



H. AYUNTAMIENTO
TONALA, CHIAPAS
2021-2024

H. AYUNTAMIENTO CONSTITUCIONAL
2021-2024
TONALÁ, CHIAPAS



GOBIERNO MUNICIPAL
2021-2024
Para servir con excelencia

CENTÉSIMA CUADRAGÉSIMA OCTAVA 148ª SESIÓN EXTRAORDINARIA DE CABILDO.

EN LA CIUDAD DE TONALA, CHIAPAS SIENDO LAS 15:30 QUINCE HORAS CON TREINTA MINUTOS DEL DÍA 20 VEINTE DE ABRIL DEL AÑO 2023 DOS MIL VEINTITRÉS, SE REUNIERON LOS INTEGRANTES DEL HONORABLE AYUNTAMIENTO, EN LA SALA DE CABILDO SITUADA EN EL PRIMER PISO DEL EDIFICIO DEL PALACIO MUNICIPAL, PREVIAMENTE CONVOCADOS; DE CONFORMIDAD CON LOS ARTÍCULOS 115 DE LA CONSTITUCIÓN POLÍTICA DE LOS ESTADOS UNIDOS MEXICANOS; 80 Y 81 DE LA CONSTITUCIÓN POLÍTICA DEL ESTADO LIBRE Y SOBERANO DE CHIAPAS; 46, 48 Y 57, FRACCIÓN XXIV, Y DEMÁS RELATIVOS DE LA LEY DE DESARROLLO CONSTITUCIONAL EN MATERIA DE GOBIERNO Y ADMINISTRACIÓN MUNICIPAL DEL ESTADO DE CHIAPAS, CON EL OBJETO DE CELEBRAR ESTA CENTÉSIMA CUADRAGÉSIMA OCTAVA 148ª SESIÓN EXTRAORDINARIA DE CABILDO, AL TENOR DEL SIGUIENTE: -----

ORDEN DEL DÍA

I.- PASE DE LISTA Y DECLARACIÓN DE QUÓRUM LEGAL. -----

II.- APROBACIÓN DEL ORDEN DEL DÍA. -----

III.- PROPUESTA QUE PRESENTA LA C. TESORERO MUNICIPAL, A TRAVES DE LA CUAL SE SOLICITA AL HONORABLE CABILDO SE APRUEBE: EL INFORME ANUAL DE LA CUENTA PUBLICA DEL EJERCICIO FISCAL 2022, DEL MUNICIPIO DE TONALA CHIAPAS, Y DE LOS ENTES PUBLICOS MUNICIPALES COMO EL DIF Y SAPAM, A EFECTO DE DAR CUMPLIMIENTO A LO ESTABLECIDO EN EL ARTICULO 9 DE LA LEY DE FISCALIZACION SUPERIOR DEL ESTADO DE CHIAPAS; ASI COMO AL ARTICULO 46 FRACCION IV DE LA LEY DE DESARROLLO CONSTITUCIONAL EN MATERIA DE GOBIERNO Y ADMINISTRACION MUNICIPAL DEL ESTADO DE CHIAPAS. -----

IV.- CLAUSURA DE LA SESIÓN. ----- **000001** -----

DESAHOGO DEL ORDEN DEL DIA

PRIMERO. - PASE DE LISTA DE ASISTENCIA Y DECLARACIÓN DE QUÓRUM LEGAL. -- EN USO DE LA PALABRA EL CIUDADANO NATIVIDAD DE LOS SANTOS MIRANDA, PRESIDENTE MUNICIPAL CONSTITUCIONAL DE TONALA CHIAPAS, PIDE AL LICENCIADO HUBER MARROQUÍN HERNÁNDEZ, SECRETARIO DEL AYUNTAMIENTO, REALICE EL PASE LISTA DE ASISTENCIA, MISMO QUE REALIZA A CONTINUACIÓN: ---

CIUDADANO NATIVIDAD DE LOS SANTOS MIRANDA, PRESIDENTE MUNICIPAL CONSTITUCIONAL. - PRESENTE. -----

LICENCIADA IRMA RUTH DE LOS SANTOS DE LUCIO, SÍNDICA MUNICIPAL. - PRESENTE. -----

CIUDADANO MANUEL DE JESUS ALEGRIA VAZQUEZ, PRIMER REGIDOR. - PRESENTE. -----

MAESTRA MARIA EUGENIA SANCHO NATAREN, SEGUNDA REGIDORA. - PRESENTE. /



H. AYUNTAMIENTO
TONALÁ, CHIAPAS
2021-2024

H. AYUNTAMIENTO CONSTITUCIONAL
2021-2024
TONALÁ, CHIAPAS



GOBIERNO MUNICIPAL
2021-2024

Para servir con excelencia

PROPORCIONAL POR PARTE DEL PARTIDO REVOLUCIONARIO INSTITUCIONAL. -
PRESENTE. -----
LICENCIADA **AMALIA REYES HIPOLITO**, REGIDORA DE REPRESENTACION
PROPORCIONAL POR PARTE DEL PARTIDO REDES SOCIALES PROGRESISTAS. -
PRESENTE. -----
LICENCIADA **SILVIA PEÑA VERA**, REGIDORA DE REPRESENTACION PROPORCIONAL
POR PARTE DEL PARTIDO VERDE ECOLOGISTA DE MEXICO. - PRESENTE. -----

A CONTINUACIÓN, EL LICENCIADO **HUBER MARROQUÍN HERNÁNDEZ**, SECRETARIO DEL AYUNTAMIENTO, DA CUENTA A LOS PRESENTES QUE, EN RELACION A LA CONVOCATORIA A LA LICENCIADA **AMALIA REYES HIPOLITO**, REGIDORA DE REPRESENTACION PROPORCIONAL, FUE NOTIFICADA A TRAVES DE LOS ESTRADOS DE ESTE PALACIO MUNICIPAL DE MANERA PERSONAL DE CONFORMIDAD CON LO DISPUESTO POR EL ARTICULO 111 DE LA LEY DEL SERVICIO CIVIL DEL ESTADO DE CHIAPAS, DE APLICACIÓN SUPLETORIA A LA LEY DE DESARROLLO CONSTITUCIONAL EN MATERIA DE GOBIERNO Y ADMINISTRACION MUNICIPAL DEL ESTADO DE CHIAPÁS, EN CUMPLIMIENTO DE LA SENTENCIA EMITIDA POR EL TRIBUNAL ELECTORAL DEL ESTADO DE CHIAPAS, DE FECHA 22 VEINTIDOS DE SEPTIEMBRE DE 2022 DOS MIL VEINTIDOS Y EN ATENCION AL MEMORANDUM No. MTC/PM/02/2022, DEL 04 CUATRO DE OCTUBRE DE 2022 DOS MIL VEINTIDOS, EMITIDO POR EL C. **NATIVIDAD DE LOS SANTOS MIRANDA**, PRESIDENTE MUNICIPAL CONSTITUCIONAL, ACOMPAÑANDO EN ESTE ACTO LA CORRESPONDIENTE RAZÓN DE NOTIFICACIÓN DE LA CONVOCATORIA DE QUE SE TRATA, FIJADA EN LOS ESTRADOS DE ESTE PALACIO MUNICIPAL, A LAS 15:45 QUINCE HORAS CUARENTA Y CINCO MINUTOS, POR EL DE LA VOZ, EL DIA 18 DIECIOCHO DE ABRIL DE 2023 DOS MIL VEINTITRES. ---

ENCONTRANDOSE PRESENTES, LOS 10 DIEZ INTEGRANTES DEL HONORABLE AYUNTAMIENTO CONSTITUCIONAL DE TONALÁ, CHIAPAS; EL PRESIDENTE MUNICIPAL CONSTITUCIONAL, MANIFIESTA: "EXISTIENDO QUÓRUM LEGAL, SE DECLARA LEGALMENTE INSTALADA Y ABIERTA LA PRESENTE SESIÓN". ---

SEGUNDO.- APROBACIÓN DEL ORDEN DEL DIA. ----- **000002** -----
EL SEÑOR PRESIDENTE MUNICIPAL CONSTITUCIONAL, CIUDADANO **NATIVIDAD DE LOS SANTOS MIRANDA**, PONE A CONSIDERACIÓN DE LOS SEÑORES SÍNDICA Y REGIDORES, EL ORDEN DEL DÍA SOLICITANDO SU APROBACIÓN: LOS QUE ESTÉN DE ACUERDO SIRVANSE MANIFESTARLO LEVANTANDO LA MANO. POR LO QUE ES APROBADO POR UNANIMIDAD EL ORDEN DEL DÍA. -----

TERCERO.- PROPUESTA QUE PRESENTA LA C. TESORERO MUNICIPAL, A TRAVES DE LA CUAL SE SOLICITA AL HONORABLE CABILDO SE APRUEBE: EL INFORME ANUAL DE LA CUENTA PUBLICA DEL EJERCICIO FISCAL 2022, DEL MUNICIPIO DE TONALA CHIAPAS, Y DE LOS ENTES PUBLICOS MUNICIPALES COMO EL DIF Y SAPAM, A EFECTO DE DAR CUMPLIMIENTO A LO ESTABLECIDO EN EL ARTICULO 9 DE LA LEY DE FISCALIZACION SUPERIOR DEL ESTADO DE CHIAPAS; ASI COMO AL ARTICULO 45 FRACCION IV DE LA LEY DE DESARROLLO CONSTITUCIONAL EN MATERIA DE GOBIERNO Y ADMINISTRACION MUNICIPAL DEL ESTADO DE CHIAPAS.-



H. AYUNTAMIENTO
TONALÁ, CHIAPAS
2021-2024

H. AYUNTAMIENTO CONSTITUCIONAL
2021-2024
TONALÁ, CHIAPAS



GOBIERNO MUNICIPAL
2021-2024
Parti sa'ir'um' excelsit


EN USO DE LA VOZ, LA LICENCIADA IRMA RUTH DE LOS SANTOS DE LUCIO, SÍNDICO MUNICIPAL, HACE LA PRESENTACIÓN Y PONE A LA VISTA DEL HONORABLE CABILDO PARA SU ANALISIS, DISCUSION Y APROBACION, EL INFORME ANUAL DE LA CUENTA PÚBLICA CORRESPONDIENTE AL EJERCICIO FISCAL 2022 DOS MIL VEINTIDOS, ENTREGADO POR LA LICENCIADA EN ADMINISTRACION DE EMPRESAS MARIA EMIGDIA ARTEAGA HERNANDEZ, TESORERO MUNICIPAL, A EFECTO DE DAR CUMPLIMIENTO A LO ESTABLECIDO EN EL ARTÍCULO 9 DE LA LEY DE FISCALIZACIÓN SUPERIOR DEL ESTADO DE CHIAPAS; ASÍ COMO AL ARTICULO 45 FRACCION IV DE LA LEY DE DESARROLLO CONSTITUCIONAL EN MATERIA DE GOBIERNO Y ADMINISTRACIÓN MUNICIPAL DEL ESTADO DE CHIAPAS. -----

LUEGO DE ANALIZAR Y HABIENDOSE DELIBERADO LO EXPUESTO, EL HONORABLE CUERPO EDILICIO EN PLENO, CON LAS FACULTADES QUE LE CONFIEREN LOS ARTICULOS 45, 47 Y 60 DE LA LEY DE DESARROLLO CONSTITUCIONAL EN MATERIA DE GOBIERNO Y ADMINISTRACION MUNICIPAL DEL ESTADO DE CHIAPAS, APRUEBAN POR MAYORÍA DE VOTOS LA PRESENTACIÓN DEL INFORME ANUAL DE LA CUENTA PÚBLICA CORRESPONDIENTE AL EJERCICIO FISCAL 2022, DEL MUNICIPIO DE TONALÁ, CHIAPAS, Y DE LOS ENTES PÚBLICOS MUNICIPALES COMO EL DIF Y SAPAM; ASÍ MISMO, SE FACULTA A LA LAE. MARIA EMIGDIA ARTEAGA HERNANDEZ, TESORERO MUNICIPAL, PARA REMITIRLA A LA AUDITORIA SUPERIOR DEL ESTADO DE CHIAPAS Y AL HONORABLE CONGRESO DEL ESTADO DE CHIAPAS, PARA EL TRÁMITE CORRESPONDIENTE. -----

000003

CUARTO.- CLAUSURA DE LA SESIÓN. -----
AGOTADOS LOS PUNTOS PREVISTOS EN EL ORDEN DEL DÍA, Y NO HABIENDO OTRO ASUNTO QUE TRATAR, SIENDO LAS 15:15 QUINCE HORAS CON QUINCEMINUTOS DEL DÍA 20 VEINTE DE ABRIL DEL AÑO 2023 DOS MIL VEINTITRES, EL CIUDADANO NATIVIDAD DE LOS SANTOS MIRANDA, PRESIDENTE MUNICIPAL CONSTITUCIONAL, DA POR CLAUSURADA LA PRESENTE CENTESIMA CUADRAGESIMA OCTAVA 148ª SESIÓN EXTRAORDINARIA DE CABILDO, DANDO POR VÁLIDOS TODOS LOS ACUERDOS TOMADOS EN LA MISMA, DÁNDOSE FE POR EL LICENCIADO HUBER MARROQUÍN HERNÁNDEZ, SECRETARIO DEL AYUNTAMIENTO, QUIEN SUSCRIBE, FIRMANDO LOS QUE EN ELLA INTERVINIERON Y QUISIERON HACERLO. -----

CONSTE. -----


PRESIDENCIA MUNICIPAL
TONALÁ, CHIAPAS
C. NATIVIDAD DE LOS SANTOS MIRANDA
PRESIDENTE MUNICIPAL CONSTITUCIONAL.


LIC. IRMA RUTH DE LOS SANTOS DE LUCIO
SINDICA MUNICIPAL.



H. AYUNTAMIENTO
TONALÁ, CHIAPAS
2021-2024

H. AYUNTAMIENTO CONSTITUCIONAL
2021-2024
TONALÁ, CHIAPAS



ESTAS FIRMAS CORRESPONDEN A LA 148ª CENTESIMA CUADRAGESIMA OCTAVA SESIÓN EXTRAORDINARIA DE CABILDO DE FECHA 20 VEINTE DE ABRIL DE 2023 DOS MIL VEINTITRES; COMPUESTA DE 04 CUATRO FOJAS ÚTILES.

LIC. ANTONIO MARROQUIN GONZALEZ
TERCER REGIDOR

LIC. ROSA ELVIA TOLEDO DE LUCIO
CUARTA REGIDORA

DR. MARIN HERNANDEZ OROZCO
QUINTO REGIDOR

LIC. ELIZABETH AGUILAR MARTINEZ
REGIDORA DE REPRESENTACION
PROPORCIONAL POR PARTE DEL
PARTIDO REVOLUCIONARIO INSTITUCIONAL

LIC. AMALIA REYES HIPOLITO
REGIDORA DE REPRESENTACION PROPORCIONAL
POR PARTE DEL PARTIDO REDES
SOCIALES PROGRESISTAS

000004

LIC. SILVIA PEÑA VERA
REGIDORA DE REPRESENTACION PROPORCIONAL
POR PARTE DEL PARTIDO
VERDE ECOLOGISTA DE MEXICO

SECRETARIA MUNICIPAL
LIC. HUBER MARROQUIN HERNANDEZ
SECRETARIO DEL AYUNTAMIENTO



ESTAS FIRMAS CORRESPONDEN A LA 148ª CENTESIMA CUADRAGESIMA OCTAVA SESIÓN EXTRAORDINARIA DE CABILDO DE FECHA 20 VEINTE DE ABRIL DE 2023 DOS MIL VEINTITRES; COMPUESTA DE 04 CUATRO FOJAS ÚTILES.

TONALÁ
ESTADO DE SITUACIÓN FINANCIERA
Al 31/12/2022
(P E S O S)

ESF
FECHA 04 / 04 / 2023
HOJA 1 DE 1

	SALDO AL PERIODO ACTUAL	SALDO AL PERIODO ANTERIOR	NOTA REL.
<u>ACTIVO</u>			
<u>Activo Circulante</u>			
Efectivo y Equivalentes	38,516,780.87	13,364,438.08	
Derechos a Recibir Efectivo y Equivalentes	4,921,110.99	4,921,581.41	
Derechos a Recibir Bienes o Servicios	18,186,515.91	5,044,377.80	
Otros Activos Circulantes	856,321.00	856,321.00	ESF-11
Total Activo Circulante	62,480,708.57	24,186,718.29	
<u>Activo No Circulante</u>			
Bienes Inmuebles, Infraestructura y Construcciones en Proceso	157,377,779.23	115,814,088.92	ESF-08
Bienes Muebles	67,797,698.82	63,494,336.62	ESF-08
Activos Intangibles	96,350.00	78,850.00	ESF-09
Depreciación, Deterioro y Amortización Acumulada de Bienes	-67,511,318.63	-57,745,798.33	
Total Activo No Circulante	157,760,509.22	121,639,277.21	
TOTAL ACTIVO	220,241,217.79	145,825,995.50	
<u>PASIVO</u>			
<u>Pasivo Circulante</u>			
Cuentas por Pagar a Corto Plazo	11,412,506.94	5,205,642.88	ESF-12
Otros Pasivos a Corto Plazo	7,417.14	7,412.14	ESF-14
Total Pasivo Circulante	11,419,924.08	5,213,055.00	
<u>Pasivo No Circulante</u>			
Deuda Pública a Largo Plazo	2,789,999.95	4,649,999.95	ESF-12
Total Pasivo No Circulante	2,789,999.95	4,649,999.95	
TOTAL PASIVO	14,209,924.03	9,863,054.95	
<u>HACIENDA PÚBLICA/PATRIMONIO</u>			
<u>Hacienda Pública/Patrimonio Generado</u>			
Resultado de Ejercicio	70,902,982.94	16,953,819.81	
Resultados de Ejercicios Anteriores	132,606,949.74	119,009,320.64	
Rectificaciones de Resultados de Ejercicios Anteriores	2,521,361.08	0.00	
Total Hacienda Pública/Patrimonio Generado	206,031,293.76	135,982,940.55	
TOTAL HACIENDA PÚBLICA / PATRIMONIO	206,031,293.76	135,982,940.55	
TOTAL PASIVO MÁS HACIENDA PÚBLICA / PATRIMONIO	220,241,217.79	145,825,995.50	

*"Bajo protesta de decir verdad declaramos que los Estados Financieros y sus notas,
son razonablemente correctos y son responsabilidad del emisor"*

ELABORO

**LAE. MARIA EMILIA ARTEAGA
HERNANDEZ**
TESORERO


**C. NATIVIDAD DE LOS SANTOS
MIRANDA**
PRESIDENTE

000005

TONALÁ
ESTADO DE ACTIVIDADES
DEL : 01/01/2022 AL 31/12/2022

EA
 Fecha: 04/04/2023
 Pág. 1 de 3

	EJERCICIO ACTUAL	EJERCICIO ANTERIOR	NOTA REL.
INGRESOS Y OTROS BENEFICIOS			
INGRESOS DE GESTIÓN			
EA-1			
IMPUESTOS	18,072,509.74	18,020,380.73	
IMPUESTOS SOBRE LOS INGRESOS	449,019.00	0.00	
IMPUESTOS SOBRE EL PATRIMONIO	17,248,020.63	17,341,229.32	
ACCESORIOS DE IMPUESTOS	1,174,990.11	379,141.40	
CONTRIBUCIONES DE MEJORAS	10,186.38	0.00	
CONTRIBUCIONES DE MEJORAS POR OBRAS PÚBLICAS	10,186.38	0.00	
DERECHOS	6,602,480.34	5,982,302.43	
DERECHOS POR EL USO, GOCÉ, APROVECHAMIENTO O EXPLOIACIÓN DE BIENES DE DOMINIO PÚBLICO	2,557,852.60	1,221,781.33	
DERECHOS POR PRESTACIÓN DE SERVICIOS	1,131,255.50	871,020.30	
OTROS DERECHOS	2,900,171.34	3,390,621.10	
PRÓDUCTOS DE TIPO CORRIENTE	18,613.50	0.00	
PRÓDUCTOS DERIVADOS DEL USO Y APROVECHAMIENTO DE BIENES NO SUJETOS A RÉGIMEN DE DOMINIO PÚBLICO	18,613.50	0.00	
APROVECHAMIENTOS DE TIPO CORRIENTE	141,150.00	0.00	
MULTAS	141,150.00	0.00	
INGRESOS NO COMPRENDIDOS EN LAS FRACCIONES DE LA LEY DE INGRESOS CAUSADOS EN EJERCICIOS FISCALES ANTERIORES PENDIENTES DE LIQUIDACIÓN O PAGO	3,254,203.71	3,271,207.87	
IMPUESTOS NO COMPRENDIDOS EN LAS FRACCIONES DE LA LEY DE INGRESOS CAUSADOS EN EJERCICIOS FISCALES ANTERIORES PENDIENTES DE LIQUIDACIÓN O PAGO	3,254,203.71	3,271,207.87	
Total de Ingresos de Gestión	28,898,233.87	28,873,891.03	
PARTICIPACIONES, APORTACIONES, TRANSFERENCIAS, ASIGNACIONES, SUBSIDIOS Y OTRAS AYUDAS			
FA-1			
PARTICIPACIONES Y APORTACIONES	282,315,551.96	277,668,349.71	
PARTICIPACIONES	116,095,268.96	99,535,625.92	
APORTACIONES	175,000,000.00	177,848,510.00	
CONVENIDOS	4,520.00	284,909.77	
TRANSFERENCIAS, ASIGNACIONES, SUBSIDIOS Y OTRAS AYUDAS	7,583,378.00	0.00	
TRANSFERENCIAS INTERNAS Y ASIGNACIONES AL SECTOR PÚBLICO	5,000,000.00	0.00	
SUBSIDIOS Y SUBVENCIONES	2,583,378.00	0.00	
Total de Participaciones, Aportaciones, Transferencias, Asignaciones, Subsidios y Otras Ayudas	289,898,929.96	277,668,349.71	
OTROS INGRESOS Y BENEFICIOS			
EA-2			
INGRESOS FINANCIEROS	1,527.33	1,093.77	
INTERESES GANADOS DE VALORES, CRÉDITOS, BONOS Y OTROS	1,527.33	1,093.77	
OTROS INGRESOS Y BENEFICIOS VARIOS	1,592,629.47	2,378,579.88	
OTROS INGRESOS Y BENEFICIOS VARIOS	1,592,629.47	2,378,579.88	
Total de Otros Ingresos y Beneficios	1,594,156.80	2,379,673.65	

ELABORÓ

LAE. MARÍA EMIGDIA ARTEAGA
 HERNÁNDEZ
 TESORERO

C. NAT. M. DAD DE LOS SANTOS
 MIRANDA
 PRESIDENTE

000006

TONALA
ESTADO DE ACTIVIDADES
DEL : 01/01/2022 AL 31/12/2022

EA
 Fecha: 04/04/2023
 Pág. 2 de 3

	EJERCICIO ACTUAL	EJERCICIO ANTERIOR	NOTA REL.
TOTAL INGRESOS Y OTROS BENEFICIOS	330,382,320.43	306,920,914.17	
GASTOS Y OTRAS PÉRDIDAS			
GASTOS DE FUNCIONAMIENTO			EA-3
SERVICIOS PERSONALES	81,243,939.42	72,382,282.71	
REMUNERACIONES AL PERSONAL DE CARÁCTER PERMANENTE	75,202,779.39	59,765,661.93	
REMUNERACIONES AL PERSONAL DE CARÁCTER TRANSITORIO	1,461,616.00	1,124,311.75	
REMUNERACIONES ADICIONALES Y ESPECIALES	12,680,173.53	10,217,846.69	
SEGURIDAD SOCIAL	0.00	281,954.00	
OTRAS PRESTACIONES SOCIALES Y ECONÓMICAS	1,879,376.50	8,040,815.35	
PREVISIONES	0.00	51,400.00	
MATERIALES Y SUMINISTROS	24,140,115.68	15,470,223.46	
MATERIAL DE ADMINISTRACIÓN, EMISIÓN DE DOCUMENTOS Y ARTÍCULOS OFICIALES	1,775,910.09	1,268,696.06	
ALIMENTOS Y UTENSILIOS	1,302,141.31	1,121,511.53	
MATERIALES Y ARTÍCULOS DE CONSTRUCCIÓN Y REPARACIÓN	6,313,163.90	1,980,362.27	
PRODUCTOS QUÍMICOS, FARMACÉUTICOS Y DE LABORATORIO	1,246,706.55	659,248.61	
CÓMBUSTIBLES, LUBRICANTES Y ADITIVOS	9,679,121.37	7,599,730.07	
VESTUARIO, BLANCOS, FRENDAS DE PROTECCIÓN Y ARTÍCULOS DEPORTIVOS	3,141,048.00	1,616,767.52	
HERRAMIENTAS, REFACCIONES Y ACCESORIOS MENORES	1,648,963.87	1,727,906.10	
SERVICIOS GENERALES	57,497,641.12	35,317,619.72	
SERVICIOS BÁSICOS	16,430,123.78	18,679,775.19	
SERVICIOS DE ARRENDAMIENTO	6,513,981.07	4,685,921.93	
SERVICIOS PROFESIONALES CIENTÍFICOS, TÉCNICOS Y OTROS SERVICIOS	3,407,160.00	2,266,516.61	
SERVICIOS FINANCIEROS, BANCARIOS Y COMERCIALES	651,665.48	653,327.91	
SERVICIOS DE INSTALACIÓN, REPARACIÓN, MANTENIMIENTO Y CONSERVACIÓN	1,261,114.24	1,149,962.65	
SERVICIOS DE COMUNICACIÓN SOCIAL Y PUBLICIDAD	1,058,637.50	988,091.62	
SERVICIOS DE TRASLADO Y VIÁTICOS	805,193.33	754,000.89	
SERVICIOS OFICIALES	4,060,906.61	3,201,135.58	
OTROS SERVICIOS GENERALES	21,234,970.41	5,579,682.06	
BIENES MUEBLES, INMUEBLES E INTANGIBLES	202,621.33	101,540.40	
MOBILIARIO Y EQUIPO DE ADMINISTRACIÓN	124,656.67	16,126.80	
MOBILIARIO Y EQUIPO EDUCACIONAL Y RECREATIVO	20,360.49	9,228.40	
MAQUINARIA, OTROS EQUIPOS Y HERRAMIENTAS	54,224.47	74,185.20	
ACTIVOS INTANGIBLES	3,451.00	0.00	
Total de Gastos de Funcionamiento	173,094,317.75	123,251,616.29	
TRANSFERENCIAS, ASIGNACIONES, SUBSIDIOS Y OTRAS AYUDAS			EA-3
TRANSFERENCIAS INTERNAS Y ASIGNACIONES AL SECTOR PÚBLICO	9,332,053.56	9,624,671.48	

ELABORÓ

IAH. MARIA EMILIA PARTEAGA,
 HERNANDEZ
 TESORERO

AUTORIZO

C. NATIVIDAD DE LOS SANTOS
 MIRANDA
 PRESIDENTE

000007

TONALÁ
ESTADO DE ACTIVIDADES
DEL : 01/01/2022 AL 31/12/2022

FA
 Fecha: 04/04/2023
 Pág. 3 de 3

	EJERCICIO ACTUAL	EJERCICIO ANTERIOR	NOTA REL.
TRANSFERENCIAS INTERNAS AL SECTOR PÚBLICO			
TRANSFERENCIAS INTERNAS AL SECTOR PÚBLICO	9,332,059.55	9,074,661.40	
SUBSIDIOS Y SUBVENCIONES	7,024,173.06	9,211,495.00	
SUBSIDIO	7,024,173.06	9,211,436.00	
AYUDAS SOCIALES	9,142,299.38	9,846,255.82	
AYUDAS SOCIALES A PERSONAS	6,401,111.25	7,827,640.34	
AYUDAS SOCIALES A INSTITUCIONES	2,325,938.13	1,576,039.76	
AYUDAS SOCIALES POR DESASTRES NATURALES Y OTROS SINIESTROS	415,290.00	442,878.50	
DONATIVO	0.00	5,529.34	
DONATIVOS A INSTITUCIONES SIN FINES DE LUCRO	0.00	5,529.34	
Total de Transferencias, Asignaciones, Subsidios y Otras Ayudas	25,488,526.01	28,687,892.42	
INTERESES, COMISIONES Y OTROS GASTOS DE LA DEUDA PÚBLICA			
INTERESES DE LA DEUDA PÚBLICA	395,283.48	424,192.09	CA-5
INTERESES DE LA DEUDA PÚBLICA INTERNA	395,283.48	424,192.09	
Total de Intereses, Comisiones y Otros Gastos de la Deuda Pública	395,283.48	424,192.09	
OTROS GASTOS Y PERDIDAS EXTRAORDINARIAS			
ESTIMACIONES, DEPRECIACIONES, DETERIOROS, OBSOLESCENCIA Y AMORTIZACIONES	9,765,520.30	10,841,107.17	FA-3
DEPRECIACIÓN DE BIENES INMUEBLES	2,124,964.90	2,124,991.60	
DEPRECIACIÓN DE BIENES MUEBLES	7,640,525.70	7,724,246.15	
DISMINUCIÓN DE BIENES POR PÉRDIDA, OBSOLESCENCIA Y DETERIORO	0.00	591,869.42	
Total de Otros Gastos y Pérdidas Extraordinarias	9,765,520.30	10,841,107.17	
INVERSIÓN PÚBLICA			
INVERSIÓN PÚBLICA NO CAPITALIZABLE	90,803,077.41	127,567,644.35	EA-3
CONSTRUCCIÓN EN BIENES NO CAPITALIZABLES	90,803,077.41	127,567,644.35	
Total de Inversión Pública			
TOTAL GASTOS Y OTRAS PÉRDIDAS	298,516,724.95	290,772,482.31	
AHORRO O DESAHORRO NETO DEL EJERCICIO	70,875,595.48	16,148,431.86	

"Bajo protesta de decir verdad declaramos que los Estados Financieros y sus notas, son razonablemente correctos y son responsabilidad del emisor"

000008

ELABORO



LAC. MARIA EMIGDA ARTFAGA
 HERNANDEZ
 TESORERO

AUTORIZO



C. NATALIDAD DE LOS SANTOS
 MIRANDA
 PRESIDENTE

TONALÁ
ESTADO DE VARIACIÓN EN LA HACIENDA PÚBLICA
DEL : 01/01/2022 AL 31/12/2022

EVHP
 Fecha: 04/04/2023
 Pág. 1 de 2

	Hacienda Pública / Patrimonio Contribuido	Hacienda Pública / Patrimonio Generado de Ejercicios Anteriores	Hacienda Pública / Patrimonio Generado del Ejercicio	Exceso o Insuficiencia en la Actualización de la Hacienda Pública / Patrimonio	Total	Nota Relacionada
Hacienda Pública / Patrimonio Neto Final del Ejercicio 20XN-1					0.00	
Aportaciones	0.00	0.00	0.00	0.00		
Donaciones de Capital	0.00	0.00	0.00	0.00		
Actualización de la Hacienda Pública / Patrimonio	0.00	0.00	0.00	0.00		
Hacienda Pública / Patrimonio Generado Neto 20XN-1					135,962,940.55	
Resultados del Ejercicio (Ahorro/Desahorro)	0.00	0.00	16,953,619.91	0.00		
Resultados de Ejercicios Anteriores	0.00	119,009,320.64	0.00	0.00		
Revalúos	0.00	0.00	0.00	0.00		
Reservas	0.00	0.00	0.00	0.00		
Rectificaciones de Resultados de Ejercicios Anteriores	0.00	0.00	0.00	0.00		
Exceso o Insuficiencia en la Actualización de la Hacienda Pública / Patrimonio Neto 20XN-1					0.00	
Resultado por Posición Monetaria	0.00	0.00	0.00	0.00		
Resultado por Tenencia de Activos no Monetarios	0.00	0.00	0.00	0.00		
Hacienda Pública / Patrimonio Neto Final del Ejercicio 2021					135,962,940.55	


 FLABORO
 LAL. MARIA ENCICLA ARTEAGA
 HERNANDEZ
 TESORERO


 AUTORIZO
 C. NATIVIDAD DE LOS SANTOS
 MIRANDA
 PRESIDENTE

000009

TONALÁ
ESTADO DE VARIACIÓN EN LA HACIENDA PÚBLICA
DEL : 01/01/2022 AL 31/12/2022

EVHP
 Fecha: 04/04/2023
 Pág. 2 de 2

	Hacienda Pública / Patrimonio Contribuido	Hacienda Pública / Patrimonio Generado de Ejercicios Anteriores	Hacienda Pública / Patrimonio Generado del Ejercicio	Exceso o Insuficiencia en la Actualización de la Hacienda Pública / Patrimonio	Total	Nota Relacionada
Cambios en la Hacienda Pública / Patrimonio Contribuido Neto 20XN					0.00	EVHP-1
Aportaciones	0.00	0.00	0.00	0.00		
Donaciones de Capital	0.00	0.00	0.00	0.00		
Actualización de la Hacienda Pública / Patrimonio	0.00	0.00	0.00	0.00		
Variaciones de la Hacienda Pública / Patrimonio Generado Neto 20XN					206,031,293.76	EVHP-2
Resultados del Ejercicio (Ahorro/Desahorro)	0.00	0.00	70,902,982.94	0.00		
Resultados de Ejercicios Anteriores	0.00	132,606,949.74	0.00	0.00		
Revalúos	0.00	0.00	0.00	0.00		
Reservas	0.00	0.00	0.00	0.00		
Rectificaciones de Resultados de Ejercicios Anteriores	0.00	0.00	-2,521,361.08	0.00		
Cambios en el Exceso o Insuficiencia en la Actualización de la Hacienda Pública / Patrimonio Neto 20XN					0.00	
Resultado por Posición Monetaria	0.00	0.00	0.00	0.00		
Resultado por Tenencia de Activos no Monetarios	0.00	0.00	0.00	0.00		
Hacienda Pública / Patrimonio Neto Final del Ejercicio 2022					206,031,293.76	

"Bajo protesta de decir verdad declaramos que los Estados Financieros y sus notas, son razonablemente correctos y son responsabilidad del emisor"

ELABORÓ

 LAE MARIA ENIGDA A ARTEAGA
 HERNANDEZ
 TESORERO

AUTORIZÓ

 G. NATIVIDAD DE LOS SANTOS
 MIRANDA
 PRESIDENTE MUNICIPAL
 TONALÁ, CHIAPAS

000010

TONALÁ
ESTADO DE CAMBIOS EN LA SITUACION FINANCIERA
AL 31/12/2022

ECSF
 Fecha: 04/04/2023
 Pág. 1 de 1

	AYUNTAMIENTO	
	ORIGEN	APLICACIÓN
ACTIVO		
ACTIVO CIRCULANTE		
EFFECTIVO Y EQUIVALENTES	0.00	25,152,322.59
DERECHOS A RECIBIR EFECTIVO Y EQUIVALENTES	470.42	0.00
DERECHOS A RECIBIR BIENES O SERVICIOS	0.00	13,142,138.11
ACTIVO NO CIRCULANTE		
BIENES INMUEBLES, INFRAESTRUCTURA Y CONSTRUCCIONES EN PROCESO	0.00	41,563,690.31
BIENES MUEBLES	0.00	4,303,362.00
ACTIVOS INTANGIBLES	0.00	19,700.00
DÉPRECIACIÓN, DETERIORO Y AMORTIZACIÓN ACUMULADA DE BIENES	0.00	9,765,520.30
PASIVO		
PASIVO CIRCULANTE		
CUENTAS POR PAGAR A CORTO PLAZO	6,206,864.08	0.00
OTROS PASIVOS A CORTO PLAZO	5.00	0.00
PASIVO NO CIRCULANTE		
DEUDA PÚBLICA A LARGO PLAZO	0.00	1,860,000.00
HACIENDA PÚBLICA / PATRIMONIO GENERADO		
RESULTADO DEL EJERCICIO (AHORRO/DESAHORRO)	54,727,163.62	0.00
RESULTADOS DE EJERCICIOS ANTERIORES	13,597,629.10	0.00
RECTIFICACIONES DE RESULTADOS DE EJERCICIOS ANTERIORES	2,521,361.08	0.00

"Bajo protesta de decir verdad declaramos que los Estados Financieros y sus notas, son razonablemente correctos y son responsabilidad del emisor"

000011


 ELABORÓ

LAE MARIA EMELODIA ARTEAGA HERNÁNDEZ
TESORERO


 AUTORIZA

C. NATIVIDAD DE LOS SANTOS MIRANDA
PRESIDENTE

TONALÁ
ESTADO DE FLUJO DE EFECTIVO
DEL : 01/01/2022 AL 31/12/2022

EFE

Fecha: 04/04/2023

Page 1 of 2

	Periodo Actual	Periodo Anterior	Nota Relacionada
FLUJO DE EFECTIVO DE LAS ACTIVIDADES DE GESTIÓN			
ORIGEN			
IMPUESTOS	18,872,588.74	18,020,380.73	
CONTRIBUCIONES DE MEJORAS	10,198.38	0.00	
PERCEPCIONES	6,602,480.34	6,682,302.43	
PRODUCTOS DE TIPO CORRIENTE	18,613.60	0.00	
APROVECHAMIENTOS DE TIPO CORRIENTE	141,150.00	0.00	
INGRESOS NO COMPRENDIDOS EN LAS FRACCIONES DE LA LEY DE INGRESOS CAUSADOS EN EJERCICIOS FISCALES ANTERIORES PENDIENTES DE LIQUIDACION O PAGO	3,254,203.71	3,271,207.87	
PARTICIPACIONES Y ADOPTACIONES	282,315,551.98	277,668,349.71	
TRANSFERENCIAS ASIGNACIONES, SUBSIDIOS Y OTRAS AYUDAS	7,683,378.00	0.00	
OTROS INGRESOS Y BENEFICIOS	1,594,166.80	2,377,673.43	
Suma Origen,	330,392,320.43	308,920,914.17	
APLICACIÓN			
SERVICIOS PERSONALES	91,243,939.42	72,362,262.71	
MATERIALES Y SUMINISTROS	24,110,115.88	15,470,223.48	
SERVICIOS GENERALES	67,497,841.12	35,317,819.72	
BIENES MUEBLES, INMUEBLES E INTANGIBLES	202,621.33	101,640.40	
TRANSFERENCIAS, ASIGNACIONES, SUBSIDIOS Y OTRAS AYUDAS	25,498,526.01	28,687,892.42	
TRANSFERENCIAS INTERNAS Y ASIGNACIONES AL SECTOR PÚBLICO	9,332,053.55	8,624,871.46	
SUBSIDIOS Y SUBVENCIONES	7,024,173.08	9,211,436.00	
AYUDAS SOCIALES	9,142,299.38	8,848,256.62	
DONATIVOS	0.00	6,529.34	
INTERESES COMISIONES Y OTROS GASTOS DE LA DEUDA PÚBLICA	385,283.48	424,192.08	
OTROS GASTOS Y PERDIDAS EXTRAORDINARIAS	9,766,620.30	10,841,107.17	
INVERSIÓN PÚBLICA NO CAPITALIZABLE	50,803,077.41	127,567,644.35	
Suma Aplicación	259,516,724.85	290,772,482.31	
FLUJOS NETOS DE EFECTIVO POR ACTIVIDADES DE GESTIÓN	70,875,595.48	16,148,431.86	
FLUJO DE EFECTIVO DE LAS ACTIVIDADES DE INVERSIÓN			
000012			
ORIGEN			
DEPRECIACIÓN ACUMULADA DE BIENES INMUEBLES	-2,124,994.60	-14,874,962.19	EFE-2
DEPRECIACIÓN ACUMULADA DE BIENES MUEBLES	-7,640,525.70	-42,870,838.14	EFE-2
Suma Origen	-9,785,520.30	-57,745,798.33	
APLICACIÓN			
BIENES INMUEBLES, INFRAESTRUCTURA Y CONSTRUCCIONES EN PROCESO	41,683,690.31	115,814,088.82	EFE-2
BIENES MUEBLES	4,303,382.00	63,494,336.62	EFE-2
ACTIVOS INTANGIBLES	19,700.00	76,650.00	EFE-2
Suma Aplicación	45,886,752.31	179,385,075.54	
FLUJOS NETOS DE EFECTIVO POR ACTIVIDADES DE INVERSIÓN	-55,652,272.61	-237,130,873.87	

ELABORÓ

LAE. MARIA EMIGLIA ARTEAGA HERNANDEZ
TESORERO

AUTORIZÓ

C. NATIVIDAD DE LOS SANTOS MIRANDA
PRESIDENTE

TONALÁ
ESTADO DE FLUJO DE EFECTIVO
DEL : 01/01/2022 AL 31/12/2022

EFE

Fecha: 04/04/2023

Page 2 of 2

	Periodo Actual	Periodo Anterior	Nota Relacionada
FLUJO DE EFECTIVO DE LAS ACTIVIDADES DE FINANCIAMIENTO			
ORIGEN			
CUENTAS POR PAGAR A CORTO PLAZO	6,206,864.03	5,205,642.86	
SERVICIOS PERSONALES POR PAGAR A CORTO PLAZO	61.72	5,864.45	
PROVEEDORES POR PAGAR A CORTO PLAZO	0.00	81,683.71	
CONTRATISTAS POR OBRAS PÚBLICAS POR PAGAR A CORTO PLAZO	558,802.59	320,989.51	
TRANSFERENCIAS OTORGADAS POR PAGAR A CORTO PLAZO	0.00	81.19	
RETENCIONES Y CONTRIBUCIONES POR PAGAR A CORTO PLAZO	6,847,999.77	4,797,144.00	
OTROS PASIVOS A CORTO PLAZO	5.00	7,412.14	
INGRESOS POR CLASIFICAR	5.00	7,412.14	
DEUDA PÚBLICA	-1,860,000.00	4,849,999.95	
PRÉSTAMOS DE LA DEUDA PÚBLICA INTERNA POR PAGAR A LARGO PLAZO	-1,860,000.00	4,849,999.95	
AFECTACIONES POR RECTIFICACIONES / RECLASIFICACIONES	15,341,189.69	119,814,508.88	
INCREMENTOS AL PATRIMONIO	-777,800.59	805,188.05	
RECTIFICACIONES DE INGRESOS	2,521,361.08	0.00	
RESULTADO DE EJERCICIOS ANTERIORES	13,597,829.10	119,009,320.64	
Suma Origen	19,688,058.67	129,677,563.64	
APLICACIÓN			
DERECHOS A RECIBIR EFECTIVO O EQUIVALENTES	-470.42	4,921,581.41	
DEFERENCIAS DIVERSOS POR COBRAR A CORTO PLAZO	-3,405.23	4,897,392.05	
OTROS DERECHOS A RECIBIR EFECTIVO O EQUIVALENTES A CORTO PLAZO	2,934.81	24,189.36	
DERECHOS A RECIBIR BIENES O SERVICIOS	13,142,138.11	5,044,377.80	
ANTICIPO A PROVEEDORES POR ADQUISICIÓN DE BIENES Y PRESTACIÓN DE :	0.00	507,974.86	
ANTICIPO A CONTRATISTAS POR OBRAS PÚBLICAS	13,142,138.11	4,536,402.94	
OTROS ACTIVOS CIRCULANTES	0.00	856,321.00	
VALORES EN GARANTÍA	0.00	50,000.00	
CRÉDITOS A BENEFICIARIOS DE PROGRAMAS	0.00	806,321.00	
Suma Aplicación	13,141,667.69	10,822,280.21	
FLUJOS NETOS DE EFECTIVO POR ACTIVIDADES DE FINANCIAMIENTO	6,546,390.98	118,855,283.43	
INCREMENTO / DISMINUCIÓN NETA EN EL EFECTIVO Y EQUIVALENTES AL EFECTIVO	21,769,713.85	-102,127,158.58	
EFFECTIVO Y EQUIVALENTES AL EFECTIVO AL INICIO DEL EJERCICIO	13,364,438.08		
EFFECTIVO Y EQUIVALENTES AL EFECTIVO AL FINAL DEL EJERCICIO	38,516,760.67		

"Bajo protesta de decir verdad declaramos que los Estados Financieros y sus notas, son razonablemente correctos y son responsabilidad del emisor"

000013


 ELABORO
TESORERO
 LAE: MARIA EMIGDIA ARTEAGA
 HERNANDEZ
TESORERO


 PRESIDENTE
**C. NATIVIDAD DE LOS SANTOS
 MIRANDA**
PRESIDENTE

Cuenta Contable	Saldo Inicial	Cargos del Periodo	Abonos del Periodo	Saldo Final	Variación del Periodo
1000 ACTIVO	145,825,995.50	1,457,995,971.15	1,383,580,746.86	220,241,217.79	74,415,222.29
1100 ACTIVO CIRCULANTE	24,186,718.29	1,360,144,715.47	1,321,850,725.19	62,480,708.57	38,293,980.28
1110 EFECTIVO Y EQUIVALENTES	13,364,438.08	672,243,684.83	647,091,262.04	38,516,780.67	25,152,322.59
1111 EFECTIVO	0.00	26,328,431.22	26,328,431.22	0.00	0.00
1112 BANCOS / TESORERÍA	13,364,438.08	645,915,153.41	620,762,830.82	38,516,780.67	25,152,322.59
1120 DERECHOS A RECIBIR EFECTIVOS O EQUIVALENTES	4,921,581.41	640,080,894.04	640,081,364.46	4,921,110.99	-470.42
1122 CUENTAS POR COBRAR A CORTO PLAZO	0.00	299,898,929.98	299,898,929.95	0.00	0.00
1123 DEUDORES DIVERSOS POR COBRAR A CORTO PLAZO	4,897,322.05	309,665,391.62	309,669,736.85	4,893,908.82	-3,465.23
1124 INGRESOS POR RECUPERAR A CORTO PLAZO	0.00	30,493,390.47	30,493,390.47	0.00	0.00
1125 DEUDORES POR ANTICIPOS DE LA TESORERÍA A CORTO PLAZO	0.00	15,000.00	15,000.00	0.00	0.00
1129 OTROS DERECHOS A RECIBIR EFECTIVO O EQUIVALENTES A CORTO PLAZO	24,189.36	8,181.99	5,247.18	27,124.17	2,934.81
1130 DERECHOS A RECIBIR BIENES O SERVICIOS	5,044,377.80	47,820,236.80	34,878,028.89	8,186,515.91	13,142,138.11
1131 ANTICIPO A PROVEEDORES POR ADQUISICIÓN DE BIENES Y PRESTACIÓN DE SERVICIOS A CORTO PLAZO	507,974.86	7,877,350.49	7,877,350.49	507,974.86	0.00
1134 ANTICIPO A CONTRATISTAS POR OBRAS PÚBLICAS A CORTO PLAZO	4,536,402.94	39,942,886.31	26,820,748.20	17,678,541.05	13,142,138.11
1190 OTROS ACTIVOS CIRCULANTES	858,321.00	0.00	0.00	858,321.00	0.00
1191 VALORES EN GARANTÍA	50,000.00	0.00	0.00	50,000.00	0.00
1195 CRÉDITOS A BENEFICIARIOS DE PROGRAMAS	808,321.00	0.00	0.00	808,321.00	0.00
1200 ACTIVO NO CIRCULANTE	121,639,277.21	97,851,255.88	61,730,023.67	157,760,509.22	36,121,232.01

ELABORÓ

LAE. MARIA EMIGDIA ARTEAGA
HERNÁNDEZ
TESORERO

003014

AUTORIZÓ

C. NATIVIDAD DE LOS SANTOS
MIRANDA
PRESIDENTE MUNICIPAL

TONALÁ
ESTADO ANALITICO DEL ACTIVO
DEL : 01/01/2022 AL 31/12/2022

FAA
 Fecha: 04/04/2023
 Page 2 of 2

Cuenta Contable		Saldo Inicial	Cargos del Periodo	Abonos del Periodo	Saldo Final	Variación del Periodo
1230	BIENES INMUEBLES, INFRAESTRUCTURA Y CONSTRUCCIONES EN PROCESO	115,914,688.82	93,528,193.68	51,964,503.37	157,377,779.23	41,563,690.31
1231	TERRENOS	39,819,345.37	0.00	0.00	39,819,345.37	0.00
1233	EDIFICIOS NO HABITACIONALES	64,393,775.50	0.00	0.00	64,393,775.50	0.00
1235	CONSTRUCCIONES EN PROCESO EN BIENES DE DOMINIO PÚBLICO	11,600,968.05	93,528,193.68	51,964,503.37	53,184,658.36	41,553,690.31
1240	BIENES MUEBLES	63,424,338.82	4,303,362.00	0.00	67,797,698.62	4,303,362.00
1241	MÓBILIARIO Y EQUIPO	4,707,804.88	740,575.98	0.00	5,448,380.84	740,575.98
1242	MÓBILIARIO Y EQUIPO EDUCACIONAL Y RECREATIVO	1,574,600.78	18,632.50	0.00	1,593,233.28	18,632.50
1243	EQUIPO E INSTRUMENTAL MÉDICO Y DE LABORATORIO	155,091.88	0.00	0.00	155,091.88	0.00
1244	EQUIPO DE TRANSPORTE	48,065,309.65	2,288,900.00	0.00	50,354,209.65	2,288,900.00
1245	EQUIPO DE DEFENSA Y SEGURIDAD	617,646.18	0.00	0.00	617,646.18	0.00
1246	MAQUINARIA, OTROS EQUIPOS Y HERRAMIENTAS	5,939,568.25	1,229,543.52	0.00	7,169,111.77	1,229,543.52
1247	COLECCIONES, OBRAS DE ARTE Y OBJETOS VALIOSOS	2,434,515.02	25,710.00	0.00	2,460,225.02	25,710.00
1250	ACTIVOS INTANGIBLES	78,650.00	19,700.00	0.00	98,350.00	19,700.00
1251	SOFTWARE	44,000.00	0.00	0.00	44,000.00	0.00
1254	LICENCIAS	32,650.00	19,700.00	0.00	52,350.00	19,700.00
1260	DEPRECIACIÓN, DETERIORO Y AMORTIZACIÓN ACUMULADA DE BIENES	-67,745,798.33	0.00	9,765,520.30	-67,511,318.63	-9,765,520.30
1261	DEPRECIACIÓN ACUMULADA DE BIENES INMUEBLES	-14,874,962.19	0.00	2,124,994.60	-16,999,956.79	-2,124,994.60
1263	DEPRECIACIÓN ACUMULADA DE BIENES MUEBLES	-42,670,836.14	0.00	7,640,525.70	-50,511,381.84	-7,640,525.70

"Bajo protesta de decir verdad declaramos que los Estados Financieros y sus notas, son razonablemente correctos y son responsabilidad del emisor"

ELABORO

 LAE. MARIA EMIGDIA ARTEAGA
 HERNANDEZ
 TESORERO

000015

AUTORIZO

 C. NATVICA DE LOS SANTOS
 MIRANDA
 TONALÁ, CHIAPAS
 PRESIDENTE

TONALÁ
NÓTAS AL ESTADO DE SITUACION FINANCIERA
DEL : 01/01/2022 AL 31/12/2022

NESF
 Fecha: 04/04/2023
 Pág. 1 de 3

Nota 1. Efectivo y Equivalentes (1111, 1112, 1114, 1121 y 1211)

Efectivo	
Tipo	Monto

Recaudación de Ingresos de Ley 0.00

Bancos / Tesorería					
Tipo	Banco	No. de Cuenta	Ejercicio	F.F.	Monto
CUENTAS PRODUCTIVAS	SANTANDER	CTA. 65-50629885-1 GASTO CORRIENTE 2017	2017	AA	996.30
CUENTAS PRODUCTIVAS	SANTANDER	CTA. 65-50629886-5 FONDO SOLIDARIO 2017	2017	AA	73.92
CUENTAS PRODUCTIVAS	SANTANDER	CTA. 65-50629905-0 FISMDF 2017	2017	EA	103.53
CUENTAS PRODUCTIVAS	SANTANDER	CTA. 65-50629887-9 FAFM 2017	2017	FA	66.35
CUENTAS PRODUCTIVAS	BANCOMER	CTA. 0112363380 GASTO CORRIENTE 2018	2018	AA	1.52
CUENTAS PRODUCTIVAS	BANCOMER	CTA. 0112363399 FONDO SOLIDARIO 2018	2018	AA	0.59
CUENTAS PRODUCTIVAS	BANCOMER	CTA. 0112459337 ISR 2018	2018	AA	0.56
CUENTAS PRODUCTIVAS	BANCOMER	CTA. 0111512641 FONDO SOLIDARIO 2018	2018	AB	0.77
CUENTAS PRODUCTIVAS	BANCOMER	CTA. 0111512684 PIM 2018	2018	AB	17.56
CUENTAS PRODUCTIVAS	BANCOMER	CTA. 0112363372 FISM 2018	2018	EA	21.86
CUENTAS PRODUCTIVAS	BANCOMER	CTA. 0112363364 FAFM 2018	2018	FA	7.30
CUENTAS PRODUCTIVAS	BANCOMER	CTA. 0112710803 FONDO GENERAL DE PARTICIPACIONE/18	2019	AB	45,377.69
CUENTAS PRODUCTIVAS	BANCOMER	CTA. 0112710846 FISM 2019	2019	EB	0.71
CUENTAS PRODUCTIVAS	BANCOMER	CTA. 0112710862 FAFM 2019	2019	FA	0.54
CUENTAS PRODUCTIVAS	BANCOMER	CTA. 0117617038 FISM 2021	2021	EC	366.30
CUENTAS PRODUCTIVAS	BANCOMER	CTA. 0118091498 PREDIAL 2022	2022	AA	54.72
CUENTAS PRODUCTIVAS	BANCOMER	CTA. 0118837856 FGP 2022	2022	AA	913.73
CUENTAS PRODUCTIVAS	BANCOMER	CTA. 0118967237 FGP 2022	2022	AA	687.36
CUENTAS PRODUCTIVAS	BANCOMER	CTA. 0119178589 F.G.P. 2022	2022	AA	3,243,250.28
CUENTAS PRODUCTIVAS	BANCOMER	CTA. 0119185739 FGP 2022	2022	AA	17,153.60
CUENTAS PRODUCTIVAS	BANCOMER	CTA. 0119185860 ISR 2022	2022	AA	0.10
CUENTAS PRODUCTIVAS	BANCOMER	CTA. 0117918038 ISR ENAJENACIÓN DE BIENES 2022	2022	AA	797.06
CUENTAS PRODUCTIVAS	BANCOMER	CTA. 0119185753 FISM 2022	2022	EA	29,405,717.29
CUENTAS PRODUCTIVAS	BANCOMER	CTA. 0118967253 FISM 2022	2022	EA	991.04
CUENTAS PRODUCTIVAS	BANCOMER	CTA. 0118837910 FISM 2022	2022	EA	4,186.12
CUENTAS PRODUCTIVAS	BANCOMER	CTA. 0118837937 FAFM 2022	2022	FA	3,765.73

ELABORO:

LAE. MARA EMIGDIA ARTEAGA
 HERNANDEZ
TESORERO

AUTORIZO:

C. NATIVIDAD DE LOS SANTOS
 MIRANDA
PRESIDENTE

000016

TONALÁ
NÓTAS AL ESTADO DE SITUACION FINANCIERA
DEL : 01/01/2022 AL 31/12/2022

NESF
 Fecha: 04/04/2023
 Pág. 2 de 3

CUENTAS PRODUCTIVAS	BANCOMER	CTA. 0119178619 FAFM 2022	2022	FA	5,738 643.29
CUENTAS PRODUCTIVAS	BANCOMER	CTA. 0119185798 FAFM 2022	2022	FA	3.00
CUENTAS PRODUCTIVAS	BANCOMER	CTA. 0119233059 PROSANEAR 2022	2022	GA	53,551 83

Nota 3. Cuentas por Cobrar (1122, 1123, 1129, 1131, 1132, 1133, 1134, 1221, 1222 y 1274)

Tipo	Vencimientos en Días			
	90	180	Menor o Igual a 365	Mayor a 365
Responsabilidades	0.00	0.00	4,893.966.82	0.00
Subsidio al Empleo	25,574.39	0.00	1,549.78	0.00
Anticipo a Proveedores por Adquisición de Bienes y Prestación de Servicios	7,756.00	0.00	500.218.86	0.00
Anticipo a Contratistas por Obras Públicas en Bienes de Dominio Público	0.00	0.00	17,678,541.05	0.00

Nota 8. Bienes Muebles e Inmuebles (1230, 1240, 1261, 1263)

Tipo	Saldo Inicial	Saldo Final	Variación
Bienes Inmuebles, Infraestructura y Construcciones en Proceso 1230	115,814,088.92	157,377,779.23	41,563,690.31
Terrenos	39,819,345.37	39,819,345.37	0.00
Edificios No Habitacionales	64,393,775.50	64,393,775.50	0.00
Construcciones en Proceso en Bienes de Dominio Público	11,600,968.05	53,164,658.36	41,563,690.31
Bienes Muebles 1240	63,494,336.82	67,797,698.62	4,303,362.00
Mobiliario y Equipo	4,707,604.86	5,448,180.84	740,575.98
Mobiliario y Equipo Educativo y Recreativo	1,574,600.78	1,593,233.28	18,632.50
Equipo e Instrumental Médico y de Laboratorio	155,091.88	155,091.88	0.00
Equipo de Transporte	48,065,309.65	50,354,209.65	2,288,900.00
Equipo de Defensa y Seguridad	617,646.18	617,646.18	0.00
Maquinaria, Otros Equipos y Herramientas	5,939,568.25	7,169,111.77	1,229,543.52
Colecciones, Obras de Arte y Objetos Valiosos	2,434,515.02	2,460,225.02	25,710.00
Depreciación Acumulada de Bienes Inmuebles 1261	14,874,962.19	16,999,956.79	2,124,994.60
Depreciación Acumulada de Edificios No Habitacionales	14,874,962.19	16,999,956.79	2,124,994.60
Depreciación Acumulada de Bienes Muebles 1263	42,870,836.14	50,511,361.84	7,640,525.70
Depreciación Acumulada de Equipo de Transporte	34,781,675.36	41,117,510.93	6,335,835.57
Depreciación Acumulada de Equipo e Instrumental Médico y de Laboratorio	71,420.57	96,682.15	25,261.58
Depreciación Acumulada de Maquinaria, Otros Equipos y Herramientas	2,991,341.22	3,708,252.56	716,911.34
Depreciación Acumulada de Mobiliario y Equipo de Administración	3,563,473.77	4,064,023.91	500,550.14
Depreciación Acumulada de Mobiliario y Equipo Educativo y Recreativo	1,462,925.22	1,524,912.29	61,987.07

ELABORÓ

LAE. MARÍA EMIGDIA ARTEAGA
 HERNÁNDEZ
 TESORERO

AUTORIZO

C. NATIVIDAD DE LOS SANTOS
 MIRANDA
 PRESIDENTE

000017

Nota 9. Activos Intangibles y Diferidos (1250 y 1270)

Tipo	Saldo Inicial	Saldo Final	Variación
Intangibles 1250	76,650.00	96,350.00	19,700.00
Software	44,000.00	44,000.00	0.00
Licencias	32,650.00	52,350.00	19,700.00

Nota 11. Otros Activos (1190, 1290)

Tipo	Saldo Inicial	Saldo Final	Variación
Otros Activos Circulantes 1190	856,321.00	856,321.00	0.00
Valores en Garantía	50,000.00	50,000.00	0.00
Créditos a Beneficiarios de Programas	806,321.00	806,321.00	0.00

Nota 12. Cuentas y Documentos por Pagar (2110, 2120, 2130, 2140, 2210, 2220, 2230)

Descripción	Vencimiento en Días			
	90	180	Menor Igual a 365	Mayor a 365
Cuentas por Pagar a Corto Plazo	11,412,506.94	0.00	0.00	0.00
Servicios Personales por Pagar a Corto Plazo	5,926.17	0.00	0.00	0.00
Proveedores por Pagar a Corto Plazo	81,683.71	0.00	0.00	0.00
Contratistas por Obras Públicas por Pagar a Corto Plazo	879,672.10	0.00	0.00	0.00
Transferencias Otorgadas por Pagar a Corto Plazo	81.19	0.00	0.00	0.00
Retenciones y Contribuciones por Pagar a Corto Plazo	10,445,143.77	0.00	0.00	0.00
Deuda Pública a Largo Plazo	0.00	0.00	0.00	2,789,999.95
Préstamos de la Deuda Pública Interna por Pagar a Largo Plazo	0.00	0.00	0.00	2,789,999.95

Nota 14. Pasivos Diferidos (2150, 5170, 2190, 2240, 2250)

Descripción	Vencimiento en Días			
	90	180	Menor Igual a 365	Mayor a 365
Otros Pasivos a Corto Plazo	0.00	0.00	7,417.14	0.00
Ingresos por Clasificar	0.00	0.00	7,417.14	0.00

"Bajo protesta de decir verdad declaramos que los Estados Financieros y sus notas, son razonablemente correctos y son responsabilidad del emisor"

000013


 ELABORÓ
 LAE. MARÍA EMIGDIA ARTEAGA
 HERNÁNDEZ
 TESORERO


 PRESIDENCIA MUNICIPAL
 C. NATIVIDAD DE LOS SANTOS
 MIRANDA
 PRESIDENTE

NOTA 1.

INGRESOS DE GESTIÓN

CUENTA	EJERCICIO ACTUAL	EJERCICIO ANTERIOR
IMPUESTOS		
IMPUESTOS SOBRE LOS INGRESOS	449,019.00	0.00
IMPUESTOS SOBRE EL PATRIMONIO	17,248,620.63	17,041,226.33
ACCESORIOS DE IMPUESTOS	1,174,950.11	979,154.40
CONTRIBUCIONES DE MEJORAS		
CONTRIBUCIONES DE MEJORAS POR OBRAS PÚBLIC	10,196.38	0.00
DERECHOS		
DERECHOS POR EL USO, GOCE, APROVECHAMIENTC	2,557,962.50	1,221,751.33
DERECHOS POR PRESTACIÓN DE SERVICIOS	1,194,358.50	971,030.00
OTROS DERECHOS	2,850,171.34	3,389,521.10
PRODUCTOS DE TIPO CORRIENTE		
PRODUCTOS DERIVADOS DEL USO Y APROVECHAMIE	18,613.60	0.00
APROVECHAMIENTOS DE TIPO CORRIENTE		
MULTAS	141,150.00	0.00
INGRESOS NO COMPRENDIDOS EN LAS FRACCIONES DE LA LEY		
IMPUESTOS NO COMPRENDIDOS EN LAS FRACCIONE	3,254,203.71	3,271,207.87

NOTA 1.

INGRESOS DE GESTIÓN

CUENTA	EJERCICIO ACTUAL	EJERCICIO ANTERIOR
PARTICIPACIONES Y APORTACIONES		
PARTICIPACIONES	116,096,268.98	99,536,829.94
APORTACIONES	175,803,021.00	177,848,810.00
CONVENIDOS	416,262.00	284,909.77
TRANSFERENCIAS, ASIGNACIONES, SUBSIDIOS Y OTRAS AYUDAS		
TRANSFERENCIAS INTERNAS Y ASIGNACIONES AL SE	5,000,000.00	0.00
SUBSIDIOS Y SUBVENCIONES	2,583,378.00	0.00
OTROS INGRESOS Y BENEFICIOS		
INGRESOS FINANCIEROS		
INTERESES GANADOS DE VALORES, CRÉDITOS, BON	1,527.33	1,093.77
OTROS INGRESOS Y BENEFICIOS VARIOS		
OTROS INGRESOS Y BENEFICIOS VARIOS	1,592,629.47	2,376,579.66

ELABORÓ

LAF. MARIA EMIGDIA ARTEAGA
 HERNANDEZ
 TESORERO

C. NATIVIDAD DE LOS SANTOS
 MIRANDA
 PRESIDENCIA MUNICIPAL
 TONALÁ, VERACRUZ
 PRESIDENTE

000019

NOTA 3.

GASTOS Y OTRAS PÉRDIDAS

CUENTA	EJERCICIO ACTUAL	EJERCICIO ANTERIOR
SERVICIOS PERSONALES		
REMUNERACIONES AL PERSONAL DE CARÁCTER PER	75,202,779.39	59,795,681.93
REMUNERACIONES AL PERSONAL DE CARÁCTER TR/	1,481,610.00	1,124,977.75
REMUNERACIONES ADICIONALES Y ESPECIALES	12,060,173.53	10,217,845.68
SEGURIDAD SOCIAL	0.00	261,954.00
OTRAS PRESTACIONES SOCIALES Y ECONÓMICAS	1,919,376.50	910,403.35
PREVISIONES	0.00	51,400.00
MATERIALES Y SUMINISTROS		
MATERIALES DE ADMINISTRACIÓN. EMISIÓN DE DOCL	1,776,910.89	1,266,686.06
ALIMENTOS Y UTENSILIOS	1,302,141.31	1,120,511.53
MATERIALES Y ARTICULOS DE CONSTRUCCIÓN Y REI	5,313,153.89	1,580,353.27
PRODUCTOS QUÍMICOS, FARMACÉUTICOS Y DE LABO	1,248,786.55	658,258.61
COMBUSTIBLES, LUBRICANTES Y ADITIVOS	9,679,121.37	7,599,730.37
VESTUARIO, BLANCOS, PRENDAS DE PROTECCIÓN Y	3,141,048.00	1,516,787.52
HERRAMIENTAS, REFACCIONES Y ACCESORIOS MEN	1,648,953.87	1,727,906.10
SERVICIOS GENERALES		
SERVICIOS BÁSICOS	16,530,723.78	18,579,779.19
SERVICIOS DE ARRENDAMIENTO	6,513,587.07	4,555,921.90
SERVICIOS PROFESIONALES, CIENTÍFICOS, TÉCNICO	5,487,193.30	2,296,516.61
SERVICIOS FINANCIEROS, BANCARIOS Y COMERCIAL	554,555.98	693,327.91
SERVICIOS DE INSTALACIÓN, REPARACIÓN, MANTENI	1,251,774.24	1,148,563.00
SERVICIOS DE COMUNICACIÓN SOCIAL Y PUBLICIDAD	1,058,837.50	988,091.62
SERVICIOS DE TRASLADO Y VIÁTICOS	805,193.33	754,000.89
SERVICIOS OFICIALES	4,060,805.51	720,735.58
OTROS SERVICIOS GENERALES	21,234,970.41	5,579,682.36
BIENES MUEBLES, INMUEBLES E INTANGIBLES		
MOBILIARIO Y EQUIPO DE ADMINISTRACIÓN	124,645.37	18,126.80
MOBILIARIO Y EQUIPO EDUCACIONAL Y RECREATIVO	20,300.49	9,228.40
MAQUINARIA, OTROS EQUIPOS Y HERRAMIENTAS	54,274.47	74,185.20
ACTIVOS INTANGIBLES	3,451.00	0.00
TRANSFERENCIAS INTERNAS Y ASIGNACIONES AL SECTOR PÚBLI		
TRANSFERENCIAS INTERNAS AL SECTOR PÚBLICO	9,332,063.55	9,624,871.46
SUBSIDIOS Y SUBVENCIONES		
SUBSIDIO	7,024,173.08	9,211,436.00
AYUDAS SOCIALES		
AYUDAS SOCIALES A PERSONAS	6,401,111.25	7,827,340.34
AYUDAS SOCIALES A INSTITUCIONES	2,325,908.13	1,576,036.78
AYUDAS SOCIALES POR DESASTRES NATURALES Y C	415,280.00	442,878.50
DONATIVO		

ELABORÓ

LA E. MARÍA EMISILIA ARTEAGA
 HERNÁNDEZ
 TESORERO

AUTORIZÓ

C. NATIVIDAD DE LOS SANTOS
 PRESIDENTA
 TONALÁ PRESIDENTE

000000

TONALÁ
NOTAS AL ESTADO DE ACTIVIDADES
DEL : 01/01/2022 AL 31/12/2022

NEA
 Fecha: 04/04/2023
 Pág. 3 de 3

DONATIVOS A INSTITUCIONES SIN FINES DE LUCRO :	0.00	5,529.34
INTERESES DE LA DEUDA PÚBLICA		
INTERESES DE LA DEUDA PÚBLICA INTERNA	395,283.48	424,192.08
ESTIMACIONES, DEPRECIACIONES, DETERIOROS, OBSOLESCENC		
DEPRECIACIÓN DE BIENES INMUEBLES	2,124,994.60	2,124,994.60
DEPRECIACIÓN DE BIENES MUEBLES	7,640,525.70	7,724,248.15
DISMINUCIÓN DE BIENES POR PÉRDIDA, OBSOLECEN	0.00	991,868.42
INVERSIÓN PÚBLICA NO CAPITALIZABLE		
CONSTRUCCIÓN EN BIENES NO CAPITALIZABLE	50,803,077.41	127,567,644.35

*"Bajo protesta de decir verdad declaramos que los Estados Financieros y sus notas,
 son razonablemente correctos y son responsabilidad del emisor"*

000021

ELABORÓ

LAE. MARÍA EMIGDIA ARTEACA
 HERNÁNDEZ
 TESORERO

AUTORIZÓ

C. NATIVIDAD DE LOS SANTOS
 MIRANDA
 PRESIDENCIA MUNICIPAL
 PRESIDENTE

TONALÁ
NOTAS AL ESTADO DE FLUJO DE EFECTIVOS
DEL : 01/01/2022 AL 31/12/2022

NEFE
 Fecha: 04/04/2023
 Pág. 1 de 1

Efectivos y Equivalentes

Nota 1.

Cuenta	Ejercicio Anterior	Ejercicio Actual
Efectivo en Bancos - Tesorería	13,364,438.08	25,152,322.59
Total Efectivos y Equivalentes	13,364,438.08	25,152,322.59

Bienes Muebles, Inmuebles e Intangibles

Nota 2.

Cuenta	Ejercicio Anterior	Ejercicio Actual
Bienes Inmuebles, Infraestructura y Construcciones en Proceso	115,814,088.92	41,563,890.31
Terrenos	38,819,345.37	0.00
Edificios no Habitacionales	64,393,775.50	0.00
Construcciones en Proceso en Bienes de Dominio Público	11,800,968.05	41,563,890.31
Bienes Muebles	63,494,336.62	4,303,362.00
Mobiliario y Equipo	4,707,604.86	740,575.98
Mobiliario y Equipo Educativo y Recreativo	1,574,600.78	18,632.50
Equipo e Instrumental Médico y de Laboratorio	155,091.88	0.00
Equipo de Transporte	48,065,309.65	2,288,900.00
Equipo de Defensa y Seguridad	617,646.18	0.00
Maquinaria, Otros Equipos y Herramientas	6,939,568.25	1,229,549.52
Colecciones, Obras de Arte y Objetos Valiosos	2,434,515.02	25,710.00
Activos Intangibles	76,650.00	19,700.00
Software	44,000.00	0.00
Licencias	32,650.00	19,700.00
Total Bienes Muebles, Inmuebles e Intangibles	179,385,075.54	45,886,752.31

"Bajo protesta de decir verdad declaramos que los Estados Financieros y sus notas, son razonablemente correctos y son responsabilidad del emisor"

000022


 ELABORÓ

 LAE. MARIA EMIGDIA ARTTAGA
 HERNANDEZ
 TESORERO


 C. NATIVIDAD DE LOS SANTOS
 PRESIDENCIA MIRANDA
 TONALÁ PRESIDENTE


TONALÁ
NOTAS AL ESTADO DE VARIACIÓN EN LA HACIENDA PÚBLICA
DEL : 01/01/2022 AL 31/12/2022

NEVHP
 Fecha: 04/04/2023
 Pág. 1 de 1


Nota 1. Hacienda Pública / Patrimonio

TIPO	CUENTA	NATURALEZA	MONTO
Patrimonio Municipal	3121-01-01	Acreedora	0.00
Incrementos al Patrimonio	3121-01-02	Acreedora	0.00
Decrementos al Patrimonio	3121-01-03	Acreedora	0.00

Nota 2. Hacienda Pública / Patrimonio Generado

PROCEDENCIA DE LOS RECURSOS	MONTO
Resultado del Ejercicio (Ahorro / Desahorro)	70,902,982.94
Resultado de Ejercicios Anteriores	132,806,949.74
Saldo de Ejercicios Anteriores	119,009,320.64
Saldo del Ejercicio Anterior Inmediato	13,597,629.10
Revalúos	0.00
Reservas	0.00
Rectificaciones de Resultados de Ejercicios Anteriores	2,521,361.08

*"Bajo protesta de decir verdad declaramos que los Estados Financieros y sus notas,
 son razonablemente correctos y son responsabilidad del emisor"*

ELABORÓ

 LAC. MARIA EMIGD'A ARTEAGA
 HERNANDEZ
 TESORERO

000023

AUTORIZÓ

 C. NATIVIDAD DE LOS SANTOS
 MIRANDA
 PRESIDENTA MUNICIPAL
 TONALÁ, CHIAPAS

Notas 1. Cuentas de Orden Contable

CUENTA	MONTO
Fianzas y Garantías Recibidas por Deudas a Cobrar	71.391,114.35
Fianzas y Garantías Recibidas	71.391,114.35

Notas 2. Cuentas de Orden Presupuestal

CUENTA	MONTO
Ley de Ingresos Estimada	304,528,667.70
Ley de Ingresos por Ejecutar	-25,863,652.73
Ley de Ingresos Recaudada	330,392,320.43
Presupuesto de Egresos Aprobado	304,528,667.70
Presupuesto de Egresos por Ejercer	9,168,861.04
Modificaciones al Presupuesto de Egresos Aprobado	-47,358,877.10
Presupuesto de Egresos Comprometido	41,891,923.45
Presupuesto de Egresos Pagado	300,826,560.31

*"Bajo protesta de decir verdad declaramos que los Estados Financieros y sus notas,
 son razonablemente correctos y son responsabilidad del emisor"*

000024

ELABORÓ



 LAE. MARIA EMIGDIA ARTEAGA HE
TESORERO

AUTORIZÓ



 C. NATIVIDAD DE LOS SANTOS MI
PRESIDENTE

MUNICIPIO DE TONALÁ CHIAPAS
DEL 01 DE ENERO AL 31 DE DICIEMBRE DE 2022
NOTAS DE GESTION ADMINISTRATIVA

1. INTRODUCCION

Los Estados Financieros del municipio de Tonalá Chiapas, proveen de información financiera a los principales usuarios del mismo, al H. Congreso del estado, a la Auditoría Superior del Estado y a los ciudadanos. El objetivo del presente documento es la revelación del contexto y de los aspectos económicos-financieros más relevantes que influyeron en las decisiones del período, y que deberán ser considerados en la elaboración de los estados financieros para mayor comprensión de los mismos y sus particularidades. De esta manera, se informa y explica la respuesta del gobierno a las condiciones relacionadas con la información financiera de cada periodo de gestión; además, de exponer aquellas políticas que podrían afectar la toma de decisiones en períodos posteriores.

2. PANORAMA ECONOMICO Y FINANCIERO

El municipio de Tonalá Chiapas operó bajo unas condiciones económico-financieras estables en el periodo que se informa; debido a que fueron tomados en cuenta todos los lineamientos y normas emitidos por el Consejo Nacional de Armonización Contable (CONAC), y los recursos administrados fueron presupuestados y erogados de manera adecuada tanto presupuestal, contable y financiera, con base a la calendarización de un presupuesto de programación de operación anual.

Tomando en cuenta que su actividad económica es la administración pública municipal, este periodo de administración se caracterizó por un importante gestión conjuntamente entre Ciudadanía y Gobierno, las actividades, la planeación, así como las responsabilidades de la institución, con fines de lograr un Tonalá próspero, y un constante desarrollo económico y social; donde cada habitante tenga una vida digna y con derechos y servicios integrales, de calidad, fundamentales e inalienables; sean estos, la salud, alimentación, educación, seguridad, participación social, etc.

3. AUTORIZACION E HISTORIA

Tonalá es una ciudad localizada en el sureste de México, asentada en la transición de la llanura Costera y la Sierra Madre de Chiapas, y a su vez cabecera de uno de los 124 municipios que conforman al estado. En la geografía estatal, se ubica al sudoeste, en las cercanías del litoral del océano Pacífico. De raíces prehispánicas, Tonalá es una de las ciudades más antiguas del estado, célebre porque que en sus cercanías se suscitó la Batalla de la Chincúa, en donde Mariano Matamoros derrotó a Manuel Servando Dabriní, quedando a la posteridad como la única ciudad en la que se luchara por la emancipación de Chiapas. Desde 1983, para efectos del sistema de planeación del gobierno estatal, fue designada como cabecera de la región socioeconómica IX Istmo Costa, siendo su urbe más poblada e importante, además de ser considerada la tercera ciudad en importancia económica del estado. Para fines electorales funciona como cabecera del

000025

ELABORÓ

MARIA EMIGDIA DE LA GARZA HERNANDEZ

TESORERO
TONALÁ, CHIAPAS

AUTORIZÓ

NATIVIDAD DE LOS SANTOS MIRANDA

PRESIDENTE MUNICIPAL
TONALÁ, CHIAPAS

MUNICIPIO DE TONALÁ CHIAPAS
DEL 01 DE ENERO AL 31 DE DICIEMBRE DE 2022
NOTAS DE GESTIÓN ADMINISTRATIVA

VII Distrito Electoral Federal y del XV Distrito Electoral Local. A nivel tanto local como nacional es reconocida por su característico clima soleado y caluroso, sus playas, sus quesos y su creciente producción de mango Ataulfo.

Así mismo, Tonalá es un municipio cuyo crecimiento demográfico avanza rápidamente. Se lo considera un lugar estratégico, tanto por ser un silio de paso de Tuxtla Gutiérrez a Tapachula y su colindancia con el estado de Oaxaca, así como por proveer a la capital del estado una abundante producción de pescados, moluscos y mariscos. Si bien es cierto que a raíz del decaimiento de la actividad del Ferrocarril Panamericano el municipio ha menguado su actividad económica, la comarca es heredera de una vocación ganadera centenaria que la posiciona como centro de una de las principales regiones ganaderas de Chiapas. Actualmente la actividad turística se perfila como el principal motor económico municipal, proyectada entorno a los diferentes destinos turísticos de playas como: Puerto Arista, Playa del sol, Boca del Cielo Y Madre Sal.

A) Resumen de hechos históricos

- En 1813 se efectúa la Batalla de la Chincúa, entre el insurgente Mariano Matamoros que viene a enfrentar y a derrotar a las fuerzas realistas de la Capitanía General de Guatemala que comandaba el Teniente Coronel Manuel Servando Dambirini, cuyo objeto era posesionarse de la costa de Chiapas e Istmo de Tehuantepec.
- El 29 de octubre 1813 se le concede el rango de Villa por decreto de las Cortes de Cádiz.
- El 10 de septiembre de 1821 se celebra misa en la parroquia de San Francisco de Asís por motivos de la Independencia de México.
- El 14 de septiembre de 1821 Chiapas se federa a México, incluyendo a Tonalá.
- El 27 de diciembre de 1870, por decreto del Gobernador José Pantaleón Domínguez se eleva al rango de Ciudad a la Villa de Tonalá.
- El 6 de diciembre de 1871, por decreto del Gobernador José Pantaleón Domínguez se erige el Departamento Judicial de Estado con cabecera en la ciudad homónima.
- Diciembre de 1889, se inicia la construcción del ferrocarril del Pacífico de Puerto Arista a Tonalá.
- 26 de junio de 1890, llega la primera locomotora de la marca "Beyer, Peacock & Company" a Tonalá, que había sido bautizada con el nombre del Gobernador del Estado "Manuel Carrascosa", y siendo Presidente Municipal don Constancio de la Torre.
- 15 de septiembre de 1902, se terminan los 50 km del ferrocarril desde Puerto Arista a la estación "La Aurora" ubicada en la zona limítrofe con Oaxaca.

000026

ELABORÓ

MARIA EMIGDIA ARTEAGA HERNÁNDEZ
TESORERO

AUTORIZÓ

NATIVIDAD DE LOS SANTOS MIRANDA
PRESIDENTE

MUNICIPIO DE TONALÁ CHIAPAS
DEL 01 DE ENERO AL 31 DE DICIEMBRE DE 2022
NOTAS DE GESTION ADMINISTRATIVA

- Diciembre de 1903, se termina de construir el ferrocarril de San Jerónimo (hoy Ixtapec, Oaxaca) a Tonalá, Chiapas, con un total 170 kilómetros, se abre al público y tráfico comercial hasta el 1 de noviembre de 1904.
- Noviembre de 1904, se inician los trabajos del Ferrocarril Panamericano de Tonalá a hacia Tapachula, lo que tomó cuatro años de construcción.
- 1908, año en que se canceló el recorrido de un tren de recreo de Puerto Arista a Tonalá, por ser incoasteable. Este recorrido nada más duró 6 años.
- En 1915, desaparecen las jefaturas políticas y posteriormente se crean 59 municipios libres, estando dentro de esta primera remunicipalización.
- En 1917 la población civil repele y se defiende heroicamente de los contrarrevolucionarios mapachistas del general Tiburcio Fernández Ruiz.
- En 1983, para efectos del Sistema de Planeación, Tonalá es cabecera de la región IX Istmo-Costa.
- En 1985, con motivo del 175 Aniversario de la Independencia y 75 de la Revolución Mexicana, durante un periodo nacional, reciben en la cabecera municipal los símbolos patrios.

4. ORGANIZACIÓN Y OBJETO SOCIAL

a) Objeto social

El municipio de Tonalá Chiapas es una entidad de derecho con personalidad jurídica y patrimonio propio.

b) Principal actividad económica.

Su actividad económica es la administración pública municipal en general.

000027

c) Ejercicio fiscal

2022

D) régimen jurídico

El Municipio de Tonalá Chiapas está registrado ante el servicio de administración tributaria como Personal Moral con Fines no Lucrativos, con actividades económicas: Administración Pública Municipal en general y Actividades Asistenciales; y con las siguientes obligaciones:


ELABORÓ
MAR A EMIGDIA ARTEAGA HERNANDEZ
TESORERÍA
MUNICIPIO DE TONALÁ CHIAPAS


AUTORIZÓ
MATIVIDAD DE LOS SANTOS MIRANDA
PRESIDENCIA MUNICIPAL
TONALÁ, CHIAPAS

**MUNICIPIO DE TONALÁ CHIAPAS
DEL 01 DE ENERO AL 31 DE DICIEMBRE DE 2022
NOTAS DE GESTION ADMINISTRATIVA**

- Entero de retenciones mensuales de ISR por sueldos y salarios.
- Declaración Informativa anual de pagos y retenciones de Servicios profesionales. Personas Morales. Impuesto Sobre la Renta.
- Entero mensual de retenciones de ISR de ingresos por arrendamiento.
- Declaración informativa anual de retenciones de ISR por arrendamiento de inmuebles.
- Entero de retención de ISR por servicios profesionales, mensual.

5. BASES DE PREPARACION DE LOS ESTADOS FINANCIEROS.

Para llevar a cabo la preparación de los Estados Financieros del Periodo que se informa se consideró lo siguiente:

a) Si se ha observado la normatividad emitida por el CONAC y las disposiciones legales aplicables. Se ha observado en cierta medida la Normatividad emitida por el CONAC y la Ley General de Contabilidad Gubernamental (LGCG), para la emisión de los estados financieros.

b) La normatividad aplicada para el reconocimiento, valuación y revelación de los diferentes rubros de la información financiera, así como las bases de medición utilizadas para la elaboración de los estados financieros; por ejemplo: costo histórico, valor de realización, valor razonable, valor de recuperación o cualquier otro método empleado y los criterios de aplicación de los mismos. Todas las cuentas que afectan económicamente al H. Ayuntamiento Municipal de Tonalá Chiapas, están cuantificadas en términos monetarios y se registran al costo histórico. El costo histórico de las operaciones corresponde al monto erogado para su adquisición conforme a la documentación contable original justificativa y comprobatoria.

c) Postulados básicos. Las bases de preparación de los estados financieros del municipio de Tonalá Chiapas aplican los postulados básicos siguientes:

- 1.- Sustancia Económica
- 2.- Entes Públicos
- 3.- Existencia Permanente
- 4.- Revelación Suficiente
- 5.- Importancia Relativa
- 6.- Registro e Integración Presupuestaria
- 7.- Consolidación de la Información Financiera

000028

ELABORO

MARIA EMIGDIA ARTEAGA HERNANDEZ
TESORERO

AUTORIZÓ

NATIVIDAD DE LOS SANTOS MIRANDA
PRESIDENTE
TONALÁ, CHIAPAS

**MUNICIPIO DE TONALÁ CHIAPAS
DEL 01 DE ENERO AL 31 DE DICIEMBRE DE 2022
NOTAS DE GESTION ADMINISTRATIVA**

8.- Devengo Contable

9.- Valuación

10.- Dualidad Económica

11.- Consistencia

d) Normatividad supletoria.

(No aplica)

000029

6. POLÍTICAS DE CONTABILIDAD SIGNIFICATIVAS.

(No Aplica)

7. REPORTE ANALITICO DEL ACTIVO

El activo del municipio está integrado por el conjunto del recurso financiero, derechos y bienes, inventariables, propiedad del ayuntamiento.

CONCEPTO	SALDO INICIAL	CARGOS DEL PERIODO	ABONOS DEL PERIODO	SALDO FINAL	VARIACION DEL PERIODO
ACTIVO	145,825,895.50	1,388,886,758.93	1,344,911,972.23	189,900,782.20	44,074,786.70
ACTIVO CIRCULANTE	24,196,718.29	1,360,104,715.47	1,321,850,725.19	62,440,708.57	38,293,990.28
EFFECTIVO Y EQUIVALENTES	13,364,438.08	672,243,584.63	647,091,262.04	38,516,760.67	25,152,322.59
EFFECTIVO	0.00	76,328,481.22	26,328,431.22	0.00	0.00
BANCOS / TESORERÍA	13,364,438.08	645,915,153.41	620,762,830.82	38,516,760.67	25,152,322.59
DERECHOS A RECIBIR EFFECTIVO Y EQUIVALENTES	4,921,581.41	640,060,894.04	640,081,364.46	4,921,110.99	-470.42
CUENTAS POR COBRAR A LARGO PLAZO	0	298,898,929.96	259,856,929.05	0.00	0.00
DEUDORES DIVERSOS POR COBRAR A CORTO PLAZO	4,897,362.05	309,665,391.62	309,668,756.85	4,898,986.82	-3,405.73
INGRESOS POR RECUPERAR A CORTO PLAZO	0	30,493,393.47	30,493,393.47	0.00	0.00
DEUDORES POR ANTICIPOS DE LA TESORERÍA A CORTO PLAZO	0	15,000.00	15,000.00	0.00	0.00
OTROS DERECHOS A RECIBIR EFFECTIVO O EQUIVALENTES A CORTO PLAZO	21,180.36	6,181.07	5,247.18	21,124.17	2,994.81
DERECHOS A RECIBIR BIENES O SERVICIOS	5,044,377.80	47,820,236.80	34,678,098.69	18,186,515.91	13,142,138.11
ANTICIPO A PROVEEDORES POR ADQUISICIÓN DE BIENES Y PRESTACIÓN DE SERVICIOS A CORTO PLAZO	537,974.66	7,877,850.49	7,877,352.49	537,974.66	0.00
ANTICIPO A CONTRATISTAS POR OBRAS PÚBLICAS A CORTO PLAZO	4,536,403.94	39,942,386.31	26,800,748.20	17,678,541.05	13,142,138.11
OTROS ACTIVOS CIRCULANTES	856,321.00	0.00	0.00	856,321.00	0.00

ELABORÓ

MARIA EMILIDIA ARTEAGA HERNANDEZ

TESORERO

AUTORIZÓ

NAZIVIDAD Y LOS SANTOS MIRANDA

PRESIDENTE

PRERIDENCIA MUNICIPAL
TONALÁ, CHIAPAS

MUNICIPIO DE TONALÁ CHIAPAS
DEL 01 DE ENERO AL 31 DE DICIEMBRE DE 2022
NOTAS DE GESTION ADMINISTRATIVA

VALORES EN GARANTÍA	50,000.00	0.00	0.00	50,000.00	0.00
CRÉDITOS A BENEFICIARIOS DE PROGRAMAS	900,321.00	0.00	0.00	900,321.00	0.00
ACTIVO NO CIRCULANTE	121,639,277.21	28,842,043.46	23,051,247.04	127,420,073.63	5,780,796.42
BIENES INMUEBLES, INFRAESTRUCTURA Y CONSTRUCCIONES EN PROCESO	115,814,068.92	24,518,981.46	13,295,726.71	127,037,343.64	11,223,254.72
TERRENOS	39,819,345.37	0.00	0.00	39,819,345.37	0.00
EDIFICIOS NO HABITACIONALES	64,393,775.50	0.00	0.00	64,393,775.50	0.00
CONSTRUCCIONES EN PROCESO EN BIENES DE DOMINIO PÚBLICO	11,600,948.05	24,518,981.46	13,295,726.74	22,824,277.77	11,223,254.72
BIENES MUEBLES	63,494,336.62	4,303,362.00	0.00	67,797,698.62	4,303,362.00
MOBILIARIO Y EQUIPO	4,707,604.36	710,575.68	0.00	5,448,180.04	710,575.68
MOBILIARIO Y EQUIPO EDUCACIONAL Y RECREATIVO	1,574,000.78	18,632.50	0.00	1,592,233.28	18,632.50
EQUIPO E INSTRUMENTAL MÉDICO Y DE LABORATORIO	155,091.68	0.00	0.00	155,091.68	0.00
VEHICULO Y EQUIPO DE TRANSPORTE	48,000,309.65	2,288,900.00	0	50,254,209.65	2,288,900.00
EQUIPO DE DEFENSA Y SEGURIDAD	617,646.18	-	-	617,646.18	0.00
MAQUINARIA, OTROS EQUIPOS Y HERRAMIENTAS	5,939,568.25	1,229,348.52	-	7,169,111.77	1,229,348.52
COLECCIONES, OBRAS DE ARTE Y OBJETOS VALIOSOS	2,434,515.02	25,710.00	0.00	2,460,225.02	25,710.00
ACTIVOS INTANGIBLES	76,650.00	19,700.00	0.00	96,350.00	19,700.00
SOFTWARE	44,000.00	0.00	0.00	44,000.00	0.00
LICENCIAS	32,650.00	19,700.00	0.00	52,350.00	19,700.00
DEPRECIACIÓN, DETERIORO Y AMORTIZACIÓN ACUMULADA DE BIENES	-57,745,708.33	0.00	9,765,520.30	-67,511,318.63	-9,765,520.30
DEPRECIACIÓN ACUMULADA DE BIENES INMUEBLES	14,874,967.39	0.00	2,129,914.60	16,999,956.79	-7,124,991.60
DEPRECIACIÓN ACUMULADA DE BIENES MUEBLES	42,870,741.14	0.00	76,105,25.70	-50,511,361.54	-7,640,525.70

000030

8. REPORTE DE LA RECAUDACION

El municipio de Tonalá Chiapas obtuvo una recaudación de los Ingresos de gestión por una cantidad de \$30,411,649.14, en participaciones de la Secretaría de Hacienda obtuvimos \$116,096,268.96, en Aportaciones Federales \$175,803,021.00, el ingreso por Recurso Convenido fueron por \$416,262.00, Transferencias Estatales \$5'000,000.00, Otros Subsidios y Aportaciones \$2'583,378.00, por Productos Financieros se obtuvo un ingreso de \$1,527.33, Reintegros por Auditoría \$80,214.00. También se realizó una rectificación de ingreso al Fondo General 2022 por la cantidad de \$2'521,361.08.

ELABORÓ

MARIA EMIGDIA SOTEAGA HERNANDEZ
 TESORERO

AUTORIZÓ

MATIVIDAD DE LOS SANTOS MIRANDA
 PRESIDENTE

PRESIDENCIA MUNICIPAL
 TONALÁ, CHIAPAS

MUNICIPIO DE TONALÁ CHIAPAS
DEL 01 DE ENERO AL 31 DE DICIEMBRE DE 2022
NOTAS DE GESTION ADMINISTRATIVA

ANALISIS DE LOS INGRESOS DEL 01 DE ENERO AL 31 DE DICIEMBRE DE 2022		
INGRESOS DE GESTION		30,411,649.14
IMPUESTOS	22,126,793.45	
CONTRIBUCIONES DE MEJORAS	10,196.38	
DERECHOS	6,672,480.34	
PRODUCTOS DE TIPO CORRIENTE	18,613.50	
APROVECHAMIENTOS DE TIPO CORRIENTE	1,653,565.47	
PARTICIPACIONES, APORTACIONES, TRANSFERENCIAS, ASIGNACIONES, SUBSIDIOS Y OTRAS AYUDAS		
PARTICIPACIONES		116,096,268.96
FONDO GENERAL DE PARTICIPACION	96,411,825.62	
FONDO DE FOMENTO MUNICIPAL	13,047,378.95	
IMPUESTO ESPECIAL SOBRE PRODUCTOS Y SERVICIOS	717,782.68	
IMPUESTO SOBRE AUTOMOVILES NUEVOS	718,833.94	
FONDO DE ESCALAZACION	676,023.79	
PARTICIPACION DEL IMPUESTO A LA VENTA FINAL DE GASOLINAS	1,535,789.76	
FONDO DE COMPENSACION	2,089,634.72	
APORTACIONES		175,803,021.00
FISMDF	106,769,898.00	
FORTAMUNDI	69,033,123.00	
CONVENIDOS		416,262.00
ZONA MARITIMO TERRESTRE	416,262.00	
TRANSFERENCIAS INTERNAS Y ASIGNACIONES AL SECTOR PUBLICO		5,000,000.00
TRANSFERENCIAS ESTATALES	5,000,000.00	
SUBSIDIOS Y SUBVENCIONES		2,583,378.00
OTROS SUBSIDIOS Y APORTACIONES	2,583,378.00	
INGRESOS FINANCIEROS		1,527.33
PRODUCTOS FINANCIEROS (ORDINARIOS)	31.07	
PRODUCTOS FINANCIEROS (FISMDF)	61.75	
PRODUCTOS FINANCIEROS (FORTAMUNDI)	1,434.51	
OTROS INGRESOS Y BENEFICIOS VARIOS		80,214.00
REINTEGROS POR AJUDITORIA (ORDINARIOS)	80,214.00	
RECTIFICACIONES DE INGRESOS		2,521,361.08
TOTAL INGRESOS		332,913,681.51



MARIA EYESDA ARTEAGA HERVADEZ
TESORERO



MARIA IVIDAD DE LOS SANTOS MIRANDA
PRESIDENTE
 TONALÁ, CHIAPAS

000031

MUNICIPIO DE TONALÁ CHIAPAS
DEL 01 DE ENERO AL 31 DE DICIEMBRE DE 2022
NOTAS DE GESTION ADMINISTRATIVA

9. INFORMACION SOBRE LA DEUDA Y REPORTE ANALITICO DE DEUDA

El Importe de la deuda pública que actualmente está liquidando el Municipio de Tonalá Chiapas, es por el financiamiento otorgado por la institución BANOBRAS S.N.C para adquisición de reservas territoriales en el ejercicio 2009, aprobado por el H. Congreso del Estado de Chiapas, según Decreto No. 147 publicado en el periódico oficial del Estado no. 141 de fecha 21 de enero de 2009. Al respecto en este período se amortizó la cantidad de \$ 1,860,000.00.

10. CAUIFICACIONES OTORGADAS

(No aplica)

11. PROCESOS DE MEJORA

Principales Políticas de Control Interno.

- **Manual Procedimientos:** Nos Indica los procedimientos que debemos seguir de forma ordenada en el desarrollo de las actividades; evitando duplicidad de esfuerzos.
- **Ley General de Contabilidad Gubernamental (LGCG):** Nos establece los criterios generales que rigen la contabilidad gubernamental y la emisión de información financiera, incluyendo la presupuestarla y programática en forma razonable y transparente.
- **Normatividad Contable:** Tiene por objeto efectuar el registro contable de los recursos públicos y la preparación de informes financieros de forma armonizada, que dan transparencia para la Interpretación, evaluación, fiscalización y entrega de informes; regulando las operaciones contables.
- **Normas Presupuestarias:** Nos Indica cómo se ejecuta el gasto público, administrándolo con eficiencia, eficacia, economía, transparencia y honradez, para rendir cuentas de los recursos públicos, así mismo contribuir a fortalecer la armonización presupuestarla y contable.

12. INFORMACIÓN POR SEGMENTO

(No Aplica)

000032

13. EVENTOS POSTERIORES AL CIERRE

El ente público no tiene hechos ocurridos en el periodo posterior al que informa, que proporcionen mayor evidencia sobre eventos que le afectan económicamente y que no se conocían a la fecha de cierre.

ELABORÓ

MARIA EMIGDIA ARTEAGA HERNANDEZ

TESORERO

MUNICIPIO DE TONALÁ CHIAPAS

AUTORIZÓ

MARIVIVIDAD DE LOS SANTOS MIRANDA

PRESIDENTE

MUNICIPIO DE TONALÁ CHIAPAS

MUNICIPIO DE TONALÁ CHIAPAS
DEL 01 DE ENERO AL 31 DE DICIEMBRE DE 2022
NOTAS DE GESTION ADMINISTRATIVA

14. PARTES RELACIONADAS

"No existen partes relacionadas que pudieran ejercer influencia significativa sobre la toma de decisiones financieras y operativas"

15. RESPONSABILIDAD SOBRE LA PRESENTACION RAZONABLE DE LOS ESTADOS FINANCIEROS

"Bajo protesta de decir verdad declaramos que los estados financieros y sus notas, son razonablemente correctas y son responsabilidad del emisor"

000033


ELABORO
TESORERIA
MARIA EMIGDIA ARTEAGA HERNANDEZ
TESORERO


AUTORIZÓ
VICERREYDAD DE LOS SANTOS MIRANDA
PRESIDENCIA PRESIDENTE
TONALÁ, CHIAPAS

TONALÁ
ESTADO ANALÍTICO DE INGRESOS POR CLASIFICACIÓN ECONÓMICA Y CONCEPTO DE INGRESO
 DEL 01/01/2022 AL 31/12/2022

EAI-CEyCI
 Clasificación: Económica y
 Concepto de Ingreso
 FECHA: 01/04/2023
 HOJA: DE 5

Rubro	Descripción	INGRESO					
		Estimado	Ampliación y Reducción	Modificado	Devengado	Recaudado	Diferencia
1.1.1.1	IMPUESTOS SOBRE EL INGRESO, LAS UTILIDADES Y LAS GANANCIAS DE CAPITAL	86,883.47	0.00	86,883.47	0.00	449,019.00	362,135.53
-	IMPUESTOS	86,883.47	0.00	86,883.47	0.00	449,019.00	362,135.53
1-1	IMPUESTOS SOBRE LOS INGRESOS	86,883.47	0.00	86,883.47	0.00	449,019.00	362,135.53
1-1-1	DIVERSIONES Y ESPECTACULOS PÚBLICOS	86,883.47	0.00	86,883.47	0.00	449,019.00	362,135.53
1.1.1.3	IMPUESTOS SOBRE LA PROPIEDAD	21,236,889.08	0.00	21,236,889.08	0.00	20,502,824.34	-734,074.74
1	IMPUESTOS	21,236,889.08	0.00	21,236,889.08	0.00	20,502,824.34	-734,074.74
1-2	IMPUESTOS SOBRE EL PATRIMONIO	21,236,889.08	0.00	21,236,889.08	0.00	20,502,824.34	-734,074.74
1-2-1	PREDIAL	15,812,061.22	0.00	15,812,061.22	0.00	15,887,331.18	175,269.97
1-2-2	TRASLACIÓN DE DOMINIO DE BIENES INMUEBLES	4,674,861.86	0.00	4,674,861.86	0.00	4,194,372.15	-480,189.71
1-2-2-1	SUSTITUTIVO DE ESTACIONAMIENTOS	750,278.00	0.00	750,278.00	0.00	321,121.00	-429,155.00
1.1.1.8	ACCESORIOS	842,899.52	0.00	842,899.52	0.00	1,174,950.11	332,050.59
-	IMPUESTOS	842,899.52	0.00	842,899.52	0.00	1,174,950.11	332,050.59
1-7	ACCESORIOS DE IMPUESTOS	842,899.52	0.00	842,899.52	0.00	1,174,950.11	332,050.59
1-7-1	REZAGOS O RECARGOS DE IMPUESTOS	842,899.52	0.00	842,899.52	0.00	1,174,950.11	332,050.59
1.1.3	CONTRIBUCIONES DE MEJORAS	0.00	0.00	0.00	0.00	10,196.38	10,196.38
3	CONTRIBUCIONES DE MEJORAS	0.00	0.00	0.00	0.00	10,196.38	10,196.38
3-	CONTRIBUCIONES DE MEJORAS POR OBRAS PÚBLICAS	0.00	0.00	0.00	0.00	10,196.38	10,196.38
3-1-2	DRENAJE Y ALGAMARILLADO	0.00	0.00	0.00	0.00	10,196.38	10,196.38
1.1.4.1	DERECHOS NO INCLUIDOS EN OTROS CONCEPTOS	7,687,810.15	0.00	7,687,810.15	0.00	6,602,480.34	-1,085,329.81
4	DERECHOS	7,687,810.15	0.00	7,687,810.15	0.00	6,602,480.34	-1,085,329.81

ELABORÓ

 LAE NARCISIA MORA ARTAGA
 HERNÁNDEZ
 TESORERO

AUTORIZÓ

 C. PATRICIA DE LOS SANTOS
 MIRANDA
 PRESIDENTE
 PRESIDENCIA MUNICIPAL
 TONALÁ, CHIAPAS

000034

TONALÁ
ESTADO ANALÍTICO DE INGRESOS POR CLASIFICACIÓN ECONÓMICA Y CONCEPTO DE INGRESO
 DEL 01/01/2022 AL 31/12/2022

EAI-CEyCI
 Clasificación: Económica y
 Concepto de Ingreso
 FECHA : 04/04/2023
 HOJA : 2 DE 5

Rubro	Descripción	INGRESO					
		Estimado	Ampliación y Reducción	Modificado	Devengado	Recaudado	Diferencia
4-1	DERECHOS POR EL USO, GOCE, APROVECHAMIENTO O EXPLORACIÓN DE BIENES DE DOMINIO PÚBLICO	1,278,944.00	0.00	1,278,944.00	0.00	2,557,852.80	1,279,008.50
4-1-1	USO O TENENCIA DE ANILLOS EN VÍA PÚBLICA	240,042.00	0.00	240,042.00	0.00	257,273.00	17,231.00
4-1-2	MERCADOS PÚBLICOS Y CENTRALES DE ABASTO	882,138.00	0.00	882,138.00	0.00	1,583,713.50	801,575.50
4-1-3	ESTACIONAMIENTO EN LA VÍA PÚBLICA	56,764.00	0.00	56,764.00	0.00	718,868.00	660,202.00
4-3	DERECHOS POR PRESTACIÓN DE SERVICIOS	741,843.78	0.00	741,843.78	0.00	1,194,356.50	452,712.74
4-3-1	SERVICIOS PÚBLICOS DE PANTEONES	102,262.28	0.00	102,262.28	0.00	405,419.50	303,157.22
4-3-2	RASTROS PÚBLICOS	322,532.00	0.00	322,532.00	0.00	448,850.00	126,418.00
4-3-5	ASEO PÚBLICO	304,166.48	0.00	304,166.48	0.00	290,427.00	-13,738.48
4-3-6	INSPECCIÓN SANITARIA	12,684.00	0.00	12,684.00	0.00	49,580.00	36,896.00
4-4	OTROS DERECHOS	5,687,222.38	0.00	5,687,222.38	0.00	2,850,171.34	-2,817,051.05
4-4-1	LICENCIAS	870,716.18	0.00	870,716.18	0.00	871,370.05	89,345.13
4-4-2	LICENCIAS, FERMISOS PARA CONSTRUCCIÓN Y OTROS	1,733,435.72	0.00	1,733,435.72	0.00	1,241,361.13	-492,074.59
4-4-3	CERTIFICACIONES Y CONSTANCIAS	174,270.00	0.00	174,270.00	0.00	233,662.58	58,392.58
4-4-4	OTROS DERECHOS	2,788,801.49	0.00	2,788,801.49	0.00	503,777.58	-2,285,023.91
1.1.4.2	PRODUCTOS CORRIENTES NO INCLUIDOS EN OTROS CONCEPTOS	0.00	0.00	0.00	0.00	18,844.57	18,844.57
5	PRODUCTOS	0.00	0.00	0.00	0.00	18,844.57	18,844.57
5-1	PRODUCTOS DE TIPO CORRIENTE	0.00	0.00	0.00	0.00	18,844.57	18,844.57
5-1-1	PRODUCTOS DERIVADOS DEL USO Y APROVECHAMIENTO DE BIENES NO SUJETOS A RÉGIMEN DE DOMINIO PÚBLICO	0.00	0.00	0.00	0.00	18,813.50	18,813.50


 LAE. MARÍA DEL CARMEN HERRERA
 HERNÁNDEZ
 TESORERO


 C. NATIVIDAD DE LOS SANTOS
 MIRANDA
 PRESIDENTE MUNICIPAL
 TONALÁ, CHIAPAS

000035

TONALÁ
ESTADO ANALÍTICO DE INGRESOS POR CLASIFICACIÓN ECONÓMICA Y CONCEPTO DE INGRESO
 DEL 01/01/2022 AL 31/12/2022

EAI-CEyGI
 Clasificación: Económica y
 Concepto de Ingreso
 FECHA: 06/04/2023
 HOJA: 3 DE 5

Rubro	Descripción	INGRESO					
		Estimado	Ampliación y Reducción	Modificado	Devengado	Recaudado	Diferencia
5-1-01	PRODUCTOS DE BIENES MUEBLES E INMUEBLES (ARRENDAMIENTO)	0.00	0.00	0.00	0.00	18,618.50	-18,618.50
5-1-02	OTROS PRODUCTOS QUE GENERAN INGRESOS CORRIENTES	0.00	0.00	0.00	0.00	31.07	-31.07
5-1-02	PRODUCTOS FINANCIEROS (ORDINARIOS)	0.00	0.00	0.00	0.00	31.07	-31.07
1.1.4.3	APROVECHAMIENTOS CORRIENTES NO INCLUIDOS EN OTROS CONCEPTOS	131,464.39	0.00	131,464.39	0.00	1,733,779.47	-1,602,315.08
6	APROVECHAMIENTOS	131,464.39	0.00	131,464.39	0.00	1,733,779.47	-1,602,315.08
6-1	APROVECHAMIENTOS DE TIPO CORRIENTE	131,464.39	0.00	131,464.39	0.00	1,733,779.47	-1,602,315.08
6-1-1	INCENTIVOS DERIVADOS DE LA COLABORACIÓN FISCAL	131,464.39	0.00	131,464.39	0.00	1,512,415.42	-1,380,951.08
6-1-1-01	ISR PARTICIPABLE	131,464.39	0.00	131,464.39	0.00	1,512,415.42	-1,380,951.08
6-1-2	MULTAS	0.00	0.00	0.00	0.00	141,150.00	-141,150.00
6-1-2-01	MULTAS	0.00	0.00	0.00	0.00	141,150.00	-141,150.00
6-1-4	REINTEGROS	0.00	0.00	0.00	0.00	80,214.00	-80,214.00
6-1-4-02	REINTEGROS POR AUDITORÍAS (ORDINARIOS)	0.00	0.00	0.00	0.00	80,214.00	-80,214.00
1.1.7.1	SUBSIDIOS Y SUBVENCIONES RECIBIDOS POR ENTIDADES EMPRESARIALES PÚBLICAS NO FINANCIERAS	0.00	0.00	0.00	0.00	2,583,378.00	-2,583,378.00
9	TRANSFERENCIAS, ASIGNACIONES, SUBSIDIOS Y OTRAS AYUDAS	0.00	0.00	0.00	0.00	2,583,378.00	-2,583,378.00
9-3	SUBSIDIOS Y SUBVENCIONES	0.00	0.00	0.00	0.00	2,583,378.00	-2,583,378.00
9-3-1	OTROS SUBSIDIOS Y APORTACIONES	0.00	0.00	0.00	0.00	2,583,378.00	-2,583,378.00
9-3-1-01	OTROS SUBSIDIOS Y APORTACIONES	0.00	0.00	0.00	0.00	2,583,378.00	-2,583,378.00
1.1.8.2	DEL SECTOR PÚBLICO	0.00	0.00	0.00	0.00	5,000,000.00	-5,000,000.00

ELABORÓ
 L.C. MARÍA EMILIA ARTEAGA
 HERNÁNDEZ
 TESORERO

AUTORIZÓ
 C. NATIVIDAD DE LOS SANTOS
 N. RANGA
 PRESIDENTE
 PRESIDENCIA MUNICIPAL
 TONALÁ, CHIAPAS

000036

TONALÁ
ESTADO ANALÍTICO DE INGRESOS POR CLASIFICACIÓN ECONÓMICA Y CONCEPTO DE INGRESO
 DEL 01/01/2022 AL 31/12/2022

EA-CEyCI
 Clasificación: Económica y
 Concepto de Ingreso
 FECHA: 04/04/2023
 HOJA: 4 DE 5

Rubro	Descripción	INGRESO					
		Estimado	Ampliación y Reducción	Modificado	Devengado	Recaudado	Diferencia
9	TRANSFERENCIAS, ASIGNACIONES SUBSIDIOS Y OTRAS AYUDAS	0.00	0.00	0.00	0.00	5,000,000.00	5,000,000.00
9 1	TRANSFERENCIAS INTERNAS Y ASIGNACIONES AL SECTOR PUBLICO ADICIONALES ESTATALES	0.00	0.00	0.00	0.00	5,000,000.00	5,000,000.00
9 1 1	TRANSFERENCIAS ESTATALES	0.00	0.00	0.00	0.00	5,000,000.00	5,000,000.00
1.1.8.2.2	DE ENTIDADES FEDERATIVAS	177,848,810.00	0.00	177,848,810.00	0.00	176,220,779.26	-1,628,030.74
8	PARTICIPACIONES Y APORTACIONES	177,848,810.00	0.00	177,848,810.00	0.00	176,220,779.26	-1,628,030.74
8 2	APORTACIONES	177,848,810.00	0.00	177,848,810.00	0.00	176,804,817.26	-2,044,292.74
8 2 1	RAMO 33 F-III	114,565,058.00	0.00	114,565,058.00	0.00	108,769,969.76	-7,795,088.25
8 2 1 01	FONDO DE INFRAESTRUCTURA SOCIAL MUNICIPAL (FISMDF)	114,565,058.00	0.00	114,565,058.00	0.00	105,760,898.00	-7,795,088.25
8 2 1 02	PRODUCTOS FINANCIEROS DEL RAMO 33-FISMDF	0.00	0.00	0.00	0.00	3.21	3.21
8 2 1 03	PRODUCTOS FINANCIEROS DEL RAMO 33-FISMDF DE EJERCICIOS ANTERIORES	0.00	0.00	0.00	0.00	52.54	52.54
8 2 2	RAMO 33 F-IV	63,283,752.00	0.00	63,283,752.00	0.00	69,034,557.51	5,750,805.51
8 2 2 01	FONDO DE APORTACIONES PARA EL FORTALECIMIENTO MUNICIPAL (FORTAMUNDF)	63,283,752.00	0.00	63,283,752.00	0.00	69,033,123.00	5,749,371.00
8 2 2 02	PRODUCTOS FINANCIEROS DEL RAMO 33-FORTAMUNDF	0.00	0.00	0.00	0.00	6.50	6.50
8 2 2 03	PRODUCTOS FINANCIEROS DEL RAMO 33-FORTAMUNDF DE EJERCICIOS ANTERIORES	0.00	0.00	0.00	0.00	1,427.68	1,427.68
9 3	CONVENIDOS	0.00	0.00	0.00	0.00	416,262.00	416,262.00
9 3 1	CONVENIDOS	0.00	0.00	0.00	0.00	416,262.00	416,262.00
8 3 1 04	ZONA FEDERAL MARITIMO TERRESTRE	0.00	0.00	0.00	0.00	416,262.00	416,262.00

ELABORO
 LAE. MARILENE DIAZ MARTINEZ
 HERNANDEZ
 TESORERO

AUTORIZO
 G. NATIVIDAD DE LOS SANTOS
 MIRANDA
 PRESIDENTE MUNICIPAL
 TONALÁ, CHIAPAS

000037

TONALÁ
ESTADO ANALÍTICO DE INGRESOS POR CLASIFICACIÓN ECONÓMICA Y CONCEPTO DE INGRESO
 DEL 01/01/2022 AL 31/12/2022

EAI-CEyCI
 Clasificación: Económica y
 Concepto de Ingreso
 FECHA: 04/04/2023
 HOJA: 5 DE 6

Rubro	Descripción	INGRESO					
		Estimado	Ampliación y Reducción	Modificado	Devengado	Recaudado	Diferencia
1.1.9	PARTICIPACIONES	96,693,901.09	0.00	96,693,901.09	0.00	116,096,268.96	19,402,367.87
8	PARTICIPACIONES Y APORTACIONES	96,693,901.09	0.00	96,693,901.09	0.00	116,096,268.96	19,402,367.87
8-1	PARTICIPACIONES	96,693,901.09	0.00	96,693,901.09	0.00	116,096,268.96	19,402,367.87
8-1-1	RAMO 28	96,693,901.09	0.00	96,693,901.09	0.00	116,096,268.96	19,402,367.87
8-1-1-01	FONDO GENERAL DE PARTICIPACIONES	83,041,511.73	0.00	83,041,511.73	0.00	96,411,825.62	13,370,313.89
8-1-1-02	FONDO DE FOMENTO MUNICIPAL	12,350,322.89	0.00	12,350,322.89	0.00	3,947,378.85	8,402,944.04
8-1-1-03	IMPUESTOS ESPECIALES SOBRE PRODUCTOS Y SERVICIOS	626,238.28	0.00	626,238.28	0.00	777,982.68	151,744.40
8-1-1-04	IMPUESTO SOBRE AUTOMOVILES NUEVOS	626,238.28	0.00	626,238.28	0.00	718,633.54	92,395.26
8-1-1-05	FONDO DE FISCALIZACION	0.00	0.00	0.00	0.00	576,025.79	576,025.79
8-1-1-07	PARTICIPACION DEL IMPUESTO A LA VENTA FINAL DE GASOLINAS Y DIESEL	0.00	0.00	0.00	0.00	1,535,785.78	1,535,785.78
8-1-1-08	FONDO DE COMPENSACION	0.00	0.00	0.00	0.00	2,088,634.22	2,088,634.22
	TOTAL INGRESOS	304,528,667.70	0.00	304,528,667.70	0.00	330,382,320.43	25,853,652.73

"Bajo protesta de decir verdad declaramos que los Estados Financieros y sus notas, son razonablemente correctos y son responsabilidad del emisor"


 LAL. MARIBEL DOMÍNGUEZ HERNÁNDEZ
 TESORERO


 C. NATIVIDAD DE LOS SANTOS MIRANDA
 PRESIDENTA MUNICIPAL
 TONALÁ, CHIAPAS

000038

TONALÁ
ESTADO ANALÍTICO DE INGRESOS POR FUENTE DE FINANCIAMIENTO
 DEL 01/01/2022 AL 31/12/2022

EAI - FF
 Clasificación: Fuente de Financiamiento
 FECHA: 04/04/2023
 HOJA: 1 DE 2

Fuente de Finan.	Descripción	INGRESO					
		Estimado	Ampliación y Reducción	Modificado	Devengado	Recaudado	Diferencia
1	RECURSOS FISCALES	126,679,857.70	0.00	126,679,857.70	0.00	146,588,132.10	19,908,274.40
1	IMPUESTOS	22,186,882.07	0.00	22,186,882.07	0.00	22,126,793.45	-39,888.62
1-1	IMPUESTOS SOBRE LOS INGRESOS	66,883.47	0.00	66,883.47	0.00	449,219.00	382,335.53
1-2	IMPUESTOS SOBRE EL PATRIMONIO	21,236,889.08	0.00	21,236,889.08	0.00	20,502,824.34	-734,064.74
1-7	ACCESORIOS DE IMPUESTOS	842,899.52	0.00	842,899.52	0.00	1,174,960.11	332,060.59
3	CONTRIBUCIONES DE MEJORAS	0.00	0.00	0.00	0.00	10,198.38	10,198.38
3-3	CONTRIBUCIONES DE MEJORAS POR OBRAS PÚBLICAS	0.00	0.00	0.00	0.00	10,198.38	10,198.38
4	DERECHOS	7,887,810.15	0.00	7,887,810.15	0.00	6,602,480.34	-1,085,329.81
4-1	DERECHOS POR EL USO, GOCE, APROVECHAMIENTO O EXPLOTACIÓN DE BIENES DE DOMINIO PÚBLICO	1,278,944.00	0.00	1,278,944.00	0.00	2,557,952.50	1,279,008.50
4-3	DERECHOS POR PRESTACIÓN DE SERVICIOS	741,643.78	0.00	741,643.78	0.00	1,194,359.50	452,715.72
4-4	OTROS DERECHOS	5,867,222.35	0.00	5,867,222.35	0.00	2,850,171.34	-2,817,051.01
5	PRODUCTOS	0.00	0.00	0.00	0.00	18,813.50	18,813.50
5-1	PRODUCTOS DE TIPO CORRIENTE	0.00	0.00	0.00	0.00	18,813.50	18,813.50
6	APROVECHAMIENTOS	131,464.39	0.00	131,464.39	0.00	1,733,779.47	1,602,315.08
6-1	APROVECHAMIENTOS DE TIPO CORRIENTE	131,464.39	0.00	131,464.39	0.00	1,733,779.47	1,602,315.08
8	PARTICIPACIONES Y APORTACIONES	96,893,901.09	0.00	96,893,901.09	0.00	116,096,268.96	19,402,367.87
8-1	PARTICIPACIONES	96,893,901.09	0.00	96,893,901.09	0.00	116,096,268.96	19,402,367.87
5	RECURSOS FEDERALES	177,848,810.00	0.00	177,848,810.00	0.00	179,979,029.47	1,898,754.08
6	APROVECHAMIENTOS	131,464.39	0.00	131,464.39	0.00	1,692,629.47	1,461,165.08
6-1	APROVECHAMIENTOS DE TIPO CORRIENTE	131,464.39	0.00	131,464.39	0.00	1,692,629.47	1,461,165.08
8	PARTICIPACIONES Y APORTACIONES	177,848,810.00	0.00	177,848,810.00	0.00	175,803,021.00	-2,045,789.00
8-2	APORTACIONES	177,848,810.00	0.00	177,848,810.00	0.00	175,803,021.00	-2,045,789.00

ELABORÓ
 IAF MARÍA EUGENIA ARTIAGA
 JIERMANDEZ
 TEBORERO
 TONALÁ, CHIAPAS

AUTORIZA
 C. NATIVIDAD DE LOS SANTOS
 MIRANDA
 PRESIDENTE
 PRESIDENCIA MUNICIPAL
 TONALÁ, CHIAPAS

000039

TONALÁ
ESTADO ANALÍTICO DE INGRESOS POR FUENTE DE FINANCIAMIENTO
DEL 01/01/2022 AL 31/12/2022

EAI - FF
 Clasificación: Fuente de Financiamiento
 FECHA: 01/04/2023
 HOJA: 2 DE 2

Fuente de Finan.	Descripción	INGRESO					
		Estimado	Ampliación y Reducción	Modificado	Devengado	Recaudado	Diferencia
9	TRANSFERENCIAS, ASIGNACIONES, SUBSIDIOS Y OTRAS AYUDAS	0.00	0.00	0.00	0.00	2,583,378.00	2,583,378.00
9-3	SUBSIDIOS Y SUBVENCIÓNES	0.00	0.00	0.00	0.00	2,583,378.00	2,583,378.00
6	RECURSOS ESTATALES	0.00	0.00	0.00	0.00	5,000,000.00	5,000,000.00
9	TRANSFERENCIAS, ASIGNACIONES, SUBSIDIOS Y OTRAS AYUDAS	0.00	0.00	0.00	0.00	5,000,000.00	5,000,000.00
9-1	TRANSFERENCIAS INTERNAS Y ASIGNACIONES AL SECTOR PÚBLICO	0.00	0.00	0.00	0.00	5,000,000.00	5,000,000.00
7	OTROS RECURSOS	0.00	0.00	0.00	0.00	416,262.00	416,262.00
8	PARTICIPACIONES Y APORTACIONES	0.00	0.00	0.00	0.00	416,262.00	416,262.00
8-3	CONVENIDOS	0.00	0.00	0.00	0.00	416,262.00	416,262.00

"Bajo protesta de decir verdad declaramos que los Estados Financieros y sus notas, son razonablemente correctos y son responsabilidad del emisor"

FLABORO

 L. E. MARÍA EMIGDIA ARTEAGA
 HERNÁNDEZ
 TESORERO


 C. NATIVIDAD DE LOS SANTOS
 MIRANDA
 PRESIDENTE
 PRESIDENCIA MUNICIPAL
 TONALÁ, CHIAPAS


000040

TONALÁ
ESTADO ANALÍTICO DE INGRESOS POR RUBRO DE INGRESOS
 DEL 01/01/2022 AL 31/12/2022

EAI - RI
 Clasificación: Rubro
 FECHA: 06/04/2023
 HOJA: DE

	Descripción	INGRESO					
		Estimado	Ampliación y Reducción	Modificado	Devengado	Recaudado	Diferencia
1	IMPUESTOS	22,162,682.07	0.00	22,162,682.07	0.00	22,126,795.45	-39,688.62
5	CONTRIBUCIONES DE MEJORAS	0.00	0.00	0.00	0.00	10,196.38	10,196.38
4	DERECHOS	7,887,810.15	0.00	7,887,810.15	0.00	6,822,480.34	-1,065,329.81
5	PRODUCTOS	0.00	0.00	0.00	0.00	18,844.57	18,844.57
4	APROVECHAMIENTOS	131,464.30	0.00	131,464.38	0.00	1,735,779.47	1,604,315.09
6	PARTICIPACIONES Y APORTACIONES	274,542,711.09	0.00	274,542,711.09	0.00	252,817,048.22	-21,725,662.87
TOTAL INGRESOS		304,528,667.70	0.00	304,528,667.70	0.00	330,392,320.43	25,863,652.73

"Bajo protesta de decir verdad declaramos que los Estados Financieros y sus notas, son razonablemente correctos y son responsabilidad del emisor"



 TRESORERO



 PRESIDENTE
 PRESIDENCIA MUNICIPAL
 TONALÁ, CHIAPAS

000041

ESTADO ANALÍTICO DEL PRESUPUESTO DE EGRESOS
CLASIFICACIÓN ADMINISTRATIVA DEL GASTO
TONALÁ

EAEPE-CA

04-abr.-23

Pág. 1 de 2

De 01/01/2022 Al 31/12/2022

Concepto	EGRESOS					SUB EJERCICIO
	APROBADO	AMPLIACIONES/ REDUCCIONES	MODIFICADO	DEVENGADO	PAGADO	
3 Sector Público Municipal						
3.1 Sector Público No Financiero						
3.1.1 Gobierno General Municipal						000042
3.1.1.1 Gobierno Municipal						
3.1.1.1.1 Órgano Ejecutivo Municipal						
01 SERVICIOS ADMINISTRATIVOS	304,529,697.70	47,358,877.10	351,887,344.80	300,826,589.31	300,826,589.31	8,168,851.04
01-0 AYUNTAMIENTO	269,897,594.11	-7,042,882.99	262,845,171.82	212,561,502.31	212,561,502.31	8,069,525.27
01-01 PRESIDENCIA	9,265,820.40	660,140.92	9,325,761.32	5,936,942.42	5,936,942.42	0.00
01-02 SECRETARIA DEL AYUNTAMIENTO	12,487,059.64	4,069,530.74	16,576,300.38	15,567,237.95	16,567,237.95	1,587.74
01-03 SECRETARIA DEL AYUNTAMIENTO	1,948,853.07	158,043.95	2,106,906.42	2,105,036.42	2,105,036.42	0.00
01-04 TERCERERIA	5,091,338.73	3,272,234.14	24,363,542.87	24,361,158.63	24,361,158.63	0.74
01-05 OFICINA MAYOR	4,668,726.87	860,390.14	5,428,907.31	5,438,412.61	5,438,412.61	0.00
01-07 COORDINACION DE AGENCIAS MUNICIPALES	211,014.00	211,014.00	211,014.00	211,014.00	211,014.00	0.00
01-09 DIF MUNICIPAL	9,668,761.41	617,727.85	9,382,068.55	9,332,353.55	9,332,353.55	0.00
01-09 DIRECCION DE OBRAS PUBLICAS	40,563,545.90	118,397,236.98	158,650,782.48	117,823,300.76	117,823,300.76	0.00
01-10 OTROS	102,977,609.45	-146,747,484.83	36,229,733.86	26,020,005.96	26,020,005.96	6,397,601.73
02 SERVICIOS PUBLICOS	34,644,133.98	54,401,039.29	89,042,172.88	68,265,058.00	68,265,058.00	79,335.77
02-01 PROTECCION CIUDADANA	759,589.00	33,253,269.20	33,513,193.20	33,371,380.15	33,371,380.15	0.00
02-02 TIENDA	13,119,592.82	3,320,571.11	14,340,163.73	14,039,353.13	14,039,353.13	0.00
02-03 MERCADO	1,965,235.50	162,389.17	1,806,933.36	1,780,020.42	1,780,020.42	6,270.95
02-04 BAÑO	1,171,790.57	33,276.31	1,205,075.18	1,192,713.57	1,192,713.57	10,029.37
02-05 PANTEON	529,093.66	-78,973.78	500,917.07	494,814.47	494,814.47	3,921.70
02-07 ALUMBRADO PUBLICO	11,416,042.12	9,430,595.96	20,846,597.98	20,846,597.98	20,846,597.98	0.00
02-08 CALLES, PARQUES Y JARDINES	2,770,509.38	-135,709.31	2,634,760.07	2,580,093.36	2,580,093.36	12,049.13
02-09 ASISTENCIA A LA SALUD	440,124.27	25,065.41	465,779.60	453,763.27	453,763.27	1,970.62
02-10 ASISTENCIA A LA EDUCACION	4,168,733.32	5,526,289.21	9,686,036.53	9,234,893.47	9,234,893.47	10,547.41
02-12 ASISTENCIA AGROPECUARIA	1,798,625.93	2,539,127.16	4,337,753.09	1,270,711.18	1,270,711.18	20,343.27

PRESIDENCIA MUNICIPAL
TONALÁ, CHIAPAS

000042

**ESTADO ANALÍTICO DEL PRESUPUESTO DE EGRESOS
CLASIFICACIÓN ADMINISTRATIVA DEL GASTO
TONALÁ**

De 01/01/2022 Al 31/12/2022

EAEPE-CA

04-abr.-23

Pág. 7 de 7

Concepto	EGRESOS					SUBEJERCICIO
	APROBADO	AMPLIACIONES/ REDUCCIONES	MODIFICADO	DEVENGADO	PAGADO	
3 Sector Público Municipal 3.1 Sector Público No Financiero 3.1.1 Gobierno General Municipal 3.1.1.1 Gobierno Municipal						


ELABORÓ


 TONALÁ, CHALTEPEC
 TESO
 TESORERO


AUTORIZO


 PRESIDENCIA MUNICIPAL
 TONALÁ, CHALTEPEC

000043

ESTADO ANALÍTICO DEL EJERCICIO DEL PRESUPUESTO DE EGRESOS
CLASIFICACIÓN POR OBJETO DEL GASTO (Capítulo y Concepto)
TONALÁ

DEL PERIODO: Del 01/01/2022 al 31/12/2022

EAEPE-COG
 CyC
 04-abr.-23
 Pág. 1 de 1

Capítulo/ Concepto	CONCEPTO	EGRESOS					SUB EJERCICIO
		APROBADO	AMPLIACIONES/ REDUCCIONES	MODIFICADO	DEVENGADO	PAGADO	
1000	SERVICIOS PERSONALES	54,635,821.78	37,323,692.68	91,859,313.64	81,213,839.42	91,243,899.42	0.00
1100	REMUNERACIONES AL PERSONAL DE CARÁCTER PERMANENTE	45,682,361.39	30,129,091.50	75,711,393.18	75,703,775.59	75,202,775.39	0.00
1200	REMUNERACIONES AL PERSONAL DE CARÁCTER TRANSITORIO	10,000.00	1,451,610.00	1,461,610.00	1,461,310.00	1,461,010.00	0.00
1300	REMUNERACIONES ADICIONALES Y ESPECIALES	7,840,259.00	5,000,674.18	12,865,934.18	12,660,173.53	12,660,173.53	0.00
1400	SEGURIDAD SOCIAL	0.00	0.00	0.00	0.00	0.00	0.00
1500	OTRAS PRESTACIONES SOCIALES Y ECONÓMICAS	1,200,000.00	1,030,950.50	1,513,378.50	1,919,378.50	1,519,378.50	0.00
1600	PREVISIONES	0.00	0.00	0.00	0.00	0.00	0.00
1700	PAGO DE ESTÍMULOS A SERVIDORES PÚBLICOS	0.00	0.00	0.00	0.00	0.00	0.00
2000	MATERIALES Y SUMINISTROS	11,753,869.98	12,386,258.44	24,120,128.42	24,110,115.88	24,110,115.88	3,311.47
2100	MATERIALES DE ADMINISTRACIÓN, EMISIÓN DE DOCUMENTOS Y ARTICULOS OFICIALES	1,157,200.00	624,882.28	1,782,102.28	1,790,093.69	1,780,899.85	0.00
2200	ALIMENTOS Y UTENSILIOS	1,431,000.00	1,304,724.46	1,300,625.54	1,298,962.51	1,298,892.21	1,593.29
2300	MATERIAS PRIMAS Y MATERIALES DE PRODUCCIÓN Y COMERCIALIZACIÓN	0.00	0.00	0.00	0.00	0.00	0.00
2400	MATERIALES Y ARTICULOS DE CONSTRUCCIÓN Y DE REPARACIÓN	1,784,500.00	3,528,653.96	5,313,153.96	5,313,153.69	5,313,153.69	0.00
2500	PRODUCTOS QUÍMICOS, FARMACÉUTICOS Y DE LABORATORIO	1,038,400.00	1,585,955.23	1,253,385.23	1,218,786.56	1,248,789.94	0.00
2600	COMBUSTIBLES, LUBRICANTES Y ADITIVOS	1,262,000.00	4,817,181.64	6,079,181.64	6,679,121.57	6,675,121.87	50.18
2700	VESTUARIO, BLANCOS, PRENDAS DE PROTECCIÓN Y ARTICULOS DEPORTIVOS	586,369.98	2,555,926.66	3,142,196.66	3,141,049.00	3,141,049.00	1,148.66
2800	MATERIALES Y SUMINISTROS PARA SEGURIDAD	60,000.00	-60,000.00	0.00	0.00	0.00	0.00
2900	HERRAMIENTAS, REACCIONES Y ACCESORIOS MENORES	776,500.00	272,863.23	1,049,403.23	1,049,963.87	1,049,953.87	539.36
3000	SERVICIOS GENERALES	19,999,722.91	36,431,757.60	56,431,480.51	57,497,641.12	57,487,641.12	77,587.82
3100	SERVICIOS BÁSICOS	10,752,381.00	5,780,601.76	16,533,482.76	16,530,723.76	16,530,723.76	2,759.00
3200	SERVICIOS DE ARRENDAMIENTO	1,781,000.00	4,133,270.39	6,514,270.39	6,513,687.07	6,513,557.07	0.00
3300	SERVICIOS PROFESIONALES, CIENTÍFICOS, TÉCNICOS OTROS SERVICIOS	1,083,000.00	6,162,642.11	6,745,642.11	6,487,183.70	6,467,193.80	0.00
3400	SERVICIOS FINANCIEROS, BANCARIOS Y COMERCIALES	442,000.00	117,565.96	559,565.96	551,365.96	551,365.96	0.00

PRESIDENCIA MUNICIPAL
 TONALÁ, CHIAPAS

000045

ESTADO ANALÍTICO DEL EJERCICIO DEL PRESUPUESTO DE EGRESOS
CLASIFICACIÓN POR OBJETO DEL GASTO (Capítulo y Concepto)
TONALÁ

DEL PERIODO: Del 01/01/2022 al 31/12/2022

EAEPE-COG

CyC

04 abr. 23

Pág. 2 de 4

Capítulo Concepto	CONCEPTO	EGRESOS					SUB EJERCICIO
		APROBADO	AMPLIACIONES/ REDUCCIONES	MODIFICADO	DEVENGADO	PAGADO	
3600	SERVICIOS DE INSTALACIÓN, REPARACIÓN, MANTENIMIENTO Y CONSERVACIÓN	1,593,500.00	-141,725.76	1,251,774.24	1,251,774.24	1,251,774.24	0.00
3600	SERVICIOS DE COMUNICACIÓN SOCIAL Y PUBLICIDAD	1,051,000.00	2,162.50	1,053,162.50	1,058,837.50	1,058,837.50	0.00
3700	SERVICIOS DE TRASLADO Y VÍAJES	618,500.00	69,167.44	687,667.44	685,192.33	605,138.33	600.00
3800	SERVICIOS OFICIALES	1,467,626.22	2,593,170.70	4,060,796.92	4,053,805.51	4,060,805.51	0.00
3900	OTROS SERVICIOS GENERALES	1,183,415.09	20,938,671.40	21,324,286.49	21,234,970.41	21,234,970.41	74,020.60
4000	TRANSFERENCIAS, ASIGNACIONES, SUBSIDIOS Y OTRO	14,954,672.11	10,649,260.69	25,594,932.80	25,498,526.01	25,498,526.01	0.00
4100	TRANSFERENCIAS INTERNAS Y ASIGNACIONES AL SECTOR PÚBLICO	9,993,067.41	-937,727.66	9,055,339.75	9,332,053.66	9,332,053.66	0.00
4200	TRANSFERENCIAS AL RESTO DEL SECTOR PÚBLICO	0.00	0.00	0.00	0.00	0.00	0.00
4300	SUBSIDIOS Y SUBVENCIONES	3,823,260.47	3,700,012.51	7,523,272.98	7,064,173.09	7,064,173.09	0.00
4400	AYUDAS SOCIALES	1,591,650.23	7,737,045.34	9,328,695.57	9,142,258.39	9,142,258.39	0.00
4500	PENSIONES Y JUBILACIONES	0.00	0.00	0.00	0.00	0.00	0.00
4800	TRANSFERENCIAS A FIDEICOMISOS, MANDATOS Y OTROS ANÁLOGOS	0.00	0.00	0.00	0.00	0.00	0.00
4700	TRANSFERENCIAS A LA SEGURIDAD SOCIAL	0.00	0.00	0.00	0.00	0.00	0.00
4800	DONATIVOS	130,000.00	-130,000.00	0.00	0.00	0.00	0.00
4900	TRANSFERENCIAS AL EXTERIOR	0.00	0.00	0.00	0.00	0.00	0.00
5000	BIENES MUEBLES, INMUEBLES E INTANGIBLES	0.00	4,569,899.88	4,569,899.88	4,498,295.87	4,498,295.87	0.00
5100	MOBILIARIO Y EQUIPO DE ADMINISTRACIÓN	0.00	667,536.36	667,536.36	660,931.25	660,931.25	0.00
5200	MOBILIARIO Y EQUIPO EDUCACIONAL Y RECREATIVO	0.00	38,602.99	38,602.99	38,602.99	38,602.99	0.00
5300	EQUIPO E INSTRUMENTAL MÉDICO Y DE LABORATORIO	0.00	0.00	0.00	0.00	0.00	0.00
5400	VEHÍCULOS Y EQUIPO DE TRANSPORTE	0.00	2,286,900.00	2,286,900.00	2,286,900.00	2,286,900.00	0.00
5500	EQUIPO DE DEFENSA Y SEGURIDAD	0.00	0.00	0.00	0.00	0.00	0.00
5600	MAQUINARIA, OTROS EQUIPOS Y HERRAMIENTAS	0.00	1,256,390.53	1,256,390.53	1,256,390.53	1,256,390.53	0.00
5700	ACTIVOS BIOLÓGICOS	0.00	0.00	0.00	0.00	0.00	0.00
5800	BIENES INMUEBLES	0.00	0.00	0.00	0.00	0.00	0.00
5900	ACTIVOS INTANGIBLES	0.00	23,151.00	23,151.00	23,151.00	23,151.00	0.00
6000	INVERSIÓN PÚBLICA	25,335,971.54	110,532,372.80	135,868,344.14	95,722,758.53	95,722,758.53	0.00
6100	OBRA PÚBLICA EN BIENES DE DOMINIO PÚBLICO	25,335,971.54	106,337,604.75	131,673,576.29	92,526,193.58	92,526,193.58	0.00
6200	OBRA PÚBLICA EN BIENES DE DOMINIO PRIVADO	0.00	0.00	0.00	0.00	0.00	0.00

ESTADO ANALÍTICO DEL EJERCICIO DEL PRESUPUESTO DE EGRESOS
CLASIFICACIÓN POR OBJETO DEL GASTO (Capítulo y Concepto)

EAEPE-COG

CyC

01-ago-23

Pág. 3 de 4

TONALÁ

DFI. PERIODO: Del 01/01/2022 al 31/12/2022

Capítulo/ Concepto	CONCEPTO	EGRESOS					SUB EJERCICIO
		APROBADO	AMPLIACIONES/ REDUCCIONES	MODIFICADO	DEVENGADO	PAGADO	
6300	PROYECTOS PRODUCTIVOS Y ACCIONES DE FOMENTO	0.00	2,194,564.85	2,134,564.85	2,194,564.85	2,134,564.85	0.00
7000	INVERSIONES FINANCIERAS Y OTRAS PROVISIONES	0.00	0.00	0.00	0.00	0.00	0.00
7100	INVERSIONES PARA EL FOMENTO DE ACTIVIDADES PRODUCTIVAS	0.00	0.00	0.00	0.00	0.00	0.00
7200	ACCIONES Y PARTICIPACIONES DE CAPITAL	0.00	0.00	0.00	0.00	0.00	0.00
7300	COMPRA DE TITULOS Y VALORES	0.00	0.00	0.00	0.00	0.00	0.00
7400	CONCESIÓN DE PRÉSTAMOS	0.00	0.00	0.00	0.00	0.00	0.00
7500	INVERSIONES EN FIDUCIARIOS, MANDATOS Y OTROS ANÁLISIS	0.00	0.00	0.00	0.00	0.00	0.00
7600	OTRAS INVERSIONES FINANCIERAS	0.00	0.00	0.00	0.00	0.00	0.00
7900	PROVISIONES PARA CONTINGENCIAS Y OTRAS EROGACIONES ESPECIALES	0.00	0.00	0.00	0.00	0.00	0.00
8000	PARTICIPACIONES Y APORTACIONES	177,848,810.00	-168,780,848.27	9,067,961.73	0.00	0.00	9,067,961.73
8100	PARTICIPACIONES	0.00	31.07	31.07	0.00	0.00	31.07
8300	APORTACIONES	177,848,810.00	-168,780,879.34	9,067,930.66	0.00	0.00	9,067,930.66
8500	CONVENIOS	0.00	0.00	0.00	0.00	0.00	0.00
9000	DEUDA PÚBLICA	0.00	2,255,283.48	2,255,283.48	2,255,283.48	2,255,283.48	0.00
9100	AMORTIZACIÓN DE LA DEUDA PÚBLICA	0.00	1,860,000.00	1,860,000.00	1,860,000.00	1,860,000.00	0.00
9200	INTERESES DE LA DEUDA PÚBLICA	0.00	395,283.48	395,283.48	395,283.48	395,283.48	0.00
9300	COMISIONES DE LA DEUDA PÚBLICA	0.00	0.00	0.00	0.00	0.00	0.00
9400	GASTOS DE LA DEUDA PÚBLICA	0.00	0.00	0.00	0.00	0.00	0.00
9500	COSTO POR COBERTURAS	0.00	0.00	0.00	0.00	0.00	0.00
9800	APOYOS FINANCIEROS	0.00	0.00	0.00	0.00	0.00	0.00
9900	ADUJOS DE EJERCICIOS FISCALES ANTERIORES (ACEFAS)	0.00	0.00	0.00	0.00	0.00	0.00

000047


 PRESIDENCIA MUNICIPAL
 TONALÁ, JALISCO

**ESTADO ANALÍTICO DEL EJERCICIO DEL PRESUPUESTO DE EGRESOS
CLASIFICACIÓN POR OBJETO DEL GASTO (Capítulo y Concepto)
TONALÁ**

DEL PERIODO: Del 01/01/2022 al 31/12/2022

EAEPE-COG
CyC
04-mlr.-22
Pág. 4 de 4

Capítulo/ Concepto	CONCEPTO	EGRESOS					SUBEJERCICIO
		APROBADO	AMPLIACIONES/ REDUCCIONES	MODIFICADO	DEVENGADO	PAGADO	
Total General		304,520,067.70	47,350,677.10	351,887,344.80	300,828,560.31	300,828,560.31	9,100,201.04

ELABORÓ

LAZ. MARIA EMERITA ALFARO HERNANDEZ

TEORFICO

AUTORIZO

C. NATALIA DE LOS SANTOS MITANDA

PRESIDENTE

000048

**ESTADO ANALÍTICO DEL EJERCICIO DEL PRESUPUESTO DE EGRESOS
CLASIFICACIÓN FUNCIONAL DEL GASTO
TONALÁ**

DFI PERÍODO: De 01/01/2022 al 31/12/2022

EAEPE-CF
04 ab. 23
Pág. 1 de 1

Clasificación Funcional	CONCEPTO	EGRESOS					SUBEJERCICIO
		APROBADO	AMPLIACIONES/ REDUCCIONES	MODIFICADO	DEVENGADO	PAGADO	
1	GOBIERNO	53,669,610.69	58,025,185.18	111,694,775.87	111,508,140.80	111,508,140.80	1,583.53
1-1	LEGISLACIÓN	9,265,620.40	630,143.82	9,895,764.22	9,906,342.42	9,906,342.42	0.00
1-2	JUSTICIA	0.00	211,014.00	211,014.00	211,014.00	211,014.00	0.00
1-3	COORDINACION DE LA POLITICA DE GOBIERNO	36,852,781.36	4,536,583.14	40,589,364.70	40,566,321.82	40,566,321.82	1,662.79
1-5	ASUNTOS FINANCIEROS Y HACENDARIOS	8,031,388.73	16,272,234.14	24,353,622.87	24,361,158.53	24,361,158.53	0.74
1-7	ASUNTOS DE ORDEN PUBLICO Y DE SEGURIDAD INTERNA	259,900.00	36,346,215.58	36,606,115.58	36,462,303.83	36,462,303.83	0.00
2	DESARROLLO SOCIAL	1,534,118,578.20	143,149,701.14	1,985,568,279.34	1,154,849,134.55	1,154,849,134.55	59,282.51
2-1	PROTECCION AMBIENTAL	22,119,692.62	4,908,974.89	16,220,917.73	18,220,107.18	18,220,107.18	0.00
2-2	VIVIENDA Y SERVICIOS A LA COMUNIDAD	26,899,607.66	132,367,806.00	159,267,413.66	122,667,961.83	122,667,961.83	34,869.18
2-3	SALUD	440,724.27	25,056.41	465,780.68	463,783.27	463,783.27	7,975.96
2-5	EDUCACION	4,152,753.22	9,872,965.85	13,971,730.28	8,827,437.52	8,827,437.52	1,044.41
2-6	PROTECCION SOCIAL	0.00	6,652,478.54	6,652,478.54	6,553,180.87	6,553,180.87	0.00
3	DESARROLLO ECONOMICO	6,298,626.93	7,139,518.40	13,438,145.33	13,371,102.43	13,371,102.43	20,043.27
3-2	AGROPECUARIA, SILVICULTURA, PESCA Y CAZA	1,798,626.93	2,539,121.15	4,337,748.08	4,270,711.18	4,270,711.18	70,043.27
3-5	TRANSPORTE	4,500,000.00	4,600,397.25	9,100,397.25	9,100,391.25	9,100,391.25	0.00
4	OTRAS NO CLASIFICADAS EN FUNCIONES ANTERIORES	191,141,851.88	-160,855,707.62	30,186,144.26	21,088,182.53	21,088,182.53	9,087,961.73
4-1	TRANSACCIONES DE LA DEUDA PUBLICA / COSTO FINANCIERO	0.00	2,255,283.48	2,255,283.48	2,255,283.48	2,255,283.48	0.00
4-2	TRANSFERENCIAS, PARTICIPACIONES Y APURACIONES	191,141,851.88	-163,110,991.10	27,930,860.78	18,832,899.05	18,832,899.05	9,087,961.73
Total General		304,528,667.70	47,358,677.10	351,887,344.80	300,826,560.31	300,826,560.31	9,168,861.04

ELABORO

DR. MORA ENRIQUE ALFONSO

TESORERO

AUTORIZO

DR. MORA ENRIQUE ALFONSO

PRESIDENTE

000049

**ESTADO PRESUPUESTAL DE RECURSOS AJENOS
TONALÁ**

EPRA
04-Ar-21
Pág. 1 de 1

ESTADO PRESUPUESTAL DE RECURSOS AJENOS DEL PERIODO: Del 01/01/2022 al 31/12/2022

Código de Cuenta de Cuentas de Gastos	Concepto	Declaración	ACUMULADO HASTA EL EJERCICIO		MOVIMIENTOS DEL PERIODO						SALDOS ACTUALES			AVANCES		
			Ejercicios	Ejercicios	Medios Ejercicios		Ejercicios		Ejercicios		Ejercicios	Ejercicios	Ejercicios	Ejercicios	Ejercicios	
					Saldo	Saldo	Saldo	Saldo	Saldo	Saldo						

FIN:
FUN:
SIUM:
LOC: -

Total General

ELABORÓ

DIRECTOR GENERAL DE ADMINISTRACIÓN

REVISÓ

DIRECTOR GENERAL DE ADMINISTRACIÓN

AUTORIZÓ

PRESIDENTE

PRESIDENCIA MUNICIPAL
TONALÁ, CHIAPAS

000165

**ESTADO PRESUPUESTAL DE RECURSOS AJENOS
TOMALÁ**

EPRA - BIS
04 de 11
Página 1 de 1

ESTADO PRESUPUESTAL DE RECURSOS AJENOS DEL PERIODO: De 01/01/2022 a 31/12/2022

Cuenta Presupuestal Subprograma-Programa Cuenta Subcuenta	Concepto	EROGADO									RECURSOS ACTUALES			
		MOVIMIENTOS DEL PERIODO ANTERIOR			MOVIMIENTOS DEL PERIODO ACTUAL			MOVIMIENTOS ACUMULADOS			Presupuesto	Ejercido	Saldo Disponible	
		Compras	Devoluciones	Recechos	Cancelaciones	Devoluciones	Exercidos	Compras	Devoluciones	Recechos				
Total General														

PR:
RUB:
SFUN:
LOC: -

Total General

ELABORÓ


 DEPARTAMENTO DE PRESUPUESTO
 TERCERA SECCIÓN
 TESORERÍA
 GENERAL DEL MUNICIPIO

REVISÓ


 SECRETARÍA DE ECONOMÍA
 DIRECCIÓN GENERAL DE PRESUPUESTO
 FEDERAL
 CIudad de México, D.F.
 TOMALÁ, Oaxaca

AUTORIZÓ


 GOBIERNO DEL ESTADO DE OAXACA
 SECRETARÍA DE ECONOMÍA
 PRESIDENCIA MUNICIPAL
 TOMALÁ, OAXACA

000166

	SALDO INICIAL	Nota Relacionada
		18,973,663.29
INGRESOS		
<u>Ingresos de Gestión</u>	30,411,649.14	
Impuestos	22,126,793.45	NEA-1
Contribuciones de Mejoras	10,196.38	NEA-1
Derechos	6,602,480.34	NEA-1
Productos de Tipo Corriente	18,613.50	NEA-1
Aprovechamientos de Tipo Corriente	1,653,566.47	NEA-1
<u>Participaciones, Aportaciones, Transferencias, Asignaciones, Subsidios y Otras Ayudas</u>	299,898,929.96	
<u>Participaciones</u>	116,096,268.98	
Fondo General de Participaciones (FGP)	96,411,825.62	
Fondo de Fomento Municipal (FFM)	13,947,378.95	
Impuestos Especiales Sobre Productos y Servicios (IEPS)	717,782.68	
Impuestos Sobre Automóviles Nuevos (ISAN)	718,833.94	
Fondo de Fiscalización	676,023.79	
Participación del Impuesto a la Venta Final de Gasolinas	1,535,789.76	
Fondo de Compensación	2,088,634.22	
<u>Aportaciones</u>	175,803,021.00	
Fondo de Aportaciones para la Infraestructura Social Municipal y de las Demarcaciones Territoriales del Distrito Federal (FISMDF)	106,769,898.00	
Fondo de Aportaciones para el Fortalecimiento de los Municipios y Demarcaciones Territoriales del Distrito Federal (FORTAMUNDF)	69,033,123.00	
<u>Convenidos</u>	416,262.00	
Zona Marítimo Terrestre	416,262.00	
<u>Transferencias Internas y Asignaciones al Sector Público</u>	5,000,000.00	
Transferencias Estatales	5,000,000.00	
<u>Subsidios y Subvenciones</u>	2,583,378.00	
Otros Subsidios y Aportaciones	2,583,378.00	
<u>Otros Ingresos y Beneficios</u>	81,741.33	
<u>Ingresos Financieros</u>	1,527.33	
Productos Financieros (Ordinarios)	31.07	
Productos Financieros (FISMDF)	61.75	
Productos Financieros (FORTAMUNDF)	1,434.51	
<u>Otros Ingresos y Beneficios Varios</u>	80,214.00	
Reintegros por Auditoría (Ordinarios)	80,214.00	
<u>TOTAL INGRESOS</u>	330,392,320.43	
<u>RECTIFICACIONES DE INGRESOS</u>	2,621,361.08	
	TOTAL INGRESOS	332,913,681.51

000167



TESORERÍA
MUNICIPALIDAD DE TONALÁ

LAE. MARIA EMIGDIA ARTEAGA
 HERNANDEZ
TESORERO



C. NATIVIDAD DE LOS SANTOS
 TONALÁ, JALISCO
PRESIDENTE

TONALÁ
ESTADO DE INGRESOS Y EGRESOS
DEL : 01/01/2022 AL 31/12/2022

EIE
 Fecha: 04/04/2023
 Pág. 2 de 2

Gasto Corriente	198,745,505.91	
Servicios Personales	91,243,939.42	NEA-3
Materiales y Suministros	24,110,115.88	NEA-3
Servicios Generales	57,497,641.12	NEA-3
Transferencias, Asignaciones, Subsidios y Otras Ayudas	25,498,526.01	NEA-3
Deuda Pública	395,283.48	NEA-3
Intereses de la Deuda Pública	395,283.48	
Gasto de Capital	100,221,064.40	
Bienes Muebles, Inmuebles e Intangibles	4,498,295.87	NEA-3
Inversión Pública	95,722,758.53	NEA-3
Amortización de la Deuda y Disminución de Pasivos	1,860,000.00	
Amortización de la Deuda Pública	1,860,000.00	NEA-3
TOTAL EGRESOS	300,826,560.31	
RECTIFICACIONES DE EGRESOS	0.00	

TOTAL EGRESOS 300,826,560.31

Cuenta	DISPONIBILIDAD PRESUPUESTAL		TOTAL
	ORDINARIOS	EXTRAORDINARIOS	
Efectivo	NESF-1 0.00	0.00	0.00
Bancos / Tesorería	NESF-1 3,309,325.78	35,207,434.89	38,516,760.67
Inversiones	NESF-1 0.00	0.00	0.00
Deudores Diversos	NESF-3 0.00	4,893,986.82	4,893,986.82
Anticipa a Proveedores	NESF-3 500,000.00	7,974.86	507,974.86
Anticipa a Contratistas	NESF-3 2,601,203.78	15,077,337.27	17,678,541.05
Otros Activos	98,624.17	786,821.00	885,445.17
Cuentas por Pagar a Corto Plazo	5,932,398.48	5,487,525.93	11,419,924.08
	DISPONIBILIDAD FINANCIERA		51,060,784.49

"Bajo protesta de decir verdad declaramos que los Estados Financieros y sus notas, son razonablemente correctos y son responsabilidad del emisor"

000168



TESORERÍA
MUNICIPAL

LAC. MARIA EMIGDIA ARTTAGA
HERNANDEZ
TESORERO



AYUNTAMIENTO MUNICIPAL

C. NATIVIDAD DE LOS SANTOS
MIRANDA
PRESIDENTE

TONALÁ
ESTADO DE INGRESOS Y EGRESOS BIS
 Del 01/01/2022 al 31/12/2022

E I E - BIS

FECHA 02/04/2023

EGRESOS	ORDINARIOS	CAPIRE	OTROS CONVENIDOS	TRANSFERENCIAS Y REC. ADICIONALES ESTATALES	F I S M D F	FORTAMUNIF	CYROS SUBSIDIOS Y APORTACIONES	FINANCIAMIENTO Y EMPRESTITOS	TOTAL
GASTO CORRIENTE									
SERVICIOS PERSONALES	53,037,987.04	0.00	0.00	0.00	0.00	37,529,477.86	376,800.00	0.00	\$41,743,308.42
MATERIALES Y SUMINISTROS	14,837,856.25	0.00	0.00	0.00	131,434.00	2,268,753.84	72,000.00	0.00	\$24,110,113.85
SERVICIOS GENERALES	47,708,415.01	0.00	0.00	0.00	2,376,872.71	7,362,362.43	20,000.00	0.00	\$57,467,652.12
SUBSIDIOS Y OTRAS AYUDAS	23,501,722.00	0.00	0.00	0.00	0.00	2,106,739.11	0.00	0.00	\$25,608,461.11
DEUDA PÚBLICA	0.00	0.00	0.00	0.00	0.00	395,263.48	0.00	0.00	\$395,263.48
INTERESES	0.00	0.00	0.00	0.00	0.00	395,263.48	0.00	0.00	\$395,263.48
CONVENCIONALES	0.00	0.00	0.00	0.00	0.00	0.00	0.00	0.00	\$0.00
GASTOS	0.00	0.00	0.00	0.00	0.00	0.00	0.00	0.00	\$0.00
ACEFAS	0.00	0.00	0.00	0.00	0.00	0.00	0.00	0.00	\$0.00
TOTAL GASTO CORRIENTE	\$139,789,763.97	\$0.00	\$0.00	\$0.00	\$2,308,282.71	\$56,983,607.61	\$474,800.00	\$0.00	\$199,745,505.91
GASTO DE CAPITAL									
BIENES MUEBLES E INMUEBLES	51,4215.80	0.00	0.00	0.00	0.00	0.00	0.00	0.00	\$4,436,236.57
INVERSIÓN PÚBLICA	14,275,486.52	0.00	0.00	0.00	71,415,311.00	0.00	2,136,578.00	0.00	\$90,727,705.52
INVERSIONES FINANCIERAS Y OTRAS PROVISIONES	0.00	0.00	0.00	0.00	0.00	0.00	0.00	0.00	\$0.00
TOTAL GASTO DE CAPITAL	\$14,796,912.82	\$0.00	\$0.00	\$0.00	\$71,415,311.00	\$11,326,227.88	\$2,136,578.00	\$0.00	\$100,221,064.40
AMORTIZACIÓN DE LA DEUDA Y DISMINUCIÓN DE PASIVOS									
AMORTIZACIONES	0.00	0.00	0.00	0.00	0.00	1,860,000.00	0.00	0.00	\$1,860,000.00
TOTAL GASTO DE DEUDA Y DISMINUCIÓN DE PASIVOS	\$0.00	\$0.00	\$0.00	\$0.00	\$0.00	\$1,860,000.00	\$0.00	\$0.00	\$1,860,000.00
PENSIONES Y JUBILACIONES									
PENSIONES Y JUBILACIONES	0.00	0.00	0.00	0.00	0.00	0.00	0.00	0.00	\$0.00
TOTAL PENSIONES Y JUBILACIONES	\$0.00	\$0.00	\$0.00	\$0.00	\$0.00	\$0.00	\$0.00	\$0.00	\$0.00
TOTAL EGRESOS	\$153,586,676.79	\$0.00	\$0.00	\$0.00	\$74,003,818.62	\$70,172,865.50	\$2,583,378.00	\$0.00	\$300,326,560.31

LIC. MARÍA EMIGDIA ESTEZA HERNÁNDEZ

TESORERÍA
 MUNICIPIO DE TONALÁ

C. NATIVIDAD DE LOS SANTOS MIRANDA

PRESIDENCIA MUNICIPAL
 TONALÁ, CHIAPAS

000169

TONALÁ
ESTADO DE DEUDA MUNICIPAL
DEL 01/01/2022 AL 31/12/2022

FORMATO EDM
FECHA 04-abr.-2023
HOJA 1 DE 4

ACREEDOR		MONTÓ ORIGINAL	TIPO OBLIGACION	TASA INTERES	PLAZO (MESES)
FINANCIAMIENTO BANOBRAS PARA LA ADQUISICION DE RESERVAS TERRITORIALES 2009		27,900,000.00	CREDITO SIMPLE	3.00	180.00
GARANTE		TIPO DE GARANTIA / FUENTE DE PAGO	FECHA DE CONTRATACION	IMPORTE GARANTIZADO	
LAS PARTICIPACIONES PRESENTES Y FUTURAS QUE EN INGRESOS FEDERALES LE CORRESPONDEN		FONDO GENERAL DE PARTICIPACIONES	23/04/2009	27,900,000.00	
CUENTA	SALDO AL INICIO DEL EJERCICIO	OBJETO DEL PRESTAMO			
22330202HA090002	4,849,999.95	FINANCIAR LA ADQUISICION DE RESERVAS TERRITORIALES			

FECHA DE MOVIMIENTO	SALDO ANTERIOR	REVALUACIONES	AMORTIZACION DEL CAPITAL	ACCESORIOS DE LA DEUDA			SALDO PENDIENTE DE AMORTIZAR
				INTERESES	COMISIONES	GASTO	
24/01/2022	4,849,999.95	0.00	155,000.00	35,133.45	0.00	0.00	4,494,999.95
28/02/2022	4,494,999.95	0.00	0.00	0.00	0.00	0.00	4,494,999.95
11/04/2022	4,339,999.95	0.00	155,000.00	31,775.31	0.00	0.00	4,184,999.95
15/05/2022	4,184,999.95	0.00	155,000.00	38,591.66	0.00	0.00	4,029,999.95
30/05/2022	4,029,999.95	0.00	155,000.00	29,298.05	0.00	0.00	3,874,999.95


 ELABORO

 LAE. MARIA EMIGDA ARTEAGA
 HERNANDEZ
 TESORERO
 TONALÁ, CHIAPAS


 AUTORIZO

 C. NATIVIDAD DE LOS SANTOS
 MIRANDA
 PRESIDENTE

000170

TONALÁ
ESTADO DE DEUDA MUNICIPAL
DEL 01/01/2022 AL 31/12/2022

FORMATO EDM
 FECHA 04-abr.-2023
 HOJA 2 DE 4

ACREEDOR	MONTO ORIGINAL	TIPO OBLIGACION	TASA INTERES	PLAZO (MESES)
FINANCIAMIENTO BANOBRAS PARA LA ADQUISICION DE RESERVAS TERRITORIALES 2009.	27,900,000.00	CREDITO SIMPLE	3.00	180.00
GARANTE		TIPO DE GARANTIA / FUENTE DE PAGO	FECHA DE CONTRATACION	IMPORTE GARANTIZADO
LAS PARTICIPACIONES PRESENTES Y FUTURAS QUE EN INGRESOS FEDERALES LE CORRESPONDEN		FONDO GENERAL DE PARTICIPACIONES	23/04/2009	27,900,000.00
CUENTA	SALDO AL INICIO DEL EJERCICIO	OBJETO DEL PRESTAMO		
22330202HA090002	4,649,999.95	FINANCIAR LA ADQUISICION DE RESERVAS TERRITORIALES		

FECHA DE MOVIMIENTO	SALDO ANTERIOR	REVALUACIONES	AMORTIZACION DEL CAPITAL	ACCESORIOS DE LA DEUDA			SALDO PENDIENTE DE AMORTIZAR
				INTERESES	COMISIONES	GASTO	
31/05/2022	3,874,999.95	0.00	155,000.00	28,547.90	0.00	0.00	3,719,999.95
15/06/2022	3,719,999.95	0.00	0.00	4,732.27	0.00	0.00	3,719,999.95
28/07/2022	3,719,999.95	0.00	155,000.00	33,546.14	0.00	0.00	3,564,999.95
31/08/2022	3,564,999.95	0.00	0.00	0.00	0.00	0.00	3,564,999.95
30/09/2022	3,564,999.95	0.00	155,000.00	34,492.42	0.00	0.00	3,409,999.95


 ELABORÓ
 LAE MARIA ELINDA ARTEAGA
 HERNANDEZ
 TESORERO


 AUTORIZO
 C. NATIVIDAD DE LOS SANTOS
 MIRANDA
 PRESIDENTE MUNICIPAL
 TONALÁ, CHIAPAS

000171

TONALÁ
ESTADO DE DEUDA MUNICIPAL
DEL 01/01/2022 AL 31/12/2022

FORMATO EDM
FECHA 04-abr.-2023
HOJA 3 DE 4

ACREEDOR		MONTO ORIGINAL	TIPO OBLIGACION	TASA INTERES	PLAZO (MESES)
FINANCIAMIENTO BANOBRAS PARA LA ADQUISICION DE RESERVAS TERRITORIALES 2009.		27,900,000.00	CREDITO SIMPLE	3.00	180.00
GARANTE		TIPO DE GARANTIA / FUENTE DE PAGO	FECHA DE CONTRATACION	IMPORTE GARANTIZADO	
LAS PARTICIPACIONES PRESENTES Y FUTURAS QUE EN INGRESOS FEDERALES LE CORRESPONDEN		FONDO GENERAL DE PARTICIPACIONES	23/04/2009	27,900,000.00	
CUENTA	SALDO AL INICIO DEL EJERCICIO	OBJETO DEL PRESTAMO			
22330202HA090002	4,648,999.95	FINANCIAR LA ADQUISICION DE RESERVAS TERRITORIALES			

FECHA DE MOVIMIENTO	SALDO ANTERIOR	REVALUACIONES	AMORTIZACION DEL CAPITAL:	ACCESORIOS DE LA DEUDA			SALDO PENDIENTE DE AMORTIZAR
				INTERESES	COMISIONES	GASTO	
03/10/2022	3,409,999.95	0.00	155,000.00	31,328.41	0.00	0.00	3,254,999.95
24/10/2022	3,254,999.95	0.00	155,000.00	32,843.18	0.00	0.00	3,099,999.95
23/11/2022	3,099,999.95	0.00	155,000.00	31,922.28	0.00	0.00	2,944,999.95
23/12/2022	2,944,999.95	0.00	155,000.00	32,001.10	0.00	0.00	2,789,999.95
15/03/2022	4,494,999.95	0.00	155,000.00	33,071.33	0.00	0.00	4,339,999.95


 ELABORO

MARIA EMELDIA ARTEAGA HERNANDEZ
 TESORERO


 AUTORIZO

C. NATIVIDAD DE LOS SANTOS MIRANDA
 PRESIDENTE

000172

TONALÁ
ESTADO DE DEUDA MUNICIPAL
DEL 01/01/2022 AL 31/12/2022

FORMATO EDM
FECHA 04-abr.-2023
HOJA 4 DE 4

ACREEDOR		MONTO ORIGINAL	TIPO OBLIGACION	TASA INTERES	PLAZO (MESES)
FINANCIAMIENTO BANOBRAS PARA LA ADQUISICION DE RESERVAS TERRITORIALES 2009.		27,900,000.00	CREDITO SIMPLE	3.00	180.00
GARANTE		TIPO DE GARANTIA / FUENTE DE PAGO	FECHA DE CONTRATACION	IMPORTE GARANTIZADO	
LAS PARTICIPACIONES PRESENTES Y FUTURAS QUE EN INGRESOS FEDERALES LE CORRESPONDEN		FONDO GENERAL DE PARTICIPACIONES	23/04/2009	27,900,000.00	
CUENTA	SALDO AL INICIO DEL EJERCICIO	OBJETO DEL PRESTAMO			
22330202HA090002	4,649,999.95	FINANCIAR LA ADQUISICION DE RESERVAS TERRITORIALES			

FECHA DE MOVIMIENTO	SALDO ANTERIOR	REVALUACIONES	AMORTIZACION DEL CAPITAL	ACCESORIOS DE LA DEUDA			SALDO PENDIENTE DE AMORTIZAR
				INTERESES	COMISIONES	GASTO	
		TOTALES:	1,860,000.00	385,283.48	0.00	0.00	

“Bajo protesta de decir verdad declaramos que los Estados Financieros y sus notas, son razonablemente correctos y son responsabilidad del emisor”


 ELABORÓ
TESORERA
 LAE MARIA EMIGDIA ARTEAGA
 FERNANDEZ
 TESORERO


 AUTORIZO
 C. NATIVIDAD DE LOS SANTOS
 MIRANDA
 PRESIDENTE MUNICIPAL
 TONALÁ, CHIAPAS

000173

TONALÁ
INDICADORES FINANCIEROS
 Del 01/01/2022 al 31/12/2022

Fecha: 04/04/2023

Capacidad Financiera :	<u>INGRESO TOTAL</u>	327,138,589.39			<u>PRESUPUESTO EJERCIDO</u>	300,826,560.31	
	<u>GASTO TOTAL</u>	300,826,560.31	1.0875	Nivel Real del Gasto :	<u>PRESUPUESTO ORIGINAL</u>	304,528,567.70	0.9878
Autonomía Financiera :	<u>INGRESOS PROPIOS</u>	25,645,029.98			<u>OBRA PÚBLICA</u>	100,221,054.40	
	<u>INGRESOS TOTALES</u>	327,138,589.39	0.0784	Relación Gasto de Inversión vs Gasto Corriente :	<u>GASTO CORRIENTE</u>	198,745,505.91	0.5043
Autonomía Tributaria :	<u>IMPUESTOS</u>	18,872,589.74			<u>SERVICIOS PERSONALES</u>	31,243,939.42	
	<u>INGRESOS PROPIOS</u>	25,645,029.98	0.7359	Impacto de los Servicios Personales vs Gasto Total :	<u>GASTO TOTAL</u>	300,826,560.31	0.3033
Capacidad de Inversión :	<u>GASTO DE INVERSIÓN</u>	100,221,054.40			<u>GASTO CORRIENTE</u>	198,745,505.91	
	<u>GASTO TOTAL</u>	300,826,560.31	0.3332	Impacto del Gasto Corriente vs Gasto Total :	<u>GASTO TOTAL</u>	300,826,560.31	0.6807
Saldo Relativo de la Deuda :	<u>SALDO NETO DE LA DEUDA</u>	2,788,889.95			<u>OBRA PÚBLICA</u>	100,221,054.40	
	<u>GASTO TOTAL</u>	300,826,560.31	0.0093	Impacto del Gasto de Inversión	<u>GASTO TOTAL</u>	300,826,560.31	0.3332
Carga de la Deuda :	<u>SERVICIO DE LA DEUDA</u>	1,880,000.00			<u>RAMO 33</u>	144,676,704.12	
	<u>GASTO TOTAL</u>	300,826,560.31	395.283.4852	Impacto del Ramo 33 vs Gasto Total :	<u>GASTO TOTAL</u>	300,826,560.31	0.4809
Capacidad Recaudatoria	<u>INGRESOS RECAUDADOS REALES</u>	327,138,589.39					
	<u>INGRESOS PRESUPUESTADOS</u>	22,165,682.07	14.7580				



ELABORÓ

LAE. MARIBEL MIGDIA ARTEAGA HERNANDEZ

TÉCNICO



PRESIDENCIA MUNICIPAL
 TONALÁ, CHIAPAS

000174

TONALÁ
INDICADORES DE EVALUACIÓN

Periodo de consulta: 2do SEMESTRE

Fecha Impresión: 04 / 04 / 2023

Indicador: Apoyo Humano

Se integra por el monto erogado de programas y/o acciones de Salud y Educación

Estructura de los Proyectos	Monto	Porcentaje	Cobertura de la Demanda	Cantidad	Porcentaje
Gasto Total de Apoyo Humano	2,338,958.53	3.29 %	No. de Proyectos Atendidos (Apoyo Humano)	4	80.00 %
Gasto Total de Obras y/o Acciones	71,101,704.23		No. de Proyectos Demandados (Apoyo H.)	5	
Gasto Total de Salud	0.00	0.00 %	No. de Proyectos Atendidos (Salud)	0	0.00 %
Gasto Total de Obras y/o Acciones	71,101,704.23		No. de Proyectos Demandados (Salud)	0	
Gasto Total de Educación	2,338,958.53	3.29 %	No. de Proyectos Atendidos (Educación)	4	80.00 %
Gasto Total de Obras y/o Acciones	71,101,704.23		No. de Proyectos Demandados (Educación)	5	

Indicador: Apoyo Físico

Se integra por el monto erogado de programas y/o acciones de Agua Potable, Drenaje y Alcantarillado, Urbanización, Electrificación y Vivienda

Estructura de los Proyectos	Monto	Porcentaje	Cobertura de la Demanda	Cantidad	Porcentaje
Gasto Total de Apoyo Físico	55,244,829.00	77.70 %	No. de Proyectos Atendidos (Apoyo Físico)	42	58.33 %
Gasto Total de Obras y/o Acciones	71,101,704.23		No. de Proyectos Demandados (Apoyo Físico)	72	
Gasto Total de Agua Potable	2,558,159.11	3.60 %	No. de Proyectos Atendidos (Agua Potable)	3	50.00 %
Gasto Total de Obras y/o Acciones	71,101,704.23		No. de Proyectos Demandados (Agua Potable)	6	
Gasto Total de Drenaje y Alcantarillado	7,356,118.42	10.35 %	No. de Proyectos Atendidos (Drenaje y Alc.)	7	50.00 %
Gasto Total de Obras y/o Acciones	71,101,704.23		No. de Proyectos Demandados (Drenaje y Alc.)	14	
Gasto Total de Urbanización	35,431,291.66	49.83 %	No. de Proyectos Atendidos (Urbanización)	24	75.00 %
Gasto Total de Obras y/o Acciones	71,101,704.23		No. de Proyectos Demandados (Urbanización)	32	
Gasto Total de Agua Electrificación	9,402,824.28	13.22 %	No. de Proyectos Atendidos (Electrificación)	7	46.67 %
Gasto Total de Obras y/o Acciones	71,101,704.23		No. de Proyectos Demandados (Electrificación)	15	
Gasto Total de Vivienda	495,435.53	0.70 %	No. de Proyectos Atendidos (Vivienda)	1	20.00 %
Gasto Total de Obras y/o Acciones	71,101,704.23		No. de Proyectos Demandados (Vivienda)	5	

Indicador: Apoyo para la Producción

Se integra por el monto erogado de programas y/o acciones de Caminos y Proyectos Productivos

Estructura de los Proyectos	Monto	Porcentaje	Cobertura de la Demanda	Cantidad	Porcentaje
Gasto Total de Apoyo para la Producción	7,878,083.71	11.08 %	No. de Proyectos Atendidos (Apoyo Producción)	10	76.92 %
Gasto Total de Obras y/o Acciones	71,101,704.23		No. de Proyectos Demandados (Apoyo P.)	13	
Gasto Total de Caminos	7,878,083.71	11.08 %	No. de Proyectos Atendidos (Caminos)	8	88.89 %
Gasto Total de Obras y/o Acciones	71,101,704.23		No. de Proyectos Demandados (Caminos)	9	
Gasto Total de Proy. Productivos	0.00	0.00 %	No. de Proyectos Atendidos (P. Productivos)	4	100.00 %
Gasto Total de Obras y/o Acciones	71,101,704.23		No. de Proyectos Demandados (P. Productivos)	4	

PRESENCIA MUNICIPAL
TONALÁ, CHIAPAS

000175

TONALÁ
INDICADORES DE EVALUACIÓN

Periodo de consulta: 2do SEMESTRE

Fecha Impresión: 04 / 04 / 2023

Indicador: Otros Se integra por el monto erogado de programas y/o acciones distintos a los considerados en Apoyo Humano, Apoyo Fisico y Apoyo para la Producción

Estructura de los Proyectos	Monto	Porcentaje	Cobertura de la Demanda	Cantidad	Porcentaje
<u>Gasto Total de Otros</u>	<u>40,714,849.05</u>	57.26 %	<u>No. de Proyectos Atendidos (Otros)</u>	<u>118</u>	65.56 %
Gasto Total de Obras y/o Acciones	71,101,704.23		No. de Proyectos Demandados (Otros)	180	

Indicador: Comités Comités y/o consejos constituidos y comunidades participantes en reuniones de comité

Comités constituidos	Monto	Porcentaje	Cobertura de la Demanda	Cantidad	Porcentaje
<u>No. de comités y/o consejos constituidos</u>	<u>214</u>	168.60 %	<u>No. de comunidades participantes en reuniones de Comité y/o Consejos</u>	<u>7480</u>	5897.64 %
Total de Comunidades del Municipio	127		Total de Comunidades del Municipio	127	

Indicador: Empleos Empleos generados y población atendida

Empleos Generados	Cantidad	Porcentaje	Cobertura de la Demanda	Cantidad	Porcentaje
<u>No. de empleos generados</u>	<u>600</u>	99.17 %	<u>No. de población (Mujeres/Hombres)</u>	<u>45,868</u>	50.00 %
No. de empleos demandantes	605		Población Total (Mujeres/Hombres)	91,813	



TESORERÍA
MUNICIPIO DE TONALÁ, CHIAPAS



PRESIDENCIA MUNICIPAL
TONALÁ, CHIAPAS

000176

TONALA
INDICADORES DE COBERTURA DE PROGRAMAS

Periodo de consulta: 2do SEMESTRE

Fecha Impresión: 04 / 04 / 2023

PROGRAMA	INDICADOR		COBERTURA POBLACIÓN		COBERTURA LOCALIDADES	
	Gastos del Programa	%	Población Atendida	%	Localidades Atendidas	%
	Gasto Total de Obras y/o Acciones		Población Demandada		Localidades Demandadas	
D3 - INFRAESTRUCTURA Y EQUIPAMIENTO MUNICIPAL	9,302,735.36	13.08 %	91913	100.00 %	550	100.00 %
	71,101,704.23		91913		550	
AE - ATENCIÓN DE EMERGENCIAS	3,447,793.15	4.85 %	91913	100.00 %	550	100.00 %
	71,101,704.23		91913		550	
AS - AGUA Y SANEAMIENTO	11,317,607.99	15.92 %	91913	100.00 %	550	100.00 %
	71,101,704.23		91913		550	
CD - CENTROS INTEGRADORES DE DESARROLLO	0.00	0.00 %	0	0.00 %	0	0.00 %
	71,101,704.23		0		0	
ED - EDUCACION	2,881,220.43	4.19 %	0	0.00 %	0	0.00 %
	71,101,704.23		0		0	
OF - OBLIGACIONES FINANCIERAS	1,126,133.51	1.58 %	91913	100.00 %	550	100.00 %
	71,101,704.23		91913		550	
OP - OTROS PROYECTOS DE INFRAESTRUCTURA ECONOMICA	0.00	0.00 %	0	0.00 %	0	0.00 %
	71,101,704.23		0		0	
OT - ORDENAMIENTO TERRITORIAL	0.00	0.00 %	0	0.00 %	0	0.00 %
	71,101,704.23		0		0	
PP - SEGURIDAD PÚBLICA	18,501,797.74	26.02 %	91913	100.00 %	550	100.00 %
	71,101,704.23		91913		550	
PR - PROCESOS DE RECUPERACIÓN	0.00	0.00 %	0	0.00 %	0	0.00 %
	71,101,704.23		0		0	
R5 - PROTECCIÓN Y PRESERVACIÓN ECOLÓGICA	122,199.01	0.17 %	55000	100.00 %	7	100.00 %
	71,101,704.23		55000		7	
RD - IDENTIFICACIÓN Y REDUCCIÓN DE RIESGOS DE DESASTRES	0.00	0.00 %	91913	100.00 %	550	100.00 %
	71,101,704.23		91913		550	
RS - CONSTITUCIÓN DE RESERVA	0.00	0.00 %	0	0.00 %	0	0.00 %
	71,101,704.23		0		0	

000177



TONALÁ
INDICADORES DE COBERTURA DE PROGRAMAS

Periodo de consulta: 2do SEMESTRE

Fecha Impresión: 04 / 04 / 2023

PROGRAMA	INDICADOR		COBERTURA POBLACIÓN		COBERTURA LOCALIDADES	
	<u>Gastos del Programa</u>	%	<u>Población Atendida</u>	%	<u>Localidades Atendidas</u>	%
	<u>Gasto Total de Obras y/o Acciones</u>		<u>Población Demandada</u>		<u>Localidades Demandadas</u>	
SA - SALUD	0.00	0.00 %	0	0.00 %	0	0.00 %
	71,101,704.23		0		0	
SB - ESTÍMULOS A LA EDUCACIÓN PÚBLICA	1,131,540.49	1.59 %	15	100.00	15	100.00 %
	71,101,704.23		15		15	
SM - SUBSEMUN/FORTASEG	0.00	0.00 %	0	0.00 %	0	0.00 %
	71,101,704.23		0		0	
SS - ASISTENCIA SOCIAL Y SERVICIOS COMUNITARIOS	0.00	0.00 %	0	0.00 %	0	0.00 %
	71,101,704.23		0		0	
SU - FOMENTO AL DESARROLLO URBANO Y REGIONAL	3,480,338.16	4.87 %	0	0.00 %	0	0.00 %
	71,101,704.23		0		0	
TB - OPORTUNIDADES PARA LAS MUJERES	0.00	0.00 %	3237	100.00	54	100.00 %
	71,101,704.23		3237		54	
TE - FOMENTO A LA PRODUCCIÓN Y PRODUCTIVIDAD	0.00	0.00 %	3137	100.00	20	100.00 %
	71,101,704.23		3137		20	
U9 - DEFINICIÓN Y CONDUCCIÓN DE LA PLANEACIÓN PARA EL DESARROLLO REGIONAL	2,821,582.87	3.97 %	0	0.00 %	0	0.00 %
	71,101,704.23		0		0	
UB - CAMINOS RURALES Y PUENTES	1,456,376.65	2.05 %	37390	100.00	5	100.00 %
	71,101,704.23		37390		5	
UE - SITIOS HISTÓRICOS Y CULTURALES	0.00	0.00 %	0	0.00 %	0	0.00 %
	71,101,704.23		0		0	
UG - TELEFONÍA RURAL	0.00	0.00 %	0	0.00 %	0	0.00 %
	71,101,704.23		0		0	
UR - URBANIZACIÓN	43,259,674.90	60.84 %	54950	100.00	10	100.00 %
	71,101,704.23		54950		10	
VI - VIVIENDA	7,248,720.03	10.19 %	0	0.00 %	0	0.00 %
	71,101,704.23		0		0	


PRESIDENCIA MUNICIPAL
TONALÁ, CHIAPAS


TESORERÍA
TONALÁ, CHIAPAS

000178

Estructura de los Proyectos	Monto	Porcentaje
Gasto Total Fin de la Pobreza	9,857,602.04	13.86 %
Gasto Total de Obras y/o Acciones	71,101,704.23	
Gasto Total Hambre Cero	1,131,640.49	1.59 %
Gasto Total de Obras y/o Acciones	71,101,704.23	
Gasto Total Salud y Bienestar	0.00	0.00 %
Gasto Total de Obras y/o Acciones	71,101,704.23	
Gasto Total Educación de Calidad	2,129,426.01	2.99 %
Gasto Total de Obras y/o Acciones	71,101,704.23	
Gasto Total Igualdad de Género	0.00	0.00 %
Gasto Total de Obras y/o Acciones	71,101,704.23	
Gasto Total Agua Limpia y Saneamiento	11,376,220.53	16.00 %
Gasto Total de Obras y/o Acciones	71,101,704.23	
Gasto Total Energía Asequible y no Contaminante	0.00	0.00 %
Gasto Total de Obras y/o Acciones	71,101,704.23	
Gasto Total Trabajo Decente y Crecimiento Económico	0.00	0.00 %
Gasto Total de Obras y/o Acciones	71,101,704.23	
Gasto Total Ciudades y Comunidades Sostenibles	64,913,280.07	91.30 %
Gasto Total de Obras y/o Acciones	71,101,704.23	
Gasto Total Paz, Justicia e Instituciones Sólidas	18,501,797.74	26.02 %
Gasto Total de Obras y/o Acciones	71,101,704.23	



000179

TONALÁ

EJERCICIO Y DESTINO DEL GASTO FEDERALIZADO Y REINTEGROS

EJERCICIO 2022

PROGRAMA O FONDO	DESTINO DE LOS RECURSOS	EJERCICIO		REINTEGRO
		DEVENGADO	PAGADO	

INFORMACION

000180



TESORERÍA
TONALÁ, QUERÉTARO

LAE. MARIA EMIGDIA ARTEAGA
HERNANDEZ
TESORERO



PRESIDENCIA MUNICIPAL
TONALÁ, QUERÉTARO

C. NATIVIDAD DE LOS SANTOS
MIRANDA
PRESIDENTE

MUNICIPIO DE TONALA CHIAPAS
EJERCICIO 2022
FORMATO PARA LA DIFUSIÓN DE LOS RESULTADOS DE LAS EVALUACIONES

EL MUNICIPIO DE TONALA CHIAPAS EN EL EJERCICIO 2022, NO REALIZO NINGUNA EVALUACION AL DESSEMPEÑO DE LOS PROGRAMAS MUNICIPALES, ASI COMO LOS VINCULADOS AL EJERCICIO DE LOS RECURSOS FEDERALES TRANSFERIDOS, POR LO QUE NO ES POSIBLE REALIZAR EL LLENADO DE DICHO FORMATO.

1. DESCRIPCIÓN DE LA EVALUACIÓN	
1.1 Nombre de la evaluación:	
1.2 Fecha de inicio de la evaluación (dd/mm/aaaa):	
1.3 Fecha de término de la evaluación (dd/mm/aaaa):	
1.4 Nombre de la persona responsable de darle seguimiento a la evaluación y nombre de la unidad administrativa a la que pertenece:	
Nombre:	Unidad administrativa:
1.5 Objetivo general de la evaluación:	
1.6 Objetivos específicos de la evaluación:	
1.7 Metodología utilizada en la evaluación:	
Instrumentos de recolección de información:	
Cuestionarios Entrevistas Fichas Otros Específicos:	
Descripción de las técnicas y modelos utilizados:	

2. PRINCIPALES Hallazgos de la Evaluación	
2.1 Describir los hallazgos más relevantes de la evaluación:	
2.2 Señalar cuáles son las principales Fortalezas, Oportunidades, Debilidades y Amenazas (FOOA), de acuerdo con los temas del programa, estrategia o instituciones.	
2.2.1 Fortalezas:	
2.2.2 Oportunidades:	
2.2.3 Debilidades:	
2.2.4 Amenazas:	

000181

3. CONCLUSIONES Y RECOMENDACIONES DE LA EVALUACIÓN	
3.1 Describir brevemente las conclusiones de la evaluación:	
3.2 Describir las recomendaciones de acuerdo a su relevancia:	
1.	
2.	
3.	



**MUNICIPIO DE TONALA CHIAPAS
EJERCICIO 2022**

FORMATO PARA LA DIFUSIÓN DE LOS RESULTADOS DE LAS EVALUACIONES

4. DATOS DE LA INSTANCIA EVALUADORA
4.1 Nombre del coordinador de la evaluación:
4.2 Cargo:
4.3 Instrucción a la que pertenece:
4.4 Principales colaboradores:
4.5 Correo electrónico del coordinador de la evaluación:
4.6 Teléfono (con clave larga):

5. IDENTIFICACIÓN DEL (LOS) PROGRAMA(S)	
5.1 Nombre del (los) programa(s) evaluado(s):	
5.2 Siglas:	
5.3 Feto público coordinador del (los) programa(s):	
5.4 Poder público al que pertenece(n) el(los) programa(s): Poder Ejecutivo ___ Poder Legislativo ___ Poder Judicial ___ Ente Autónomo ___	
5.5 Ámbito gubernamental al que pertenece(n) el(los) programa(s): Federal ___ Estatal ___ Local ___	
5.6 Nombre de la(s) unidad(es) administrativa(s) y de (los) titular(es) a cargo del (los) programa(s):	
5.6.1 Nombre(s) de la(s) unidad(es) administrativas a cargo de (los) programa(s).	
5.6.2 Nombre(s) de (los) titular(es) de la(s) unidad(es) administrativa(s) a cargo de (los) programa(s) (nombre completo, correo electrónico y teléfono con clave larga):	
Nombre:	Unidad administrativa:

000182

6. DATOS DEL FONTEALIAZADO DE LA EVALUACIÓN
6.1 Tipo de contratación:
6.1.1 Adjudicación Directa ___ 6.1.2 Invitación a free ___ 6.1.5 Licitación Pública Nacional ___
6.1.4 Licitación Pública Internacional ___ 6.1.5 Otro: (Señalar) ___
6.2 Unidad administrativa responsable de contratar la evaluación:
6.3 Costo total de la evaluación: \$
6.4 Fuente de Financiamiento:

7. DIFUSIÓN DE LA EVALUACIÓN
7.1 Difusión en Internet de la evaluación:
7.2 Difusión en Internet del formato:


 PRESIDENCIA MUNICIPAL
 TONALÁ, CHIAPAS


 TESORERÍA
 TONALÁ, CHIAPAS

TONALÁ
ESTADO DE SITUACIÓN FINANCIERA DETALLADO
Al 31/12/2022
(P E S O S)

ESFD
FECHA 04 / 04 / 2023
HOJA 1 DE 2

	SALDO AL PERIODO ACTUAL	SALDO AL PERIODO ANTERIOR	NOTA REL.
ACTIVO			
Activo Circulante			
Efectivo y Equivalentes			
Bancos / Tesorería	38,516,760.67	13,364,438.08	ESF-1
Derechos a Recibir Efectivo y Equivalentes			
Deudores Diversos por Cobrar a Corto Plazo	4,883,988.82	4,897,392.05	ESF-3
Otros Derechos a Recibir Efectivo o Equivalentes a Corto Plazo	27,124.17	24,189.35	ESF-3
Derechos a Recibir Bienes o Servicios			
Anticipo a Proveedores por Adquisición de Bienes y Prestación de Servicios a Corto Plazo	507,974.86	507,974.86	ESF-3
Anticipo a Contratistas por Obras Públicas a Corto Plazo	17,678,541.05	4,536,402.94	ESF-3
Otros Activos Circulantes			ESF-11
Valores en Garantía	50,000.00	50,000.00	
Créditos a Beneficiarios de Programas	806,321.00	806,321.00	
Total Activo Circulante	62,480,708.57	24,186,718.29	
Activo No Circulante			
Bienes Inmuebles, Infraestructura y Construcciones en Proceso			ESF-08
Terrenos	39,819,345.37	39,819,345.37	
Edificios no Habitacionales	64,393,775.50	64,393,775.50	
Construcciones en Proceso en Bienes de Dominio Público	53,164,658.36	11,600,968.05	
Bienes Muebles			ESF-08
Mobiliario y Equipo de Administración	5,448,180.84	4,707,604.86	
Mobiliario y Equipo Educativo y Recreativo	1,593,233.28	1,574,600.78	
Equipo e Instrumental Médico y de Laboratorio	155,091.88	155,091.88	
Vehículo y Equipo de Transporte	50,354,209.65	48,065,309.65	
Equipo de Defensa y Seguridad	617,646.18	617,646.18	
Maquinaria, Otros Equipos y Herramientas	7,169,111.77	5,939,568.25	
Colecciones, Obras de Arte y Objetos Valiosos	2,480,225.02	2,434,515.02	
Activos Intangibles			ESF-09
Software	44,000.00	44,000.00	
Licencias	52,350.00	32,650.00	
Depreciación, Deterioro y Amortización Acumulada de Bienes			
Depreciación Acumulada de Bienes Inmuebles	-16,999,956.79	-14,874,962.19	ESF-08
Depreciación Acumulada de Bienes Muebles	-50,511,361.84	-42,870,836.14	ESF-08
Total Activo No Circulante	157,760,509.22	121,639,277.21	
TOTAL ACTIVO	220,241,217.79	145,825,995.50	

PASIVO

Pasivo Circulante

Cuentas por Pagar a Corto Plazo

000183

ESF-12

ELABORO

AUTORIZO

LA E. MARIA EMICIDIA ARTEAGA HERNANDEZ

C. NATIVIDAD DE LOS SANTOS MIRANDA

TESORERO

PRESIDENCIA MUNICIPAL
PRESIDENTE

TONALÁ
ESTADO DE SITUACIÓN FINANCIERA DETALLADO
Al 31/12/2022
(P E S O S)

ESFD
FECHA 04 / 04 / 2023
HOJA 2 DE 2

	SALDO AL PERIODO ACTUAL	SALDO AL PERIODO ANTERIOR	NOTA REL.
Servicios Personales por Pagar a Corto Plazo	5,926.17	5 864.45	
Proveedores por Pagar a Corto Plazo	81,683.71	81 683.71	
Contratista por Obras Públicas por Pagar a Corto Plazo	879,872.10	320,869.51	
Trasferencias Otorgadas por Pagar a Corto Plazo	81.19	81.19	
Retenciones y Contribuciones por Pagar a Corto Plazo	10,445,143.77	4,797,144.00	
Otros Pasivos a Corto Plazo			ESF-14
Ingresos por Clasificar	7,417.14	7 412.14	
Total Pasivo Circulante	11,419,924.08	5,213,055.00	
<u>Pasivo No Circulante</u>			
Deuda Pública a Largo Plazo			ESF-12
Préstamos de la Deuda Pública Interna por Pagar a Largo Plazo	2,789,999.95	4,649,999.95	
Total Pasivo No Circulante	2,789,999.95	4,649,999.95	
TOTAL PASIVO	14,209,924.03	9,863,064.95	
<u>HACIENDA PÚBLICA/PATRIMONIO</u>			
<u>Hacienda Pública/Patrimonio Generado</u>			
Resultado de Ejercicio			
Resultado del Ejercicio (Ahorro/Desahorro)	70,875,595.48	16,148 431.86	
Incrementos	27,387.46	805 188.05	
Resultados de Ejercicios Anteriores			
Resultados de Ejercicios Anteriores	132,606,949.74	119,009 320.64	
Rectificaciones de Resultados de Ejercicios Anteriores			
Cambios por Errores Contables	2,521,381.08	0.00	
Total Hacienda Pública/Patrimonio Generado	206,031,293.76	135,962,940.55	
TOTAL HACIENDA PÚBLICA / PATRIMONIO	206,031,293.76	135,962,940.55	
TOTAL PASIVO MÁS HACIENDA PÚBLICA / PATRIMONIO	220,241,217.79	145,825,995.50	

*"Bajo protesta de decir verdad declaramos que los Estados Financieros y sus notas,
son razonablemente correctos y son responsabilidad del emisor"*

000184



TESORERÍA

LAC. MARIA EMIGDIA ARTEAGA HERNANDEZ

TESORERO



AUTORIZÓ

C. NATIVIDAD DE LOS SANTOS MIRANDA

PRESIDENTE

MUNICIPIO DE TONALA CHIAPAS
 INFORME ANALITICO DE LA DEUDA PÚBLICA Y OTROS PASIVOS - LDF
 DEL 01/01/2022 AL 31/12/2022

IADP y OP

EN LOS MILLONES SETECIENTOS OCHENTA Y NUEVE MIL NOVECIENTOS NOVENTA Y NUEVE PESOS 95,191 M.N.

Página 1 de 1
 Fecha de Imp. 05/14/2023

DESCRIPCIÓN DE LA DEUDA PÚBLICA Y OTROS PASIVOS	SALDO AL 31 DE DICIEMBRE DE 2021	DISPOSICIONES DEL PERIODO	AMORTIZACIONES DEL PERIODO	REVALUACIONES, RECLASIFICACIONES Y OTROS AJUSTES	SALDO AL FINAL DEL PERIODO	PAGO DE INTERESES DEL PERIODO	PAGO DE COMISIONES Y DEMÁS COSTOS ASOCIADOS DURANTE EL PERIODO
DEUDA PÚBLICA	4,649,999.95	0.00	1,860,000.00	0.00	2,789,999.95	395,283.48	0.00
DEUDA A CORTO PLAZO	0.00	0.00	0.00	0.00	0.00	0.00	0.00
Institución de crédito	0.00	0.00	0.00	0.00	0.00	0.00	0.00
Letras y valores	0.00	0.00	0.00	0.00	0.00	0.00	0.00
Arrendamientos financieros	0.00	0.00	0.00	0.00	0.00	0.00	0.00
DEUDA A LARGO PLAZO	4,649,999.95	0.00	1,860,000.00	0.00	2,789,999.95	395,283.48	0.00
PARTEIRRA S.A.S.C.	4,649,999.95	0.00	1,860,000.00	-	2,789,999.95	395,283.48	0.00
Letras y valores	0.00						
Arrendamientos financieros	0.00						
OTROS PASIVOS	0.00	0.00	0.00	0.00	0.00	0.00	0.00
TOTAL DE LA DEUDA PÚBLICA	4,649,999.95	0.00	1,860,000.00	0.00	2,789,999.95	395,283.48	0.00
DEUDA CONTINGENTE (Informativo) 1	0						
Deuda contingente 1	0.00	0.00	0.00	0.00	0.00	0.00	0.00
Deuda contingente 2	0.00	0.00	0.00	0.00	0.00	0.00	0.00
Deuda contingente 3	0.00	0.00	0.00	0.00	0.00	0.00	0.00
VALOR DE INSTRUMENTOS BOND CUPÓN CERO (Informativo) 2	0						
Deuda contingente 1	0.00	0.00	0.00	0.00	0.00	0.00	0.00
Deuda contingente 2	0.00	0.00	0.00	0.00	0.00	0.00	0.00
Deuda contingente 3	0.00	0.00	0.00	0.00	0.00	0.00	0.00
MODIFICACIONES A CORTO PLAZO	MONTO CONTRATADO		PLAZO PACTADO	TASA DE OPORTUNIDAD	COMISIONES Y COSTOS RELACIONADOS	TASA EFECTIVA	
MODIFICACIONES A CORTO PLAZO (Informativo)							
Crédito 1	0.00		0.00	0.00	0.00	0.00	0.00
Crédito 2	0.00		0.00	0.00	0.00	0.00	0.00
Crédito 3	0.00		0.00	0.00	0.00	0.00	0.00


TESORERÍA
 TONALA, CHIAPAS


PRESIDENCIA MUNICIPAL
 TONALA, CHIAPAS

000185

MUNICIPIO DE TONALÁ CHIAPAS

INFORME ANALÍTICO DE OBLIGACIONES DIFERENTES DE FINANCIAMIENTO

DEL 01 DE ENERO AL 31 DE DICIEMBRE DE 2022

IAODF

Página 1 de 1

Fecha de Imp. 05/04/2023

DENOMINACIÓN DE LAS OBLIGACIONES DIFERENTES DE FINANCIAMIENTO	FECHA DEL CONTRATO	FECHA DE INICIO DE OPERACIONES DEL PROYECTO	FECHA DE VENCIMIENTO	MONTO DE LA INVERSIÓN PACTADO	PLAZO PACTADO	MONTO PROMEDIO MENSUAL DEL PAGO DE LA CONTRAPESTRACIÓN	MONTO PROMEDIO MENSUAL DEL PAGO DE LA CONTRAPRESTACIÓN CORRESPONDIENTE AL PAGO DE INVERSIÓN	MONTO PAGADO DE LA INVERSIÓN AL 31 DE DICIEMBRE DE 2022	MONTO PAGADO DE LA INVERSIÓN ACTUALIZADO AL 31 DE DICIEMBRE DE 2022	SALDO PENDIENTE POR PAGAR DE LA INVERSIÓN AL 31 DE DICIEMBRE DE 2022
ASOCIACIONES PÚBLICO PRIVADAS (APP's) APP 1 APP 2 APP 3 APP XX OTROS INSTRUMENTOS Otro instrumento 1 Otro instrumento 2 Otro instrumento 3 Otro instrumento xx TOTAL DE OBLIGACIONES DIFERENTES DE FINANCIAMIENTO										

S I N I N F O R M A C I O N



TESORERÍA
MUNICIPIO DE TONALÁ CHIAPAS



PRESIDENCIA MUNICIPAL
TONALÁ CHIAPAS

000186

TONALÁ
BALANCE PRESUPUESTARIO - LDF

Del 01/01/2022 al 31/12/2022

(P E S O S)

BP

Page 1 of 2

Fecha de Impresión 04/04/2023

CONCEPTO	ESTIMADO / APROBADO	DEVENGADO	RECAUDADO / PAGADO
INGRESOS TOTALES	304,528,667.70	330,312,106.43	330,312,106.43
INGRESOS DE LIBRE DISPOSICION	126,679,857.70	146,924,211.17	146,924,211.17
TRANSFERENCIAS FEDERALES ETIQUETADAS	177,848,810.00	183,387,895.26	183,387,895.26
FINANCIAMIENTO NETO	0.00	0.00	0.00
EGRESOS PRESUPUESTARIOS	304,528,667.70	290,242,068.90	290,242,068.90
GASTO NO ETIQUETADO (SIN INCLUIR AMORTIZACIONES DE LA DEUDA PÚBLICA)	126,679,857.70	153,566,478.19	153,566,478.19
GASTO ETIQUETADO (SIN INCLUIR AMORTIZACIONES DE LA DEUDA PÚBLICA)	177,848,810.00	136,675,590.71	136,675,590.71
REMANENTES DEL EJERCICIO ANTERIOR	0.00	8,724,491.41	8,724,491.41
REMANENTES DE INGRESOS DE LIBRE DISPOSICIÓN APLICADOS EN EL PERIODO	0.00	0.00	0.00
REMANENTES DE TRANSFERENCIAS FEDERALES ETIQUETADAS APLICADAS EN EL PERIODO	0.00	8,724,491.41	8,724,491.41
BALANCE PRESUPUESTARIO	0.00	48,794,528.94	48,794,528.94
BALANCE PRESUPUESTARIO SIN FINANCIAMIENTO NETO	0.00	48,794,528.94	48,794,528.94
BALANCE PRESUPUESTARIO SIN FINANCIAMIENTO NETO SIN REMANENTES DEL EJERCICIO ANTERIOR	0.00	40,070,037.53	40,070,037.53

CONCEPTO	ESTIMADO / APROBADO	DEVENGADO	RECAUDADO / PAGADO
INTERESES, COMISIONES Y GASTO DE LA DEUDA	0.00	395,283.48	395,283.48
INTERESES, COMISIONES Y GASTO DE LA DEUDA CON GASTO NO ETIQUETADO	0.00	0.00	0.00
INTERESES, COMISIONES Y GASTO DE LA DEUDA CON GASTO ETIQUETADO	0.00	395,283.48	395,283.48
BALANCE PRIMARIO	0.00	40,465,321.01	40,465,321.01

CONCEPTO	ESTIMADO / APROBADO	DEVENGADO	RECAUDADO / PAGADO
FINANCIAMIENTO	4,649,999.95	4,649,999.95	4,649,999.95
FINANCIAMIENTO CON FUENTE DE PAGO DE INGRESOS CON LIBRE DISPOSICIÓN	0.00	0.00	0.00
FINANCIAMIENTO CON FUENTE DE PAGO DE TRANSFERENCIAS FEDERALES ETIQUETADAS	4,649,999.95	4,649,999.95	4,649,999.95
AMORTIZACIÓN DE LA DEUDA	0.00	1,860,000.00	1,860,000.00
AMORTIZACIÓN DE LA DEUDA PÚBLICA CON GASTO NO ETIQUETADO	0.00	0.00	0.00
AMORTIZACIÓN DE LA DEUDA PÚBLICA CON GASTO ETIQUETADO	0.00	1,860,000.00	1,860,000.00
FINANCIAMIENTO NETO	4,649,999.95	2,789,999.95	2,789,999.95



LAE. MARIA EMIGDIA ARTEAGA HERNANDEZ

TESORERO

AUTORIZO



C. NATIVIDAD DE LOS SANTOS MIRANDA

PRESIDENTE MUNICIPAL
TONALÁ, CHIAPAS

000187

CONCEPTO	ESTIMADO / APROBADO	DEVENGADO	RECAUDADO / PAGADO
INGRESOS DE LIBRE DISPOSICIÓN	126,879,857.70	146,924,211.17	146,924,211.17
FINANCIAMIENTO NETO CON FUENTE DE PAGO DE INGRESOS DE LIBRE DISPOSICIÓN	0.00	0.00	0.00
FINANCIAMIENTO CON FUENTE DE PAGO DE INGRESOS CON LIBRE DISPOSICIÓN	0.00	0.00	0.00
AMORTIZACIÓN DE LA DEUDA PÚBLICA CON GASTO NO ETIQUETADO	0.00	0.00	0.00
GASTO NO ETIQUETADO (SIN INCLUIR AMORTIZACIONES DE LA DEUDA PÚBLICA)	126,679,857.70	153,588,478.19	153,566,478.19
REMANENTES DE INGRESOS DE LIBRE DISPOSICIÓN APLICADOS EN EL PERIODO	0.00	0.00	0.00
BALANCE PRESUPUESTARIO DE RECURSOS DISPONIBLES	0.00	-6,642,267.02	-6,642,267.02
BALANCE PRESUPUESTARIO DE RECURSOS DISPONIBLES SIN FINANCIAMIENTO NETO DISPONIBLES	0.00	-6,642,267.02	-6,642,267.02

CONCEPTO	ESTIMADO / APROBADO	DEVENGADO	RECAUDADO / PAGADO
TRANSFERENCIAS FEDERALES ETIQUETADAS	177,848,810.00	183,387,895.26	183,387,895.26
FINANCIAMIENTO NETO CON FUENTE DE PAGO DE TRANSFERENCIAS FEDERALES ETIQUETADAS	4,649,999.95	2,789,999.95	2,789,999.95
FINANCIAMIENTO CON FUENTE DE PAGO DE TRANSFERENCIAS FEDERALES ETIQUETADAS	4,649,999.95	4,649,999.95	4,649,999.95
AMORTIZACIÓN DE LA DEUDA PÚBLICA CON GASTO ETIQUETADO	0.00	1,860,000.00	1,860,000.00
GASTO ETIQUETADO (SIN INCLUIR AMORTIZACIONES DE LA DEUDA PÚBLICA)	177,848,810.00	136,675,590.71	136,675,590.71
REMANENTES DE TRANSFERENCIAS FEDERALES ETIQUETADAS APLICADAS EN EL PERIODO	0.00	8,724,491.41	8,724,491.41
BALANCE PRESUPUESTARIO DE RECURSOS ETIQUETADOS	4,649,999.95	58,226,795.91	58,226,795.91
BALANCE PRESUPUESTARIO DE RECURSOS SIN FINANCIAMIENTO NETO	0.00	55,438,795.96	55,438,795.96

000188

ELABORÓ

LAE. MARIA EMIGDIA ARTEAGA HERNANDEZ
TESORERO

AUTORIZÓ

C. NATIVIDAD DE LOS SANTOS MIRANDA
PRESIDENTE

TONALÁ
ESTADO ANALÍTICO DE INGRESOS
 DEL 01/01/2022 AL 31/12/2022
 (PESOS)

EAI - Detallado
 FECHA: 04/04/2023
 HOJA: 1 DE 3

Concepto	INGRESOS					
	Estimado	Ampliaciones/ Reducciones	Modificado	Devengado	Recaudado	Diferencia
INGRESOS DE LIBRE DISPOSICIÓN						
IMPUESTOS	22,186,682.07	0.00	22,186,682.07	0.00	22,126,795.45	-39,886.62
CUOTAS Y APORTACIONES DE SEGURIDAD SOCIAL	0.00	0.00	0.00	0.00	0.00	0.00
CONTRIBUCIONES DE MEJORAS	0.00	0.00	0.00	0.00	10,198.58	10,198.58
DERECHOS	7,667,810.15	0.00	7,667,810.15	0.00	6,602,480.54	-1,065,329.61
PRODUCTOS	0.00	0.00	0.00	0.00	18,613.53	18,613.53
APROVECHAMIENTOS	0.00	0.00	0.00	0.00	181,257.00	181,257.00
INGRESOS POR VENTAS DE BIENES Y SERVICIOS	0.00	0.00	0.00	0.00	0.00	0.00
PARTICIPACIONES	96,058,979.90	0.00	96,058,979.90	0.00	115,077,435.02	19,018,455.12
Fondo General de Participaciones	53,061,011.73	0.00	53,061,011.73	0.00	96,411,626.62	13,330,513.89
Fondo de Fomento Municipal	12,360,322.89	0.00	12,360,322.89	0.00	13,947,378.95	1,587,056.06
Fondo de Fiscalización y Recaudación	0.00	0.00	0.00	0.00	676,023.75	676,023.75
Fondo de Compensación	0.00	0.00	0.00	0.00	2,088,534.22	2,088,534.22
Fondo de Extracción de Hidrocarburos	0.00	0.00	0.00	0.00	0.00	0.00
Impuesto Especial Sobre Producción y Servicios	625,235.28	0.00	625,235.28	0.00	717,787.00	91,548.40
0.135% de la Recaudación Federal Participable	0.00	0.00	0.00	0.00	0.00	0.00
0.17% Sobre Extracción de Petróleo	0.00	0.00	0.00	0.00	0.00	0.00
Gasolina y Diesel	0.00	0.00	0.00	0.00	1,535,789.76	1,535,789.76
Fondo del Impuesto Sobre la Renta	0.00	0.00	0.00	0.00	0.00	0.00
Fondo de Estabilización de los Ingresos de las Entidades Federativas	0.00	0.00	0.00	0.00	0.00	0.00
INCENTIVOS DERIVADOS DE LA COLABORACIÓN FISCAL	625,830.19	0.00	625,830.19	0.00	718,833.94	93,003.75
Tenencia o Uso de Vehículos	0.00	0.00	0.00	0.00	0.00	0.00
Fondo de Compensación ISAN	0.00	0.00	0.00	0.00	0.00	0.00
Impuesto Sobre Automóviles Nuevos	625,830.19	0.00	625,830.19	0.00	718,833.94	93,003.75
Fondo de Compensación de Repagos Intermedios	0.00	0.00	0.00	0.00	0.00	0.00

ELABORÓ
 C. AF. MARÍA MIGUEL ATEAGA HERNÁNDEZ

TESORERO

000189

AUTORIZÓ
 C. NATIVIDAD DE LOS SANTOS MIRANDA

PRESIDENTE

PRESIDENCIA MUNICIPAL

TONALÁ, CHIAPAS


TONALÁ
ESTADO ANALÍTICO DE INGRESOS
 DEL 01/01/2022 AL 31/12/2022
 (PESOS)

EAI - Detallado

FECHA : 04/04/2023

HOJA : 2 DE 3

Concepto	INGRESOS					
	Estimado	Ampliaciones/ Reducciones	Modificado	Devengado	Recaudado	Diferencia
Otros Incentivos Económicos	0.00	0.00	0.00	0.00	0.00	0.00
TRANSFERENCIAS	0.00	0.00	0.00	0.00	0.00	0.00
CONVENIOS	0.00	0.00	0.00	0.00	416,282.00	416,282.00
Otros Convenios y Subsidios	0.00	0.00	0.00	0.00	416,282.00	416,282.00
OTROS INGRESOS DE LIBRE DISPOSICIÓN	131,464.39	0.00	131,464.39	0.00	1,592,960.54	1,461,496.15
Participaciones en Ingresos Locales	0.00	0.00	0.00	0.00	0.00	0.00
Otros Ingresos de Libre Disposición	131,464.39	0.00	131,464.39	0.00	1,592,960.54	1,461,496.15
TOTAL DE INGRESOS DE LIBRE DISPOSICIÓN	131,464.39	0.00	131,464.39	0.00	1,592,960.54	1,461,496.15
INGRESOS EXCEDENTES DE INGRESOS DE LIBRE DISPOSICIÓN	0.00	0.00	0.00	0.00	146,828,270.17	19,948,412.47
TRANSFERENCIAS FEDERALES ETIQUETADAS	0.00	0.00	0.00	0.00	0.00	0.00
APORTACIONES	177,848,810.00	0.00	177,848,810.00	0.00	175,803,021.00	0.00
Fondo de Aportaciones para la Nómina Educativa y Gasto Operativo	0.00	0.00	0.00	0.00	0.00	0.00
Fondo de Aportaciones para la Infraestructura de Salud	0.00	0.00	0.00	0.00	0.00	0.00
Fondo de Aportaciones para la Infraestructura Social	114,565,038.00	0.00	114,565,038.00	0.00	109,769,898.00	0.00
Fondo de Aportaciones para el Fortalecimiento de los Municipios y de las Demarcaciones Territoriales del Distrito Federal	63,283,772.00	0.00	63,283,772.00	0.00	66,033,123.00	0.00
Fondo de Aportaciones Múltiples	0.00	0.00	0.00	0.00	0.00	0.00
Fondo de Aportaciones para la Educación Tecnológica y de Adultos	0.00	0.00	0.00	0.00	0.00	0.00
Fondo de Aportaciones para la Seguridad Pública de los Estados y del Distrito Federal	0.00	0.00	0.00	0.00	0.00	0.00
Fondo de Aportaciones para el Fortalecimiento de las Entidades Federativas	0.00	0.00	0.00	0.00	0.00	0.00
CONVENIOS	0.00	0.00	0.00	0.00	0.00	0.00



LAS MARÍA EMILIO MARTÍNEZ GARCÍA

TESORERO

000190



AUTORIZO

C. RAFAEL GARCÍA GONZÁLEZ

PRESIDENCIA MUNICIPAL
 TONALÁ, CHIAPAS

TONALÁ
ESTADO ANALÍTICO DE INGRESOS
 DEL 01/01/2022 AL 31/12/2022
 (PEGS)

EAI - Detallado
 FECHA: 04/04/2023
 HOJA: 3 DE 3

Concepto	INGRESOS					
	Estimado	Ampliaciones/ Reducciones	Modificado	Devengado	Recaudado	Diferencia
Convenios de Protección Social en Salud	0.00	0.00	0.00	0.00	0.00	0.00
Convenios de Descentralización	0.00	0.00	0.00	0.00	0.00	0.00
Convenios de Reasignación	0.00	0.00	0.00	0.00	0.00	0.00
Otros Convenios y Subsidios	0.00	0.00	0.00	0.00	0.00	0.00
FONDOS DISTINTOS DE APORTACIONES	0.00	0.00	0.00	0.00	0.00	0.00
Fondo para Entidades Federativas y Municipios Productores de Hidrocarburos	0.00	0.00	0.00	0.00	0.00	0.00
Fondo Minero	0.00	0.00	0.00	0.00	0.00	0.00
TRANSFERENCIAS, SUBSIDIOS Y SUBVENCIONES, Y PENSIONES Y JUBILACIONES	0.00	0.00	0.00	0.00	7,563,378.00	0.00
OTRAS TRANSFERENCIAS FEDERALES ETIQUETADAS	0.00	0.00	0.00	0.00	1,496.20	0.00
TOTAL DE TRANSFERENCIAS FEDERALES ETIQUETADAS	177,848,810.00	0.00	177,848,810.00	0.00	183,387,895.26	0.00
INGRESOS DERIVADOS DE FINANCIAMIENTO	0.00	0.00	0.00	0.00	0.00	0.00
TOTAL DE INGRESOS	304,528,657.70	0.00	304,528,657.70	0.00	330,016,165.43	0.00
DATOS INFORMATIVOS						
Ingresos Derivados de Financiamiento por Fuente de Pago de Ingresos de Libre Disposición		0.00		0.00	0.00	0.00
Ingresos Derivados de Financiamiento con Fuente de Pago de Transferencias Federales Etiquetadas		0.00		0.00	0.00	0.00

000191

 I. RE. MARIA MICHELLE EARRA HERNANDEZ

TESORERÍA
 TONALÁ, CHIAPAS


 AUTORIZO

 C. NATIVIDAD DE LAS SANTOS M. RANDA
PRESIDENCIA MUNICIPAL
 TONALÁ, CHIAPAS

**ESTADO ANALÍTICO DEL EJERCICIO DEL PRESUPUESTO DE EGRESOS DETALLADO
CLASIFICACIÓN POR OBJETO DEL GASTO (Capítulo y Concepto)**

EAEPED-COG

CyC

04-abr.-23

Pág. 1 de 6

TONALÁ

OFI PERIODO: Del 01/01/2022 al 31/12/2022

Capítulo/ Concepto	CONCEPTO	EGRESOS					SUB EJERCICIO
		APROBADO	AMPLIACIONES/ REDUCCIONES	MODIFICADO	DEVENGADO	PAGADO	
NO ETIQUETADO							
1000	SERVICIOS PERSONALES	54,635,621.18	-1,153,211.08	53,482,410.08	53,037,661.44	53,037,661.44	0.00
1100	REMUNERACIONES AL PERSONAL DE CARÁCTER PERMANENTE.	45,562,367.36	-1,052,466.40	43,999,904.96	43,684,285.48	43,684,285.49	0.00
1200	REMUNERACIONES AL PERSONAL DE CARÁCTER TRANSITORIO	10,000.00	-9,200.00	9,200.00	9,200.00	9,200.00	0.00
1300	REMUNERACIONES ADICIONALES Y ESPECIALES	7,840,750.80	-330,031.16	7,682,928.62	7,485,136.46	7,483,798.05	0.00
1400	SEGURIDAD SOCIAL	0.00	0.00	0.00	0.00	0.00	0.00
1500	OTRAS PRESTACIONES SOCIALES Y ECONÓMICAS	1,200,000.00	719,378.50	1,519,378.50	1,519,376.50	1,519,376.50	0.00
1600	PREVISIONES	0.00	0.00	0.00	0.00	0.00	0.00
1700	PAGO DE ESTÍMULOS A SERVIDORES PÚBLICOS	0.00	0.00	0.00	0.00	0.00	0.00
2000	MATERIALES Y SUMINISTROS	11,753,869.96	-2,888,098.78	14,641,968.76	14,631,956.22	14,631,956.22	3,311.47
2100	MATERIALES DE ADMINISTRACIÓN, EMISIÓN DE DOCUMENTOS Y ARTÍCULOS OFICIALES	1,157,200.00	409,673.28	1,850,773.28	1,846,568.87	1,846,620.87	0.00
2200	ALIMENTOS Y UTENSILIOS	1,431,000.00	-1,100,074.16	1,300,625.84	1,256,962.31	1,238,962.31	1,553.23
2300	MATERIAS PRIMAS Y MATERIALES DE PRODUCCIÓN Y COMERCIALIZACIÓN	0.00	0.00	0.00	0.00	0.00	0.00
2400	MATERIALES Y ARTÍCULOS DE CONSTRUCCIÓN Y DE REPARACIÓN	1,784,500.00	-1,356,266.00	2,839,759.96	2,538,759.91	2,538,759.91	0.00
2500	PRODUCTOS QUÍMICOS, FARMACÉUTICOS Y DE LABORATORIO	1,058,400.00	35,285.29	1,191,685.29	1,177,066.61	1,177,066.61	0.00
2600	COMBUSTIBLES, LUBRICANTES Y ADITIVOS	4,862,000.00	1,457,364.88	6,319,364.88	6,318,304.48	6,319,304.48	90.10
2700	VESTUARIO, BLANCOS, PRENDAS DE PROTECCIÓN Y ARTÍCULOS DEPORTIVOS	586,268.96	-57,136.06	429,134.13	427,966.50	427,666.50	1,146.03
2800	MATERIALES Y SUMINISTROS PARA SEGURIDAD	60,000.00	60,000.00	0.00	0.00	0.00	0.00
2900	HERRAMIENTAS, REFACCIONES Y ACCESORIOS MEYORES	778,500.00	-44,216.60	670,715.80	620,176.54	620,176.54	639.96
3000	SERVICIOS GENERALES	19,999,722.91	27,828,686.15	47,828,409.06	47,708,415.01	47,708,415.01	77,587.82
3100	SERVICIOS BÁSICOS	3,762,531.00	6,199,012.20	16,040,763.73	15,946,934.78	15,946,834.26	2,736.00
3200	SERVICIOS DE ARRENDAMIENTO	1,751,500.00	3,595,276.26	6,289,218.30	5,266,567.07	5,266,567.07	0.00
3300	SERVICIOS PROFESIONALES, CIENTÍFICOS, TÉCNICOS Y OTROS SERVICIOS	1,238,000.00	641,160.26	2,034,160.26	2,034,160.26	2,034,160.26	0.00
3400	SERVICIOS FINANCIEROS, BANCARIOS Y COMERCIALES	442,000.00	-433,922.61	200,177.39	200,177.39	200,177.39	0.00

000192

**ESTADO ANALÍTICO DEL EJERCICIO DEL PRESUPUESTO DE EGRESOS DETALLADO
CLASIFICACIÓN POR OBJETO DEL GASTO (Capítulo y Concepto)**

EAEPED-COG

CyC

04-ab-23

Pág. 2 de 6

TONALÁ

DEL PERIODO: Del 01/01/2022 al 31/12/2022

Capítulo/ Concepto	CONCEPTO	EGRESOS					SUBEJERCICIO
		APROBADO	AMPLIACIONES/ REDUCCIONES	MODIFICADO	DEVENGADO	PAGADO	
3500	SERVICIOS DE INSTALACIÓN, REPARACIÓN, MANTENIMIENTO Y CONSERVACIÓN	1,393,400.00	-484,326.71	909,173.29	909,173.29	368,173.29	0.00
3600	SERVICIOS DE COMUNICACIÓN SOCIAL Y PUBLICIDAD	1,051,000.00	2,162.50	1,053,162.50	1,053,162.50	1,053,162.50	0.00
3700	SERVICIOS DE TRASLADO Y VÍATICOS	816,500.00	223,602.56	592,897.44	592,897.44	592,897.44	800.00
3800	SERVICIOS OFICIALES	1,437,875.82	2,533,178.70	4,011,054.52	4,011,054.51	4,011,054.51	0.01
3900	OTROS SERVICIOS GENERALES	1,190,415.06	16,508,940.92	17,727,355.91	17,727,357.41	17,653,327.41	74,029.00
4000	TRANSFERENCIAS, ASIGNACIONES, SUBSIDIOS Y OTR	14,854,672.11	6,437,060.79	23,291,732.90	23,291,732.90	23,291,732.80	0.00
4100	TRANSFERENCIAS INTRAMAS Y ASIGNACIONES AL SECTOR PÚBLICO	9,365,781.47	537,727.66	9,332,053.65	9,332,053.65	9,332,053.55	0.00
4200	TRANSFERENCIAS AL RESTO DEL SECTOR PÚBLICO	0.00	0.00	0.00	0.00	0.00	0.00
4300	SUBSIDIOS Y SUBVENCIÓNES	3,323,268.47	3,700,912.61	7,024,181.08	7,024,183.69	7,024,183.69	0.00
4400	AYUDAS SOCIALES	1,531,620.23	5,503,876.04	7,035,496.27	7,035,496.27	7,035,496.27	0.00
4500	PENSIONES Y JUERACIONES	0.00	0.00	0.00	0.00	0.00	0.00
4600	TRANSFERENCIAS A FAMILIA CON SOC. MANIUTOS Y OTROS ANÁLOGOS	0.00	0.00	0.00	0.00	0.00	0.00
4700	TRANSFERENCIAS A LA SEGURIDAD SOCIAL	0.00	0.00	0.00	0.00	0.00	0.00
4800	DONATIVOS	30,000.00	-30,000.00	0.00	0.00	0.00	0.00
4900	TRANSFERENCIAS AL EXTERIOR	0.00	0.00	0.00	0.00	0.00	0.00
5000	BIENES MUEBLES, INMUEBLES E INTANGIBLES	0.00	597,215.81	597,215.81	597,215.80	597,215.80	0.01
5100	MOBILIARIO Y EQUIPO DE ADMINISTRACIÓN	0.00	346,577.80	346,577.80	346,577.79	346,577.79	0.01
5200	MOBILIARIO Y EQUIPO EDUCACIONAL Y RECREATIVO	0.00	13,714.68	13,714.66	13,714.66	13,714.68	0.00
5300	EQUIPO E INSTRUMENTAL MÉDICO Y DE LABORATORIO	0.00	0.00	0.00	0.00	0.00	0.00
5400	VEHÍCULOS Y EQUIPO DE TRANSPORTE	0.00	0.00	0.00	0.00	0.00	0.00
5500	EQUIPO DE DEFENSA Y SEGURIDAD	0.00	0.00	0.00	0.00	0.00	0.00
5600	MAQUINARIA, OTROS EQUIPOS Y HERRAMIENTAS	0.00	155,923.33	156,923.33	156,923.33	156,923.33	0.00
5700	ACTIVOS BIOLÓGICOS	0.00	0.00	0.00	0.00	0.00	0.00
5800	BIENES MUEBLES	0.00	0.00	0.00	0.00	0.00	0.00
5900	ACTIVOS INTANGIBLES	0.00	0.00	0.00	0.00	0.00	0.00
6000	INVERSIÓN PÚBLICA	25,335,971.54	-11,056,474.71	14,279,496.83	14,279,496.82	14,279,496.82	0.01
6100	OBRA PÚBLICA EN BIENES DE DOMINIO PROPIO	25,335,971.54	-11,056,474.71	14,279,496.83	14,279,496.82	14,279,496.82	0.01
6200	OBRA PÚBLICA EN BIENES DE DOMINIO PROPIO	0.00	0.00	0.00	0.00	0.00	0.00

000193

ESTADO ANALÍTICO DEL EJERCICIO DEL PRESUPUESTO DE EGRESOS DETALLADO
CLASIFICACIÓN POR OBJETO DEL GASTO (Capítulo y Concepto)
TONALÁ

EAEPED-COG

CyC

04-abr.-23

Pág. 1 de 6

DEL PERIODO: Del 01/01/2022 al 31/12/2022

Capítulo/ Concepto	CONCEPTO	EGRESOS					SUBEJERCICIO
		APROBADO	AMPLIACIONES/ REDUCCIONES	MODIFICADO	DEVENGADO	PAGADO	
6100	PROYECTOS PRODUCTIVOS Y ACCIONES DE FOMENTO	0.00	0.00	0.00	0.00	0.00	0.00
7000	INVERSIONES FINANCIERAS Y OTRAS PROVISIONES	0.00	0.00	0.00	0.00	0.00	0.00
7100	INVERSIONES PARA EL FOMENTO DE ACTIVIDADES PRODUCTIVAS	0.00	0.00	0.00	0.00	0.00	0.00
7200	ACCIONES Y PARTICIPACIONES DE CAPITAL	0.00	0.00	0.00	0.00	0.00	0.00
7300	COMPRA DE TÍTULOS Y VALORES	0.00	0.00	0.00	0.00	0.00	0.00
7400	CONCESIÓN DE PRÉSTAMOS	0.00	0.00	0.00	0.00	0.00	0.00
7500	INVERSIONES EN FIDEJOS, MANDATOS Y OTROS ANÁLOGOS	0.00	0.00	0.00	0.00	0.00	0.00
7600	OTRAS INVERSIONES FINANCIERAS	0.00	0.00	0.00	0.00	0.00	0.00
7700	PROVISIONES PARA CONTINGENCIAS Y OTRAS PROVISIONES ESPECIALES	0.00	0.00	0.00	0.00	0.00	0.00
8000	PARTICIPACIONES Y APORTACIONES	0.00	31.07	31.07	0.00	0.00	31.07
8100	PARTICIPACIONES	0.00	31.07	31.07	0.00	0.00	31.07
8200	APORTACIONES	0.00	0.00	0.00	0.00	0.00	0.00
8500	CONVENIOS	0.00	0.00	0.00	0.00	0.00	0.00
9000	DEUDA PÚBLICA*	0.00	0.00	0.00	0.00	0.00	0.00
9100	AMORTIZACIÓN DE LA DEUDA PÚBLICA	0.00	0.00	0.00	0.00	0.00	0.00
9200	INTERESES DE LA DEUDA PÚBLICA	0.00	0.00	0.00	0.00	0.00	0.00
9300	COMISIONES DE LA DEUDA PÚBLICA	0.00	0.00	0.00	0.00	0.00	0.00
9400	GASTOS DE LA DEUDA PÚBLICA	0.00	0.00	0.00	0.00	0.00	0.00
9500	COSTO POR COBERTURAS	0.00	0.00	0.00	0.00	0.00	0.00
9600	APOYOS FINANCIEROS	0.00	0.00	0.00	0.00	0.00	0.00
9900	ADEUDOS DE EJERCICIOS FISCALES ANTERIORES (ADFFAS)	0.00	0.00	0.00	0.00	0.00	0.00
ETIQUETADO							
1000	SERVICIOS PERSONALES	0.00	38,476,903.76	38,476,903.76	38,208,277.98	38,208,277.98	0.00
1100	REMUNERACIONES AL PERSONAL DE CARÁCTER PERMANENTE.	0.00	31,781,488.23	31,781,488.23	31,616,482.90	31,616,482.90	0.00

000194

ESTADO ANALÍTICO DEL EJERCICIO DEL PRESUPUESTO DE EGRESOS DETALLADO
CLASIFICACIÓN POR OBJETO DEL GASTO (Capítulo y Concepto)

EAEPED-COG

CyC

04 abr. 23

Pág. 4 de 6

TONALÁ

DEL PERIODO: Del 01/01/2022 al 31/12/2022

Capítulo/ Concepto	CONCEPTO	EGRESOS					SUBEJERCICIO
		APROBADO	AMPLIACIONES/ REDUCCIONES	MODIFICADO	DEVENGADO	PAGADO	
1200	REMUNERACIONES AL PERSONAL DE CARÁCTER TRANSITORIO	0.00	1,411,410.00	1,411,410.00	1,411,410.00	1,411,410.00	0.00
1300	REMUNERACIONES ADICIONALES Y ESPECIALES	0.00	5,284,035.56	5,284,035.56	5,175,575.08	5,175,575.08	0.00
1400	SEGURIDAD SOCIAL	0.00	0.00	0.00	0.00	0.00	0.00
1500	OTRAS PRESTACIONES SOCIALES Y ECONOMÍAS	0.00	0.00	0.00	0.00	0.00	0.00
1600	PREVISIONES	0.00	0.00	0.00	0.00	0.00	0.00
1700	PAGO DE ESTÍMULOS A SERVIDORES PÚBLICOS	0.00	0.00	0.00	0.00	0.00	0.00
2000	MATERIALES Y SUMINISTROS	0.00	9,478,159.66	9,478,159.66	9,478,159.66	9,478,159.66	0.00
2100	MATERIALES DE ADMINISTRACIÓN, EMISIÓN DE DOCUMENTOS Y ARTÍCULOS OFICIALES	0.00	131,409.02	131,409.02	131,409.02	131,409.02	0.00
2200	ALIMENTOS Y UTENSILIOS	0.00	0.00	0.00	0.00	0.00	0.00
2300	MATERIAS PRIMAS Y MATERIALES DE PRODUCCIÓN Y COMERCIALIZACIÓN	0.00	0.00	0.00	0.00	0.00	0.00
2400	MATERIALES Y ARTÍCULOS DE CONSTRUCCIÓN Y DE REPARACIÓN	0.00	2,473,392.95	2,473,392.95	2,473,392.95	2,473,392.95	0.00
2500	PRODUCTOS QUÍMICOS, FARMACÉUTICOS Y DE LABORATORIO	0.00	71,896.94	71,896.94	71,896.94	71,896.94	0.00
2600	COMBUSTIBLES, LUBRICANTES Y ADITIVOS	0.00	3,359,816.89	3,359,816.89	3,359,816.89	3,359,816.89	0.00
2700	VESTUARIO, BLANCOS, PRENDAS DE PROTECCIÓN Y ARTÍCULOS DEPORTIVOS	0.00	2,713,062.50	2,713,062.50	2,713,062.50	2,713,062.50	0.00
2800	MATERIALES Y SUMINISTROS PARA SEGURIDAD	0.00	0.00	0.00	0.00	0.00	0.00
2900	HERRAMIENTAS, REFACCIONES Y ACCESORIOS MENORES	0.00	728,777.33	728,777.33	728,777.33	728,777.33	0.00
3000	SERVICIOS GENERALES	0.00	10,603,071.45	10,603,071.45	9,789,226.11	9,789,226.11	0.00
3100	SERVICIOS BÁSICOS	0.00	604,729.52	604,729.52	604,729.52	604,729.52	0.00
3200	SERVICIOS DE ARRENDAMIENTO	0.00	1,229,000.00	1,229,000.00	1,229,000.00	1,229,000.00	0.00
3300	SERVICIOS PROFESIONALES, CIENTÍFICOS, TÉCNICOS Y OTROS SERVICIOS	0.00	4,211,381.91	4,211,381.91	3,453,083.06	3,453,083.06	0.00
3400	SERVICIOS FINANCIEROS, BANCARIOS Y COMERCIALES	0.00	246,378.59	246,378.59	246,378.59	246,378.59	0.00
3500	SERVICIOS DE INSTALACIÓN, REPARACIÓN, MANTENIMIENTO Y CONSERVACIÓN	0.00	342,600.95	342,600.95	342,600.95	342,600.95	0.00
3600	SERVICIOS DE COMUNICACIÓN SOCIAL Y PUBLICIDAD	0.00	0.00	0.00	0.00	0.00	0.00
3700	SERVICIOS DE TRASLADO Y VIÁTICOS	0.00	292,900.00	292,900.00	292,941.00	292,941.00	0.00
3800	SERVICIOS OFICIALES	0.00	0.00	0.00	0.00	0.00	0.00

000195

**ESTADO ANALÍTICO DEL EJERCICIO DEL PRESUPUESTO DE EGRESOS DETALLADO
CLASIFICACIÓN POR OBJETO DEL GASTO (Capítulo y Concepto)**

TONALÁ

DEL PERIODO: Del 01/01/2022 al 31/12/2022

EAEPEL-COG

CyC

01-abr.-23

Pag. 3 de 6

Capítulo/ Concepto	CONCEPTO	EGRESOS					SUBEJERCICIO
		APROBADO	AMPLIACIONES/ REDUCCIONES	MODIFICADO	DEVENGADO	PAGADO	
3900	OTROS SERVICIOS GENERALES	0.00	3,596,280.48	3,596,280.48	3,681,643.00	3,587,340.00	0.00
4000	TRANSFERENCIAS, ASIGNACIONES, SUBSIDIOS Y OTR	0.00	2,203,199.90	2,203,199.90	2,106,793.11	2,106,793.11	0.00
4100	TRANSFERENCIAS Y TERMAS Y ASIGNACIONES AL SECTOR PÚBLICO	0.00	0.00	0.00	0.00	0.00	0.00
4200	TRANSFERENCIAS AL RESTO DEL SECTOR PÚBLICO	0.00	0.00	0.00	0.00	0.00	0.00
4300	SUBSIDIOS Y SUBVENCIONES	0.00	0.00	0.00	0.00	0.00	0.00
4400	AYUDAS SOCIALES	0.00	2,203,199.90	2,203,199.90	2,106,793.11	2,106,793.11	0.00
4500	PENSIONES Y JUBILACIONES	0.00	0.00	0.00	0.00	0.00	0.00
4600	TRANSFERENCIAS A FIDEICOMISOS, MANDATOS Y OTROS ANÁLOGOS	0.00	0.00	0.00	0.00	0.00	0.00
4700	TRANSFERENCIAS A LA SEGURIDAD SOCIAL	0.00	0.00	0.00	0.00	0.00	0.00
4800	CONATIVOS	0.00	0.00	0.00	0.00	0.00	0.00
4900	TRANSFERENCIAS AL EXTERIOR	0.00	0.00	0.00	0.00	0.00	0.00
5000	BIENES MUEBLES, INMUEBLES E INTANGIBLES	0.00	4,052,684.07	4,052,684.07	3,981,080.07	3,981,080.07	0.00
5100	MOBILIARIO Y EQUIPO DE ADMINISTRACIÓN	0.00	615,957.58	615,957.58	544,353.96	544,353.96	0.00
5200	MOBILIARIO Y EQUIPO EDUCACIONAL Y RECREATIVO	0.00	26,210.31	26,210.31	26,210.31	26,210.31	0.00
5300	EQUIPO E INSTRUMENTAL MÉDICO Y DE LABORATORIO	0.00	0.00	0.00	0.00	0.00	0.00
5400	VEHÍCULOS Y EQUIPO DE TRANSPORTE	0.00	2,289,900.00	2,289,900.00	2,288,900.00	2,288,900.00	0.00
5500	EQUIPO DE DEFENSA Y SEGURIDAD	0.00	0.00	0.00	0.00	0.00	0.00
5600	MAQUINARIA, OTROS EQUIPOS Y HERRAMIENTAS	0.00	1,099,457.20	1,099,457.20	1,099,457.20	1,099,457.20	0.00
5700	ACTIVOS BIOLÓGICOS	0.00	0.00	0.00	0.00	0.00	0.00
5800	BIENES INMUEBLES	0.00	0.00	0.00	0.00	0.00	0.00
5900	ACTIVOS INTANGIBLES	0.00	23,151.00	23,151.00	23,151.00	23,151.00	0.00
6000	INVERSIÓN PÚBLICA	0.00	121,588,847.31	121,588,847.31	81,443,281.71	81,443,281.71	0.00
6100	OBRA PÚBLICA EN BIENES DE DOMINIO PÚBLICO	0.00	119,334,282.46	119,334,282.46	79,218,396.85	79,218,396.85	0.00
6200	OBRA PÚBLICA EN BIENES DE DOMINIO PROPIO	0.00	0.00	0.00	0.00	0.00	0.00
6300	PROYECTOS PRODUCTIVOS Y ACCIONES DE FOMENTO	0.00	2,194,564.85	2,194,564.85	2,194,564.85	2,194,564.85	0.00
7000	INVERSIONES FINANCIERAS Y OTRAS PROVISIONES	0.00	0.00	0.00	0.00	0.00	0.00
7100	INVERSIONES PARA EL FOMENTO DE ACTIVIDADES PRODUCTIVAS	0.00	0.00	0.00	0.00	0.00	0.00
7200	ACCIONES Y PARTICIPACIONES DE CAPITAL	0.00	0.00	0.00	0.00	0.00	0.00



000196

ESTADO ANALÍTICO DEL EJERCICIO DEL PRESUPUESTO DE EGRESOS DETALLADO
CLASIFICACIÓN POR OBJETO DEL GASTO (Capítulo y Concepto)
TONALÁ

DEL PERIODO: Del 01/01/2022 al 31/12/2022

EASPED-COG
 CyC
 04-abr-23
 Pág. 6 de 6

Capítulo/ Concepto	CONCEPTO	EGRESOS					SUBEJERCICIO
		APROBADO	AMPLIACIONES/ REDUCCIONES	MODIFICADO	DEVENGADO	PAGADO	
7500	COMPRA DE TÍTULOS Y VALORES	0.00	0.00	0.00	0.00	0.00	0.00
7600	CONCESIÓN DE PRÉSTAMOS	0.00	0.00	0.00	0.00	0.00	0.00
7500	INVERSIONES EN FIDEICOMISOS, MANDATOS Y OTROS ANÁLOGOS	0.00	0.00	0.00	0.00	0.00	0.00
7600	OTRAS INVERSIONES FINANCIERAS	0.00	0.00	0.00	0.00	0.00	0.00
7000	PROVISIONES PARA CONTINGENCIAS Y OTRAS EROGACIONES ESPECIALES	0.00	0.00	0.00	0.00	0.00	0.00
8000	PARTICIPACIONES Y APORTACIONES	177,848,810.00	-168,760,879.34	9,087,930.66	0.00	0.00	9,087,930.66
8100	PARTICIPACIONES	0.00	0.00	0.00	0.00	0.00	0.00
8000	APORTACIONES	177,848,810.00	-168,760,879.34	9,087,930.66	0.00	0.00	9,087,930.66
8500	CONVENIOS	0.00	0.00	0.00	0.00	0.00	0.00
9000	DEUDA PÚBLICA	0.00	2,255,283.48	2,255,283.48	2,255,283.48	2,255,283.48	0.00
9100	AMORTIZACIÓN DE LA DEUDA PÚBLICA	0.00	1,860,000.00	1,860,000.00	1,860,000.00	1,860,000.00	0.00
9200	INTERESES DE LA DEUDA PÚBLICA	0.00	395,283.48	395,283.48	395,283.48	395,283.48	0.00
9300	COMISIONES DE LA DEUDA PÚBLICA	0.00	0.00	0.00	0.00	0.00	0.00
9400	GASTOS DE LA DEUDA PÚBLICA	0.00	0.00	0.00	0.00	0.00	0.00
9500	COSTO POR COBERTURAS	0.00	0.00	0.00	0.00	0.00	0.00
9600	APOYOS FINANCIEROS	0.00	0.00	0.00	0.00	0.00	0.00
9500	ADELANTOS DE EJERCICIOS FISCALES ANTERIORES (ADEFAS)	0.00	0.00	0.00	0.00	0.00	0.00
Total General		304,528,667.70	47,358,877.10	351,887,544.80	300,826,560.31	300,826,560.31	9,168,861.04

ELABORÓ

LIC. MARÍA ENCARNACIÓN FERRAZ-RIVERA

SECRETARÍA DE ECONOMÍA

SECRETARÍA DE ECONOMÍA

AUTORIZÓ

ING. MARCELO GARCÍA GONZÁLEZ

PRESIDENCIA MUNICIPAL
 TONALÁ, CHIAPAS

000197

ESTADO ANALÍTICO DEL PRESUPUESTO DE EGRESOS DETALLADO
CLASIFICACIÓN ADMINISTRATIVA DEL GASTO
TONALÁ

De 01/01/2022 Al 31/12/2022

EAEPE-CA

04abr-22

Pág. 1 de 7

Concepto	EGRESOS					SUB EJERCICIO
	APROBADO	AMPLIACIONES/ REDUCCIONES	MODIFICADO	DEVENGADO	PAGADO	
3 Sector Público Municipal						
3.1 Sector Público No Financiero						
3.1.1 Gobierno General Municipal						
3.1.1.1 Gobierno Municipal						
3.1.1.1.1 Órgano Ejecutivo Municipal	304,528,667.70	47,358,677.10	351,887,344.80	300,326,560.31	300,828,580.31	9,188,861.04
GASTO NO ETIQUETADO	126,619,857.70	27,461,406.31	154,141,264.51	153,966,478.19	153,566,878.19	80,830.38
01 SERVICIOS ADMINISTRATIVOS	52,038,724.11	16,172,201.73	109,210,925.84	109,188,072.74	108,186,072.74	1,594.81
01-01 AYUNTAMIENTO	9,265,620.40	661,140.62	9,926,761.32	9,909,342.42	9,835,342.42	0.00
01-02 PRESIDENCIA	12,487,069.34	4,060,530.74	16,547,600.38	16,567,207.35	16,607,207.96	1,667.74
01-03 SECRETARIA DEL AYUNTAMIENTO	1,948,863.37	156,043.30	2,104,906.67	2,106,636.42	2,105,006.42	0.00
01-31 TESORERIA	8,367,338.73	16,272,204.14	24,639,542.87	24,367,158.63	24,367,158.63	0.00
01-35 OFICIALIA MAYOR	4,580,776.87	0.00	4,580,776.87	4,538,412.61	4,538,412.51	0.00
01-48 DIR. MUNICIPAL	9,839,751.41	437,727.89	10,277,479.30	9,332,053.55	9,332,053.55	0.00
01-49 DIRECCION DE OBRAS PUBLICAS	40,663,446.50	12,332,820.00	52,996,266.50	28,130,625.17	26,127,744.10	6,009.00
01-10 OTROS	6,123,776.45	7,001,836.63	13,125,613.08	12,117,133.00	12,117,133.00	0.00
01-07 COORDINACION DE AGENCIAS MUNICIPALES	0.00	211,314.00	211,314.00	211,014.00	211,014.00	0.00
02 SERVICIOS PUBLICOS	34,641,133.59	11,289,205.08	45,930,338.67	45,400,405.45	45,400,405.45	78,335.77
02-12 ASISTENCIA AGROPECUARIA	1,709,098.33	344,667.30	2,053,765.63	2,075,146.33	2,075,148.33	26,343.27
02-01 PROTECCION CIUDADANA	259,900.00	-111,113.36	148,786.64	147,638.14	147,638.14	0.00
02-02 LIMPIA	10,118,332.02	3,360,671.11	13,479,003.13	14,039,353.13	14,039,353.13	0.00
02-03 MERVADIC	1,006,236.83	-167,333.17	838,903.66	1,780,320.42	1,780,320.42	8,270.95
02-04 RASTRO	1,171,795.67	33,276.61	1,205,072.28	1,152,713.67	1,152,713.67	10,029.37
02-05 PANTEON	529,893.05	-28,973.70	500,919.35	494,074.47	494,914.47	3,821.70
02-07 ALUMBRADO PUBLICO	11,413,042.12	6,664,385.86	18,077,427.98	18,390,407.96	18,380,407.56	0.00
02-09 CALLES, PARQUES Y JARDINES	2,775,568.38	-135,789.31	2,639,779.07	2,590,803.38	2,590,803.28	1,246.13
02-08 ASISTENCIA A LA SALUD	416,724.27	25,055.41	441,779.68	453,753.27	453,753.27	7,675.82
02-10 ASISTENCIA A LA EDUCACION	4,158,793.37	1,095,662.01	5,254,455.38	4,264,667.25	4,264,667.25	16,547.41
GASTO ETIQUETADO	177,848,810.00	19,897,270.29	197,746,080.29	147,260,082.12	147,260,082.12	9,087,930.66
01 SERVICIOS ADMINISTRATIVOS	177,848,810.00	-23,214,563.92	154,634,246.08	104,380,429.57	104,395,429.57	9,087,930.66
01-31 TESORERIA	0.00	0.00	0.00	0.00	0.00	0.00
01-35 OFICIALIA MAYOR	0.00	0.00	0.00	0.00	0.00	0.00
01-48 DIR. MUNICIPAL	0.00	0.00	0.00	0.00	0.00	0.00
01-49 DIRECCION DE OBRAS PUBLICAS	0.00	180,530,167.31	180,530,167.31	89,092,666.96	89,692,666.60	0.00

PRESIDENCIA MUNICIPAL
TONALÁ, CHIAPAS

TESORERIA
TONALÁ, CHIAPAS

000198

ESTADO ANALÍTICO DEL PRESUPUESTO DE EGRESOS DETALLADO
CLASIFICACIÓN ADMINISTRATIVA DEL GASTO
TONALÁ
 De 01/01/2022 Al 31/12/2022

EAEPED-CA
 04-abr.-22
 Pág. 7 de 2

Concepto	EGRESOS					SUB EJERCICIO
	APROBADO	AMPLIACIONES/ REDUCCIONES	MODIFICADO	DEVENGADO	PAGADO	
3 Sector Público Municipal						
3.1 Sector Público No Financiero						
3.1.1 Gobierno General Municipal						
3.1.1.1 Gobierno Municipal						
01-01 OTROS	177,848,810.00	-153,744,721.23	24,104,088.77	14,702,872.91	14,702,872.91	9,087,930.66
01-07 COORDINACIÓN DE AGENCIAS MUNICIPALES	0.00	0.00	0.00	0.00	0.00	0.00
01-01 AYUNTAMIENTO	0.00	0.00	0.00	0.00	0.00	0.00
01-02 PRESIDENCIA	0.00	0.00	0.00	0.00	0.00	0.00
01-03 SECRETARÍA DEL AYUNTAMIENTO	0.00	0.00	0.00	0.00	0.00	0.00
02 SERVICIOS PÚBLICOS	0.00	43,111,834.21	43,111,834.21	42,864,652.55	42,864,652.55	0.00
02-02 LUPA	0.00	0.00	0.00	0.00	0.00	0.00
02-03 MERCADO	0.00	0.00	0.00	0.00	0.00	0.00
02-04 PASTO	0.00	0.00	0.00	0.00	0.00	0.00
02-05 PANTEÓN	0.00	0.00	0.00	0.00	0.00	0.00
02-07 ALUMBRADO PÚBLICO	0.00	2,455,168.33	2,455,168.33	2,455,168.33	2,455,168.33	0.00
02-08 CALLES, PARQUES Y JARDINES	0.00	0.00	0.00	0.00	0.00	0.00
02-09 ASISTENCIA A LA SALUD	0.00	0.00	0.00	0.00	0.00	0.00
02-10 ASISTENCIA A LA EDUCACIÓN	0.00	6,086,712.30	6,086,712.30	4,880,185.69	4,880,185.69	0.00
02-12 ASISTENCIA AGROPECUARIA	0.00	2,194,664.85	2,194,664.85	2,194,664.85	2,194,664.85	0.00
02-01 PROTECCIÓN CIUDADANA	0.00	33,364,407.05	33,364,407.05	33,223,742.01	33,223,742.01	0.00



AF. MARILYN GUERRA HERNANDEZ



C. M. TRUJANO DE LOS ANTONIS MIRANDA

PRESIDENCIA MUNICIPAL
 TONALÁ, CHIAPAS

000199

**ESTADO ANALÍTICO DEL EJERCICIO DEL PRESUPUESTO DE EGRESOS DETALLADO
CLASIFICACIÓN FUNCIONAL DEL GASTO
TONALÁ**

EAEPED-CF

04-abr.-23

Pág. 1 de 3

DEL PERÍODO: Del 01/01/2022 al 31/12/2022

Clasificación Funcional	CONCEPTO	EGRESOS					SUBEJERCICIO
		APROBADO	AMPLIACIONES/ REDUCCIONES	MODIFICADO	DEVENGADO	PAGADO	
NO ETIQUETADO							
1	GOBIERNO	53,689,810.09	21,587,874.34	75,237,285.03	75,191,315.01	75,191,315.01	1,863.53
1-1	LEGISLACION	8,266,620.40	660,140.82	8,826,761.32	8,908,342.42	8,908,342.42	0.00
1-2	JUSTICIA	0.00	211,014.30	211,014.00	211,014.00	211,014.00	0.00
1-3	COORDINACION DE LA POLITICA DE GOBIERNO	26,362,751.55	1,326,568.14	40,569,340.10	40,668,321.82	40,936,321.02	1,662.79
1-4	RELACIONES EXTERIORES	0.00	0.00	0.00	0.00	0.00	0.00
1-5	ASUNTOS FINANCIEROS Y HACENDARIOS	8,091,338.73	15,272,204.14	24,363,542.87	24,361,169.03	24,361,168.93	0.14
1-6	SEGURIDAD NACIONAL	0.00	0.00	0.00	0.00	0.00	0.00
1-7	ASUNTOS DE ORIGEN PURICO Y DE SEGURIDAD INTERNA	1,256,306.00	112,273.86	147,526.17	146,419.44	146,419.14	0.00
1-8	OTROS SERVICIOS GENERALES	0.00	0.00	0.00	0.00	0.00	0.00
2	DESARROLLO SOCIAL	52,419,578.20	3,144,732.67	59,273,845.53	49,812,103.20	49,812,103.20	58,292.51
2-1	PROTECCION AMBIENTAL	22,119,592.62	4,373,474.96	16,746,117.66	16,746,307.16	16,745,307.16	0.00
2-2	VIVIENDA Y SERVICIOS A LA COMUNIDAD	26,699,507.99	2,754,103.87	28,453,611.86	28,368,344.00	28,368,344.00	34,668.18
2-3	SALUD	443,724.27	25,065.11	468,789.68	468,753.27	468,753.27	1,615.92
2-4	RECREACION, CULTURA Y OTRAS MANIFESTACIONES CULTURALES	0.00	0.00	0.00	0.00	0.00	0.00
2-5	EDUCACION	4,158,750.32	439,682.91	4,598,326.23	4,254,897.78	4,254,897.78	16,517.41
2-6	PROTECCION SOCIAL	0.00	0.00	0.00	0.00	0.00	0.00
2-7	OTROS ASUNTOS SOCIALES	0.00	0.00	0.00	0.00	0.00	0.00
3	DESARROLLO ECONOMICO	6,298,626.93	3,486,576.80	9,787,203.83	9,720,160.93	9,720,160.93	20,043.27
3-1	ASUNTOS ECONOMICOS, COMERCIALES Y LABORALES	0.00	0.00	0.00	0.00	0.00	0.00
3-2	AGROPECUARIA, SILVICULTURA, PESCA Y CAZA	1,789,626.93	311,682.30	2,101,309.23	2,076,146.00	2,076,146.00	20,043.27
3-3	COMBUSTIBLES Y ENERGIA	0.00	0.00	0.00	0.00	0.00	0.00
3-4	MINERIA, MANUFACTURAS Y CONSTRUCCION	0.00	0.00	0.00	0.00	0.00	0.00
3-5	TRANSPORTE	4,500,000.00	3,144,014.30	7,644,014.30	7,644,014.60	7,644,014.60	0.00
3-6	COMUNICACIONES	0.00	0.00	0.00	0.00	0.00	0.00
3-7	TURISMO	0.00	0.00	0.00	0.00	0.00	0.00



000200

**ESTADO ANALÍTICO DEL EJERCICIO DEL PRESUPUESTO DE EGRESOS DETALLADO
CLASIFICACIÓN FUNCIONAL DEL GASTO
TONALÁ**

EAEPEO-CF

Nº-abr.-23

Pág. 7 de 7

DEL PERIODO: Del 01/01/2022 al 31/12/2022

Clasificación Funcional	CONCEPTO	EGRESOS					SUB EJERCICIO
		APROBADO	AMPLIACIONES/ REDUCCIONES	MODIFICADO	DEVENGADO	PAGADO	
3-0	CIENCIA, TECNOLOGIA E INNOVACION	0.00	0.00	0.00	0.00	0.00	0.00
3-0	OTRAS INDUSTRIAS Y OTROS ASUNTOS ECONÓMICOS	0.00	0.00	0.00	0.00	0.00	0.00
4	OTRAS NO CLASIFICADAS EN FUNCIONES ANTERIORES	13,293,041.88	5,549,889.24	18,842,930.12	18,842,899.05	18,842,899.05	31.07
4-1	TRANSACCIONES DE LA DEUDA PÚBLICA / COSTO FINA	0.00	0.00	0.00	0.00	0.00	0.00
4-2	TRANSFERENCIAS, PARTICIPACIONES Y APORTACIONE	13,293,041.88	5,549,889.24	18,842,930.12	18,842,899.05	18,842,899.05	31.07
4-3	SANEAMIENTO DEL SISTEMA FINANCIERO	0.00	0.00	0.00	0.00	0.00	0.00
4-4	ADEUDOS DE EJERCICIOS FISCALES ANTERIORES	0.00	0.00	0.00	0.00	0.00	0.00
1	GOBIERNO	0.00	36,457,490.84	36,457,490.84	36,316,825.79	36,316,825.79	0.00
1-1	LEGISLACIÓN	0.00	0.00	0.00	0.00	0.00	0.00
1-2	JUSTICIA	0.00	0.00	0.00	0.00	0.00	0.00
1-3	COORDINACION DE LA POLITICA DE GOBIERNO	0.00	0.00	0.00	0.00	0.00	0.00
1-4	RELACIONES EXTERIORES	0.00	0.00	0.00	0.00	0.00	0.00
1-5	ASUNTOS FINANCIEROS Y HACENDARIOS	0.00	0.00	0.00	0.00	0.00	0.00
1-5	SEGURIDAD NACIONAL	0.00	0.00	0.00	0.00	0.00	0.00
1-7	ASUNTOS DE ORDEN PUBLICO Y DE SEGURIDAD INTER	0.00	36,457,490.84	36,457,490.84	36,316,825.79	36,316,825.79	0.00
1-6	OTROS SERVICIOS GENERALES	0.00	0.00	0.00	0.00	0.00	0.00
2	DESARROLLO SOCIAL	0.00	148,294,493.81	148,294,493.81	105,037,031.35	105,037,031.35	0.00
2-1	PROTECCION AMBIENTAL	0.00	474,800.00	474,800.00	474,800.00	474,800.00	0.00
2-2	VIVIENDA Y SERVICIOS A LA COMUNIDAD	0.00	129,869,752.22	129,869,752.22	96,299,518.34	93,389,316.54	0.00
2-3	SALUD	0.00	0.00	0.00	0.00	0.00	0.00
2-4	RECREACION, CULTURA Y OTRAS MANIFESTACIONES	0.00	0.00	0.00	0.00	0.00	0.00
2-5	EDUCACION	0.00	9,373,705.05	9,373,705.05	4,672,733.54	4,672,733.54	0.00
2-6	PROTECCION SOCIAL	0.00	6,552,476.54	6,552,476.54	6,552,180.87	5,660,160.87	0.00
2-7	OTROS ASUNTOS SOCIALES	0.00	0.00	0.00	0.00	0.00	0.00

000201

**ESTADO ANALÍTICO DEL EJERCICIO DEL PRESUPUESTO DE EGRESOS DETALLADO
CLASIFICACIÓN FUNCIONAL DEL GASTO
TONALÁ**

DEL PERÍODO: Del 01/01/2022 al 31/12/2022

EAEPEO-CF

04-abr.-23

Pág. 3 de 3

Clasificación Funcional	CONCEPTO	EGRESOS					SUBEJERCICIO
		APROBADO	AMPLIACIONES/ REDUCCIONES	MODIFICADO	DEVENGADO	PAGADO	
3	DESARROLLO ECONÓMICO	0.00	3,850,941.50	3,850,941.50	3,850,941.50	3,850,941.50	0.00
3-1	ASUNTOS ECONÓMICOS, COMERCIALES Y LABORALES	0.00	0.00	0.00	0.00	0.00	0.00
3-2	AGROPECUARIA, SILVICULTURA, PESCA Y CAZA	0.00	2,194,364.55	2,194,364.55	2,194,364.55	2,194,364.55	0.00
3-3	COMBUSTIBLES Y ENERGÍA	0.00	0.00	0.00	0.00	0.00	0.00
3-4	MINERÍA, MANUFACTURAS Y CONSTRUCCION	0.00	0.00	0.00	0.00	0.00	0.00
3-5	TRANSPORTE	0.00	1,455,376.55	1,455,376.55	1,455,376.55	1,455,376.55	0.00
3-6	COMUNICACIONES	0.00	0.00	0.00	0.00	0.00	0.00
3-7	TURISMO	0.00	0.00	0.00	0.00	0.00	0.00
3-8	CIENCIA, TECNOLOGÍA E INNOVACIÓN	0.00	0.00	0.00	0.00	0.00	0.00
3-9	OTRAS INDUSTRIAS Y OTROS ASUNTOS ECONÓMICOS	0.00	0.00	0.00	0.00	0.00	0.00
4	OTRAS NO CLASIFICADAS EN FUNCIONES ANTERIORES	177,848,810.00	-166,505,595.86	11,343,214.14	2,255,283.48	2,255,283.48	9,087,930.88
4-1	TRANSACCIONES DE LA DEUDA PÚBLICA / COSTO FINANCIERO	0.00	2,255,283.48	2,255,283.48	2,255,283.48	2,255,283.48	0.00
4-2	TRANSFERENCIAS, PARTICIPACIONES Y APORTACIONES	177,848,810.00	-168,760,873.34	9,087,930.66	0.00	0.00	9,087,930.66
4-3	SANEAMIENTO DEL SISTEMA FINANCIERO	0.00	0.00	0.00	0.00	0.00	0.00
4-4	ADFUDOS DE EJERCICIOS FISCALES ANTERIORES	0.00	0.00	0.00	0.00	0.00	0.00
	Total General	304,528,667.70	47,355,677.10	351,887,344.80	300,826,560.31	300,826,560.31	9,168,861.04



LA SECRETARÍA GENERAL DEL GOBIERNO MUNICIPAL

FRANCISCO JESÚS ALBERO



SECRETARÍA DE ADMINISTRACIÓN Y FINANZAS

PRESIDENCIA MUNICIPAL
TONALÁ, CHIAPAS

000202

**ESTADO ANALÍTICO DEL EJERCICIO DEL PRESUPUESTO DE EGRESOS DETALLADO
SERVICIOS PERSONALES POR CATEGORIA
TONALA**

EAEPED-SPC

04 abr. 23


Pág. 1 de 1

DEL PERIODO: Del 01/01/2022 al 31/12/2022

CONCEPTO	EGRESOS					SUDEJERCICIO
	APROBADO	AMPLIACIONES/ REDUCCIONES	MODIFICADO	DEVENGADO	PAGADO	
GASTO NO ETIQUETADO						
PERSONAL ADMINISTRATIVO Y DE SERVICIO PÚBLICO	54,226,087.56	-1,184,324.66	53,041,762.88	52,601,164.73	52,601,164.73	0.00
MAGISTERIO	0.00	0.00	0.00	0.00	0.00	0.00
SERVICIOS DE SALUD	409,533.60	31,113.60	440,647.20	436,496.71	436,496.71	0.00
Personal Administrativo	409,533.60	31,113.60	440,647.20	436,496.71	436,496.71	0.00
Personal Médico, Paramédico y Afín	0.00	0.00	0.00	0.00	0.00	0.00
SEGURIDAD PÚBLICA	0.00	0.00	0.00	0.00	0.00	0.00
GASTOS ASOCIADOS A LA IMPLEMENTACIÓN DE NUEVAS LEYES FEDERALES O REFORMAS A LAS MISMAS	0.00	0.00	0.00	0.00	0.00	0.00
SENTENCIAS LABORALES DEFINITIVAS	0.00	0.00	0.00	0.00	0.00	0.00
GASTO ETIQUETADO						
PERSONAL ADMINISTRATIVO Y DE SERVICIO PÚBLICO	0.00	13,703,698.52	13,703,698.52	13,531,501.32	13,531,501.32	0.00
MAGISTERIO	0.00	0.00	0.00	0.00	0.00	0.00
SERVICIOS DE SALUD	0.00	0.00	0.00	0.00	0.00	0.00
Personal Administrativo	0.00	0.00	0.00	0.00	0.00	0.00
Personal Médico, Paramédico y Afín	0.00	0.00	0.00	0.00	0.00	0.00
SEGURIDAD PÚBLICA	0.00	24,773,205.24	24,773,205.24	24,674,776.66	24,674,776.66	0.00
GASTOS ASOCIADOS A LA IMPLEMENTACIÓN DE NUEVAS LEYES FEDERALES O REFORMAS A LAS MISMAS	0.00	0.00	0.00	0.00	0.00	0.00
SENTENCIAS LABORALES DEFINITIVAS	0.00	0.00	0.00	0.00	0.00	0.00
Total General	54,635,621.16	37,323,692.66	91,969,313.84	91,243,939.42	91,243,939.42	0.00



000203



OF. MAESTRO DE CUENTAS MUNICIPALES
PRESIDENCIA MUNICIPAL
TONALA CHIAPAS
TEL: (961) 251 1000

OF. EJECUTIVO DE PRESUPUESTO
PRESIDENCIA MUNICIPAL
TONALA CHIAPAS

MUNICIPIO DE TONALÁ CHIAPAS
 INFORME SOBRE ESTUDIOS ACTUARIALES - LDF

Fecha de Imp: 23/04/2023

	PENSIONES Y JUBILACIONES	SALDO	RIFITOS DE TRABAJO	INVALEZ Y VEJEC	OTRAS PENSIONES SUCESALES
Tipo de Sistema					
Previdencia social con carácter general para trabajadores del estado o municipio			X	X	
Previdencia social con carácter de institución de previsión					
Población afiliada					
Activos					
Edad mínima	63				
Edad máxima	70				
Edad promedio	41.6				
Reservados y Jubilados					
Edad mínima	-				
Edad máxima	-				
Edad promedio	-				
Beneficiarios					
Beneficiarios de clases de salidas (retirados, jubilados, etc.)	0%				
Asociación individual al plan de previsión como de reserva	0%				
Asociación del empleado al plan de pensión como de reserva	0%				
Crecimiento esperado de las pensiones y jubilados (com.%)	0%				
Disminución esperada de los activos (com.%)	-				
Edad: (e), b) (Año) mes(es)					
Dependencia de vida	75.2				
Ingresos del Fondo					
Ingresos anuales al fondo de pensiones	\$ -				
Nómina anual					
Activos	444				
Pensionados y jubilados	0				
Beneficiarios de pensiones y jubilados	0				
Salario mensual por pensión					
Mínimo	-				
Máximo	-				
Promedio	-				
Monto de Reserva	\$ -				
Valor presente de las obligaciones					
Pensionados y jubilados al curso de pago	\$ -				
Beneficiarios actuales	\$ -				
Beneficiarios futuros	\$ -				
Valor presente de las contribuciones asociadas a los empleados en el curso de cobro de las					
Generación actual	0%				
Generación futura	0%				
Valor presente de aportaciones futuras					
Asociación actual	\$ 6,040,524.01				
Generación futura	\$ -				
Clasificación	\$ -				
Déficit/Superávit actuarial					
Generación actual	(433,716.37)				
Generación futura	0.00				
Período de suficiencia					
Año de captación	2019				
Tasa de mantenimiento	1.5%				
Estudio actuarial					
Año de estudio y vigencia del estudio	2019				
Empresa que elaboró el estudio actuarial	Cal. cal. Asesoría y Capacitación				

000204


 PRESIDENCIA MUNICIPAL
 TONALÁ, CHIAPAS


 TESORERÍA
 TONALÁ, CHIAPAS

TONALA

Cuenta de Cumplimiento de la Ley de Hacienda Financiera de las Entidades Federativas y Municipios

Del 01 de enero al 31 de diciembre de 2022

Indicadores de Observación (a)	Implementación		Resultado		Fundamento (b)	Comentarios (c)
	SI	NO	Monto a valor (3)	Unidad (pesos por mil) (4)		
	Motivo de la Verificación (d)	Fecha de la Nota de Conformación (e)				
INDICADORES PRESUPUESTARIOS						
A. INDICADORES CUANTITATIVOS						
1 Balance Presupuestario Sostenible (f)						
a. Propuesto		Fracción de Ley de Ingresos y Presupuesto de Egresos de Egresos	504,528,867.70		pesos	Art. 15 y 16 de la LDF
b. Aprobado		Ley de Ingresos y Presupuesto de Egresos	504,528,867.70		pesos	Art. 15 y 16 de la LDF
c. Ejecido		Cuenta Pública - Formulario 1 LDF	300,920,590.31		pesos	Art. 10 y 12 de la LDF
2 Balance Presupuestario de Recursos Disponibles Sostenible (k)						
a. Propuesto		Fracción de Ley de Ingresos y Presupuesto de Egresos de Egresos	120,670,657.70		pesos	Art. 16 y 18 de la LDF
b. Aprobado		Ley de Ingresos y Presupuesto de Egresos	120,670,657.70		pesos	Art. 16 y 18 de la LDF
c. Ejecido		Cuenta Pública - Formulario 1 LDF	145,621,271.14		pesos	Art. 10 y 12 de la LDF
3 Financiamiento Neto dentro del Techo de Financiamiento (l)						
a. Propuesto		Fracción de Ley de Ingresos	N/A		pesos	Art. 16, 19 y 20 de la LDF
b. Aprobado		Ley de Ingresos	N/A		pesos	Art. 16, 19 y 20 de la LDF
c. Ejecido		Cuenta Pública - Formulario 4 LDF	N/A		pesos	Art. 10 y 12 de la LDF
4 Recursos desviados a la atención de desastres naturales						
a Asignación y ejecución para desastres naturales (m)						
a.1. Aprobado		Reporte T4m - Formulario 6 (i)	N/A		pesos	Art. 5 de la LDF
a.2. Ejecido		Cuenta Pública - Formulario 6 (i)	N/A		pesos	Art. 5 de la LDF
b. Ejecución programada realizada por la Entidad Federativa durante los 5 ejercicios previos, para infraestructura dañada por desastres naturales (j)		Autoregistro de Ejecución de Actividades por FONDEC	N/A		pesos	Art. 5 de la LDF
c. Salidas por financiamiento para desastres naturales (n)		Cuenta Pública - Auditoría de Gastos	N/A		pesos	Art. 6 de la LDF
d. Costo promedio por hectárea a ejercicios de la reconstrucción del patrimonio agrícola por desastres naturales (o)		Auxiliar de Gastos de Recursos al productor por el FONDEC	N/A		pesos	Art. 6 de la LDF
5 Techo para servicios personales (p)						
a. Asignación en el Presupuesto de Egresos		Reporte T4m - Formulario 6 (i)	54,535,021.16		pesos	Art. 11 y 21 de la LDF
b. Ejecido		Reporte T4m - Formulario 6 (i)	50,637,661.44		pesos	Art. 13, 14 y 21 de la LDF
6 Provisiones de gasto para compraventa de jugo derivados de APPs (r)						
a. Asignación en el Presupuesto de Egresos		Presupuesto de Egresos	N/A		pesos	Art. 11 y 21 de la LDF
7 Techo de ADEFAE para el ejercicio fiscal (s)						
a. Propuesto		Presupuesto de Egresos - Formulario 8 (g)	N/A		pesos	Art. 12 y 20 de la LDF
b. Aprobado		Reporte T4m - Formulario 8 (g)	N/A		pesos	Art. 12 y 20 de la LDF
c. Ejecido		Cuenta Pública - Formulario 8 (g)	N/A		pesos	Art. 12 y 20 de la LDF

B. INDICADORES CUALITATIVOS


 PREFECCIA MUNICIPAL
 TONALA, CHIAPAS


 TESORERÍA
 TONALA, CHIAPAS

000205

1. Iniciativa de Ley de Ingresos y Proyecto de Presupuesto de Egresos					
a. Objetivos anuales, estrategias y metas para el ejercicio fiscal	Iniciativa de Ley de Ingresos y Proyecto de Presupuesto de Egresos	N/A			15 y 18 de la L
b. Trayectoria de ejercicios anteriores (a)	Iniciativa de Ley de Ingresos y Proyecto de Presupuesto de Egresos, Formas T, A y B	N/A			15 y 18 de la L
c. Descripción de los aspectos relevantes y propuestas de acción (para enfrentarlos) (c)	Iniciativa de Ley de Ingresos y Proyecto de Presupuesto de Egresos	N/A			15 y 18 de la L
d. Resultados de ejercicios fiscales anteriores y el ejercicio fiscal en cuestión (d)	Iniciativa de Ley de Ingresos y Proyecto de Presupuesto de Egresos, Formas T, A y B	N/A			15 y 18 de la L
e. Estudio actual al de las pensiones de sus servidores (e)	Proyecto de Presupuesto de Egresos / Formas T, A y B	N/A			15 y 18 de la L
2. Balance Presupuestario de Recursos Disponibles, en caso de ser negativo					
a. Razones excepcionales que justifiquen el Saldo Presupuestario de Recursos Disponibles negativo (a)	Iniciativa de Ley de Ingresos o Proyecto de Presupuesto de Egresos	N/A			15 y 18 de la L
b. Fuente de recursos para cubrir el Balance Presupuestario de Recursos Disponibles negativo (b)	Iniciativa de Ley de Ingresos o Proyecto de Presupuesto de Egresos	N/A			15 y 18 de la L
c. Informes trimestrales sobre el avance de las acciones para recuperar el Balance Presupuestario de Recursos Disponibles (c)	Iniciativa de Ley de Ingresos o Proyecto de Presupuesto de Egresos	N/A			15 y 18 de la L
d. Informes Trimestrales sobre el avance de las acciones para recuperar el Balance Presupuestario de Recursos Disponibles (d)	Balance Presupuestario de Recursos Disponibles	N/A			15 y 18 de la L

3. Servicios Personales					
a. Determinación de los salarios (a)	Proyecto de Presupuesto	N/A			15 y 21 de la L
b. Determinación de los salarios (b)	Proyecto de Presupuesto	N/A			15 y 21 de la L

INDICADORES DEL EJERCICIO PRESUPUESTARIO

A. INDICADORES CUANTITATIVOS

1. Ingresos Excepcionales derivados de Ingresos de Libre Disposición

a. Monto de Ingresos Excepcionales derivados de ILO (a)	Cuenta Pública	20,244,853.47	pesos	15 y 21 de la L
b. Monto de Ingresos Excepcionales derivados de ALO desviados al fin del Art. 14, fracción I de la LDF (b)	Cuenta Pública	N/A	pesos	15 y 21 de la L
c. Monto de Ingresos Excepcionales derivados de ILO desviados al fin del Art. 14, fracción II, al de la LDF (c)	Cuenta Pública	N/A	pesos	15 y 21 de la L
d. Monto de Ingresos Excepcionales derivados de ILO desviados al fin del Art. 14, fracción II, al de la LDF (d)	Cuenta Pública	N/A	pesos	15 y 21 de la L
e. Monto de Ingresos Excepcionales derivados de ILO desviados al fin del artículo noveno transitorio de la LDF (e)	N/A	N/A	pesos	Art. 10 transitorio de la LDF

B. INDICADORES CUALITATIVOS

1. Avance Compras para proyectos y servicios de terceros (a)	Página de Internet de la Secretaría de Finanzas y Tesorería Municipal	N/A			Art. 10 transitorio de la LDF
2. Avance de ejecución y análisis de cumplimiento de los proyectos (b)	Página de Internet de la Secretaría de Finanzas y Tesorería Municipal	N/A			Art. 10 transitorio de la LDF
3. Avance de ejecución de obras de infraestructura de servicios (c)	Página de Internet de la Secretaría de Finanzas y Tesorería Municipal	N/A			Art. 10 transitorio de la LDF

INDICADORES DE DEUDA PÚBLICA

A. INDICADORES CUANTITATIVOS

1. Obligaciones a Corto Plazo

a. Monto de Obligaciones a Corto Plazo (a)		N/A	pesos	Art. 10 transitorio de la LDF
b. Obligaciones a Corto Plazo (b)		N/A	pesos	Art. 10 transitorio de la LDF



000206

TONALA
ESTADO DE SITUACIÓN FINANCIERA CONSOLIDADO
AL 31/12/2022
(P E S O S)

E\$FC
FECHA 04/04/2023
HOJA 1 DE 4

ACTIVO	AYUNTAMIENTO		DIF		SAPAM		CONSOLIDACION
	PERIODO ACTUAL	PERIODO ANTERIOR	PERIODO ACTUAL	PERIODO ANTERIOR	PERIODO ACTUAL	PERIODO ANTERIOR	PERIODO ACTUAL
ACTIVO CIRCULANTE							
EFFECTIVO Y EQUIVALENTES	38,518,780.87	13,394,438.00	148,711.18	608,653.35	32,800.40	172,944.80	38,898,372.23
BANCOS / TESORERÍA	38,518,780.87	13,384,438.00	148,711.18	608,653.35	32,800.40	172,844.80	38,888,272.23
DERECHOS A RECIBIR EFFECTIVO Y EQUIVALENTES	4,921,410.99	4,921,981.41	0.00	0.00	2,142.66	4,572.37	4,923,255.85
DEUDORES DIVERSOS POR COBRAR A CORTO PLAZO	4,899,960.82	4,897,912.05	0.00	0.00	0.00	0.00	4,899,960.82
OTROS DERECHOS A RECIBIR EFFECTIVO O EQUIVALENTES A CORTO PLAZO	21,449.17	24,069.36	0.00	0.00	2,142.66	4,572.37	23,291.63
DERECHOS A RECIBIR BIENES O SERVICIOS	18,185,615.81	6,044,377.80	0.00	0.00	80,583.90	0.00	18,246,879.80
ANTICIPO A PROVEEDORES POR ADQUISICIÓN DE BIENES Y PRESTACIÓN DE SERVICIOS A CORTO PLAZO	50,994.85	7,907,574.85	0.00	0.00	80,583.90	0.00	68,328.85
ANTICIPO A CONTRATISTAS POR OBRAS PÚBLICAS A CORTO PLAZO	17,678,541.05	4,935,402.94	0.00	0.00	0.00	0.00	17,678,541.05
OTROS ACTIVOS CIRCULANTES	858,321.00	858,321.00	0.00	0.00	0.00	0.00	858,321.00
VALORES EN GARANTÍA	50,000.00	50,000.00	0.00	0.00	0.00	0.00	50,000.00
CRÉDITOS A BENEFICIARIOS DE PROGRAMAS	808,321.00	808,321.00	0.00	0.00	0.00	0.00	808,321.00
TOTAL DE ACTIVO CIRCULANTE	62,480,708.67	24,195,718.25	148,711.18	608,653.35	85,347.05	177,518.97	62,722,726.90
BIENES INMUEBLES, INFRAESTRUCTURA Y CONSTRUCCIONES EN PROCESO	167,377,779.23	116,014,040.92	0.00	0.00	0.00	0.00	167,377,779.23
TERRENOS	38,819,345.37	38,819,246.37	0.00	0.00	0.00	0.00	38,819,345.37
EDIFICIOS NO HABITACIONALES	64,385,775.81	64,383,775.50	0.00	0.00	0.00	0.00	64,385,775.81
CONSTRUCCIONES EN PROCESO EN BIENES DE DOMINIO PÚBLICO	52,164,658.05	12,811,019.05	0.00	0.00	0.00	0.00	52,164,658.05
BIENES MUEBLES	67,731,488.42	63,494,335.52	3,170,677.85	1,734,488.89	1,227,888.45	1,227,888.45	71,191,284.92
MOBILIARIO Y EQUIPO DE ADMINISTRACIÓN	6,448,180.64	1,707,804.88	1,015,268.43	736,207.25	62,002.98	62,082.58	6,613,653.27

ELABORÓ

LAE MARÍA EMILIA ARTEAGA HERNÁNDEZ
TESORERA
TESORERÍA
MUNICIPAL

AUTORIZÓ

C. NATIVIDAD DE LOS SANTOS MIRANDA
PRESIDENTE MUNICIPAL
PRESIDENTE
TONALA, GUERRERO

000371

TONALÁ
ESTADO DE SITUACIÓN FINANCIERA CONSOLIDADO
AL 31/12/2022
(P E S O S)

ESFC
FECHA 04/04/2023
HOJA 2 DE 4

	AYUNTAMIENTO		DIF		SAPAM		CONSOLIDACION
	PERIODO ACTUAL	PERIODO ANTERIOR	PERIODO ACTUAL	PERIODO ANTERIOR	PERIODO ACTUAL	PERIODO ANTERIOR	PERIODO ACTUAL
MOBILIARIO Y EQUIPO EDUCACIONAL Y RECREATIVO	1,569,293.29	1,074,600.75	215,206.17	199,037.56	2,400.00	2,400.00	1,810,630.00
EQUIPO E INSTRUMENTAL MÉDICO Y DE LABORATORIO	155,091.68	136,091.68	277,834.37	182,057.23	0.00	0.00	426,909.18
VEHICULO Y EQUIPO DE TRANSPORTE	60,364,205.65	48,066,303.00	340,492.00	346,402.00	58,794.00	45,764.00	50,800,465.65
EQUIPO DE DEFENSA Y SEGURIDAD	617,046.18	817,893.10	0.00	0.00	0.00	0.00	577,646.18
MAQUINARIA, OTROS EQUIPOS Y HERRAMIENTAS	7,129,111.77	5,059,596.25	322,085.60	322,085.02	1,073,621.47	1,073,621.47	8,204,819.19
COLECCIONES, OBRAS DE ARTE Y OBJETOS VALIOSOS	2,490,745.02	2,454,515.07	0.00	0.00	0.00	0.00	2,460,230.02
ACTIVOS INTANGIBLES	95,350.00	78,600.00	0.00	0.00	0.00	0.00	95,350.00
SOFTWARE	44,000.00	44,000.00	0.00	0.00	0.00	0.00	44,000.00
LICENCIAS	51,350.00	34,600.00	0.00	0.00	0.00	0.00	51,350.00
DEPRECIACIÓN, DETERIORO Y AMORTIZACIÓN ACUMULADA DE BIENES	-67,911,218.63	-57,745,788.33	831,002.67	931,002.67	834,986.24	732,143.09	-66,740,890.62
DEPRECIACIÓN ACUMULADA DE BIENES INMUEBLES	-18,969,505.79	-14,874,982.15	0.00	0.00	0.00	0.00	-18,969,505.79
DEPRECIACIÓN ACUMULADA DE BIENES MUEBLES	-50,941,712.84	-42,870,806.14	831,002.67	931,002.67	834,986.24	732,143.09	-48,910,274.03
TOTAL DE ACTIVO NO CIRCULANTE	157,780,509.22	121,939,277.21	3,101,580.42	2,865,472.56	2,087,873.69	-1,960,031.54	162,930,053.33
TOTAL DE ACTIVO	220,241,217.79	145,820,995.50	3,248,381.60	3,274,125.81	2,163,180.74	2,137,648.81	225,652,780.13
PASIVO							
PASIVO CIRCULANTE							
CUENTAS POR PAGAR A CORTO PLAZO	11,412,506.94	6,206,642.68	10,548.37	764.68	83,715.30	28,080.68	11,511,770.01
SERVICIOS PERSONALES POR PAGAR A CORTO PLAZO	6,926.17	6,864.46	0.00	0.00	0.00	1,100.00	6,926.17
PROVEEDORES POR PAGAR A CORTO PLAZO	81,603.71	81,603.71	0.00	0.00	0.00	0.00	81,603.71
CONTRATISTA POR OBRAS PÚBLICAS POR PAGAR A CORTO PLAZO	878,672.10	320,889.61	0.00	0.00	0.00	0.00	878,672.10
TRANSFERENCIAS O IRREGADAS POR PAGAR A CORTO PLAZO	81.18	81.19	0.00	0.00	0.00	0.00	81.18
RETENCIONES Y CONTRIBUCIONES POR PAGAR A CORTO PLAZO	10,445,143.77	4,797,144.00	10,548.37	764.68	83,715.30	24,980.68	10,544,407.44

ELABORÓ
LAL. MARÍA BRIGIDA ARTEAGA
HERNÁNDEZ
TESORERO

ALABORÓ
C. NATIVIDAD DE LOS SANTOS
MIRANDA
PRESIDENTE

000372

TONALÁ
ESTADO DE SITUACIÓN FINANCIERA CONSOLIDADO
AL 31/12/2022
(P E S O S)

ESFC
 FECHA 04 / 04 / 2023
 HOJA 3 DE 4

	AYUNTAMIENTO		DIF		SAPAM		CONSOLIDACION
	PERIODO ACTUAL	PERIODO ANTERIOR	PERIODO ACTUAL	PERIODO ANTERIOR	PERIODO ACTUAL	PERIODO ANTERIOR	PERIODO ACTUAL
OTROS PASIVOS A CORTO PLAZO	7,417.14	7,412.14	0.00	0.00	2,947.27	19,734.73	10,284.31
INGRESOS POR CLASIFICAR	7,417.14	7,412.14	0.00	0.00	2,947.27	19,734.73	10,284.31
TOTAL DE PASIVO CIRCULANTE	11,419,824.08	6,213,055.00	10,848.37	704.88	91,662.57	45,785.37	11,522,135.02
DEUDA PÚBLICA A LARGO PLAZO	2,788,989.85	4,648,889.85	0.00	0.00	0.00	0.00	2,788,889.85
PRESTAMOS DE LA DEUDA PÚBLICA INTERNA POR PAGAR A LARGO PLAZO	2,788,989.85	4,648,889.85	0.00	0.00	0.00	0.00	2,788,889.85
TOTAL DE PASIVO NO CIRCULANTE	2,788,989.85	4,648,889.85	0.00	0.00	0.00	0.00	2,788,889.85
TOTAL DE PASIVO 9.1.	14,208,813.93	9,861,944.85	10,848.37	704.88	91,662.57	45,785.37	14,311,024.87
HACIENDA PÚBLICA / PATRIMONIO							
HACIENDA PÚBLICA / PATRIMONIO GENERADO							
RESULTADO DE EJERCICIO	70,902,932.94	10,503,618.91	48,003.10	660,403.96	-325,429.27	-217,824.53	70,716,516.77
RESULTADO DEL EJERCICIO (AJORRODES/GRND)	70,675,693.49	9,749,431.06	48,003.10	660,403.96	-325,429.27	-217,824.53	70,687,729.57
INCREMENTOS	27,387.45	854,187.85	0.00	0.00	0.00	0.00	27,387.45
RESULTADOS DE EJERCICIOS ANTERIORES	132,608,948.74	119,009,320.64	1,411,416.09	861,012.13	627,476.96	845,101.48	134,645,842.78
RESULTADOS DE EJERCICIOS ANTERIORES	132,608,948.74	119,009,320.64	1,411,416.09	861,012.13	627,476.96	845,101.48	134,645,842.78
RECTIFICACIONES DE RESULTADOS DE EJERCICIOS ANTERIORES	2,621,981.08	0.00	-83,641.10	0.00	0.00	0.00	2,437,719.98
CAMBIOS POR ERRORES CONTABLES	2,621,981.08	0.00	-83,641.10	0.00	0.00	0.00	2,437,719.98
TOTAL DE HACIENDA PÚBLICA / PATRIMONIO GENERADO	206,031,293.78	130,882,940.85	1,375,838.09	1,411,416.09	391,547.69	627,476.96	207,798,679.54
TOTAL DE HACIENDA PÚBLICA / PATRIMONIO	206,031,293.78	130,882,940.85	1,375,838.09	1,411,416.09	391,547.69	627,476.96	207,798,679.54
TOTAL DE PASIVO Y HACIENDA PÚBLICA	220,241,217.79	140,825,995.50	1,386,676.46	1,412,120.77	483,210.26	673,262.33	222,110,814.51


 ELABORO
 DR. LUCY MARÍA ENRIQUETA RIVERA
 HERNÁNDEZ
 TESORERA


 MARIAMÓN DE LOS SANTOS
 M. RANDA
 PRESIDENTE MUNICIPAL
 TONALÁ, CHIAPAS

000373

TONALÁ
ESTADO DE SITUACIÓN FINANCIERA CONSOLIDADO
AL 31/12/2022
(P É S O S)

ESFC
FECHA 04/04/2023
HOJA 4 DE 4

	AYUNTAMIENTO		DIF		SAPAM		CONSOLIDACION
	PERIODO ACTUAL	PERIODO ANTERIOR	PERIODO ACTUAL	PERIODO ANTERIOR	PERIODO ACTUAL	PERIODO ANTERIOR	PERIODO ACTUAL

"Bajo protesta de decir verdad declaramos que los Estados Financieros y sus notas, son razonablemente correctos y son responsabilidad del emisor"



 LAF MARIA EMILY FARIANGA HERNANDEZ
 TESORERO



 C. NATIVIDAD DE LOS SANTOS M. BANDA
 PRESIDENTA MUNICIPAL
 PRESIDENTE

000374

TONALÁ
ESTADO DE ACTIVIDADES CONSOLIDADO
AL 31/12/2022

E-A-C
 Fecha: 04/04/2023
 Pág 1 de 2

INGRESOS Y OTROS BENEFICIOS	APUNTAMIENTO		CIF		BAPAM		BUNATOPRA	EL FINANCIÓN	CONSOLIDACIÓN
	PERIODO ACTUAL	PERIODO ANTERIOR	PERIODO ACTUAL	PERIODO ANTERIOR	PERIODO ACTUAL	PERIODO ANTERIOR	PERIODO ACTUAL	PERIODO ACTUAL	PERIODO ACTUAL
	338,293,333.43	296,520,214.17	18,208,394.62	13,872,232.13	10,712,757.32	8,630,811.28	367,218,818.87	264,437,624.13	331,866,826.84
INGRESOS DE GESTIÓN	28,293,233.67	28,673,691.05	0.00	2,073.88	8,466,854.00	3,089,468.84	32,362,887.67	0.00	32,362,887.67
IMPUESTOS	18,672,289.78	18,660,380.78	0.00	0.00	0.00	0.00	18,672,289.78	0.00	18,672,289.78
CONTRIBUCIONES DE MEJORAS	10,186.38	0.00	0.00	0.00	0.00	0.00	10,186.38	0.00	10,186.38
DERECHOS	6,102,480.24	5,982,303.43	0.00	2,073.88	2,738,226.00	2,612,908.00	9,340,868.84	0.00	9,340,868.84
PRODUCCIONES DEL TIPO CORRIENTE	18,818.88	0.00	0.00	0.00	0.00	0.00	18,818.88	0.00	18,818.88
APORTACIONES DE TIPO CORRIENTE	144,130.00	0.00	0.00	0.00	755,328.00	496,457.88	387,476.00	0.00	387,476.00
INGRESOS NO COMPROMISADOS EN LAS FRACCIONES DE LA LEY DE INGRESOS CAUSADOS EN EJERCICIOS FISCALES ANTERIORES PENDIENTES DE LIQUIDACIÓN O PAGO	3,251,203.77	3,271,203.87	0.00	0.00	0.00	0.00	3,254,203.77	0.00	3,254,203.77
PARTICIPACIONES, APORTACIONES, TRANSFERENCIAS, ASIGNACIONES, SUBSIDIOS Y OTRAS AYUDAS	233,656,528.65	277,388,348.21	15,482,718.22	12,887,499.63	1,244,887.31	6,160,649.00	325,350,764.08	234,437,624.13	296,684,528.58
PARTICIPACIONES Y APORTACIONES	232,315,551.85	277,083,348.21	0.00	0.00	0.00	0.00	232,315,551.85	0.00	232,315,551.85
TRANSFERENCIAS, ASIGNACIONES, SUBSIDIOS Y OTRAS AYUDAS	7,082,876.80	0.00	15,482,718.22	12,887,499.63	1,244,887.31	6,160,649.00	313,035,212.23	234,437,624.13	264,368,976.73
Otros INGRESOS Y BENEFICIOS	1,894,138.20	2,577,876.43	0.00	2,639.36	0.00	0.00	1,894,138.20	0.00	1,894,138.20
OTROS INGRESOS Y BENEFICIOS	1,894,138.20	2,577,876.43	0.00	2,639.36	0.00	0.00	1,894,138.20	0.00	1,894,138.20
GASTOS Y OTRAS PÉRDIDAS	288,616,784.99	290,731,482.81	18,404,436.47	13,835,376.28	10,348,888.69	8,387,625.81	288,676,287.01	15,869,600.00	271,010,386.36
GASTOS DE FUNCIONAMIENTO	173,064,217.76	123,208,246.28	73,827,274.28	13,716,786.10	11,040,861.44	6,473,777.17	188,622,749.28	0.00	188,622,749.28
SERVICIOS PERSONALES	81,742,338.42	72,510,263.71	7,648,864.71	5,281,052.10	5,815,151.48	4,384,581.03	94,611,748.82	0.00	94,611,748.82
MATERIALES Y SUMINISTROS	24,110,116.86	16,470,232.48	5,213,073.12	4,618,427.29	2,306,802.63	1,593,083.93	32,223,081.33	0.00	32,223,081.33
SERVICIOS GENERALES	87,497,641.73	56,917,614.72	1,982,947.91	2,388,473.74	2,751,837.42	2,146,732.88	82,213,283.75	0.00	82,213,283.75
BIENES MUEBLES, INMUEBLES E INTANGIBLES	202,621.33	101,840.40	270,886.18	254,818.37	0.00	0.00	473,620.48	0.00	473,620.48
TRANSFERENCIAS, ASIGNACIONES, SUBSIDIOS Y OTRAS AYUDAS	25,490,626.01	23,687,892.42	828,836.32	410,248.02	0.00	0.00	26,028,824.88	13,838,638.83	10,186,502.30
TRANSFERENCIAS INTERNAS Y ASIGNACIONES AL SECTOR PÚBLICO	5,312,063.88	4,634,671.46	0.00	0.00	0.00	0.00	5,312,063.88	0.00	0.00
SUBSIDIOS Y SUBVENCIONES	7,178,562.13	5,211,158.80	0.00	0.00	0.00	0.00	7,024,173.08	7,577,100.00	486,688.00

LAE. MARIA EUGENIA ARTEAGA
 HERNANDEZ
 TESORERO

C. NATIVIDAD DE LOS SANTOS
 MIRANDA
 PRESIDENTE
 PRESIDENCIA MUNICIPAL
 TONALÁ, CHIAPAS

000375

TONALÁ
ESTADO DE ACTIVIDADES CONSOLIDADO
AL 31/12/2022

E.A.G.
 Fecha 04/01/2023
 Pag. 2 de 2

	AYUNTAMIENTO		DF		BAPM		SUMATORIA PERIODO AC. LAL	ELIMINACION PERIODO ACTUAL	CONSOLIDACION PERIODO ACTUAL
	PERIODO ACTUAL	PERIODO ANTERIOR	PERIODO ACTUAL	PERIODO ANTERIOR	PERIODO ACTUAL	PERIODO ANTERIOR			
AYUDAS SOCIALES	9,144,299.38	8,648,263.82	428,036.32	416,246.09	0.00	0.00	9,670,256.38	0.00	9,670,256.38
CONATIVOS	0.00	3,529.34	0.00	0.00	4.00	0.00	0.00	0.00	0.00
INTERESES, COMISIONES Y OTROS GASTOS DE LA DEUDA PÚBLICA	366,268.48	424,192.00	0.00	0.00	0.00	0.00	366,268.48	0.00	366,268.48
INTERESES DE LA DEUDA PÚBLICA	376,268.48	424,192.00	0.00	0.00	0.00	0.00	376,268.48	0.00	376,268.48
OTROS GASTOS Y PÉRDIDAS EXTRAORDINARIAS	4,744,628.90	10,441,937.97	260,152.35	209,323.26	197,842.16	707,846.84	70,122,514.80	0.00	70,122,514.80
ESTIMACIONES, DIFERENCIAS, DETERGROS, OROS O LICENCIAS Y AMORTIZACIONES	8,796,620.20	10,441,937.97	240,132.35	209,323.26	197,842.16	107,048.64	10,122,514.80	0.00	10,122,514.80
INVERSIÓN PÚBLICA	50,805,077.41	137,667,844.32	0.00	0.00	0.00	0.00	50,805,077.41	0.00	50,805,077.41
CONSTRUCCIÓN EN BIENES NO CAPITALES	50,805,077.41	137,667,844.32	0.00	0.00	0.00	0.00	50,805,077.41	0.00	50,805,077.41
AFONOS O DEBIDOS NETO DEL EJERCICIO	70,275,595.48	15,189,831.88	201,048.26	639,661.16	-235,509.27	-217,624.68	70,448,586.95	7,932,160.80	62,516,426.15

Bajo protesta de decencia declaramos que los Estados Financieros y sus notas, son razonablemente correctos y son responsabilidad del emisor


 ELABORÓ
 L.CE. MARCELO GUERRA
 HERNANDEZ
 TEBORERO


 AUTORIZÓ
 LICENCIADA DE LOS SANTOS
 MIRANDA
 PRESIDENTE
 PRESIDENCIA MUNICIPAL
 TONALÁ, CHIAPAS

003376

TONALÁ
ESTADO DE VARIACIÓN EN LA HACIENDA PÚBLICA CONSOLIDADO
DEL : 01/01/2022 AL 31/12/2022

EVHP
 Fecha: 04/04/2023
 Pág. 1 de 1

	Hacienda Pública / Patrimonio Contribuido	Hacienda Pública / Patrimonio Generado de Ejercicios Anteriores	Hacienda Pública / Patrimonio Generado del Ejercicio	Ajuste por Cambio de Valor	Total	Nota Relacionada
Rectificaciones de Resultados de Ejercicios Anteriores					0.00	
CAMBIOS POR ERRORES CONTABLES	0.00	0.00	0.00	0.00		
Patrimonio Neto Inicial Ajustado del Ejercicio					0.00	
DONACIONES DE CAPITAL	0.00	0.00	0.00	0.00		
Variaciones de la Hacienda Pública / Patrimonial Neto del Ejercicio					137,196,645.55	
RESULTADO DEL EJERCICIO (AHORRO/DESAHORRO)	0.00	0.00	16,481,211.28	0.00		
RESULTADOS DE EJERCICIOS ANTERIORES	0.00	120,715,434.28	0.00	0.00		
Saldo Neto en la Hacienda Pública / Patrimonio 2021					137,196,645.55	
Rectificaciones de Resultados de Ejercicios Anteriores					2,437,719.98	EVHP-2
CAMBIOS POR ERRORES CONTABLES	0.00	0.00	0.00	2,437,719.98		
Patrimonio Neto Inicial Ajustado del Ejercicio					0.00	EVHP-1
DONACIONES DE CAPITAL	0.00	0.00	0.00	0.00		
Variaciones de la Hacienda Pública / Patrimonial Neto del Ejercicio					205,333,572.10	EVHP-2
RESULTADO DEL EJERCICIO (AHORRO/DESAHORRO)	0.00	0.00	70,687,729.31	0.00		
RESULTADOS DE EJERCICIOS ANTERIORES	0.00	134,645,842.79	0.00	0.00		
Hacienda Pública / Patrimonio Neto Final del Ejercicio 2022					207,771,292.08	

"Bajo protesta de decir verdad declaramos que los Estados Financieros y sus notas, son razonablemente correctos y son responsabilidad del emisor"

000377

ELABORÓ

LAE. MARIA EMIGDIA ARTEAGA
 HERNANDEZ
 TESORERO

SINDICATURA

MIRANDA CHIAPAS
 LIC. IRMA RUTH DE LOS
 SANTOS DE LUCIO
 SINDICO

AUTORIZO

C. NATIVIDAD DE LOS SANTOS
 MIRANDA
 PRESIDENTE
 PRESIDENCIA MUNICIPAL
 TONALÁ, CHIAPAS

TONALÁ
ESTADO DE FLUJO DE EFECTIVO CONSOLIDADO
DEL 01/01/2022 AL 31/12/2022

EFE-C
 Fecha: 04/04/2023
 Pág. 1 de 3

	AYUNTAMIENTO		DIF		SAPAM		CONSOLIDACION
	PERIODO ACTUAL	PERIODO ANTERIOR	PERIODO ACTUAL	PERIODO ANTERIOR	PERIODO ACTUAL	PERIODO ANTERIOR	PERIODO ACTUAL
Flujo de Efectivo de las Actividades de Gestión							
Origen							
IMPUESTOS	330,392,320.43	306,920,814.17	18,200,736.22	13,972,232.13	10,712,757.32	8,370,001.28	357,308,813.97
CONTRIBUCIONES DE MEJORAS	18,272,589.74	18,029,383.10	0.00	0.00	0.00	0.00	36,301,962.74
CONTRIBUCIONES DE MEJORAS	10,185.30	0.00	0.00	0.00	0.00	0.00	10,185.30
RENTAS	9,932,480.24	5,692,302.43	0.00	2,973.30	2,735,326.00	2,572,968.00	9,340,906.34
PRODUCTOS DE USO COMUNITARIO	15,813.50	0.00	0.00	0.00	0.00	0.00	15,813.50
APROVECHAMIENTOS DE TIPO CORRIENTE	741,500.00	0.00	0.00	0.00	726,328.00	480,407.00	967,476.00
INGRESOS NO COMPRENDIDOS EN LAS FRACCIONES DE LA LEY DE INGRESOS CAL	3,204,200.71	3,271,807.67	0.00	0.00	0.00	0.00	3,204,200.71
PARTICIPACIONES Y APORTACIONES	292,315,557.96	277,308,348.71	0.00	0.00	0.00	0.00	292,315,557.96
TRANSFERENCIAS, ASIGNACIONES, SUBSIDIOS Y OTRAS AYUDAS	7,953,378.00	0.00	8,203,736.22	12,067,499.93	7,248,087.91	5,360,643.00	31,623,267.13
UTILIZOS INGRESOS Y BENEFICIOS	7,564,160.20	2,377,675.45	0.00	2,059.50	15.41	6.28	7,564,160.20
Asignación	259,516,724.95	290,721,082.34	16,404,826.47	13,335,370.98	10,945,898.59	8,687,625.81	288,870,247.01
SERVICIOS PERSONALES	51,243,539.42	72,713,862.71	7,648,054.00	5,681,062.10	5,819,151.75	4,389,691.67	104,011,748.62
MATERIALES Y SUMINISTROS	24,110,115.85	15,470,220.46	3,811,873.12	4,616,420.20	2,900,102.00	3,905,093.92	32,522,061.69
SERVICIOS GENERALES	67,487,641.72	55,217,812.12	1,895,947.21	2,308,472.14	2,721,907.42	2,145,732.23	62,215,285.75
BENEFICIOS MÚLTIPLES, INMUEBLES, BIENES MANGIBLES Y OTROS	702,821.30	101,540.40	270,909.18	254,857.57	0.00	0.00	473,683.49
TRANSFERENCIAS ASOCIACIONES, SUBSIDIOS Y OTRAS AYUDAS	25,483,302.01	28,087,892.42	522,058.52	418,248.07	0.00	0.00	25,623,624.85
TRANSFERENCIAS INTERNAS Y ASOCIACIONES AL SECTOR PRODUCTIVO	3,332,052.55	5,324,671.48	0.00	0.00	0.00	0.00	3,332,052.55
SUBSIDIOS Y SUBVENCIONES	7,024,173.05	5,271,498.00	0.00	0.00	0.00	0.00	7,024,173.05
AYUDAS SOCIALES	8,142,258.02	5,546,255.62	528,098.97	478,303.02	3.00	0.00	9,570,398.30
DONATIVOS	0.00	5,529.34	0.00	0.00	0.00	0.00	0.00
INTERESES, COMISIONES Y OTROS GASTOS DE LA ENTIDAD PÚBLICA	305,283.42	421,162.00	0.00	0.00	0.00	0.00	305,283.42
OTROS GASTOS Y PÉRDIDAS EXTRAORDINARIAS	5,703,520.30	10,840,307.17	248,102.35	205,328.90	107,842.15	107,843.64	10,122,574.80
INVERSIÓN PÚBLICA	50,803,077.41	127,567,644.35	0.00	0.00	0.00	0.00	50,803,077.41
Flujos Netos de Efectivo por Actividades de Gestión	70,875,595.48	16,198,831.83	-201,089.25	635,961.15	-235,938.27	-217,624.53	70,458,588.96
Flujo de Efectivo de las Actividades de Inversión							

Bajo protesta de decir verdad declaramos que los Estados Financieros y sus notas, son razonablemente correctos y son responsabilidad del emisor

ELABORÓ

 I. AF. MARÍA EMILIA ARTEAGA
 HERNÁNDEZ
 TESORERO
 ESCUENIA
 TONALÁ CHIAPAS

REVISÓ

 L.C. IRMA PINEDA DE LOS
 SANTOS DE LA CRUZ
 SINDICO
 TONALÁ CHIAPAS

AUTORIZÓ

 C. N. IVÁN DE LOS SANTOS
 MIRANDA
 PRESIDENTE
 PRESIDENCIA MUNICIPAL
 TONALÁ CHIAPAS

000378

TONALÁ
ESTADO DE FLUJO DE EFECTIVO CONSOLIDADO
DEL : 01/01/2022 AL 31/12/2022

EFE-C
 Fecha: 04/04/2023
 Pág. 2 de 3

	AYUNTAMIENTO		DIF		SAPAM		CONSOLIDACION PERIODO ACTUAL
	PERIODO ACTUAL	PERIODO ANTERIOR	PERIODO ACTUAL	PERIODO ANTERIOR	PERIODO ACTUAL	PERIODO ANTERIOR	
Origen							
DEPRECIACION ACUMULADA DE BIENES INMUEBLES	-8,786,620.20	-57,745,190.33	0.00	931,002.57	107,842.15	732,143.09	-9,857,676.16
DEPRECIACIÓN ACUMULADA DE BIENES MUEBLES	-2,124,004.60	14,574,562.19	0.00	3.00	0.00	0.00	16,696,059.79
	7,640,626.70	-42,970,628.14	0.00	931,002.57	107,842.15	732,143.09	-45,340,374.00
Aplicación							
BIENES INMUEBLES, INFRAESTRUCTURA Y CONSTRUCCIONES EN PROGRESO	46,886,752.31	178,396,076.64	438,207.86	1,734,489.88	0.00	1,227,888.45	48,322,960.17
BIENES MUEBLES	4,303,362.00	63,434,316.62	0.00	0.00	0.00	0.00	107,577,779.23
ACTIVOS INTANGIBLES	8,703.00	26,630.00	0.00	0.00	0.00	1,207,888.45	71,185,264.92
Flujos Netos de Efectivo por Actividades de Inversión	-66,662,272.81	-237,130,873.87	-438,207.86	-905,487.42	107,842.15	-496,745.98	-204,410,724.97
Flujo de Efectivo de las Actividades de Financiamiento							
Origen							
DEUDA PÚBLICA	19,888,038.87	129,677,583.84	476,606.65	881,716.81	-171,747.33	830,888.86	19,992,917.89
CUENTAS POR PAGAR A CORTO PLAZO	-1,000,000.00	4,844,886.99	0.00	0.00	0.00	0.00	2,789,989.85
CHUCKS PERSONALES POR PAGAR A CORTO PLAZO	1,209,861.05	5,205,847.88	9,042.69	704.69	82,884.12	38,092.36	11,550,770.81
PROVEEDORES POR PAGAR A CORTO PLAZO	91.72	6,864.46	0.00	0.00	-1,100.00	1,100.00	12,632.17
CONTRATISTA POR OBRAS PÚBLICAS POR PAGAR A CORTO PLAZO	0.00	31,003.71	0.00	0.00	3.00	0.00	11,203.71
TRANSFERENCIAS OTORGADAS POR PAGAR A CORTO PLAZO	0.00	61.19	0.00	0.00	0.00	0.00	8,952.10
RELACIONES Y CONTRIBUCIONES POR PAGAR A CORTO PLAZO	-5,947,068.11	4,787,144.00	8,842.63	704.80	63,784.79	24,650.68	13,044,407.44
OTROS INGRESOS A CORTO PLAZO	5.00	7,412.14	0.00	0.00	16,757.62	18,734.70	10,304.41
INGRESOS POR CLASIFICAR	5.00	7,412.14	0.00	0.00	-18,867.62	19,734.79	10,391.41
PRESTAMOS DE LA ADMINISTRACIÓN PÚBLICA INTERNA POR PAGAR A LARGO PLAZO	-1,263,000.00	4,846,368.55	0.00	0.00	0.00	0.00	2,789,989.85
AFILIACIONES POR RECTIFICACIONES POR CLASIFICACIONES	-9,241,186.58	115,914,508.89	606,702.56	281,012.13	217,624.53	842,101.48	107,050,233
INDEBITOS	-777,800.56	800,189.05	3.00	0.00	0.00	0.00	27,287.46
RESULTADOS DE EJERCICIOS ANTERIORES	13,697,525.10	118,008,370.64	590,403.58	851,012.13	-277,824.53	615,101.49	134,645,845.79
RECTIFICACIONES DE INGRESOS	1,321,361.08	0.00	83,641.13	0.00	0.00	0.00	2,437,718.48
Aplicación							
DIFERENCIAS RECIBIDAS EFECTIVO Y EQUIVALENTES	13,141,667.69	10,822,280.21	0.00	0.00	57,934.28	4,672.37	13,199,601.97
DEUDAS DIVERSAS POR COBRAR A CORTO PLAZO	-470.47	1,621,567.41	0.00	3.00	-2,429.71	4,672.37	1,823,203.66
	3,405.73	4,887,352.06	0.00	0.00	0.00	0.00	4,893,800.82

"Bajo protesta de decir verdad, declaro que los Estados Financieros y sus notas, son razonablemente correctos y son responsabilidad del emisor"



ELABORADO
 MARCELO MARTINEZ ARTEAGA
 HERNANDEZ
 TESORERO



REVISADO
 LIC. NIRMAR VILLALBA
 SANTO DE LA CRUZ
 SINDICO



AUTORIZADO
 C. NATIVIDAD DE LOS SANTOS
 MIRANDA
 PRESIDENTE MUNICIPAL
 TONALÁ, CHIAPAS

000379

TONALÁ
ESTADO DE FLUJO DE EFECTIVO CONSOLIDADO
DEL : 01/01/2022 AL 31/12/2022

EFC-C
 Fecha: 04/01/2023
 Pág. 3 de 3

	AYUNTAMIENTO		DIF		SAPAM		CONSOLIDACION
	PERIODO ACTUAL	PERIODO ANTERIOR	PERIODO ACTUAL	PERIODO ANTERIOR	PERIODO ACTUAL	PERIODO ANTERIOR	PERIODO ACTUAL
UTILIDAD/LIQUIDOS A RECIBIR EFECTIVO O EQUIVALENTES A CORTO PLAZO	2,364.81	24,189.56	0.00	0.00	2,429.71	4,572.17	29,268.63
DEMANDAS A RECIBIR BIENES O SERVICIOS	1,1742,128.11	5,244,377.80	0.00	0.00	60,263.58	0.00	12,248,579.60
ANTICIPO A PROVEEDORES POR ADQUISICIÓN DE BIENES Y PRESTACIÓN DE SERVICIOS	0.00	507,674.96	0.00	0.00	60,583.59	0.00	568,338.25
ANTICIPO A CONTRATISTAS POR OBRAS PÚBLICAS A CORTO PLAZO	15,142,130.11	4,526,402.84	0.00	0.00	0.00	0.00	17,670,541.69
OTROS ACTIVOS CIRCULANTES	0.00	66,827.00	0.00	0.00	0.00	0.00	66,827.00
VALORES EN GARANTÍA	0.00	50,000.00	0.00	0.00	0.00	0.00	50,000.00
CREDITOS A BENEFICIARIOS DEL PROYECTO	0.00	906,327.00	0.00	0.00	0.00	0.00	906,327.00
Flujos Netos de Efectivo por Actividades de Financiamiento	6,548,390.96	118,855,283.43	476,606.06	661,716.81	-228,681.81	888,314.49	127,398,690.65
Incremento/Disminución Neta en el Efectivo y Equivalentes al Efectivo	21,769,713.85	-102,078,768.68	-160,690.58	695,110.54	-387,778.73	172,944.60	-86,676,827.36
Efectivo y Equivalentes al Efectivo al Inicio del Ejercicio	13,364,438.08		608,853.35		172,944.60		14,146,036.03
Efectivo y Equivalentes al Efectivo al Final del Ejercicio	39,616,780.67		146,711.18		32,800.40		62,842,308.28

"Bajo protesta de decir verdad, declaramos que los Estados Financieros y sus notas, son razonablemente correctos y son responsabilidad del emisor."


LAC. MARIA EMILIA ARTAGA
HERNANDEZ
TESORERO


LC. JOSÉ BUENOS AIRES
SINDICO DE LICITACIONES
SINDICO
TONALÁ, CHIAPAS.


LC. MARCELO RAMANDA
PRESIDENTE MUNICIPAL
PRESIDENTE
TONALÁ, CHIAPAS.

000380

TONALÁ
ESTADO DE CAMBIOS EN LA SITUACION FINANCIERA CONSOLIDADO
AL 31/12/2022

ECSF-C
 Fecha: 31/12/2022
 Pág. 1 de 1

	AYUNTAMIENTO		DIF		SAPAM		CONSOLIDACIÓN	
	ORIGEN	APLICACIÓN	ORIGEN	APLICACIÓN	ORIGEN	APLICACIÓN	ORIGEN	APLICACIÓN
ACTIVO								
ACTIVO CIRCULANTE								
EFFECTIVO Y EQUIVALENTES	0.00	25,152,322.56	481,642.17	0.00	140,144.20	0.00	0.00	24,550,236.22
DERECHOS A RECIBIR EFECTIVO Y EQUIVALENTES	4,000.42	0.00	0.00	0.00	2,429.71	0.00	2,900.13	0.00
DERECHOS A RECIBIR BIENES O SERVICIOS	0.00	13,142,138.11	0.00	0.00	0.00	60,393.89	0.00	13,202,602.10
ACTIVO NO CIRCULANTE								
BIENES INMUEBLES, INFRAESTRUCTURA Y CONSTRUCCIONES EN PROCESO	0.00	41,563,690.31	0.00	0.00	0.00	0.00	0.00	41,563,690.31
BIENES MUEBLES	0.00	4,303,382.00	0.00	136,207.68	0.00	0.00	0.00	4,439,590.68
ACTIVOS INTANGIBLES	0.00	19,700.00	0.00	0.00	0.00	0.00	0.00	19,700.00
DEPRECIACIÓN, DETERIORO Y AMORTIZACIÓN ACUMULADA DE BIENES	0.00	9,765,520.30	0.00	0.00	5,107,842.15	0.00	0.00	9,857,842.15
PASIVO								
PASIVO CIRCULANTE								
CUENTAS POR PAGAR A CORTO PLAZO	8,206,834.06	0.00	0,843.69	0.00	62,561.72	0.00	6,278,372.49	0.00
OTROS PASIVOS A CORTO PLAZO	5.00	0.00	0.00	0.00	0.00	16,787.52	0.00	16,787.52
PASIVO NO CIRCULANTE								
DEUDA PÚBLICA A LARGO PLAZO	0.00	1,680,000.00	0.00	0.00	0.00	0.00	0.00	1,680,000.00
HACIENDA PÚBLICA / PATRIMONIO GENERADO								
RESULTADO DEL EJERCICIO (AHORRO/DESAHORRO)	54,727,163.82	0.00	0.00	502,340.96	0.00	19,304.74	54,206,518.02	0.00
RESULTADOS DE EJERCICIOS ANTERIORES	13,597,629.10	0.00	550,403.96	0.00	0.00	217,624.53	13,930,106.53	0.00
RECTIFICACIONES DE RESULTADOS DE EJERCICIOS ANTERIORES	2,521,351.06	0.00	0.00	63,641.10	0.00	0.00	2,437,719.96	0.00

"Bajo protesta de decir verdad declaramos que los Estados Financieros y sus notas, son razonablemente correctos y son responsabilidad del emisor"

ELABORÓ

 LETICIA ELVIRA ARTEAGA
 HERNANDEZ
 TESORERO
 ESCRERÍA
 TONALÁ, CHIAPAS

AUTORIZO

 C. MIRIAM DE LOS SANTOS
 MIRANCA
 PRESIDENTA MUNICIPAL
 PRESIDENTE
 TONALÁ, CHIAPAS

000381

TONALÁ
NOTAS AL ESTADO DE SITUACION FINANCIERA CONSOLIDADO
AL 31/12/2022

NE\$F-C
 Fecha: 18/04/2023
 Pág. 1 de 4

Nota 1. EFECTIVO Y EQUIVALENTES (1111 Y 1112)

EFECTIVO	MONTO		
	AYUNTAMIENTO	DIF	SISTEMA DE AGUA
RECAUDACIÓN POR INGRESOS DE LEY	0.00	0.00	0.00
FONDO FIJO DE CAJA	0.00	0.00	0.00
CAJA	0.00	0.00	0.00
CHEQUES DE CAJA	0.00	0.00	0.00

BANCOS / TESORERIA		
AYUNTAMIENTO	DIF	SISTEMA DE AGUA
38,518,760.87	146,711.18	32,800.40

RESPONSABILIDADES VIRTUALES	4,893,982.74	0.00	0.00	0.00	0.00	0.00
	4.08	0.30	0.00	0.00	0.00	0.30

Nota 5. BIENES MUEBLES, INMUEBLES E INTANGIBLES (1230, 1240, 1251 Y 1263)

TIPO	AYUNTAMIENTO	DIF	SISTEMA DE AGUA
BIENES INMUEBLES, INFRAESTRUCTURA Y CONSTRUCCIONES EN PROCESO	157,377,779.23	0.00	0.00
TERRENOS	39,819,345.37	0.00	0.00
EDIFICIOS NO HABITACIONALES	64,393,775.50	0.00	0.00
CONSTRUCCIONES EN PROCESO EN BIENES DE DOMINIO PÚBLICO	53,164,858.36	0.00	0.00
BIENES MUEBLES	67,797,693.62	2,170,677.85	1,227,888.45
MOBILIARIO Y EQUIPO DE ADMINISTRACIÓN	5,448,180.84	1,015,289.45	52,082.98
MOBILIARIO Y EQUIPO EDUCACIONAL Y RECREATIVO	1,593,233.28	215,206.17	2,400.00
EQUIPO E INSTRUMENTAL MÉDICO Y DE LABORATORIO	155,091.88	271,604.31	0.00
VEHÍCULO Y EQUIPO DE TRASPORTE	50,354,209.65	346,492.00	99,784.00
EQUIPO DE DEFENSA Y SEGURIDAD	617,646.18	0.00	0.00
MAQUINARIA, OTROS EQUIPOS Y HERRAMIENTAS	7,169,111.77	322,085.82	1,073,621.47
COLECCIONES, OBRAS DE ARTE Y OBJETOS VALIOSOS	2,460,225.02	0.00	0.00
ACTIVOS INTANGIBLES	96,350.00	0.00	0.00
SOFTWARE	44,000.00	0.00	0.00
LICENCIAS	52,350.00	0.00	0.00


 ELABORO

TESORERÍA
 LAE. MARIA EMIGDIA ARTEAGA HERNANDEZ
 CHIAPA,
 TONALÁ,
 TRESORERO


 AUTORIZO

PRESIDENTE MUNICIPAL
 C. NATIVIDAD DE LOS SANTOS
 MIRANDA
 PRESIDENTE
 TONALÁ, CHIAPA

000382

TONALÁ
NOTAS AL ESTADO DE SITUACION FINANCIERA CONSOLIDADO
AL 31/12/2022

NESF-C
 Fecha: 18/04/2023
 Pág. 2 de 4

Nota 6. OTROS ACTIVOS 1190 Y 1290

TIPO	AYUNTAMIENTO	DIF	SISTEMA DE AGUA
OTROS ACTIVOS CIRCULANTES	866,321.00	0.00	0.00
VALORES EN GARANTÍA	50,000.00	0.00	0.00
CRÉDITOS A BENEFICIARIOS DE PROGRAMAS	806,321.00	0.00	0.00


 ELABORO
TESORERÍA
 TONALÁ
 LAE. MARIA EMILIA ARTEAGA
 HERNANDEZ
 TESORERO


 AUTORIZO
 C. NATIVIDAD DE LOS SANTOS
 MIRANDA
 PRESIDENTE

000383

TONALÁ
NOTAS AL ESTADO DE SITUACION FINANCIERA CONSOLIDADO
AL 31/12/2022

NESF-C
 Fecha: 18/04/2023
 Pág. 3 de 4

Nota 7. PASIVOS (2110, 2120, 2130, 2150, 2170, 2190, 2210, 2220, 2230, 2260)

TIPO	AYUNTAMIENTO	DIF	SISTEMA DE AGUA
CUENTAS POR PAGAR A CORTO PLAZO	11,412,506.94	10,548.37	88,715.30
SERVICIOS PERSONALES POR PAGAR A CORTO PLAZO	5,926.17	0.00	0.00
PROVEEDORES POR PAGAR A CORTO PLAZO	81,683.71	0.00	0.00
CONTRATISTA POR OBRAS PÚBLICAS POR PAGAR A CORTO PLAZO	879,672.10	0.00	0.00
TRANSFERENCIAS OTORGADAS POR PAGAR A CORTO PLAZO	81.10	0.00	0.00
INTERESES, COMISIONES Y OTROS GASTOS DE LA DEUDA PÚBLICA POR PAGAR A CORTO PLAZO	0.00	0.00	0.00
RETENCIONES Y CONTRIBUCIONES POR PAGAR A CORTO PLAZO	10,445,143.77	10,548.37	88,715.30
DEVOLUCIONES DE LA LEY DE INGRESOS POR PAGAR A CORTO PLAZO	0.00	0.00	0.00
OTRAS CUENTAS POR PAGAR A CORTO PLAZO	0.00	0.00	0.00
DOCUMENTOS POR PAGAR A CORTO PLAZO	0.00	0.00	0.00
DOCUMENTOS COMERCIALES POR PAGAR A CORTO PLAZO	0.00	0.00	0.00
DOCUMENTOS CON CONTRATISTAS POR OBRAS PÚBLICAS POR PAGAR A CORTO PLAZO	0.00	0.00	0.00
OTROS DOCUMENTOS POR PAGAR A CORTO PLAZO	0.00	0.00	0.00
PORCIÓN A CORTO PLAZO DE LA DEUDA PÚBLICA A LARGO PLAZO	0.00	0.00	0.00
PORCIÓN A CORTO PLAZO DE LA DEUDA PÚBLICA INTERNA	0.00	0.00	0.00
PORCIÓN A CORTO PLAZO DE ARRENDAMIENTO FINANCIERO	0.00	0.00	0.00
PASIVOS DIFERIDOS A CORTO PLAZO	0.00	0.00	0.00
INGRESOS COBRADOS POR ADELANTADO A CORTO PLAZO	0.00	0.00	0.00
OTROS PASIVOS DIFERIDOS A CORTO PLAZO	0.00	0.00	0.00
PROVISIONES A CORTO PLAZO	0.00	0.00	0.00
PROVISIÓN PARA DEMANDAS Y JUICIOS A CORTO PLAZO	0.00	0.00	0.00
PROVISIÓN PARA CONTINGENCIAS A CORTO PLAZO	0.00	0.00	0.00
OTRAS PROVISIONES A CORTO PLAZO	0.00	0.00	0.00
OTROS PASIVOS A CORTO PLAZO	7,417.14	0.00	2,947.27

ELABORO

TESORERÍA
 LAE. MARIA EMILIA ARTEAGA
 HERNANDEZ
 TESOERERO

AUTORIZO

C. NATIVIDAD DE LOS SANTOS
 MIRANDA
 PRESIDENTE

000384

TONALÁ
NOTAS AL ESTADO DE SITUACION FINANCIERA CONSOLIDADO
AL 31/12/2022

NESF-C
 Fecha: 18/04/2023
 Pág. 4 de 4

INGRESOS POR CLASIFICAR	7,417.14	0.00	2,947.27
RECALIDADACIÓN POR PARTICIPAR	0.00	0.00	0.00
OTROS PASIVOS CIRCULANTES	0.00	0.00	0.00
CUENTAS POR PAGAR A LARGO PLAZO	0.00	0.00	0.00
PROVEEDORES POR PAGAR A LARGO PLAZO	0.00	0.00	0.00
CONTRATISTAS POR OBRA PÚBLICA POR PAGAR A LARGO PLAZO	0.00	0.00	0.00
DOCUMENTOS POR PAGAR A LARGO PLAZO	0.00	0.00	0.00
DOCUMENTOS COMERCIALES POR PAGAR A LARGO PLAZO	0.00	0.00	0.00
DOCUMENTOS CON CONTRATISTAS POR OBRAS PÚBLICAS POR PAGAR A LARGO PLAZO	0.00	0.00	0.00
DEUDA PÚBLICA A LARGO PLAZO	2,789,999.95	0.00	0.00
PRÉSTAMOS DE LA DEUDA PÚBLICA INTERNA POR PAGAR A LARGO PLAZO	2,789,999.95	0.00	0.00
PROVISIONES A LARGO PLAZO	0.00	0.00	0.00
PROVISIÓN PARA DEMANDAS Y JUICIOS A LARGO PLAZO	0.00	0.00	0.00
PROVISIÓN PARA PENSIÓN A LARGO PLAZO	0.00	0.00	0.00
PROVISIÓN PARA CONTINGENCIAS A LARGO PLAZO	0.00	0.00	0.00
OTRAS PROVISIONES A LARGO PLAZO	0.00	0.00	0.00

"Bajo protesta de decir verdad declaramos que los Estados Financieros y sus notas, son razonablemente correctos y son responsabilidad del emisor"

000385


 ELABORO
TESORERÍA
TONALÁ, QUERÉTARO
 LAE. MARIA EMIGDIA ARTEAGA
 HERNANDEZ
 TESORERO


 AUTORIZO
 C. NATIVIDAD DE LOS SANTOS
 MIRANDA
 PRESIDENTE

TONALÁ
NOTAS AL ESTADO DE ACTIVIDADES CONSOLIDADO
AL 31/12/2022

NEA-C
 Fecha: 04/04/2023
 Pág. 1 de 3

CUENTA	AYUNTAMIENTO	DIF	SISTEMA DE AGUA
Nota 1. Ingresos de Gastlón			
IMPUESTOS	16,872,589.74	0.00	0.00
IMPUESTOS SOBRE LOS INGRESOS	449,019.00	0.00	0.00
IMPUESTOS SOBRE EL PATRIMONIO	17,248,620.63	0.00	0.00
ACCESORIOS DE IMPUESTOS	1,174,950.11	0.00	0.00
CONTRIBUCIONES DE MEJORAS	10,196.38	0.00	0.00
CONTRIBUCIONES DE MEJORAS POR OBRAS PÚBLICAS	10,196.38	0.00	0.00
DERECHOS	6,602,480.34	0.00	2,738,326.00
DERECHOS POR EL USO, GOCE, APROVECHAMIENTO O EXPLOTACIÓN DE BIENES DE DOMINIO PÚBLICO	2,557,952.50	0.00	0.00
DERECHOS POR PRESTACIÓN DE SERVICIOS	1,194,356.50	0.00	2,622,613.00
ACCESORIOS DE DERECHOS	0.00	0.00	98,513.00
OTROS DERECHOS	2,850,171.34	0.00	17,200.00
PRODUCTOS DE TIPO CORRIENTE	18,613.50	0.00	0.00
PRODUCTOS DERIVADOS DEL USO Y APROVECHAMIENTO DE BIENES NO SUJETOS A RÉGIMEN DE DOMINIO PÚBLICO	18,613.50	0.00	0.00
APROVECHAMIENTOS DE TIPO CORRIENTE	141,150.00	0.00	726,328.00
MULTAS	141,150.00	0.00	0.00
REINTEGROS	0.00	0.00	726,328.00
INGRESOS NO COMPRENDIDOS EN LAS FRACCIONES DE LA LEY DE INGRESOS CAUSADOS EN EJERCICIOS FISCALES ANTERIORES PENDIENTES DE LIQUIDACIÓN O PAGO	3,254,203.71	0.00	0.00
IMPUESTOS NO COMPRENDIDOS EN LAS FRACCIONES DE LA LEY DE INGRESOS CAUSADOS EN EJERCICIOS FISCALES ANTERIORES PENDIENTES DE LIQUIDACIÓN O PAGO	3,254,203.71	0.00	0.00
Nota 2. Otros Ingresos y Beneficios			
OTROS INGRESOS Y BENEFICIOS	1,594,156.80	0.00	15.41
INTERESES GANADOS DE VALORES, CRÉDITOS, BONOS Y OTROS	1,527.33	0.00	15.41
OTROS INGRESOS Y BENEFICIOS VARIOS	1,592,629.47	0.00	0.00
SERVICIOS PERSONALES	91,243,939.42	7,548,654.71	5,819,154.49
REMUNERACIONES AL PERSONAL DE CARÁCTER PERMANENTE	75,202,779.39	4,601,288.20	4,845,163.58
REMUNERACIONES AL PERSONAL DE CARÁCTER TRANSITORIO	1,461,610.00	1,670,163.20	0.00
REMUNERACIONES ADICIONALES Y ESPECIALES	12,660,173.53	1,277,203.31	848,391.76
OTRAS PRESTACIONES SOCIALES Y ECONÓMICAS	1,919,376.50	0.00	125,599.15

000386



LAE. MARIA EMIGDIA ARTEAGA
 HERNANDEZ
TESORERO



C. NATIVIDAD DE LOS SANTOS
 MIRANDA
PRESIDENTE

TONALÁ
NOTAS AL ESTADO DE ACTIVIDADES CONSOLIDADO
AL 31/12/2022

NEA-C
 Fecha: 04/04/2023
 Pág. 2 de 3

MATERIALES Y SUMINISTROS	24,110,115.88	5,011,973.12	2,300,002.53
MATERIALES DE ADMINISTRACIÓN, EMISIÓN DE DOCUMENTOS Y ARTÍCULOS OFICIALES	1,776,910.89	1,363,563.51	44,431.59
ALIMENTOS Y UTENSILIOS	1,302,141.31	3,594,108.76	49,773.22
MATERIALES Y ARTÍCULOS DE CONSTRUCCIÓN Y REPARACIÓN	5,313,153.89	297,794.85	393,020.58
PRODUCTOS QUÍMICOS, FARMACÉUTICOS Y DE LABORATORIO	1,246,788.55	51,996.08	1,206,314.30
COMBUSTIBLES, LUBRICANTES Y ADITIVOS	9,879,121.37	180,811.55	292,778.79
VESTUARIO, BLANCOS, PRENDAS DE PROTECCIÓN Y ARTÍCULOS DEPORTIVOS	3,141,048.00	328,512.80	28,061.60
HERRAMIENTAS, REFACCIONES Y ACCESORIOS MENORES	1,648,953.87	15,187.59	285,822.51
SERVICIOS GENERALES	57,497,541.12	1,995,847.21	2,721,697.42
SERVICIOS BÁSICOS	16,530,723.78	415,211.36	1,280,775.00
SERVICIOS DE ARRENDAMIENTO	6,513,587.07	65,680.00	144,710.11
SERVICIOS PROFESIONALES, CIENTÍFICOS, TÉCNICOS Y OTROS SERVICIOS	5,487,193.30	687,464.55	16,751.70
SERVICIOS FINANCIEROS, BANCARIOS Y COMERCIALES	554,555.98	18,162.97	35,058.44
SERVICIOS DE INSTALACIÓN, REPARACIÓN, MANTENIMIENTO Y CONSERVACIÓN	1,251,774.24	207,890.63	382,141.17
SERVICIOS DE COMUNICACIÓN SOCIAL Y PUBLICIDAD	1,068,837.50	0.00	1,200.00
SERVICIOS DE TRASLADO Y VIÁTICOS	806,193.33	162,732.84	31,293.00
SERVICIOS OFICIALES	4,060,805.51	290,281.21	0.00
OTROS SERVICIOS GENERALES	21,234,870.41	148,743.63	819,768.00
BIENES MUEBLES, INMUEBLES E INTANGIBLES	202,621.33	270,999.16	0.00
MOBILIARIO Y EQUIPO DE ADMINISTRACIÓN	124,645.37	215,080.36	0.00
MOBILIARIO Y EQUIPO EDUCACIONAL Y RECREATIVO	20,300.49	5,220.00	0.00
EQUIPO E INSTRUMENTAL MÉDICO Y DE LABORATORIO	0.00	50,898.80	0.00
MAQUINARIA, OTROS EQUIPOS Y HERRAMIENTAS	54,224.47	0.00	0.00
ACTIVOS INTANGIBLES	3,451.00	0.00	0.00
TRANSFERENCIAS INTERNAS Y ASIGNACIONES AL SECTOR PÚBLICO	9,332,053.55	0.00	0.00
TRANSFERENCIAS INTERNAS AL SECTOR PÚBLICO	9,332,053.55	0.00	0.00
SUBSIDIOS Y SUBVENCIONES	7,024,173.08	0.00	0.00
SUBSIDIO A LA PRODUCCIÓN	496,568.00	0.00	0.00
OTROS SUBSIDIOS	6,527,605.08	0.00	0.00
AYUDAS SOCIALES	8,142,299.38	528,098.92	0.00
AYUDAS SOCIALES A PERSONAS	8,401,111.25	528,098.92	0.00
AYUDAS SOCIALES A INSTITUCIONES	2,325,908.13	0.00	0.00
AYUDAS SOCIALES POR DESASTRES NATURALES Y OTROS SINIESTROS	415,280.00	0.00	0.00
INTERESES DE LA DEUDA PÚBLICA	395,283.48	0.00	0.00
INTERESES DE LA DEUDA PÚBLICA INTERNA	395,283.48	0.00	0.00
ESTIMACIONES, DEPRECIACIONES, DETERIOROS, OBSOLESCENCIA Y AMORTIZACIONES	9,765,520.30	249,152.35	107,842.15
DEPRECIACIÓN DE BIENES INMUEBLES	2,124,994.60	249,152.35	107,842.15
DEPRECIACIÓN E BIENES MUEBLES	7,640,525.70	0.00	0.00

ELABORO

 LAE MARIA EMIGDIA ARTEAGA
 HERNANDEZ
 TONALÁ
 TESORERO

AUTORIZO

 C. NATIVIDAD DE LOS SANTOS
 PRESIDENTA
 TONALÁ
 PRESIDENTE

000387

TONALÁ
NOTAS AL ESTADO DE ACTIVIDADES CONSOLIDADO
AL 31/12/2022

NEA-C
 Fecha: 04/04/2023
 Pág. 3 de 3

INVERSIÓN PÚBLICA	50,803,077.41	0.00	0.00
CONSTRUCCIÓN EN BIENES NO CAPITALIZABLE	50,803,077.41	0.00	0.00

CUENTA	EGRESO	INGRESO		DIFERENCIA
	AYUNTAMIENTO	DIF	SISTEMA DE AGUA	
Nota 4. Cancelación de Saldos Consolidados				
Transferencias a Entes Públicos Desconcentrados	8,332,053.55	9,332,714.79	0.00	-661.24
Subsidios a Entes Públicos Descentralizados	6,527,605.08	6,871,021.43	7,248,087.91	-7,591,504.28

"Bajo protesta de decir verdad declaramos que los Estados Financieros y sus notas, son razonablemente correctos y son responsabilidad del emisor"

000388


 ELABORÓ
TESORERÍA
 LAC. MARÍA EMIGDIA ARTEAGA
 HERNANDEZ
TESORERO


 AUTORIZÓ

 G. NATIVIDAD DE LOS SANTOS
 MIRANDA
PRESIDENTE

TONALÁ
NOTAS AL ESTADO DE FLUJO DE EFECTIVOS CONSOLIDADO
AL 31/12/2022

NEFE-C
 Fecha: 04/04/2023
 Pág. 1 de 1

Efectivos y Equivalentes

Nota 1.

Cuenta	Ejercicio Actual	Ejercicio Anterior
EFFECTIVO	0.00	0.00
BANCOS / TESORERÍA	38,696,272.25	14,146,036.03
INVERSIONES TEMPORALES (HASTA 3 MESES)	0.00	0.00
Total Efectivos y Equivalentes	38,696,272.25	14,146,036.03

Bienes Muebles, Inmuebles e Intangibles

Nota 2.

Cuenta	Ejercicio Actual	Ejercicio Anterior
BIENES INMUEBLES, INFRAESTRUCTURA Y CONSTRUCCIONES EN PROCESO	157,377,778.23	115,814,088.92
TERRENOS	38,819,345.37	38,819,345.37
VIVIENDAS	0.00	0.00
EDIFICIOS NO HABITACIONALES	64,393,775.50	64,393,775.50
INFRAESTRUCTURA	0.00	0.00
CONSTRUCCIONES EN PROCESO EN BIENES DE DOMINIO PÚBLICO	53,164,658.36	11,600,968.05
CONSTRUCCIONES EN PROCESO EN BIENES PROPIOS	0.00	0.00
OTROS BIENES INMUEBLES	0.00	0.00
BIENES MUEBLES	71,196,264.92	66,456,695.06
MOBILIARIO Y EQUIPO DE ADMINISTRACIÓN	6,515,553.27	5,498,865.09
MOBILIARIO Y EQUIPO EDUCACIONAL Y RECREATIVO	1,810,839.45	1,740,733.37
EQUIPO E INSTRUMENTAL MÉDICO Y DE LABORATORIO	425,898.19	318,044.11
VEHÍCULO Y EQUIPO DE TRANSPORTE	50,800,485.85	48,511,585.85
EQUIPO DE DEFENSA Y SEGURIDAD	617,648.18	617,648.18
MAQUINARIA, OTROS EQUIPOS Y HERRAMIENTAS	8,564,819.16	7,335,275.64
COLECCIONES, OBRAS DE ARTE Y OBJETOS VALIOSOS	2,460,225.02	2,434,515.02
ACTIVOS BIOLÓGICOS	0.00	0.00
ACTIVOS INTANGIBLES	98,350.00	76,650.00
SOFTWARE	44,000.00	44,000.00
PATENTES, MARCAS Y DERECHOS	0.00	0.00
CONCESIONES Y FRANQUICIAS	0.00	0.00
LICENCIAS	52,350.00	32,650.00
OTROS ACTIVOS INTANGIBLES	0.00	0.00
ACTIVOS DIFERIDOS	0.00	0.00
ANTICIPOS A LARGO PLAZO	0.00	0.00
BENEFICIOS AL RETIRO DE EMPLEADOS PAGADOS POR ADELANTADO	0.00	0.00

"Bajo protesta de decir verdad declaramos que los Estados Financieros y sus notas, son razonablemente correctos y son responsabilidad del emisor"

000389

ELABORÓ

 LAE. MARIA EMIGDIA ARTEAGA
 HERNANDEZ
 TESORERO

AUTORIZO

 C. NATIVIDAD DE LOS SANTOS
 MIRANDA
 PRESIDENTE

**NOTAS AL ESTADO DE VARIACIÓN DE LA HACIENDA PÚBLICA / PATRIMONIO
CONSOLIDADO**

TONALÁ

DEL : 01/01/2022 AL 31/12/2022

NEVHP-C

FECHA 04 / 04 / 2023

HOJA 1 DE 1

Nota 1. Hacienda Pública / Patrimonio Contribuido

TIPO	AYUNTAMIENTO	DIF	SAPAM
------	--------------	-----	-------

Nota 2. Hacienda Pública / Patrimonio Generado

TIPO	AYUNTAMIENTO	DIF	SAPAM
RESULTADO DE EJERCICIO	70,902,982.94	48,063.10	-235,929.27
RESULTADOS DE EJERCICIOS ANTERIORES	132,608,949.74	1,411,416.09	627,476.96
SALDOS DE EJERCICIOS ANTERIORES	119,009,320.64	1,411,416.09	627,476.96
SALDO DEL EJERCICIO INMEDIATO ANTERIOR	13,597,629.10	0.00	0.00
RECTIFICACIONES DE RESULTADOS DE EJERCICIOS AN	2,521,361.08	-83,641.10	0.00

*"Bajo protesta de decir verdad declaramos que los Estados Financieros y sus notas,
son razonablemente correctos y son responsabilidad del emisor"*

000390



LAF. MARIA EMIGDIA ARTEAGA HERNANDEZ

TESORERO



C. NATIVIDAD DE LOS SANTOS MIRANDA

PRESIDENTE