



H. AYUNTAMIENTO MUNICIPAL  
CONSTITUCIONAL  
DE TEOPISCA, CHIAPAS.  
2018-2021



# CUENTA PUBLICA ANUAL 2020



Juntos  
**Reconstruyamos**  
a Teopisca

H. AYUNTAMIENTO MUNICIPAL  
TEOPISCA, CHIAPAS. 2018 - 2021

**ORIGINAL**

DEL FOLIO 0001 AL 0307



**H. AYUNTAMIENTO MUNICIPAL CONSTITUCIONAL  
TEOPISCA CHIAPAS**

**2018 - 2021**

AUDITORÍA SUPERIOR DEL ESTADO DE CHIAPAS  
COMISIÓN DE ACUSACIÓN Y DESARROLLO DE LA JUSTICIA PÚBLICA  
Subdirección de Análisis de Información Municipal

**REVISADA**

01 OCT 2021

CUENTA PÚBLICA ANUAL 01  
02 BASE DE DATOS Y 01  
EXPEDIENTE CON 208 FOJAS  
PARA ENTREGA AL H. CONGRESO DEL ESTADO

000001



**ASUNTO: ACTA DE SESIÓN**

**EXTRAORDINARIA No. 04-Bis/2021**




En la ciudad de Teopisca, Chiapas, Estados Unidos Mexicanos, siendo las 10:00 horas del día 26 de marzo de 2021 se reunieron en el salón de Cabildos del Palacio Municipal, sede del Ayuntamiento de Teopisca, los integrantes del Honorable Ayuntamiento, previamente convocados, con el objeto de celebrar la Sesión Extraordinaria de Cabildo el ciudadano, Abel Tovilla Carpio procedió a pasar lista de asistencia al cabildo constitucional, quien fungirá para el periodo 2018-2021, con el objeto de verificar el quórum legal, estando presentes los CC. **Abel Tovilla Carpio**, Presidente Municipal constitucional, **Guadalupe de Jesús Morales Ancheyta**, Síndico Municipal Propietario, **Senón Juan López Bautista** Primer Regidor Propietario, **Mariana Carolina González Liévano**, Segundo Regidor Propietario, **Cándido Pérez Santiz**, Tercer Regidor Propietario, **Rusbi Gordillo Abarca**, Cuarto Regidor Propietario, **Fernando José Navarro Zúñiga**, Quinto Regidor Propietario, **Alicia Amparo Moreno Santiago**, Regidor Plurinominal, **Jennifer del Carmen Fonseca García**, Regidor Plurinominal, **Viridiana Santiago Urbina**, Regidor Plurinominal. -----

Habiéndose comprobado la existencia del Quórum Legal y con la facultad que le confiere los Artículos 44, 47 y 57 Fracción XXIV, de la Ley de Desarrollo Constitucional en Materia de Gobierno y Administración Municipal del Estado de Chiapas, El Ciudadano **Abel Tovilla Carpio**, Presidente Municipal Constitucional, Instalo legalmente la sesión Extraordinaria de Cabildo declarando validos todos los acuerdos emanados de la presente Sesión, bajo el siguiente:



*[Handwritten signatures and marks on the right margin]*



**H. AYUNTAMIENTO MUNICIPAL CONSTITUCIONAL  
TEOPISCA CHIAPAS  
2018 - 2021**



**Juntos  
Reconstruyamos  
a Teopisca**  
H. AYUNTAMIENTO MUNICIPAL  
TEOPISCA, CHIAPAS. 2018 - 2021

**ORDEN DEL DÍA**

- I. Lectura del orden del día. -----
- II. Lista de asistencia. -----
- III. Declaratoria del Quórum legal. -----
- IV. Propuesta para autorizar la entrega de la Cuenta Pública Anual correspondiente al ejercicio 2020 del H. Ayuntamiento Municipal de Teopisca, Chiapas. -----
- V. Clausura de la Sesión Extraordinaria. -----



**PRIMERO.-** El C. **Abel Tovilla Carpio**, Presidente Municipal Constitucional, dio la bienvenida a la Síndico Municipal y a todos los regidores y procedió a dar lectura al orden del día, por la cual fueron convocados a realizar la presente Sesión Extraordinaria.-----

**SEGUNDO.-** EL C. **Walter Santíz López**, Secretario Municipal, procedió a pasar lista de asistencia a los ciudadanos integrantes del H. Ayuntamiento de Teopisca, Chiapas, encontrándose presentes la mayoría de sus miembros.-----

**TERCERO.-** Habiendo Quórum reglamentario, el C. **Abel Tovilla Carpio**, Presidente Municipal Constitucional, declaro legalmente instalado el pleno del cabildo, para celebrar esta Sesión Extraordinaria, siendo las diez horas.-----

**CUARTO.-** A continuación y dentro del punto número cuarto del orden del día el Presidente Municipal Constitucional el C. **Abel Tovilla Carpio**, para dar cumplimiento al artículo 9 de la Ley de Fiscalización del Estado de Chiapas, somete a consideración del cabildo para su análisis, discusión y





**H. AYUNTAMIENTO MUNICIPAL CONSTITUCIONAL  
TEOPISCA CHIAPAS  
2018 - 2021**



**Juntos  
Reconstruyamos  
a Teopisca**  
H. AYUNTAMIENTO MUNICIPAL  
TEOPISCA, CHIAPAS, 2018 - 2021

000003

aprobación según sea el caso sobre la cuenta pública anual correspondiente al ejercicio fiscal 2020. Al mismo tiempo, solicita al C.P. Anselmo Sánchez Molina, para que explique sobre el desglose de los saldos de ingresos y egresos correspondiente al ejercicio 2020. -----



Una vez escuchado dicho punto se aprueba por mayoría de todos los presentes y se solicita al C.P. Anselmo Sánchez Molina, Tesorero Municipal, para que a la brevedad posible se turne al ASE (Auditoría Superior del Estado) y al H. Congreso del Estado. -----

**QUINTO.-** Continuando con el presente Orden del día y una vez satisfecho el punto que antecede el C. Abel Tovilla Carpio, da por terminada la presente sesión.-----

No existiendo otros asuntos generales que tratar, el cabildo emite los siguientes:

**ACUERDOS**

**PRIMERO:** Por lo que una vez hecho el análisis de la propuesta dada a conocer por el C. Presidente Municipal Constitucional se aprueba por mayoría y al mismo tiempo se autoriza la entrega de la Cuenta Pública Anual correspondiente al ejercicio 2020 del H. Ayuntamiento Municipal de Teopisca, Chiapas. -----

**SEGUNDO:** Una vez agotado el Orden del día y no habiendo otro asunto que tratar, se da por clausurada la presente Sesión Extraordinaria de Cabildo siendo las 11:30 horas del día 26 de marzo del año Dos Mil veintiuno, firmando para constancia los que en ella intervinieron.-----

**DAMOS FÉ.....**

**H. CABILDO 2018-2021**





**H. AYUNTAMIENTO MUNICIPAL CONSTITUCIONAL  
TEOPISCA CHIAPAS  
2018 - 2021**



**Juntos  
Reconstruyamos  
a Teopisca**  
H. AYUNTAMIENTO MUNICIPAL  
TEOPISCA, CHIAPAS, 2018 - 2021

**ATENTAMENTE**



**C. ABEL TOVILLA CARPIO  
PRESIDENTE MUNICIPAL CONSTITUCIONAL**

**SINDICO MUNICIPAL**

**PRIMER REGIDOR**

**C. GUADALUPE DE JESUS MORALES  
ANCHEYTA**

**C. SENON JUAN LOPEZ BAUTISTA**

**SEGUNDO REGIDOR**

**TERCER REGIDOR**

**C. MARIANA CAROLINA GONZALEZ  
LIEVANO**

**C. CANDIDO PEREZ SANTIZ**

**CUARTO REGIDOR**

**QUINTO REGIDOR**

**C. RUSBI GORDILLO ABARCA**

**C. FERNANDO JOSE NAVARRO ZUÑIGA**

**REGIDORES PLURINUMINALES**

**REGIDOR PLURINUMINAL**

**REGIDOR PLURINUMINAL**

**C. ALICIA AMPARO MORENO SANTIAGO**

**C. JENNIFER DEL CARMEN FONSECA  
GARCIA**

**REGIDOR PLURINUMINAL**

**SECRETARIO MUNICIPAL**

**C. VIRIDIANA SANTIAGO URBINA**

**C. WALTER SANTIZ LOPEZ**

MUNICIPIO DE TEOPISCA  
ESTADO DE SITUACIÓN FINANCIERA DETALLADO  
Al 31/12/2020  
( P E S O S )

ESFD  
FECHA 30 / 09 / 2021  
HOJA 1 DE 2

000010

|  | SALDO AL PERIODO<br>ACTUAL          | SALDO AL PERIODO<br>ANTERIOR | NOTA<br>REL. |
|--|-------------------------------------|------------------------------|--------------|
| <b>ACTIVO</b>  |                                     |                              |              |
| <b>Activo Circulante</b>   |                                     |                              |              |
| <b>Efectivo y Equivalentes</b>   |                                     |                              |              |
| Efectivo   | 286,144.30                          | 286,144.30                   | ESF-1        |
| Bancos / Tesorería   | 4,424,732.37                        | -7,609,220.62                | ESF-1        |
| Inversiones Temporales (Hasta 3 meses)   | 1,951.00                            | 1,951.00                     | ESF-1        |
| <b>Derechos a Recibir Efectivo y Equivalentes</b>  |                                     |                              |              |
| Deudores Diversos por Cobrar a Corto Plazo   | 182,816,708.45                      | 150,753,032.27               | ESF-3        |
| Otros Derechos a Recibir Efectivo o Equivalentes a Corto Plazo                           | 1,138,353.23                        | 647,126.53                   | ESF-3        |
| <b>Derechos a Recibir Bienes o Servicios</b>   |                                     |                              |              |
| Anticipo a Proveedores por Adquisición de Bienes y Prestación de Servicios a Corto Plazo | 8,380,283.09                        | 8,340,035.15                 | ESF-3        |
| Anticipo a Proveedores por Adquisición de Bienes Inmuebles y Muebles a Corto Plazo       | 12,198.99                           | 12,198.99                    | ESF-3        |
| Anticipo a Contratistas por Obras Públicas a Corto Plazo                                 | 5,921,400.01                        | 5,921,400.00                 | ESF-3        |
| <b>Total Activo Circulante</b>   | <b>202,981,771.44</b>               | <b>158,352,667.62</b>        |              |
| <b>Activo No Circulante</b>  |                                     |                              |              |
| <b>Bienes Inmuebles, Infraestructura y Construcciones en Proceso</b>                     |                                     |                              | ESF-08       |
| Construcciones en Proceso en Bienes de Dominio Público                                   | 19,595,024.38                       | 19,595,024.38                |              |
| Otros Bienes Inmuebles   | 21,039,938.01                       | 21,039,938.01                |              |
| <b>Bienes Muebles</b>  |                                     |                              | ESF-08       |
| Mobiliario y Equipo de Administración  | 1,403,318.17                        | 1,403,318.17                 |              |
| Mobiliario y Equipo Educativo y Recreativo   | 49,791.97                           | 49,791.97                    |              |
| Equipo e Instrumental Médico y de Laboratorio  | 5,000.00                            | 5,000.00                     |              |
| Vehículo y Equipo de Transporte  | 12,050,588.73                       | 11,812,208.73                |              |
| Maquinaria, Otros Equipos y Herramientas   | 2,420,561.82                        | 1,843,481.70                 |              |
| Colecciones, Obras de Arte y Objetos Valiosos  | 18,000.00                           | 18,000.00                    |              |
| <b>Activos Intangibles</b>   |                                     |                              | ESF-09       |
| Licencias  | 23,330.03                           | 23,330.03                    |              |
| <b>Depreciación, Deterioro y Amortización Acumulada de Bienes</b>                        |                                     |                              |              |
| Depreciación Acumulada de Bienes Inmuebles   | -3,823,993.80                       | -2,771,996.90                | ESF-08       |
| Depreciación Acumulada de Bienes Muebles   | -12,723,036.63                      | -11,819,698.65               | ESF-08       |
| <b>Total Activo No Circulante</b>  | <b>40,058,522.68</b>                | <b>41,198,397.44</b>         |              |
| <b>TOTAL ACTIVO</b>  | <b>243,040,294.12</b>               | <b>199,551,065.06</b>        |              |
| <b>PASIVO</b>  |                                     |                              |              |
| <b>Pasivo Circulante</b>   |                                     |                              |              |
| <b>Cuentas por Pagar a Corto Plazo</b>   |                                     |                              | ESF-12       |
| Servicios Personales por Pagar a Corto Plazo   | 490,049.93                          | 490,049.93                   |              |
| Proveedores por Pagar a Corto Plazo  | 3,338,055.44                        | 3,229,773.37                 |              |
| Contratista por Obras Públicas por Pagar a Corto Plazo                                   | 3,004,850.27                        | 3,304,558.27                 |              |
| ELABORÓ  | REVISÓ                              | AUTORIZÓ                     |              |
| ANSELMO SANCHEZ MOLINA   | GUADALUPE DE JESUS MORALES ANCHEYTA | ABEL TOVILLA CARPIO          |              |
| TESORERO   | SINDICO                             | PRESIDENTE                   |              |

MUNICIPIO DE TEOPISCA  
ESTADO DE SITUACIÓN FINANCIERA DETALLADO  
Al 31/12/2020  
( P E S O S )

ESFD  
FECHA 30/09/2021  
HOJA 2 DE 2

000011

|   | SALDO AL PERIODO<br>ACTUAL | SALDO AL PERIODO<br>ANTERIOR | NOTA<br>REL. |
|---|----------------------------|------------------------------|--------------|
| Trasferencias Otorgadas por Pagar a Corto Plazo               | 11,376.26                  | 11,376.26                    |              |
| Retenciones y Contribuciones por Pagar a Corto Plazo          | 9,790,376.75               | 5,789,118.17                 |              |
| Otras Cuentas por Pagar a Corto Plazo                         | 147,913.65                 | 147,913.65                   |              |
| <b>Pasivos Diferidos a Corto Plazo</b>                        |                            |                              | ESF-14       |
| Otros Pasivos Diferidos a Corto Plazo                         | 40,233,096.75              | 17,996,644.77                |              |
| <b>Otros Pasivos a Corto Plazo</b>                            |                            |                              | ESF-14       |
| Otros Pasivos Circulantes                                     | 168,825.44                 | 168,825.44                   |              |
| <b>Total Pasivo Circulante</b>                                | <b>57,484,244.49</b>       | <b>31,138,251.86</b>         |              |
| <b><u>Pasivo No Circulante</u></b>                            |                            |                              |              |
| <b>Deuda Pública a Largo Plazo</b>                            |                            |                              | ESF-12       |
| Préstamos de la Deuda Pública Interna por Pagar a Largo Plazo | 20,462,226.23              | 0.00                         |              |
| <b>Total Pasivo No Circulante</b>                             | <b>20,462,226.23</b>       | <b>0.00</b>                  |              |
| <b>TOTAL PASIVO</b>   | <b>77,946,470.72</b>       | <b>31,138,251.86</b>         |              |
| <b><u>HACIENDA PÚBLICA/PATRIMONIO</u></b>                     |                            |                              |              |
| <b><u>Hacienda Pública/Patrimonio Generado</u></b>            |                            |                              |              |
| <b>Resultado de Ejercicio</b>                                 |                            |                              |              |
| Resultado del Ejercicio (Ahorro/Desahorro)                    | -3,318,989.80              | 689,065.94                   |              |
| Incrementos   | 0.00                       | 11,800,000.00                |              |
| <b>Resultados de Ejercicios Anteriores</b>                    |                            |                              |              |
| Resultados de Ejercicios Anteriores                           | 168,412,813.20             | 155,923,747.26               |              |
| <b>Total Hacienda Pública/Patrimonio Generado</b>             | <b>165,093,823.40</b>      | <b>168,412,813.20</b>        |              |
| <b>TOTAL HACIENDA PÚBLICA / PATRIMONIO</b>                    | <b>165,093,823.40</b>      | <b>168,412,813.20</b>        |              |
| <b>TOTAL PASIVO MÁS HACIENDA PÚBLICA / PATRIMONIO</b>         | <b>243,040,294.12</b>      | <b>199,551,065.06</b>        |              |

"Bajo protesta de decir verdad declaramos que los Estados Financieros y sus notas,  
son razonablemente correctos y son responsabilidad del emisor"

ELABORADO  
TESORERO MUNICIPAL  
2010-2021  
TEOPISCA, CHIAPAS

ANSELMO SANCHEZ MOLINA

TESORERO

AYUNTAMIENTO MUNICIPAL CONSTITUCIONAL  
REVISADO

GUADALUPE DE JESUS  
MORALES ANCHEYTA

SINDICO

AYUNTAMIENTO MUNICIPAL CONSTITUCIONAL  
PRESIDENTE MUNICIPAL  
AUTORIZADO

ABEL TOVILLA CARPIO

PRESIDENTE


MUNICIPIO DE TEOPISCA  
ESTADO DE SITUACIÓN FINANCIERA  
Al 31/12/2020  
( P E S O S )

000012

ESF  
FECHA 30 / 09 / 2021  
HOJA 1 DE 1

|   | SALDO AL PERIODO<br>ACTUAL | SALDO AL PERIODO<br>ANTERIOR | NOTA<br>REL. |
|---|----------------------------|------------------------------|--------------|
| <b>ACTIVO</b>   |                            |                              |              |
| <b>Activo Circulante</b>                                      |                            |                              |              |
| Efectivo y Equivalentes                                       | 4,712,827.67               | -7,321,125.32                |              |
| Derechos a Recibir Efectivo y Equivalentes                    | 183,955,061.68             | 151,400,158.80               |              |
| Derechos a Recibir Bienes o Servicios                         | 14,313,882.09              | 14,273,634.14                |              |
| <b>Total Activo Circulante</b>                                | <b>202,981,771.44</b>      | <b>158,352,667.62</b>        |              |
| <b>Activo No Circulante</b>                                   |                            |                              |              |
| Bienes Inmuebles, Infraestructura y Construcciones en Proceso | 40,634,962.39              | 40,634,962.39                | ESF-08       |
| Bienes Muebles  | 15,947,260.69              | 15,131,800.57                | ESF-08       |
| Activos Intangibles   | 23,330.03                  | 23,330.03                    | ESF-09       |
| Depreciación, Deterioro y Amortización Acumulada de Bienes    | -16,547,030.43             | -14,591,695.55               |              |
| <b>Total Activo No Circulante</b>                             | <b>40,058,522.68</b>       | <b>41,198,397.44</b>         |              |
| <b>TOTAL ACTIVO</b>   | <b>243,040,294.12</b>      | <b>199,551,065.06</b>        |              |
| <b>PASIVO</b>   |                            |                              |              |
| <b>Pasivo Circulante</b>                                      |                            |                              |              |
| Cuentas por Pagar a Corto Plazo                               | 17,082,322.30              | 12,972,781.65                | ESF-12       |
| Pasivos Diferidos a Corto Plazo                               | 40,233,096.75              | 17,996,644.77                | ESF-14       |
| Otros Pasivos a Corto Plazo                                   | 168,825.44                 | 168,825.44                   | ESF-14       |
| <b>Total Pasivo Circulante</b>                                | <b>57,484,244.49</b>       | <b>31,138,251.86</b>         |              |
| <b>Pasivo No Circulante</b>                                   |                            |                              |              |
| Deuda Pública a Largo Plazo                                   | 20,462,226.23              | 0.00                         | ESF-12       |
| <b>Total Pasivo No Circulante</b>                             | <b>20,462,226.23</b>       | <b>0.00</b>                  |              |
| <b>TOTAL PASIVO</b>   | <b>77,946,470.72</b>       | <b>31,138,251.86</b>         |              |
| <b>HACIENDA PÚBLICA/PATRIMONIO</b>                            |                            |                              |              |
| <b>Hacienda Pública/Patrimonio Generado</b>                   |                            |                              |              |
| Resultado de Ejercicio  | -3,318,989.80              | 12,489,065.94                |              |
| Resultados de Ejercicios Anteriores                           | 168,412,813.20             | 155,923,747.26               |              |
| <b>Total Hacienda Pública/Patrimonio Generado</b>             | <b>165,093,823.40</b>      | <b>168,412,813.20</b>        |              |
| <b>TOTAL HACIENDA PÚBLICA / PATRIMONIO</b>                    | <b>165,093,823.40</b>      | <b>168,412,813.20</b>        |              |
| <b>TOTAL PASIVO MÁS HACIENDA PÚBLICA / PATRIMONIO</b>         | <b>243,040,294.12</b>      | <b>199,551,065.06</b>        |              |

"Bajo protesta de decir verdad declaramos que los Estados Financieros y sus notas,  
son razonablemente correctos y son responsabilidad del emisor"



ANSELMO SANCHEZ MOLINA

TEOPEPERO



GUADALUPE DE JESUS  
MORALES ANCHEYTA

SINDICO



ABEL TOVILLA CARPIO

PRESIDENTE



MUNICIPIO DE TEOPISCA  
ESTADO DE ACTIVIDADES  
DEL : 01/01/2020 AL 31/12/2020

000013

EA  
Fecha: 30/09/2021  
Pág. 1 de 3

|   | EJERCICIO<br>ACTUAL   | EJERCICIO<br>ANTERIOR | NOTA<br>REL. |
|---|-----------------------|-----------------------|--------------|
| <b>INGRESOS Y OTROS BENEFICIOS</b>  |                       |                       |              |
| <b>INGRESOS DE GESTIÓN</b>  |                       |                       | EA-1         |
| IMPUESTOS   | 205,408.00            | 634,381.38            |              |
| IMPUESTOS SOBRE EL PATRIMONIO   | 205,408.00            | 634,381.38            |              |
| DERECHOS  | 0.00                  | 31,373.00             |              |
| OTROS DERECHOS  | 0.00                  | 31,373.00             |              |
| PRODUCTOS DE TIPO CORRIENTE   | 0.00                  | 2.00                  |              |
| OTROS PRODUCTOS QUE GENERAN INGRESOS CORRIENTES   | 0.00                  | 2.00                  |              |
| <b>Total de Ingresos de Gestión</b>   | <b>205,408.00</b>     | <b>665,756.38</b>     |              |
| <b>PARTICIPACIONES, APORTACIONES, TRANSFERENCIAS, ASIGNACIONES, SUBSIDIOS Y OTRAS AYUDAS</b>          |                       |                       | EA-1         |
| PARTICIPACIONES Y APORTACIONES  | 182,241,585.10        | 170,949,400.62        |              |
| PARTICIPACIONES   | 44,321,504.10         | 42,059,572.65         |              |
| APORTACIONES  | 137,920,081.00        | 128,889,827.97        |              |
| TRANSFERENCIAS, ASIGNACIONES, SUBSIDIOS Y OTRAS AYUDAS  | 16,642,742.82         | 0.00                  |              |
| SUBSIDIOS Y SUBVENCIONES  | 16,642,742.82         | 0.00                  |              |
| <b>Total de Participaciones, Aportaciones, Transferencias, Asignaciones, Subsidios y Otras Ayudas</b> | <b>198,884,327.92</b> | <b>170,949,400.62</b> |              |
| <b>OTROS INGRESOS Y BENEFICIOS</b>  |                       |                       | EA-2         |
| INGRESOS FINANCIEROS  | 1,284.20              | 163.72                |              |
| INTERESES GANADOS DE VALORES, CRÉDITOS, BONOS Y OTROS   | 1,284.20              | 163.72                |              |
| OTROS INGRESOS Y BENEFICIOS VARIOS  | 22,607.11             | 0.00                  |              |
| OTROS INGRESOS Y BENEFICIOS VARIOS  | 22,607.11             | 0.00                  |              |
| <b>Total de Otros Ingresos y Beneficios</b>   | <b>23,891.31</b>      | <b>163.72</b>         |              |
| <b>TOTAL INGRESOS Y OTROS BENEFICIOS</b>  | <b>199,113,627.23</b> | <b>171,615,320.72</b> |              |
| <b>GASTOS Y OTRAS PÉRDIDAS</b>  |                       |                       | EA-3         |
| <b>GASTOS DE FUNCIONAMIENTO</b>   |                       |                       |              |
| SERVICIOS PERSONALES  | 30,151,092.49         | 29,100,498.76         |              |
| REMUNERACIONES AL PERSONAL DE CARÁCTER PERMANENTE   | 10,386,265.96         | 11,166,081.24         |              |
| REMUNERACIONES AL PERSONAL DE CARÁCTER TRANSITORIO  | 16,316,468.72         | 14,619,085.45         |              |
| REMUNERACIONES ADICIONALES Y ESPECIALES   | 3,448,357.81          | 3,260,332.07          |              |
| OTRAS PRESTACIONES SOCIALES Y ECONÓMICAS  | 0.00                  | 55,000.00             |              |
| MATERIALES Y SUMINISTROS  | 7,379,323.02          | 6,717,364.27          |              |
| MATERIALES DE ADMINISTRACIÓN, EMISIÓN DE DOCUMENTOS Y ARTÍCULOS OFICIALES                             | 39,671.42             | 203,992.22            |              |
| ALIMENTOS Y UTENSILIOS  | 50,250.00             | 484,459.39            |              |
| MATERIALES Y ARTÍCULOS DE CONSTRUCCIÓN Y REPARACIÓN   | 0.00                  | 11,745.11             |              |
| PRODUCTOS QUÍMICOS FARMACÉUTICOS Y DE LABORATORIO   | 0.00                  | 52,148.08             |              |

ELABORÓ  
ANSELMO SÁNCHEZ MOLINA  
TESORERO MUNICIPAL  
2018-2021

REVISÓ  
GUADALUPE DE JESUS MORALES ANCHEYTA  
SINDICO MUNICIPAL  
2018-2021

AUTORIZANTE  
ABEL TOVILLACARPIO  
PRESIDENTE

MUNICIPIO DE TEOPISCA  
ESTADO DE ACTIVIDADES  
DEL : 01/01/2020 AL 31/12/2020

000014

EA  
Fecha: 30/09/2021  
Pág. 2 de 3

|   | EJERCICIO<br>ACTUAL   | EJERCICIO<br>ANTERIOR | NOTA<br>REL. |
|---|-----------------------|-----------------------|--------------|
| <b>COMBUSTIBLES, LUBRICANTES Y ADITIVOS</b>                                     |                       |                       |              |
| COMBUSTIBLES, LUBRICANTES Y ADITIVOS  | 4,886,425.95          | 4,826,084.02          |              |
| VESTUARIO, BLANCOS, PRENDAS DE PROTECCIÓN Y ARTÍCULOS DEPORTIVOS                | 1,443,910.00          | 337,300.15            |              |
| HERRAMIENTAS, REFACCIONES Y ACCESORIOS MENORES                                  | 949,065.65            | 801,635.30            |              |
| <b>SERVICIOS GENERALES</b>  | <b>6,498,381.84</b>   | <b>17,714,080.70</b>  |              |
| SERVICIOS BÁSICOS   | 2,419,636.91          | 5,099,471.70          |              |
| SERVICIOS DE ARRENDAMIENTO  | 0.00                  | 348,330.00            |              |
| SERVICIOS PROFESIONALES, CIENTÍFICOS, TÉCNICOS Y OTROS SERVICIOS                | 3,556,690.54          | 4,955,357.95          |              |
| SERVICIOS FINANCIEROS, BANCARIOS Y COMERCIALES                                  | 24,518.50             | 158,468.83            |              |
| SERVICIOS DE INSTALACIÓN, REPARACIÓN, MANTENIMIENTO Y CONSERVACIÓN.             | 31,130.01             | 1,215,431.25          |              |
| SERVICIOS DE COMUNICACIÓN SOCIAL Y PUBLICIDAD                                   | 4,000.00              | 282,832.97            |              |
| SERVICIOS DE TRASLADO Y VIÁTICOS  | 0.00                  | 413,318.02            |              |
| SERVICIOS OFICIALES   | 0.00                  | 3,321,703.59          |              |
| OTROS SERVICIOS GENERALES   | 362,405.88            | 1,919,168.39          |              |
| <b>Total de Gastos de Funcionamiento</b>  | <b>44,028,797.35</b>  | <b>53,531,943.73</b>  |              |
| <b>TRANSFERENCIAS, ASIGNACIONES, SUBSIDIOS Y OTRAS AYUDAS</b>                   |                       |                       | EA-3         |
| <b>TRANSFERENCIAS INTERNAS Y ASIGNACIONES AL SECTOR PÚBLICO</b>                 | <b>2,240,000.00</b>   | <b>2,512,000.00</b>   |              |
| TRANSFERENCIAS INTERNAS AL SECTOR PÚBLICO                                       | 2,240,000.00          | 2,512,000.00          |              |
| <b>SUBSIDIOS Y SUBVENCIONES</b>   | <b>0.00</b>           | <b>1,265,268.00</b>   |              |
| SUBSIDIO  | 0.00                  | 1,265,268.00          |              |
| <b>AYUDAS SOCIALES</b>  | <b>13,387,750.83</b>  | <b>9,640,130.13</b>   |              |
| AYUDAS SOCIALES A PERSONAS  | 10,456,459.32         | 7,123,796.73          |              |
| AYUDAS SOCIALES A INSTITUCIONES   | 2,931,291.51          | 2,516,333.40          |              |
| <b>Total de Transferencias, Asignaciones, Subsidios y Otras Ayudas</b>          | <b>15,627,750.83</b>  | <b>13,417,398.13</b>  |              |
| <b>INTERESES, COMISIONES Y OTROS GASTOS DE LA DEUDA PÚBLICA</b>                 |                       |                       | EA-3         |
| INTERESES DE LA DEUDA PÚBLICA   | 992,163.85            | 0.00                  |              |
| INTERESES DE LA DEUDA PÚBLICA INTERNA   | 992,163.85            | 0.00                  |              |
| <b>Total de Intereses, Comisiones y Otros Gastos de la Deuda Pública</b>        | <b>992,163.85</b>     | <b>0.00</b>           |              |
| <b>OTROS GASTOS Y PERDIDAS EXTRAORDINARIAS</b>                                  |                       |                       | EA-3         |
| <b>ESTIMACIONES, DEPRECIACIONES, DETERIOROS, OBSOLESCENCIA Y AMORTIZACIONES</b> | <b>1,955,334.88</b>   | <b>3,670,924.79</b>   |              |
| DEPRECIACIÓN DE BIENES INMUEBLES  | 1,051,996.90          | 1,051,996.90          |              |
| DEPRECIACIÓN DE BIENES MUEBLES  | 903,337.98            | 2,618,927.89          |              |
| <b>Total de Otros Gastos y Pérdidas Extraordinarias</b>                         | <b>1,955,334.88</b>   | <b>3,670,924.79</b>   |              |
| <b>INVERSIÓN PÚBLICA</b>  |                       |                       |              |
| <b>INVERSIÓN PÚBLICA NO CAPITALIZABLE</b>                                       | <b>139,828,570.12</b> | <b>100,305,988.13</b> |              |
| CONSTRUCCIÓN EN BIENES NO CAPITALIZABLE   | 139,828,570.12        | 100,305,988.13        |              |

ELABORÓ

ANSELMO SANCHEZ MOLINA

TESORERO

REVISÓ

GUADALUPE DE JESUS  
MORALES ANCHEYTA

SINDICO

AUTORIZÓ

ABEL TAVILLA CARPIO

PRESIDENTE

MUNICIPIO DE TEOPISCA  
 ESTADO DE ACTIVIDADES  
 DEL : 01/01/2020 AL 31/12/2020


000015

Fecha: 30/09/2021  
 Pág. 3 de 3

|   | EJERCICIO<br>ACTUAL | EJERCICIO<br>ANTERIOR | NOTA<br>REL. |
|---|---------------------|-----------------------|--------------|
| PROYECTOS PRODUCTIVOS Y ACCIONES DE FOMENTO |                     |                       |              |
| Total de Inversión Pública                  |                     |                       |              |
| TOTAL GASTOS Y OTRAS PERDIDAS               | 202,432,617.03      | 170,926,254.78        |              |
| AHORRO O DESAHORRO NETO DEL EJERCICIO       | -3,318,989.80       | 689,065.94            |              |

"Bajo protesta de decir verdad declaramos que los Estados Financieros y sus notas,  
 son razonablemente correctos y son responsabilidad del emisor"

D/



ELABORÓ  
 ANSELMO SANCHEZ MOLINA  
 TESORERO



REVISÓ  
 GUADALUPE DE JESUS  
 MORALES ANCHEYTA  
 SINDICO



AUTORIZO  
 ABEL TOVILLA CARPIO  
 PRESIDENTE

MUNICIPIO DE TEOPISCA  
ESTADO DE FLUJO DE EFECTIVO  
DEL : 01/01/2020 AL 31/12/2020

EFE

Fecha: 30/09/2021

000017


Page 2 of 2

|  | Periodo Actual       | Periodo Anterior      | Nota Relacionada |
|--|----------------------|-----------------------|------------------|
| RETENCIONES Y CONTRIBUCIONES POR PAGAR A CORTO PLAZO                           | 4,001,258.58         | 5,789,118.17          |                  |
| OTRAS CUENTAS POR PAGAR A CORTO PLAZO  | 0.00                 | 147,913.65            |                  |
| PASIVOS DIFERIDOS A CORTO PLAZO  | 22,236,451.98        | 17,996,644.77         |                  |
| OTROS PASIVOS DIFERIDOS A CORTO PLAZO  | 22,236,451.98        | 17,996,644.77         |                  |
| OTROS PASIVOS A CORTO PLAZO  | 0.00                 | 168,825.44            |                  |
| OTROS PASIVOS CIRCULANTES  | 0.00                 | 168,825.44            |                  |
| DEUDA PÚBLICA  | 20,462,226.23        | 0.00                  |                  |
| PRÉSTAMOS DE LA DEUDA PÚBLICA INTERNA POR PAGAR A LARGO PLAZO                  | 20,462,226.23        | 0.00                  |                  |
| AFECTACIONES POR RECTIFICACIONES / RECLASIFICACIONES                           | 689,065.94           | 167,723,747.26        |                  |
| INCREMENTOS AL PATRIMONIO  | -11,800,000.00       | 11,800,000.00         |                  |
| RESULTADO DE EJERCICIOS ANTERIORES   | 12,489,065.94        | 155,923,747.26        |                  |
| <b>Suma Origen</b>   | <b>47,497,284.80</b> | <b>198,861,999.12</b> |                  |
| <b>APLICACIÓN</b>  |                      |                       |                  |
| DERECHOS A RECIBIR EFECTIVO O EQUIVALENTES                                     | 32,554,902.88        | 151,400,158.80        |                  |
| DEUDORES DIVERSOS POR COBRAR A CORTO PLAZO                                     | 32,063,676.18        | 150,753,032.27        |                  |
| OTROS DERECHOS A RECIBIR EFECTIVO O EQUIVALENTES A CORTO PLAZO                 | 491,226.70           | 647,126.53            |                  |
| DERECHOS A RECIBIR BIENES O SERVICIOS  | 40,247.95            | 14,273,634.14         |                  |
| ANTICIPO A PROVEEDORES POR ADQUISICIÓN DE BIENES Y PRESTACIÓN DE SERVICIO      | 40,247.94            | 8,340,035.16          |                  |
| ANTICIPO A PROVEEDORES POR ADQUISICIÓN DE BIENES INMUEBLES Y MUEBLES A CC      | 0.00                 | 12,198.99             |                  |
| ANTICIPO A CONTRATISTAS POR OBRAS PÚBLICAS                                     | 0.01                 | 5,921,400.00          |                  |
| <b>Suma Aplicación</b>   | <b>32,595,150.83</b> | <b>165,673,792.94</b> |                  |
| <b>FLUJOS NETOS DE EFECTIVO POR ACTIVIDADES DE FINANCIAMIENTO</b>              | <b>14,902,133.97</b> | <b>33,188,206.18</b>  |                  |
| <b>INCREMENTO / DISMINUCIÓN NETA EN EL EFECTIVO Y EQUIVALENTES AL EFECTIVO</b> | <b>8,812,349.17</b>  | <b>-36,504,516.42</b> |                  |
| <b>EFFECTIVO Y EQUIVALENTES AL EFECTIVO AL INICIO DEL EJERCICIO</b>            | <b>-7,321,125.32</b> |                       |                  |
| <b>EFFECTIVO Y EQUIVALENTES AL EFECTIVO AL FINAL DEL EJERCICIO</b>             | <b>4,712,827.67</b>  |                       |                  |

"Bajo protesta de decir verdad declaramos que los Estados Financieros y sus notas, son razonablemente correctos y son responsabilidad del emisor"



ANSELMO SANCHEZ MOLINA  
TESORERO



GUADALUPE DE JESUS MORALES ANCHEYTA  
SINDICO



ABEL TOVILLA CARPIO  
PRESIDENTE

MUNICIPIO DE TEOPISCA

ESTADO ANALITICO DEL ACTIVO

DEL : 01/01/2020 AL 31/12/2020

EAA

Fecha:

30/09/2021

Page 1 of 2

| Cuenta Contable   | Saldo Inicial  | Cargos del Periodo | Abonos del Periodo | Saldo Final    | Variación del Periodo |
|---|----------------|--------------------|--------------------|----------------|-----------------------|
| 1000 ACTIVO   | 199,551,065.06 | 809,698,042.40     | 766,208,813.34     | 243,040,294.12 | 43,489,229.06         |
| 1100 ACTIVO CIRCULANTE  | 158,352,867.62 | 669,054,012.16     | 624,424,908.34     | 202,981,771.44 | 44,629,103.82         |
| 1110 EFECTIVO Y EQUIVALENTES  | -7,321,125.32  | 279,944,519.03     | 267,910,566.04     | 4,712,827.67   | 12,033,952.99         |
| 1111 EFECTIVO   | 286,144.30     | 205,408.00         | 205,408.00         | 286,144.30     | 0.00                  |
| 1112 BANCOS / TESORERÍA   | -7,609,220.62  | 279,136,554.79     | 267,102,601.80     | 4,424,732.37   | 12,033,952.99         |
| 1114 INVERSIONES TEMPORALES (HASTA 3 MESES)   | 1,951.00       | 602,556.24         | 602,556.24         | 1,951.00       | 0.00                  |
| 1120 DERECHOS A RECIBIR EFECTIVOS O EQUIVALENTES  | 151,400,158.80 | 357,825,285.12     | 325,270,382.24     | 183,955,061.68 | 32,554,902.88         |
| 1122 CUENTAS POR COBRAR A CORTO PLAZO   | 0.00           | 198,884,327.92     | 198,884,327.92     | 0.00           | 0.00                  |
| 1123 DEUDORES DIVERSOS POR COBRAR A CORTO PLAZO   | 150,753,032.27 | 122,789,908.61     | 90,726,232.43      | 182,816,708.45 | 32,063,676.18         |
| 1124 INGRESOS POR RECUPERAR A CORTO PLAZO   | 0.00           | 35,659,821.89      | 35,659,821.89      | 0.00           | 0.00                  |
| 1129 OTROS DERECHOS A RECIBIR EFECTIVO O EQUIVALENTES A CORTO PLAZO                         | 647,126.53     | 491,226.70         | 0.00               | 1,138,353.23   | 491,226.70            |
| 1130 DERECHOS A RECIBIR BIENES O SERVICIOS  | 14,273,634.14  | 31,284,208.01      | 31,243,960.06      | 14,313,882.09  | 40,247.95             |
| 1131 ANTIPO A PROVEEDORES POR ADQUISICIÓN DE BIENES Y PRESTACIÓN DE SERVICIOS A CORTO PLAZO | 8,340,035.15   | 70,247.94          | 30,000.00          | 8,380,283.09   | 40,247.94             |
| 1132 ANTIPO A PROVEEDORES POR ADQUISICIÓN DE BIENES INMUEBLES Y MUEBLES A CORTO PLAZO       | 12,198.99      | 0.00               | 0.00               | 12,198.99      | 0.00                  |
| 1134 ANTIPO A CONTRATISTAS POR OBRAS PÚBLICAS A CORTO PLAZO                                 | 5,921,400.00   | 31,213,960.07      | 31,213,960.06      | 5,921,400.01   | 0.01                  |
| 1200 ACTIVO NO CIRCULANTE   | 41,198,397.44  | 140,644,030.24     | 141,783,905.00     | 40,058,522.68  | -1,139,874.76         |
| 1230 BIENES INMUEBLES, INFRAESTRUCTURA Y CONSTRUCCIONES EN PROCESO                          | 40,634,962.39  | 139,828,570.12     | 139,828,570.12     | 40,634,962.39  | 0.00                  |
| 1235 CONSTRUCCIONES EN PROCESO EN BIENES DE DOMINIO PÚBLICO                                 | 19,595,024.38  | 139,828,570.12     | 139,828,570.12     | 19,595,024.38  | 0.00                  |

REVISÓ  
 GUADALUPE DE JESUS MORALES INCHEYTA  
 SINDICO


ELABORÓ  
 ANSELMO SANCHEZ MOLINA  
 TESORERO

000018  
 H. AYUNTAMIENTO MUNICIPAL  
 MUNICIPIO DE TEOPISCA, CHIAPAS  
 PRESIDENTE

H. AYUNTAMIENTO MUNICIPAL  
 MUNICIPIO DE TEOPISCA, CHIAPAS  
 2018-2021  
 SINDICO

| Cuenta Contable   | Saldo Inicial  | Cargos del Periodo | Abonos del Periodo | Saldo Final    | Variación del Periodo |
|---|----------------|--------------------|--------------------|----------------|-----------------------|
| 1239 OTROS BIENES INMUEBLES                                     | 21,039,938.01  | 0.00               | 0.00               | 21,039,938.01  | 0.00                  |
| 1240 BIENES MUEBLES   | 15,131,800.57  | 815,460.12         | 0.00               | 15,947,260.69  | 815,460.12            |
| 1241 MOBILIARIO Y EQUIPO  | 1,403,318.17   | 0.00               | 0.00               | 1,403,318.17   | 0.00                  |
| 1242 MOBILIARIO Y EQUIPO EDUCACIONAL Y RECREATIVO               | 49,791.97      | 0.00               | 0.00               | 49,791.97      | 0.00                  |
| 1243 EQUIPO E INSTRUMENTAL MÉDICO Y DE LABORATORIO              | 5,000.00       | 0.00               | 0.00               | 5,000.00       | 0.00                  |
| 1244 EQUIPO DE TRANSPORTE                                       | 11,812,208.73  | 238,380.00         | 0.00               | 12,050,588.73  | 238,380.00            |
| 1246 MAQUINARIA, OTROS EQUIPOS Y HERRAMIENTAS                   | 1,843,481.70   | 577,080.12         | 0.00               | 2,420,561.82   | 577,080.12            |
| 1247 COLECCIONES, OBRAS DE ARTE Y OBJETOS VALIOSOS              | 18,000.00      | 0.00               | 0.00               | 18,000.00      | 0.00                  |
| 1250 ACTIVOS INTANGIBLES  | 23,330.03      | 0.00               | 0.00               | 23,330.03      | 0.00                  |
| 1254 LICENCIAS  | 23,330.03      | 0.00               | 0.00               | 23,330.03      | 0.00                  |
| 1260 DEPRECIACIÓN, DETERIORO Y AMORTIZACIÓN ACUMULADA DE BIENES | -14,591,695.55 | 0.00               | 1,955,334.88       | -16,547,030.43 | -1,955,334.88         |
| 1261 DEPRECIACIÓN ACUMULADA DE BIENES INMUEBLES                 | -2,771,996.90  | 0.00               | 1,051,996.90       | -3,823,993.80  | -1,051,996.90         |
| 1263 DEPRECIACIÓN ACUMULADA DE BIENES MUEBLES                   | -11,819,698.65 | 0.00               | 903,337.98         | -12,723,036.63 | -903,337.98           |


*"Bajo protesta de decir verdad declaramos que los Estados Financieros y sus notas, son razonablemente correctos y son responsabilidad del emisor"*



GUADALUPE DE JESUS  
 MORALES ANCHEYTA  
 SINDICO



ANSELMO SANCHEZ MOLINA  
 TESORERO



PRESIDENTE

000019

MUNICIPIO DE TEOPISCA

ESTADO DE VARIACIÓN EN LA HACIENDA PÚBLICA

DEL : 01/01/2020 AL 31/12/2020

EVHP

Fecha: 30/09/2021

Pág. 1 de 2

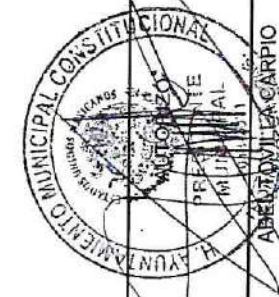
|   | Hacienda Pública / Patrimonio Contribuido | Hacienda Pública / Patrimonio Generado de Ejercicios Anteriores | Hacienda Pública / Patrimonio Generado del Ejercicio | Exceso o Insuficiencia en la Actualización de la Hacienda Pública / Patrimonio | Total          | Nota Relacionada |
|---|---|---|--|--|----------------|------------------|
| <b>Hacienda Pública / Patrimonio Neto Final del Ejercicio 2020XN-1</b>                              |   |   |  |  |                |                  |
| Aportaciones  | 0.00                                      | 0.00  | 0.00   | 0.00   | 0.00           |                  |
| Donaciones de Capital   | 0.00                                      | 0.00  | 0.00   | 0.00   | 0.00           |                  |
| Actualización de la Hacienda Pública / Patrimonio   | 0.00                                      | 0.00  | 0.00   | 0.00   | 0.00           |                  |
| <b>Hacienda Pública / Patrimonio Generado Neto 2020XN-1</b>   |   |   |  |  |                |                  |
| Resultados del Ejercicio (Ahorro/Desahorro)   | 0.00                                      | 0.00  | 12,489,065.94  | 0.00   | 168,412,813.20 |                  |
| Resultados de Ejercicios Anteriores   | 0.00                                      | 155,923,747.26  | 0.00   | 0.00   |                |                  |
| Revalúos  | 0.00                                      | 0.00  | 0.00   | 0.00   | 0.00           |                  |
| Reservas  | 0.00                                      | 0.00  | 0.00   | 0.00   | 0.00           |                  |
| Rectificaciones de Resultados de Ejercicios Anteriores  | 0.00                                      | 0.00  | 0.00   | 0.00   | 0.00           |                  |
| <b>Exceso o Insuficiencia en la Actualización de la Hacienda Pública / Patrimonio Neto 2020XN-1</b> |   |   |  |  |                |                  |
| Resultado por Posición Monetaria  | 0.00                                      | 0.00  | 0.00   | 0.00   | 0.00           |                  |
| Resultado por Tenencia de Activos no Monetarios   | 0.00                                      | 0.00  | 0.00   | 0.00   | 0.00           |                  |
| <b>Hacienda Pública / Patrimonio Neto Final del Ejercicio 2019</b>                                  |   |   |  |  |                |                  |
|   |   |   |  |  | 168,412,813.20 |                  |



ANSELMO SANCHEZ MOLINA  
TESORERO



REVISÓ  
GUADALUPE DE JESUS  
MORALES SANCHEZ  
SINDICO



ABELARDO ULISES CARPIO  
PRESIDENTE

000020

MUNICIPIO DE TEOPISCA  
ESTADO DE VARIACIÓN EN LA HACIENDA PÚBLICA  
DEL : 01/01/2020 AL 31/12/2020

|   | Hacienda Pública / Patrimonio Contribuido | Hacienda Pública / Patrimonio Generado de Ejercicios Anteriores | Hacienda Pública / Patrimonio Generado del Ejercicio | Exceso o Insuficiencia en la Actualización de la Hacienda Pública / Patrimonio | Total                 | Nota Relacionada |
|---|---|---|--|--|-----------------------|------------------|
| <b>Cambios en la Hacienda Pública / Patrimonio Contribuido Neto 20XN</b>                                      |   |   |  |  |                       |                  |
| Aportaciones  | 0.00                                      | 0.00  | 0.00   | 0.00   | 0.00                  | EVHP-1           |
| Donaciones de Capital   | 0.00                                      | 0.00  | 0.00   | 0.00   | 0.00                  |                  |
| Actualización de la Hacienda Pública / Patrimonio   | 0.00                                      | 0.00  | 0.00   | 0.00   | 0.00                  |                  |
| <b>Variaciones de la Hacienda Pública / Patrimonio Generado Neto 20XN</b>                                     |   |   |  |  |                       |                  |
| Resultados del Ejercicio (Ahorro/Desahorro)   | 0.00                                      | 0.00  | -3,318,989.80  | 0.00   | 0.00                  | EVHP-2           |
| Resultados de Ejercicios Anteriores   | 0.00                                      | 168,412,813.20  | 0.00   | 0.00   | 165,093,823.40        |                  |
| Revaluos  | 0.00                                      | 0.00  | 0.00   | 0.00   | 0.00                  |                  |
| Reservas  | 0.00                                      | 0.00  | 0.00   | 0.00   | 0.00                  |                  |
| Rectificaciones de Resultados de Ejercicios Anteriores  | 0.00                                      | 0.00  | 0.00   | 0.00   | 0.00                  |                  |
| <b>Cambios en el Exceso o Insuficiencia en la Actualización de la Hacienda Pública / Patrimonio Neto 20XN</b> |   |   |  |  |                       |                  |
| Resultado por Posición Monetaria  | 0.00                                      | 0.00  | 0.00   | 0.00   | 0.00                  |                  |
| Resultado por Tenencia de Activos no Monetarios   | 0.00                                      | 0.00  | 0.00   | 0.00   | 0.00                  |                  |
| <b>Hacienda Pública / Patrimonio Neto Final del Ejercicio 2020</b>  |   |   |  |  | <b>165,093,823.40</b> |                  |

"Bajo protesta de decir verdad declaramos que los Estados Financieros y sus notas, son razonablemente correctos y son responsabilidad del emisor"

ANSELMO SANCHEZ MOLINA  
TESORERO

REVISOR  
GUADALUPE DE JESUS MORALES ANCHEYTA  
SINDICO

ABEL VILLALBA-CARPIO  
PRESIDENTE

000021




MUNICIPIO DE TEOPISCA  
ESTADO DE CAMBIOS EN LA SITUACION FINANCIERA  
AL 31/12/2020

000022

ECSF  
Fecha: 30/09/2021  
Pág. 1 de 1


|  |  | AYUNTAMIENTO  |               |
|--|--|---------------|---------------|
|  |  | ORIGEN        | APLICACIÓN    |
| <b>ACTIVO</b>  |  |               |               |
| ACTIVO CIRCULANTE  |  | 2,608,297.65  | 0.00          |
| EFFECTIVO Y EQUIVALENTES                                   |  | 0.00          | 32,554,902.88 |
| DERECHOS A RECIBIR EFECTIVO Y EQUIVALENTES                 |  | 0.00          | 40,247.95     |
| DERECHOS A RECIBIR BIENES O SERVICIOS                      |  |               |               |
| <b>ACTIVO NO CIRCULANTE</b>                                |  |               |               |
| BIENES MUEBLES   |  | 0.00          | 815,460.12    |
| DEPRECIACIÓN, DETERIORO Y AMORTIZACIÓN ACUMULADA DE BIENES |  | 0.00          | 1,955,334.88  |
| <b>PASIVO</b>  |  |               |               |
| <b>PASIVO CIRCULANTE</b>                                   |  |               |               |
| CUENTAS POR PAGAR A CORTO PLAZO                            |  | 4,109,540.65  | 0.00          |
| PASIVOS DIFERIDOS A CORTO PLAZO                            |  | 22,236,451.98 | 0.00          |
| <b>PASIVO NO CIRCULANTE</b>                                |  |               |               |
| DEUDA PÚBLICA A LARGO PLAZO                                |  | 20,462,226.23 | 0.00          |
| <b>HACIENDA PÚBLICA / PATRIMONIO GENERADO</b>              |  |               |               |
| RESULTADO DEL EJERCICIO (AHORRO/DESAHORRO)                 |  | 0.00          | 4,008,055.74  |
| RESULTADOS DE EJERCICIOS ANTERIORES                        |  | 12,489,065.94 | 0.00          |

*"Bajo protesta de decir verdad declaramos que los Estados Financieros y sus notas, son razonablemente correctos y son responsabilidad del emisor"*



ANSELMO SANCHEZ MOLINA

TESORERO



REVISÓ

GUADALUPE DE JESUS  
MORALES ANCHEYTA

SINDICO




ABEL TOVILLA CARPIO

PRESIDENTE

| ACREEDOR                                  | MONTO ORIGINAL                    | TIPO OBLIGACION   | TASA INTERES        | PLAZO (MESES) |
|---|-----------------------------------|---|---------------------|---------------|
| MUNICIPIO DE TEOPISCA, CHIAPAS.           | 35,428,999.54                     | CREDITO SIMPLE  | 7.00                | 14.00         |
| GARANTE                                   | TIPO DE GARANTIA / FUENTE DE PAGO | FECHA DE CONTRATACION   | IMPORTE GARANTIZADO |               |
| FONDO DE INFRAESTRUCTURA SOCIAL MUNICIPAL | APORTACIONES                      | 25/03/2020  | 53,461,734.50       |               |
| CUENTA                                    | SALDO AL INICIO DEL EJERCICIO     | OBJETO DEL PRESTAMO   |                     |               |
| 22330102HA200001                          | 35,428,999.54                     | FINANCIAR OBRAS Y ACCIONES SOCIALES BASICAS QUE BENEFICIEN DIRECTAMENTE A LA POBLACION EN POBREZA |                     |               |


| FECHA DE MOVIMIENTO | SALDO ANTERIOR | REVALUACIONES | AMORTIZACION DEL CAPITAL | ACCESORIOS DE LA DEUDA |       | SALDO PENDIENTE DE AMORTIZAR |
|---------------------|----------------|---------------|--------------------------|------------------------|-------|------------------------------|
|                     |                |               |                          | INTERESES              | GASTO |                              |
| 30/06/2020          | 35,428,999.54  | 0.00          | 2,538,527.74             | 121,295.12             | 0.00  | 32,890,471.80                |
|                     |                | TOTALES:      | 2,538,527.74             | 121,295.12             | 0.00  | 0.00                         |

"Bajo protesta de decir verdad declaramos que los Estados Financieros y sus notas, son razonablemente correctos y son responsabilidad del emisor"




ANSELMO SANCHEZ MOLINA

TESORERO



GUADALUPE DE JESUS MORALES ANCHEYTA

SINDICO



ABEL TOVILCA GARCIO

PRESIDENTE

000023

MUNICIPIO DE TEOPISCA  
 NOTAS AL ESTADO DE SITUACION FINANCIERA  
 DEL : 01/01/2020 AL 31/12/2020

NESF

000024

Fecha: 30/09/2021

Pág. 1 de 4

**Nota 1. Efectivo y Equivalentes (1111, 1112, 1114, 1121 y 1211)**

| Efectivo |       |
|----------|-------|
| Tipo     | Monto |

Recaudación de Ingresos de Ley 286,144.30

| Tipo                | Bancos / Tesoreria |   |           |      |               |
|---------------------|--------------------|---|-----------|------|---------------|
|                     | Banco              | No. de Cuenta                           | Ejercicio | F.F. | Monto         |
| CUENTAS PRODUCTIVAS | BANCOMER           | CTA N° 0114345029 F.G.P. 2020.          | 2000      | FF   | -2,000.00     |
| CUENTAS PRODUCTIVAS | BANCOMER           | CTA N° 0112352699 FONDO SOLIDARIO 2018  | 2018      | AB   | -6,013.84     |
| CUENTAS PRODUCTIVAS | BANCOMER           | CTA N° 0112352745 F.G.P. 2018.          | 2018      | AB   | 6,496.47      |
| CUENTAS PRODUCTIVAS | BANCOMER           | CTA N° 0112352699 FONDO SOLIDARIO 2018  | 2018      | AD   | 1.00          |
| CUENTAS PRODUCTIVAS | BANCOMER           | CTA N° 0112352745 F.G.P. 2018.          | 2018      | AD   | 1.00          |
| CUENTAS PRODUCTIVAS | BANCOMER           | CTA N° 0112352915 FISDMF 2018.          | 2018      | EB   | 446.99        |
| CUENTAS PRODUCTIVAS | BANCOMER           | CTA N° 0112352915 FISDMF 2018.          | 2018      | ED   | 7.55          |
| CUENTAS PRODUCTIVAS | BANCOMER           | CTA N° 0112352826 FORTAMUNDF 2018.      | 2018      | FB   | -177,292.75   |
| CUENTAS PRODUCTIVAS | BANCOMER           | CTA N° 0112352826 FORTAMUNDF 2018.      | 2018      | FD   | -4,070.67     |
| CUENTAS PRODUCTIVAS | BANCOMER           | CTA N° 0112352915 FISDMF 2018.          | 2018      | RK   | 267,669.15    |
| CUENTAS PRODUCTIVAS | BANCOMER           | CTA N° 0112678187 FONDO SOLIDARIO 2019. | 2019      | AA   | 9,687.02      |
| CUENTAS PRODUCTIVAS | BANCOMER           | CTA N° 0112678365 F.G.P. 2019.          | 2019      | AA   | -241,380.38   |
| CUENTAS PRODUCTIVAS | BANCOMER           | CTA N° 0112678365 F.G.P. 2019.          | 2019      | AD   | -9,999.00     |
| CUENTAS PRODUCTIVAS | BANCOMER           | CTA N° 0112678187 FONDO SOLIDARIO 2019. | 2019      | AE   | -6,997.59     |
| CUENTAS PRODUCTIVAS | BANCOMER           | CTA N° 0112678365 F.G.P. 2019.          | 2019      | AE   | 0.33          |
| CUENTAS PRODUCTIVAS | BANCOMER           | CTA N° 0112678004 FISDMF 2019.          | 2019      | EA   | 23,687,688.51 |
| CUENTAS PRODUCTIVAS | BANCOMER           | CTA N° 0112678004 FISDMF 2019.          | 2019      | ED   | 155.12        |
| CUENTAS PRODUCTIVAS | BANCOMER           | CTA N° 0112678489 FORTAMUNDF 2019       | 2019      | FA   | -3,408,951.26 |
| CUENTAS PRODUCTIVAS | BANCOMER           | CTA N° 0112678489 FORTAMUNDF 2019       | 2019      | FD   | -6,527.88     |
| CUENTAS PRODUCTIVAS | BANCOMER           | CTA N° 0114345029 F.G.P. 2020.          | 2020      | AA   | 2,252,183.90  |
| CUENTAS PRODUCTIVAS | BANCOMER           | CTA N° 0114345045 FONDO SOLIDARIO 2020. | 2020      | AA   | 107,647.22    |
| CUENTAS PRODUCTIVAS | BANCOMER           | CTA N° 0112678365 F.G.P. 2019.          | 2020      | AE   | 1.32          |
| CUENTAS PRODUCTIVAS | BANCOMER           | CTA N° 0114345029 F.G.P. 2020.          | 2020      | AE   | 1.00          |
| CUENTAS PRODUCTIVAS | BANCOMER           | CTA N° 0114345045 FONDO SOLIDARIO 2020. | 2020      | AE   | 1.00          |

ELABORO

TESORERO MUNICIPAL  
2019-2021

ANSELMO SANCHEZ MOLINA

TESORERO

REVISO

GUADALUPE DE JESUS MORALES ANCHEYTA

SINDICO

PREAUTORIZO

ABEL TOVILLA CARPIO

PRESIDENTE

MUNICIPIO DE TEOPISCA  
 NOTAS AL ESTADO DE SITUACION FINANCIERA  
 DEL : 01/01/2020 AL 31/12/2020

NESF

Fecha: 30/09/2021


000025


Pág. 2 de 4

|                     |          |                                   |      |    |                |
|---------------------|----------|-----------------------------------|------|----|----------------|
| CUENTAS PRODUCTIVAS | BANCOMER | CTA N° 0114345053 FIS MDF 2020.   | 2020 | EA | -16,454,216.92 |
| CUENTAS PRODUCTIVAS | BANCOMER | CTA N° 0114345053 FIS MDF 2020.   | 2020 | EE | 1.00           |
| CUENTAS PRODUCTIVAS | BANCOMER | CTA N° 0114345061 FORTAMUNDF 2020 | 2020 | FA | -4,948,937.76  |
| CUENTAS PRODUCTIVAS | BANCOMER | CTA N° 0114345061 FORTAMUNDF 2020 | 2020 | FE | 1.00           |
| CUENTAS PRODUCTIVAS | BANCOMER | CTA N° 0114047397 INPI 2019.      | 2020 | GA | 4,960,083.83   |
| CUENTAS PRODUCTIVAS | BANCOMER | CTA N° 0114047397 INPI 2019.      | 2020 | GE | 5.17           |
| CUENTAS PRODUCTIVAS | BANCOMER | CTA N° 0113500403 BANOBRAS 2020   | 2020 | HA | -1,601,719.31  |
| CUENTAS PRODUCTIVAS | BANCOMER | CTA N° 0113500403 BANOBRAS 2020   | 2020 | HE | 761.15         |

**Nota 3. Cuentas por Cobrar (1122, 1123, 1129, 1131, 1132, 1133, 1134, 1221, 1222 y 1274)**

| Tipo   | Vencimientos en Días |            |                     |             |
|--|----------------------|------------|---------------------|-------------|
|  | 90                   | 180        | Menor o Igual a 365 | Mayor a 365 |
| Deudores Diversos por Cobrar a Corto Plazo           | 83,261.04            | 316,866.96 | 182,416,580.45      | 0.00        |
| Subsidio al Empleo                                   | 1,138,353.23         | 0.00       | 0.00                | 0.00        |
| Anticipo a Proveedores por Adquisición de Bienes y F | 253.06               | 0.00       | 8,380,030.03        | 0.00        |
| Anticipo a Proveedores por Adquisición de Bienes Inn | 0.00                 | 0.00       | 12,198.99           | 0.00        |
| Anticipo a Contratistas por Obras Públicas en Bienes | 447,943.01           | 0.00       | 5,473,457.00        | 0.00        |

ELABORÓ  
  
 ANSELMO SANCHEZ MOLINA  
 TESORERO

REVISÓ  
  
 GUADALUPE DE JESUS  
 MORALES ANCHEYTA  
 SINDICO

AUTORIZÓ  
  
 ABEL TOVILLA CARPIO  
 PRESIDENTE


**Nota 8. Bienes Muebles e Inmuebles (1230, 1240, 1261, 1263)**

| Tipo  | Saldo Inicial        | Saldo Final          | Variación           |
|---|----------------------|----------------------|---------------------|
| <b>Bienes Inmuebles, Infraestructura y Construcciones en Proceso 1230</b> | <b>40,634,962.39</b> | <b>40,634,962.39</b> | <b>0.00</b>         |
| Construcciones en Proceso en Bienes de Dominio Público                    | 19,595,024.38        | 19,595,024.38        | 0.00                |
| Otros Bienes Inmuebles  | 21,039,938.01        | 21,039,938.01        | 0.00                |
| <b>Bienes Muebles 1240</b>  | <b>15,131,800.57</b> | <b>15,947,260.69</b> | <b>815,460.12</b>   |
| Mobiliario y Equipo   | 1,403,318.17         | 1,403,318.17         | 0.00                |
| Mobiliario y Equipo Educativo y Recreativo                                | 49,791.97            | 49,791.97            | 0.00                |
| Equipo e Instrumental Médico y de Laboratorio                             | 5,000.00             | 5,000.00             | 0.00                |
| Equipo de Transporte  | 11,812,208.73        | 12,050,588.73        | 238,380.00          |
| Maquinaria, Otros Equipos y Herramientas                                  | 1,843,481.70         | 2,420,561.82         | 577,080.12          |
| Colecciones, Obras de Arte y Objetos Valiosos                             | 18,000.00            | 18,000.00            | 0.00                |
| <b>Depreciación Acumulada de Bienes Inmuebles 1261</b>                    | <b>2,771,996.90</b>  | <b>3,823,993.80</b>  | <b>1,051,996.90</b> |
| Depreciación Acumulada de Otros Bienes Inmuebles                          | 2,771,996.90         | 3,823,993.80         | 1,051,996.90        |
| <b>Depreciación Acumulada de Bienes Muebles 1263</b>                      | <b>11,819,698.65</b> | <b>12,723,036.63</b> | <b>903,337.98</b>   |
| Depreciación Acumulada de Equipo de Transporte                            | 9,974,523.67         | 10,579,354.19        | 604,830.52          |
| Depreciación Acumulada de Equipo e Instrumental Médico y de Laboratorio   | 5,000.00             | 5,000.00             | 0.00                |
| Depreciación Acumulada de Maquinaria, Otros Equipos y Herramientas        | 674,180.57           | 916,236.68           | 242,056.11          |
| Depreciación Acumulada de Mobiliario y Equipo de Administración           | 1,116,202.44         | 1,172,653.79         | 56,451.35           |
| Depreciación Acumulada de Mobiliario y Equipo Educativo y Recreativo      | 49,791.97            | 49,791.97            | 0.00                |

**Nota 9. Activos Intangibles y Diferidos (1250 y 1270)**

| Tipo                    | Saldo Inicial    | Saldo Final      | Variación   |
|-------------------------|------------------|------------------|-------------|
| <b>Intangibles 1250</b> | <b>23,330.03</b> | <b>23,330.03</b> | <b>0.00</b> |
| Licencias               | 23,330.03        | 23,330.03        | 0.00        |

ELABORADO  
  
 ANSELMO SANCHEZ MOLINA  
 TESORERO

REVISADO  
  
 GUADALUPE DE JESUS  
 MORALES ANCHEYTA  
 SINDICO

AUTORIZADO  
  
 ABEL TOVILLA CARPIO  
 PRESIDENTE

**Nota 12. Cuentas y Documentos por Pagar (2110, 2120, 2130, 2140, 2210, 2220, 2230)**



| Descripción   | Vencimiento en Días  |             |                   |                      |
|---|----------------------|-------------|-------------------|----------------------|
|   | 90                   | 180         | Menor Igual a 365 | Mayor a 365          |
| <b>Cuentas por Pagar a Corto Plazo</b>                        | <b>17,082,322.30</b> | <b>0.00</b> | <b>0.00</b>       | <b>0.00</b>          |
| Servicios Personales por Pagar a Corto Plazo                  | 490,049.93           | 0.00        | 0.00              | 0.00                 |
| Proveedores por Pagar a Corto Plazo                           | 3,338,055.44         | 0.00        | 0.00              | 0.00                 |
| Contratistas por Obras Públicas por Pagar a Corto Plazo       | 3,304,550.27         | 0.00        | 0.00              | 0.00                 |
| Transferencias Otorgadas por Pagar a Corto Plazo              | 11,376.26            | 0.00        | 0.00              | 0.00                 |
| Retenciones y Contribuciones por Pagar a Corto Plazo          | 9,790,376.75         | 0.00        | 0.00              | 0.00                 |
| Otras Cuentas por Pagar a Corto Plazo                         | 147,913.65           | 0.00        | 0.00              | 0.00                 |
| <b>Deuda Pública a Largo Plazo</b>                            | <b>0.00</b>          | <b>0.00</b> | <b>0.00</b>       | <b>20,462,226.23</b> |
| Préstamos de la Deuda Pública Interna por Pagar a Largo Plazo | 0.00                 | 0.00        | 0.00              | 20,462,226.23        |

**Nota 14. Pasivos Diferidos (2150, 5170, 2190, 2240, 2260)**

| Descripción                            | Vencimiento en Días  |             |                   |             |
|--|----------------------|-------------|-------------------|-------------|
|  | 90                   | 180         | Menor Igual a 365 | Mayor a 365 |
| <b>Pasivos Diferidos a Corto Plazo</b> | <b>40,233,096.75</b> | <b>0.00</b> | <b>0.00</b>       | <b>0.00</b> |
| Otros Pasivos Diferidos a Corto Plazo  | 40,233,096.75        | 0.00        | 0.00              | 0.00        |
| <b>Otros Pasivos a Corto Plazo</b>     | <b>0.00</b>          | <b>0.00</b> | <b>168,825.44</b> | <b>0.00</b> |
| Otros Pasivos Circulantes              | 0.00                 | 0.00        | 168,825.44        | 0.00        |

*"Bajo protesta de decir verdad declaramos que los Estados Financieros y sus notas, son razonablemente correctos y son responsabilidad del emisor"*

ELABORÓ  
  
  
 ANSELMO SANCHEZ MOLINA  
 TESORERO

REVISÓ  
  
  
 GUADALUPE DE JESUS  
 MORALES ANCHEYTA  
 SINDICO

  
  
 ABEL TOVILLA CARPIO  
 PRESIDENTE

NOTA 1.

INGRESOS DE GESTIÓN

| CUENTA   | EJERCICIO ACTUAL | EJERCICIO ANTERIOR |
|--|------------------|--------------------|
| <b>IMPUESTOS</b>                               |                  |                    |
| IMPUESTOS SOBRE EL PATRIMONIO                  | 205,408.00       | 634,381.38         |
| <b>DERECHOS</b>                                |                  |                    |
| OTROS DERECHOS                                 | 0.00             | 31,373.00          |
| <b>PRODUCTOS DE TIPO CORRIENTE</b>             |                  |                    |
| OTROS PRODUCTOS QUE GENERAN INGRESOS CORRIENTE | 0.00             | 2.00               |

NOTA 1.

INGRESOS DE GESTIÓN

| CUENTA  | EJERCICIO ACTUAL | EJERCICIO ANTERIOR |
|---|------------------|--------------------|
| <b>PARTICIPACIONES Y APORTACIONES</b>                         |                  |                    |
| PARTICIPACIONES   | 44,321,504.10    | 42,059,572.65      |
| APORTACIONES  | 137,920,081.00   | 128,889,827.97     |
| <b>TRANSFERENCIAS, ASIGNACIONES, SUBSIDIOS Y OTRAS AYUDAS</b> |                  |                    |
| SUBSIDIOS Y SUBVENCIONES                                      | 16,642,742.82    | 0.00               |

NOTA 2.

OTROS INGRESOS Y BENEFICIOS

| CUENTA  | EJERCICIO ACTUAL | EJERCICIO ANTERIOR |
|---|------------------|--------------------|
| <b>INGRESOS FINANCIEROS</b>                       |                  |                    |
| INTERESES GANADOS DE VALORES, CRÉDITOS, BONOS Y O | 1,284.20         | 163.72             |
| <b>OTROS INGRESOS Y BENEFICIOS VARIOS</b>         |                  |                    |
| OTROS INGRESOS Y BENEFICIOS VARIOS                | 22,607.11        | 0.00               |

NOTA 3.

GASTOS Y OTRAS PÉRDIDAS

| CUENTA  | EJERCICIO ACTUAL | EJERCICIO ANTERIOR |
|---|------------------|--------------------|
| <b>SERVICIOS PERSONALES</b>                         |                  |                    |
| REMUNERACIONES AL PERSONAL DE CARÁCTER PERMANENTE   | 10,386,265.96    | 11,166,081.24      |
| REMUNERACIONES AL PERSONAL DE CARÁCTER TRANSITORIO  | 16,316,468.72    | 14,619,085.45      |
| REMUNERACIONES ADICIONALES Y ESPECIALES             | 3,448,357.81     | 3,260,332.07       |
| OTRAS PRESTACIONES SOCIALES Y ECONÓMICAS            | 0.00             | 55,000.00          |
| <b>MATERIALES Y SUMINISTROS</b>                     |                  |                    |
| MATERIALES DE ADMINISTRACIÓN, EMISIÓN DE DOCUMENTOS | 39,671.42        | 203,992.22         |
| ALIMENTOS Y UTENSILIOS                              | 60,250.00        | 482,459.39         |
| MATERIALES Y ARTÍCULOS DE CONSTRUCCIÓN Y REPARACIÓN | 0.00             | 11,725.11          |
| PRODUCTOS QUÍMICOS, FARMACÉUTICOS Y DE LABORATORIO  | 0.00             | 52,148.08          |

ELABORÓ

REVISÓ

AUTORIZÓ

ANSELMO SANCHEZ MORALES  
 TEOPISCA, CHIAPAS

GUADALUPE DE JESUS  
 MORALES ANCHEYTA

ABEL TOVILLA CARPIO

TESORERO

SINDICO

PRESIDENTE

MUNICIPIO DE TEOPISCA  
 NOTAS AL ESTADO DE ACTIVIDADES  
 DEL : 01/01/2020 AL 31/12/2020

NEA

Fecha: 30/09/2021

Pág. 2 de 2

000029


|   |                |                |
|---|----------------|----------------|
| COMBUSTIBLES, LUBRICANTES Y ADITIVOS                                  | 4,886,425.95   | 4,826,084.02   |
| VESTUARIO, BLANCOS, PRENDAS DE PROTECCIÓN Y ARTÍCULO                  | 1,443,910.00   | 337,300.15     |
| HERRAMIENTAS, REFACCIONES Y ACCESORIOS MENORES                        | 949,065.65     | 801,635.30     |
| <b>SERVICIOS GENERALES</b>  |                |                |
| SERVICIOS BÁSICOS   | 2,419,636.91   | 5,099,471.70   |
| SERVICIOS DE ARRENDAMIENTO  | 0.00           | 348,330.00     |
| SERVICIOS PROFESIONALES, CIENTÍFICOS, TÉCNICOS Y OTI                  | 3,656,690.54   | 4,955,357.95   |
| SERVICIOS FINANCIEROS, BANCARIOS Y COMERCIALES                        | 24,518.50      | 158,466.83     |
| SERVICIOS DE INSTALACIÓN, REPARACIÓN, MANTENIMIENTO                   | 31,130.01      | 1,215,431.25   |
| SERVICIOS DE COMUNICACIÓN SOCIAL Y PUBLICIDAD                         | 4,000.00       | 282,832.97     |
| SERVICIOS DE TRASLADO Y VIÁTICOS                                      | 0.00           | 413,318.02     |
| SERVICIOS OFICIALES   | 0.00           | 3,321,703.59   |
| OTROS SERVICIOS GENERALES   | 362,405.88     | 1,919,168.39   |
| <b>TRANSFERENCIAS INTERNAS Y ASIGNACIONES AL SECTOR PÚBLICO</b>       |                |                |
| TRANSFERENCIAS INTERNAS AL SECTOR PÚBLICO                             | 2,240,000.00   | 2,512,000.00   |
| <b>SUBSIDIOS Y SUBVENCIONES</b>                                       |                |                |
| SUBSIDIO  | 0.00           | 1,265,268.00   |
| <b>AYUDAS SOCIALES</b>  |                |                |
| AYUDAS SOCIALES A PERSONAS  | 10,456,459.32  | 7,123,796.73   |
| AYUDAS SOCIALES A INSTITUCIONES                                       | 2,931,291.51   | 2,516,333.40   |
| <b>INTERESES DE LA DEUDA PÚBLICA</b>                                  |                |                |
| INTERESES DE LA DEUDA PÚBLICA INTERNA                                 | 992,163.85     | 0.00           |
| <b>ESTIMACIONES, DEPRECIACIONES, DETERIOROS, OBSOLESCENCIA Y AMOR</b> |                |                |
| DEPRECIACIÓN DE BIENES INMUEBLES                                      | 1,051,996.90   | 1,051,996.90   |
| DEPRECIACIÓN DE BIENES MUEBLES  | 903,337.98     | 2,618,927.89   |
| <b>INVERSIÓN PÚBLICA NO CAPITALIZABLE</b>                             |                |                |
| CONSTRUCCIÓN EN BIENES NO CAPITALIZABLE                               | 139,828,570.12 | 100,305,988.13 |

*"Bajo protesta de decir verdad declaramos que los Estados Financieros y sus notas, son razonablemente correctos y son responsabilidad del emisor"*



ANSELMO SANCHEZ MOLINA

TESORERO



REVISOR

GUADALUPE DE JESUS  
 MORALES ANCHEYTA

SINDICO



ABEL TOYLLA CARPIO

PRESIDENTE



MUNICIPIO DE TEOPISCA  
 NOTAS AL ESTADO DE FLUJO DE EFECTIVOS  
 DEL : 01/01/2020 AL 31/12/2020

NEFE

Fecha: 30/09/2021

000030

Pág. 1 de 1

**Efectivos y Equivalentes**

**Nota 1.**

| Cuenta                                 | Ejercicio Anterior   | Ejercicio Actual     |
|--|----------------------|----------------------|
| Efectivo                               | 286,144.30           | 0.00                 |
| Efectivo en Bancos - Tesorería         | -7,609,220.62        | 12,033,952.99        |
| Inversiones TempORALES (Hasta 3 Meses) | 1,951.00             | 0.00                 |
| <b>Total Efectivos y Equivalentes</b>  | <b>-7,321,125.32</b> | <b>12,033,952.99</b> |

**Bienes Muebles, Inmuebles e Intangibles**

**Nota 2.**


| Cuenta   | Ejercicio Anterior   | Ejercicio Actual  |
|--|----------------------|-------------------|
| <b>Bienes Inmuebles, Infraestructura y Construcciones en Proceso</b> | <b>40,634,962.39</b> | <b>0.00</b>       |
| Construcciones en Proceso en Bienes de Dominio Público               | 19,595,024.38        | 0.00              |
| Otros Bienes Inmuebles   | 21,039,938.01        | 0.00              |
| <b>Bienes Muebles</b>  | <b>15,131,800.57</b> | <b>815,460.12</b> |
| Mobiliario y Equipo  | 1,403,318.17         | 0.00              |
| Mobiliario y Equipo Educacional y Recreativo                         | 49,791.97            | 0.00              |
| Equipo e Instrumental Médico y de Laboratorio                        | 5,000.00             | 0.00              |
| Equipo de Transporte   | 11,812,208.73        | 238,380.00        |
| Maquinaria, Otros Equipos y Herramientas                             | 1,843,481.70         | 577,080.12        |
| Colecciones, Obras de Arte y Objetos Valiosos                        | 18,000.00            | 0.00              |
| <b>Activos Intangibles</b>   | <b>23,330.03</b>     | <b>0.00</b>       |
| Licencias  | 23,330.03            | 0.00              |
| <b>Total Bienes Muebles, Inmuebles e Intangibles</b>                 | <b>55,790,092.99</b> | <b>815,460.12</b> |

*"Bajo protesta de decir verdad declaramos que los Estados Financieros y sus notas, son razonablemente correctos y son responsabilidad del emisor"*



ANSELMO SANCHEZ MOLINA

TESORERO



GUADALUPE DE JESUS  
 MORALES ANCHEYTA

SINDICO



ABEL TOVILLA CARPIO

PRESIDENTE

MUNICIPIO DE TEOPISCA

NOTAS AL ESTADO DE VARIACIÓN EN LA HACIENDA PÚBLICA

DEL : 01/01/2020 AL 31/12/2020

NEVHP

Fecha: 30/09/2021

Pág. 1 de 1


Nota 1. Hacienda Pública / Patrimonio


| TIPO                      | CUENTA     | NATURALEZA | MONTO |
|---------------------------|------------|------------|-------|
| Patrimonio Municipal      | 3121-01-01 | Acreedora  | 0.00  |
| Incrementos al Patrimonio | 3121-01-02 | Acreedora  | 0.00  |
| Decrementos al Patrimonio | 3121-01-03 | Acreedora  | 0.00  |


Nota 2. Hacienda Pública / Patrimonio Generado

| PROCEDECENCIA DE LOS RECURSOS                          | MONTO          |
|--|----------------|
| Resultado del Ejercicio (Ahorro / Desahorro)           | -3,318,989.80  |
| Resultado de Ejercicios Anteriores                     | 168,412,813.20 |
| Saldo de Ejercicios Anteriores                         | 155,923,747.26 |
| Saldo del Ejercicio Anterior Inmediato                 | 12,489,065.94  |
| Revalúos   | 0.00           |
| Reservas   | 0.00           |
| Rectificaciones de Resultados de Ejercicios Anteriores | 0.00           |

0000031

ELABORADO  
  
 ANSELMO SANCHEZ MOLINA  
 TESORERO

REVISADO  
  
 GUADALUPE DE JESUS MORALES ANCHEVITA  
 SINDICO

AUTORIZADO  
  
 ABEL TOVILLA CARPIO  
 PRESIDENTE

"Bajo protesta de decir verdad declaramos que los Estados Financieros y sus notas, son razonablemente correctos y son responsabilidad del emisor"

**Notas 1. Cuentas de Orden Contable**

| CUENTA  | MONTO         |
|---|---------------|
| Fianzas y Garantías Recibidas por Deudas a Cobrar | 92,503,198.03 |
| Fianzas y Garantías Recibidas                     | 92,503,198.03 |
| Bienes Bajo Contrato en Comodato                  | 1,336,941.00  |
| Contrato de Comodato por Bienes                   | 1,336,941.00  |

**Notas 2. Cuentas de Orden Presupuestal**

| CUENTA  | MONTO           |
|---|-----------------|
| Ley de Ingresos Estimada                          | 169,077,400.04  |
| Ley de Ingresos por Ejecutar                      | -65,465,226.73  |
| Ley de Ingresos Recaudada                         | 234,542,626.77  |
| Presupuesto de Egresos Aprobado                   | 169,077,400.04  |
| Presupuesto de Egresos por Ejercer                | 91,279,761.45   |
| Modificaciones al Presupuesto de Egresos Aprobado | -192,679,642.49 |
| Presupuesto de Egresos Comprometido               | 54,217,765.50   |
| Presupuesto de Egresos Ejercido                   | 108,282.06      |
| Presupuesto de Egresos Pagado                     | 216,151,233.52  |

*"Bajo protesta de decir verdad declaramos que los Estados Financieros y sus notas, son razonablemente correctos y son responsabilidad del emisor"*

ELABORÓ  
  
 ANSELMO SANCHEZ MOLINA  
 TESORERO

REVISÓ  
  
 ADALUPE DE JESUS MORALES ANCHE  
 SINDICO

AUTORIZÓ  
  
 ABEL TOVILLA CARPIO  
 PRESIDENTE



000033

AUDITORÍA SUPERIOR DEL ESTADO DE CHIAPAS  
DIRECCIÓN DE ANÁLISIS Y DESARROLLO DE LA HACIENDA PÚBLICA  
Subdirección de Análisis de Información Municipal

**REVISADA**

01 OCT 2021

MUNICIPIO DE TEOPISCA, CHIAPAS  
DEL 01/ENERO/2020 AL 31/DICIEMBRE/2020

"NOTAS DE GESTIÓN ADMINISTRATIVA"

CUENTA PÚBLICA ANUAL \_\_\_\_\_  
BASE DE DATOS Y \_\_\_\_\_  
EXPEDIENTE CON \_\_\_\_\_ FOJAS \_\_\_\_\_  
PARA ENTREGA AL H. CONGRESO DEL ESTADO

### 1.-Introducción.

Las notas de gestión administrativas, forman parte importante de los estadios financieros ya que cuadyuvan a la toma de decisiones de manera oportuna por parte de los funcionarios públicos inmersos en el gobierno municipal. Generalmente son elaborados por diversas áreas que tienen contacto directo con la sociedad y están formulados en el cumplimiento de leyes y normas que establecen la rendición de cuentas.

### 2.-Panorama económico y financiero

En la economía de la ciudad predomina el turismo, el comercio y los servicios. De hecho al estar en proceso de transformación constante se ha dado realce a proyectos de ecoturismo construcción de comercios en la ciudad de inversión privada por la cercanía de dos ciudades grandes e importantes del estado.

### 3.-autorizacion e historia

Teopisca fue fundada en los picachos de mispia y chenecultic; anteriormente era llamado ostuta mas tarde sus habitantes tuvieron que abandonar este lugar a causa de una epidemia de diezmo a la población, emigrado al norte a poblar una nueva área, a la que pusieron el nombre de teopisque. Fue fundada por 15 familias descendientes de los españoles que emigraron debido a una epidemia que mermo a la población, hace 400 años aproximadamente etimológicamente teopisque significa: teo (dios) y pisque ( cosecha) por lo que significa dios de la cosecha en raíces de origen náhuatl.

La ciudad se ubica en la región de los altos, en medio de las ciudades de san Cristóbal de las casas y Comitán cerca de ahí se encuentra el municipio de amatenango del valle, que se encuentra prácticamente conurbano a la ciudad de teopisca.

La primera mención que se tiene de esta ciudad es de 1586 por fray Alfonso Ponce, que paso por el asentamiento, camino a Guatemala la villa teopisca tuvo influencia española muy importante, por lo que su población actual es mestiza.

Tiene una extensión territorial de 281. 80 km<sup>2</sup>, lo que representa el 4.61% de la superficie de la región de los altos y el 0.23% del estado, su actitud es de 1800 msnm. Cuenta con una



2018-2021  
población de 37,607 habitantes según el censo del año 2010, de la misma  
manera, tiene 2 (dos) localidades urbanas y 88 (ochenta y ocho)

localidades rurales.

000034

#### 4.-ORGANIZACIÓN Y OBJETO SOCIAL

##### I).- objeto social

- a).- garantizar la tranquilidad, seguridad, derechos y bienes de las personas.
- b).- prestar adecuadamente los servicios públicos municipales.
- c).- preservar y fomentar la educación y la cultura de los habitantes.
- d).- promover el desarrollo urbano y la planeación de todos los centros de población del municipio.
- e).- normar directa y libremente las materias de su competencia.
- f).- promover la igualdad de género, la no discriminación y la no violencia contra las mujeres.

##### II) PRINCIPAL ACTIVIDAD

La administración pública general, y principalmente, la prestación, administración y conservación de los servicios públicos municipales, entre otras.

- a) Agua potable y alcantarillado sanitario.
- b) Alumbrado público
- c) Limpia, recolección y traslado
- d) Mercados y centrales de abasto
- e) Panteones
- f) Rastro
- g) Promoción cultural de su competencia.

##### III) EJERCICIO FISCAL.

Comprende el periodo del 01 de enero al 31 de diciembre del ejercicio 2019.

##### IV) RÉGIMEN JURÍDICO:

Esta normando bajo leyes, reglamentos, bandos y/o acuerdos que regulan la actividad municipal.

##### V) CONTRIBUCIONES A QUE ESTÁ OBLIGADO:

- a) retener y enterar el ISR de sueldos y salarios.
- b) retener y enterar el ISR por las retenciones de servicios profesionales.
- c) retener y enterar el ISR por las retenciones realizadas por arrendamiento de bienes inmuebles.
- d) enterar el impuesto sobre nómina por las erogaciones por remuneraciones al personal subordinado.

##### 5) BASES DE PREPARACIÓN DE LOS ESTADOS FINANCIEROS.



Los representantes financieros han sido elaborados a partir de la información ingresada en el sistema integral de administración hacendaria municipal por la dirección de tesorería municipal de este h ayuntamiento, conforme a los documentos emitidos por el consejo nacional de armonización contable. De igual manera, se han formulado teniendo en cuenta los postulados básicos de la contabilidad gubernamental.

- 000035

6).- POLÍTICAS DE CONTABILIDAD SIGNIFICATIVA

- En nuestro municipio no se realiza la actualización de los activos, pasivos y de la hacienda pública.
- El registro de las operaciones en nuestro municipio son realizadas en moneda nacional.
- No existen pasivos contingentes que afecte la situación financiera del municipio ya que estos son considerados dentro del presupuesto de egresos del ejercicio.
- En caso de que se lleve la creación de reservas, en estas se registraran de acuerdo a la normatividad aplicable.

7.- REPORTE ANALÍTICO DEL ACTIVO.

- En nuestro ayuntamiento municipal se realiza el cálculo de la depreciación de los activos de manera amortizada ya que lo genera el sistema de manera directa.
- De igual manera, contamos con bienes en comodato dado y en comodato recibido.

9.- información sobre la deuda y el reporte analítico de la deuda.

Nuestro H. ayuntamiento municipal no tiene contratado ningún tipo de empréstitos durante el ejercicio 2019, razón por la cual no se presenta información relacionada a este punto.

10.- CALIFICACIONES OTORGADAS

Como no contamos con la contratación de deuda pública durante el ejercicio 2019, entonces no tenemos calificaciones crediticias otorgadas por las instituciones del financiero.

11.- PROCESO DE MEJORA.

Durante el periodo comprometido a los meses de enero a diciembre del ejercicio 2019, se están implementando las medidas de control interno, las cuales será difundida por el departamento de contraloría interna mediante acta de sesión de cabildo ordinaria de los miembros.

12.- INFORMACIÓN POR SEGUIMIENTO.

No se considera necesario presentar por información financiera segmentada financiera segmentada adicional por cada una de las áreas del municipio, ya que los estados financieros se presentan de manera acumulada, mas sin embargo, en el estado presupuestal de egresos



esta de manera segregada por partidas presupuestal y por departamento la información que podría ser de utilidad.

000036

#### 13.- EVENTOS POSTERIORES AL CIERRE

En nuestro ayuntamiento no ocurrieron hechos que modifiquen o que tengan efectos posteriores al cierre del ejercicio, razón por la cual no se relaciona nada en este punto; mas sin embargo, en caso de que ocurriesen situaciones futuras relevantes que afecten contable y financieramente nuestra información, serán atendidas de manera responsable e institucional por nuestra actual administración en su momento.

#### 14.-PARTES RELACIONADAS.

Actualmente nuestro ayuntamiento no cuenta con partes relacionadas y/o condiciones que pudieran ejercer una influencia significativa en la toma de decisiones financieras y operativas.

#### 15.- RESPONSABILIDAD SOBRE LA PRESENTACIÓN RAZONABLE DE LA INFORMACIÓN CONTABLE.

Para plasmar la veracidad de la información financiera, contable, presupuestal y programática presentada por nuestra gestión, y por ende refleja nuestra responsabilidad como administración a cargo del ayuntamiento, en los estados se incluirá la siguiente leyenda. "bajo protesta de decir verdad, declaramos que los estados financieros y sus notas, son razonablemente correctos y son responsabilidad del emisor".

TEOPISCA  
ESTADO DE INGRESOS Y EGRESOS  
DEL : 01/01/2020 AL 31/12/2020

EIE

Fecha: 30/09/2021

000037

Pág. 1 de 2

**SALDO INICIAL**

Nota Relacionada  
127,214,415.76

**INGRESOS**

**Ingresos de Gestión**

228,015.11

Impuestos

205,408.00

NEA-1

Aprovechamientos de Tipo Corriente

22,607.11

NEA-1

**Participaciones, Aportaciones, Transferencias, Asignaciones,**

198,884,327.92

**Subsidios y Otras Ayudas**

**Participaciones**

44,321,504.10

F.G.P

35,480,075.74

F.F.M

6,165,002.35

I.E.P.S

273,792.90

I.S.A.N

203,882.35

Tenencia

11.04

Fondo de Fiscalización

359,292.20

Participación del Impuesto a la Venta Final de Gasolina

772,369.99

Fondo de Compensación

1,067,077.53

**Aportaciones**

137,920,081.00

FISMDF

106,923,469.00

FORTAMUNDF

30,996,612.00

**Subsidios y Subvenciones**

16,642,742.82

Otros Subsidios y Aportaciones

16,642,742.82

**Otros Ingresos y Beneficios**

**Ingresos Financieros**

1,284.20

Productos Financieros (Ordinarios)

5.06

Productos Financieros (Otros Subsidios y Aportaciones)

5.17

Productos Financieros (Financiamiento y Empréstitos)

1,271.97

Productos Financieros (FISMDF)

1.00

Productos Financieros (FORTAMUNDF)

1.00

**Ingresos Derivados de Financiamiento**

35,428,999.54

**Endeudamiento Interno**

35,428,999.54

A Largo Plazo

35,428,999.54

**TOTAL INGRESOS**

234,542,626.77

**RECTIFICACIONES DE INGRESOS**

0.00

**TOTAL INGRESOS**

234,542,626.77

**EGRESOS**

**Gasto Corriente**

60,648,712.03

Servicios Personales

30,151,092.49

NEA-3

Materiales y Suministros

7,379,323.02

NEA-3

Servicios Generales

6,498,381.84

NEA-3

Transferencias, Asignaciones, Subsidios y Otras Ayudas

15,627,750.83

NEA-3

Deuda Pública

992,163.85

NEA-3

Intereses de la Deuda Pública

992,163.85

ANSELMO SANCHEZ MOLINA  
TESORERO MUNICIPAL  
2018-2021

GUADALUPE DE JESUS  
MORALES ANCHEYTA  
SINDICO

JOSE AGUSTIN GONZALEZ  
GIRON  
CONTRALOR INTERNO

ABEL TOWLLA CARPIO  
PRESIDENTE

AUDITORIA SUPERIOR DEL ESTADO DE CHIAPAS  
DIRECCION DE ANALISIS Y DESARROLLO DE LA HACIENDA PUBLICA  
Subdirección de Análisis de Información Municipal  
**REVISADA**  
01 OCT 2021  
CUENTA PÚBLICA ANUAL 61  
02 BASE DE DATOS Y 01  
EXPEDIENTE CON 308 FOJAS  
PARA ENTREGA AL H. CONGRESO DEL ESTADO



**TEOPISCA**  
**ESTADO DE INGRESOS Y EGRESOS**  
**DEL : 01/01/2020 AL 31/12/2020**

EIE

Fecha: 30/09/2021

000038

Pág. 2 de 2

|  |        |                                    |                 |                       |
|--|--------|------------------------------------|-----------------|-----------------------|
| <b>Gasto de Capital</b>                                  |        | <b>140,644,030.24</b>              |                 |                       |
| Bienes Muebles, Inmuebles e Intangibles                  |        | 815,460.12                         |                 | NEA-3                 |
| Inversión Pública  |        | 139,828,570.12                     |                 | NEA-3                 |
| <b>Amortización de la Deuda y Disminución de Pasivos</b> |        | <b>14,966,773.31</b>               |                 |                       |
| Amortización de la Deuda Pública                         |        | 14,966,773.31                      |                 | NEA-3                 |
| <b>TOTAL EGRESOS</b>                                     |        | <b>216,259,515.58</b>              |                 |                       |
| <b>RECTIFICACIONES DE EGRESOS</b>                        |        | <b>0.00</b>                        |                 |                       |
|  |        | <b>TOTAL EGRESOS</b>               |                 | <b>216,259,515.58</b> |
|  |        | <b>DISPONIBILIDAD PRESUPUESTAL</b> |                 | <b>145,497,526.95</b> |
| Cuenta   |        | ORDINARIOS                         | EXTRAORDINARIOS | TOTAL                 |
| Efectivo   | NESF-1 | 286,144.30                         | 0.00            | 286,144.30            |
| Bancos / Tesorería                                       | NESF-1 | 2,111,629.45                       | 2,313,102.92    | 4,424,732.37          |
| Inversiones  | NESF-1 | 975.65                             | 975.35          | 1,951.00              |
| Proveedores Diversos                                     | NESF-3 | 40,895,159.86                      | 141,921,548.59  | 182,816,708.45        |
| Anticipo a Proveedores                                   | NESF-3 | 770,249.44                         | 7,622,232.64    | 8,392,482.08          |
| Anticipo a Contratistas                                  | NESF-3 | 0.00                               | 5,921,400.01    | 5,921,400.01          |
| Otros Activos  |        | 1,129,916.97                       | 8,436.26        | 1,138,353.23          |
| Cuentas por Pagar a Corto Plazo                          |        | 4,141,769.05                       | 53,342,475.44   | 57,484,244.49         |
|  |        | <b>DISPONIBILIDAD FINANCIERA</b>   |                 | <b>145,497,526.95</b> |

*"Bajo protesta de decir verdad declaramos que los Estados Financieros y sus notas, son razonablemente correctos y son responsabilidad del emisor"*



ANSELMO SANCHEZ  
MOLINA  
TESORERO



GUADALUPE DE JESUS  
MORALES ANCHEYTA  
SINDICO




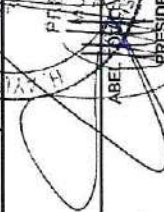
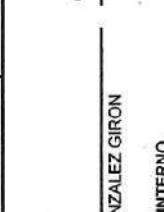
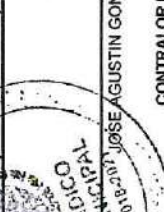




JOSE AGUSTIN GONZALEZ  
GIRON  
CONTRALOR INTERNO



ABEL TOVILLA CARPIO  
PRESIDENTE

**MUNICIPIO DE TEOPISCA**  
**EIE - BIS**  
**ESTADO DE INGRESOS Y EGRESOS BIS**  
**Del 01/01/2020 al 31/12/2020**  
**FECHA 30/09/2021**

| EGRESOS  | ORDINARIOS             | CAPUFE        | OTROS CONVENIDOS | TRANSFERENCIAS Y REC. ADICIONALES ESTATALES | FISMDF                  | FORTAMUNDF             | OTROS SUBSIDIOS Y APORTACIONES | FINANCIAMIENTO Y EMPRESTITOS | TOTAL                   |
|--|------------------------|---------------|------------------|---|-------------------------|------------------------|--------------------------------|------------------------------|-------------------------|
| <b>GASTO CORRIENTE</b>                                   |                        |               |                  |   |                         |                        |                                |                              |                         |
| SERVICIOS PERSONALES                                     | 11,834,782.93          | 0.00          | 0.00             | 0.00  | 0.00                    | 18,316,309.59          | 0.00                           | 0.00                         | \$30,151,092.49         |
| MATERIALES Y SUMINISTROS                                 | 2,397,303.78           | 0.00          | 0.00             | 0.00  | 0.00                    | 4,982,019.24           | 0.00                           | 0.00                         | \$7,379,323.02          |
| SERVICIOS GENERALES                                      | 43,518.51              | 0.00          | 0.00             | 0.00  | 3,207,704.08            | 3,247,159.25           | 0.00                           | 0.00                         | \$6,490,301.84          |
| SUBSIDIOS Y OTRAS AYUDAS                                 | 11,992,087.00          | 0.00          | 0.00             | 0.00  | 0.00                    | 3,635,663.83           | 0.00                           | 0.00                         | \$15,627,750.83         |
| DEUDA PÚBLICA  | 0.00                   | 0.00          | 0.00             | 0.00  | 992,193.85              | 0.00                   | 0.00                           | 0.00                         | \$992,193.85            |
| INTERESES  | 0.00                   | 0.00          | 0.00             | 0.00  | 992,163.85              | 0.00                   | 0.00                           | 0.00                         | \$992,163.85            |
| COMISIONES   | 0.00                   | 0.00          | 0.00             | 0.00  | 0.00                    | 0.00                   | 0.00                           | 0.00                         | \$0.00                  |
| GASTOS   | 0.00                   | 0.00          | 0.00             | 0.00  | 0.00                    | 0.00                   | 0.00                           | 0.00                         | \$0.00                  |
| ADEFA'S  | 0.00                   | 0.00          | 0.00             | 0.00  | 0.00                    | 0.00                   | 0.00                           | 0.00                         | \$0.00                  |
| <b>TOTAL GASTO CORRIENTE</b>                             | <b>\$26,267,692.22</b> | <b>\$0.00</b> | <b>\$0.00</b>    | <b>\$0.00</b>                               | <b>\$4,199,867.93</b>   | <b>\$30,191,151.88</b> | <b>\$0.00</b>                  | <b>\$0.00</b>                | <b>\$60,648,712.03</b>  |
| <b>GASTO DE CAPITAL</b>                                  |                        |               |                  |   |                         |                        |                                |                              |                         |
| BIENES MUEBLES E INMUEBLES                               | 0.00                   | 0.00          | 0.00             | 0.00  | 0.00                    | 815,460.12             | 0.00                           | 0.00                         | \$815,460.12            |
| INVERSIÓN PÚBLICA  | 0.00                   | 0.00          | 0.00             | 0.00  | 87,756,827.76           | 0.00                   | 16,642,742.82                  | 35,428,969.54                | \$139,828,570.12        |
| INVERSIONES FINANCIERAS Y OTRAS PROVISIONES              | 0.00                   | 0.00          | 0.00             | 0.00  | 0.00                    | 0.00                   | 0.00                           | 0.00                         | \$0.00                  |
| <b>TOTAL GASTO DE CAPITAL</b>                            | <b>\$0.00</b>          | <b>\$0.00</b> | <b>\$0.00</b>    | <b>\$0.00</b>                               | <b>\$87,756,827.76</b>  | <b>\$815,460.12</b>    | <b>\$16,642,742.82</b>         | <b>\$35,428,969.54</b>       | <b>\$140,644,030.24</b> |
| <b>AMORTIZACIÓN DE LA DEUDA Y DISMINUCIÓN DE PASIVOS</b> |                        |               |                  |   |                         |                        |                                |                              |                         |
| AMORTIZACIONES   | 0.00                   | 0.00          | 0.00             | 0.00  | 14,966,773.31           | 0.00                   | 0.00                           | 0.00                         | \$14,966,773.31         |
| <b>TOTAL GASTO DE DEUDA Y DISMINUCIÓN DE PASIVOS</b>     | <b>\$0.00</b>          | <b>\$0.00</b> | <b>\$0.00</b>    | <b>\$0.00</b>                               | <b>\$14,966,773.31</b>  | <b>\$0.00</b>          | <b>\$0.00</b>                  | <b>\$0.00</b>                | <b>\$14,966,773.31</b>  |
| <b>PENSIONES Y JUBILACIONES</b>                          |                        |               |                  |   |                         |                        |                                |                              |                         |
| PENSIONES Y JUBILACIONES                                 | 0.00                   | 0.00          | 0.00             | 0.00  | 0.00                    | 0.00                   | 0.00                           | 0.00                         | 0.00                    |
| <b>TOTAL PENSIONES Y JUBILACIONES</b>                    | <b>0.00</b>            | <b>0.00</b>   | <b>0.00</b>      | <b>0.00</b>                                 | <b>0.00</b>             | <b>0.00</b>            | <b>0.00</b>                    | <b>0.00</b>                  | <b>0.00</b>             |
| <b>TOTAL EGRESOS</b>                                     | <b>\$26,267,692.22</b> | <b>\$0.00</b> | <b>\$0.00</b>    | <b>\$0.00</b>                               | <b>\$106,923,468.00</b> | <b>\$30,996,612.00</b> | <b>\$16,642,742.82</b>         | <b>\$35,428,969.54</b>       | <b>\$146,259,316.58</b> |

**ANSELMO SANCHEZ MOLINA**  
**TESORERO**  
**GUADALUPE DE JESUS MORALES ANSHEXTA**  
**SINDICO**  
**JOSE AGUSTIN GONZALEZ GIRON**  
**CONTRALOR INTERNO**

000039

EAI-CEYCI

Clasificación: Económica y  
Concepto de Ingreso  
FECHA: 30/09/2021  
HOJA: 1 DE 4

MUNICIPIO DE TEOPISCA  
ESTADO ANALÍTICO DE INGRESOS POR CLASIFICACIÓN ECONÓMICA Y CONCEPTO DE INGRESO  
DEL 01/01/2020 AL 31/12/2020

| Rubro   | Descripción   | INGRESO    |                        |            |           |            | Diferencia  |
|---------|---|------------|------------------------|------------|-----------|------------|-------------|
|         |   | Estimado   | Ampliación y Reducción | Modificado | Devengado | Recaudado  |             |
| 1.1.1.1 | IMPUESTOS SOBRE EL INGRESO, LAS UTILIDADES Y LAS GANANCIAS DE CAPITAL                 | 36,500.00  | 0.00                   | 36,500.00  | 0.00      | 0.00       | -36,500.00  |
| 1       | IMPUESTOS   | 36,500.00  | 0.00                   | 36,500.00  | 0.00      | 0.00       | -36,500.00  |
| 1-1     | IMPUESTOS SOBRE LOS INGRESOS  | 36,500.00  | 0.00                   | 36,500.00  | 0.00      | 0.00       | -36,500.00  |
| 1-1-1   | DIVERSIONES Y ESPECTACULOS PÚBLICOS   | 36,500.00  | 0.00                   | 36,500.00  | 0.00      | 0.00       | -36,500.00  |
| 1.1.1.3 | IMPUESTOS SOBRE LA PROPIEDAD  | 289,505.04 | 0.00                   | 289,505.04 | 0.00      | 205,408.00 | -84,097.04  |
| 1       | IMPUESTOS   | 289,505.04 | 0.00                   | 289,505.04 | 0.00      | 205,408.00 | -84,097.04  |
| 1-2     | IMPUESTOS SOBRE EL PATRIMONIO   | 289,505.04 | 0.00                   | 289,505.04 | 0.00      | 205,408.00 | -84,097.04  |
| 1-2-1   | PREDIAL   | 289,505.04 | 0.00                   | 289,505.04 | 0.00      | 205,408.00 | -84,097.04  |
| 1-2-2   | TRASLACIÓN DE DOMINIO DE BIENES INMUEBLES   | 243,255.04 | 0.00                   | 243,255.04 | 0.00      | 205,408.00 | -37,847.04  |
| 1.1.4.1 | DERECHOS NO INCLUIDOS EN OTROS CONCEPTOS  | 46,250.00  | 0.00                   | 46,250.00  | 0.00      | 0.00       | -46,250.00  |
| 4       | DERECHOS  | 530,888.34 | 0.00                   | 530,888.34 | 0.00      | 0.00       | -530,888.34 |
| 4-1     | DERECHOS POR EL USO, GOCE, APROVECHAMIENTO O EXPLOTACIÓN DE BIENES DE DOMINIO PÚBLICO | 530,888.34 | 0.00                   | 530,888.34 | 0.00      | 0.00       | -530,888.34 |
| 4-1-1   | USO O TENENCIA DE ANUNCIOS EN VÍA PÚBLICA   | 134,700.00 | 0.00                   | 134,700.00 | 0.00      | 0.00       | -134,700.00 |
| 4-1-2   | MERCADOS PÚBLICOS Y CENTRALES DE ABASTO   | 62,300.00  | 0.00                   | 62,300.00  | 0.00      | 0.00       | -62,300.00  |
| 4-3     | DERECHOS POR PRESTACIÓN DE SERVICIOS  | 82,400.00  | 0.00                   | 82,400.00  | 0.00      | 0.00       | -82,400.00  |
| 4-3-1   | SERVICIOS PÚBLICOS DE PANTEONES   | 199,650.20 | 0.00                   | 199,650.20 | 0.00      | 0.00       | -199,650.20 |
| 4-3-2   | RASTROS PÚBLICOS  | 88,750.00  | 0.00                   | 88,750.00  | 0.00      | 0.00       | -88,750.00  |
| 4-3-3   | SERVICIOS PÚBLICOS DE AGUA POTABLE Y ALCANTARILLADO                                   | 25,550.00  | 0.00                   | 25,550.00  | 0.00      | 0.00       | -25,550.00  |
| 4-3-3   | SERVICIOS PÚBLICOS DE AGUA POTABLE Y ALCANTARILLADO                                   | 85,350.20  | 0.00                   | 85,350.20  | 0.00      | 0.00       | -85,350.20  |

REVISÓ  
GUADALUPE DE JESUS MORALES ANCHAYTA  
SINDICO

ANSELMO SANCHEZ MOLINA  
MUNICIPAL  
2018-2021  
TESORERO TEOPISCA, S.C.

REVISÓ  
GUADALUPE DE JESUS MORALES ANCHAYTA  
SINDICO

MUNICIPIO MUNICIPAL ABERREGO  
PRESIDENTE  
2018-2021  
REYES MATEO CARPIO  
PRESIDENTE

000040

MUNICIPIO DE TEOPISCA  
 ESTADO ANALÍTICO DE INGRESOS POR CLASIFICACIÓN ECONÓMICA Y CONCEPTO DE INGRESO  
 DEL 01/01/2020 AL 31/12/2020

| Rubro    | Descripción   | INGRESO    |                        |            |           |           | Diferencia  |
|----------|---|------------|------------------------|------------|-----------|-----------|-------------|
|          |   | Estimado   | Ampliación y Reducción | Modificado | Devengado | Recaudado |             |
| 4-4      | OTROS DERECHOS  | 196,538.14 | 0.00                   | 196,538.14 | 0.00      | 0.00      | -196,538.14 |
| 4-4-1    | LICENCIAS   | 8,278.85   | 0.00                   | 8,278.85   | 0.00      | 0.00      | -8,278.85   |
| 4-4-2    | LICENCIAS, PERMISOS PARA CONSTRUCCIÓN Y OTROS CERTIFICACIONES Y CONSTANCIAS | 45,369.03  | 0.00                   | 45,369.03  | 0.00      | 0.00      | -45,369.03  |
| 4-4-3    | OTROS DERECHOS  | 86,750.20  | 0.00                   | 86,750.20  | 0.00      | 0.00      | -86,750.20  |
| 4-4-4    | OTROS DERECHOS  | 56,140.06  | 0.00                   | 56,140.06  | 0.00      | 0.00      | -56,140.06  |
| 1.1.4.2  | PRODUCTOS CORRIENTES NO INCLUIDOS EN OTROS CONCEPTOS                        | 3,000.00   | 0.00                   | 3,000.00   | 0.00      | 1,282.20  | -1,717.80   |
| 5        | PRODUCTOS   | 3,000.00   | 0.00                   | 3,000.00   | 0.00      | 1,282.20  | -1,717.80   |
| 5-1      | PRODUCTOS DE TIPO CORRIENTE   | 3,000.00   | 0.00                   | 3,000.00   | 0.00      | 1,282.20  | -1,717.80   |
| 5-1-9    | OTROS PRODUCTOS QUE GENERAN INGRESOS CORRIENTES                             | 3,000.00   | 0.00                   | 3,000.00   | 0.00      | 1,282.20  | -1,717.80   |
| 5-1-9-02 | PRODUCTOS FINANCIEROS (ORDINARIOS)  | 3,000.00   | 0.00                   | 3,000.00   | 0.00      | 5.06      | -2,994.94   |
| 5-1-9-06 | PRODUCTOS FINANCIEROS (OTROS SUBSIDIOS)                                     | 0.00       | 0.00                   | 0.00       | 0.00      | 5.17      | 5.17        |
| 5-1-9-07 | PRODUCTOS FINANCIEROS (FINANCIAMIENTOS Y EMPRÉSTITOS)                       | 0.00       | 0.00                   | 0.00       | 0.00      | 1,271.97  | 1,271.97    |
| 1.1.4.3  | APROVECHAMIENTOS CORRIENTES NO INCLUIDOS EN OTROS CONCEPTOS                 | 48,851.00  | 0.00                   | 48,851.00  | 0.00      | 22,607.11 | -26,243.89  |
| 6        | APROVECHAMIENTOS  | 48,851.00  | 0.00                   | 48,851.00  | 0.00      | 22,607.11 | -26,243.89  |
| 6-1      | APROVECHAMIENTOS DE TIPO CORRIENTE  | 48,851.00  | 0.00                   | 48,851.00  | 0.00      | 22,607.11 | -26,243.89  |
| 6-1-1    | INCENTIVOS DERIVADOS DE LA COLABORACIÓN FISCAL                              | 0.00       | 0.00                   | 0.00       | 0.00      | 22,607.11 | 22,607.11   |
| 6-1-1-01 | ISR PARTICIPABLE  | 0.00       | 0.00                   | 0.00       | 0.00      | 22,607.11 | 22,607.11   |
| 6-1-2    | MULTAS  | 48,851.00  | 0.00                   | 48,851.00  | 0.00      | 0.00      | -48,851.00  |
| 6-1-2-01 | MULTAS  | 48,851.00  | 0.00                   | 48,851.00  | 0.00      | 0.00      | -48,851.00  |

ELABORADO POR: ANSELMO SANCHEZ MOLINA  
 TRESORERO MUNICIPAL  
 2019-2021

REVISADO POR: GUADALUPE DE JESUS MORALES ANCHEYTA  
 SINDICO

ELABORADO POR: BELTONIEL GARRIDO  
 PRESIDENTE

000041




EAI-CEYCI

Clasificación: Económica y  
Concepto de Ingreso  
FECHA: 30/09/2021  
HOJA: 3 DE 4

MUNICIPIO DE TEOPISCA  
ESTADO ANALÍTICO DE INGRESOS POR CLASIFICACIÓN ECONÓMICA Y CONCEPTO DE INGRESO  
DEL 01/01/2020 AL 31/12/2020

| Rubro     | Descripción  | INGRESO        |                        |                |           |               | Diferencia    |
|-----------|--|----------------|------------------------|----------------|-----------|---------------|---------------|
|           |  | Estimado       | Ampliación y Reducción | Modificado     | Devengado | Recaudado     |               |
| 1.1.7.1   | SUBSIDIOS Y SUBVENCIÓNES RECIBIDOS POR ENTIDADES EMPRESARIALES PÚBLICAS NO FINANCIERAS | 0.00           | 0.00                   | 0.00           | 0.00      | 16,642,742.82 | 16,642,742.82 |
| 9         | TRANSFERENCIAS, ASIGNACIONES, SUBSIDIOS Y OTRAS AYUDAS                                 | 0.00           | 0.00                   | 0.00           | 0.00      | 16,642,742.82 | 16,642,742.82 |
| 9-3       | SUBSIDIOS Y SUBVENCIÓNES   | 0.00           | 0.00                   | 0.00           | 0.00      | 16,642,742.82 | 16,642,742.82 |
| 9-3-1     | OTROS SUBSIDIOS Y APORTACIONES   | 0.00           | 0.00                   | 0.00           | 0.00      | 16,642,742.82 | 16,642,742.82 |
| 9-3-1-01  | OTROS SUBSIDIOS Y APORTACIONES   | 0.00           | 0.00                   | 0.00           | 0.00      | 16,642,742.82 | 16,642,742.82 |
| 1.1.8.2.2 | DE ENTIDADES FEDERATIVAS   | 128,889,827.97 | 0.00                   | 128,889,827.97 | 0.00      | 9,030,255.03  | 9,030,255.03  |
| 8         | PARTICIPACIONES Y APORTACIONES   | 128,889,827.97 | 0.00                   | 128,889,827.97 | 0.00      | 9,030,255.03  | 9,030,255.03  |
| 8-2       | APORTACIONES   | 128,889,827.97 | 0.00                   | 128,889,827.97 | 0.00      | 9,030,255.03  | 9,030,255.03  |
| 8-2-1     | RAMO 33 F-III  | 98,886,120.31  | 0.00                   | 98,886,120.31  | 0.00      | 8,037,348.69  | 8,037,348.69  |
| 8-2-1-01  | FONDO DE INFRAESTRUCTURA SOCIAL MUNICIPAL (FISMDF)                                     | 98,886,120.31  | 0.00                   | 98,886,120.31  | 0.00      | 8,037,348.69  | 8,037,348.69  |
| 8-2-1-02  | PRODUCTOS FINANCIEROS DEL RAMO 33-FISMDF   | 30,003,707.66  | 0.00                   | 30,003,707.66  | 0.00      | 992,906.34    | 992,906.34    |
| 8-2-2     | RAMO 33 F-IV   | 30,003,707.66  | 0.00                   | 30,003,707.66  | 0.00      | 992,904.34    | 992,904.34    |
| 8-2-2-01  | FONDO DE APORTACIONES PARA EL FORTALECIMIENTO MUNICIPAL (FORTAMUNDF)                   | 30,003,707.66  | 0.00                   | 30,003,707.66  | 0.00      | 992,904.34    | 992,904.34    |
| 8-2-2-02  | PRODUCTOS FINANCIEROS DEL RAMO 33-FORTAMUNDF   | 0.00           | 0.00                   | 0.00           | 0.00      | 1.00          | 1.00          |
| 1.1.9     | PARTICIPACIONES  | 39,278,827.69  | 0.00                   | 39,278,827.69  | 0.00      | 5,042,676.41  | 5,042,676.41  |
| 8         | PARTICIPACIONES Y APORTACIONES   | 39,278,827.69  | 0.00                   | 39,278,827.69  | 0.00      | 5,042,676.41  | 5,042,676.41  |
| 8-1       | PARTICIPACIONES  | 39,278,827.69  | 0.00                   | 39,278,827.69  | 0.00      | 5,042,676.41  | 5,042,676.41  |
| 8-1-1     | RAMO 28 UNIDAD GENERAL DE PARTICIPACIONES  | 39,278,827.69  | 0.00                   | 39,278,827.69  | 0.00      | 5,042,676.41  | 5,042,676.41  |
| 8-1-1-01  | FONDO GENERAL DE PARTICIPACIONES   | 32,849,417.16  | 0.00                   | 32,849,417.16  | 0.00      | 2,630,658.58  | 2,630,658.58  |

000042


PRESIDENTE MUNICIPAL  
 BELTOLLARREPIO  
 PRESIDENTE

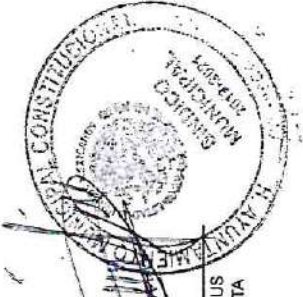
GUADALUPE DE JESUS  
 MORALES ANCHEYA  
 SINDICO


TRESORO MUNICIPAL  
 ANSELMO SANCHEZ MOLINA 021  
 TRESORO MUNICIPAL

| Rúbro                 | Descripción   | INGRESO               |                        |                       |             |                       | Diferencia           |
|-----------------------|---|-----------------------|------------------------|-----------------------|-------------|-----------------------|----------------------|
|                       |   | Estimado              | Ampliación y Reducción | Modificado            | Devengado   | Recaudado             |                      |
| 8-1-1-02              | FONDO DE FOMENTO MUNICIPAL  | 5,929,251.38          | 0.00                   | 5,929,251.38          | 0.00        | 6,165,002.35          | 235,750.97           |
| 8-1-1-03              | IMPUESTOS ESPECIALES SOBRE PRODUCTOS Y SERVICIOS                  | 327,942.69            | 0.00                   | 327,942.69            | 0.00        | 273,792.90            | -54,149.79           |
| 8-1-1-04              | IMPUESTO SOBRE AUTOMÓVILES NUEVOS                                 | 172,186.46            | 0.00                   | 172,186.46            | 0.00        | 203,882.35            | 31,695.89            |
| 8-1-1-05              | TENENCIA  | 30.00                 | 0.00                   | 30.00                 | 0.00        | 11.04                 | -18.96               |
| 8-1-1-06              | FONDO DE FISCALIZACIÓN  | 0.00                  | 0.00                   | 0.00                  | 0.00        | 359,292.20            | 359,292.20           |
| 8-1-1-07              | PARTICIPACIÓN DEL IMPUESTO A LA VENTA FINAL DE GASOLINAS Y DIESEL | 0.00                  | 0.00                   | 0.00                  | 0.00        | 772,369.99            | 772,369.99           |
| 8-1-1-08              | FONDO DE COMPENSACIÓN   | 0.00                  | 0.00                   | 0.00                  | 0.00        | 1,067,077.53          | 1,067,077.53         |
| <b>TOTAL INGRESOS</b> |   | <b>169,077,400.04</b> | <b>0.00</b>            | <b>169,077,400.04</b> | <b>0.00</b> | <b>199,113,627.23</b> | <b>30,036,227.19</b> |

"Bajo protesta de decir verdad declaramos que los Estados Financieros y sus notas, son razonablemente correctos y son responsabilidad del emisor"

  
 ANSELMO SANCHEZ MOLINA 2021  
 TESORERO MUNICIPAL  
 TEOPISCA, CHIAPAS  
 TESORERO

  
 REVISO  
 GUADALUPE DE JESUS MORALES ANCHUYTA  
 SINDICO

  
 PRESIDENTE MUNICIPAL  
 2021-2024  
 RAFAEL CHAVARRA  
 RAFAEL TOVILLACARPIO  
 PRESIDENTE

0000069

EAI - FF

MUNICIPIO DE TEOPISCA

Clasificación: Fuente de Financiamiento

FECHA: 30/08/2021

HOJA: 1 DE 2


## ESTADO ANALÍTICO DE INGRESOS POR FUENTE DE FINANCIAMIENTO

DEL 01/01/2020 AL 31/12/2020

| Fuente de Finan. | Descripción   | INGRESO        |                        |                |           |                | Diferencia    |
|------------------|---|----------------|------------------------|----------------|-----------|----------------|---------------|
|                  |   | Estimado       | Ampliación y Reducción | Modificado     | Devengado | Recaudado      |               |
| 1                | <b>RECURSOS FISCALES</b>  | 40,184,572.07  | 0.00                   | 40,184,572.07  | 0.00      | 44,549,519.21  | 4,364,947.14  |
| 1                | IMPUESTOS   | 326,005.04     | 0.00                   | 326,005.04     | 0.00      | 205,408.00     | -120,597.04   |
| 1-1              | IMPUESTOS SOBRE LOS INGRESOS  | 36,500.00      | 0.00                   | 36,500.00      | 0.00      | 0.00           | -36,500.00    |
| 1-2              | IMPUESTOS SOBRE EL PATRIMONIO   | 289,505.04     | 0.00                   | 289,505.04     | 0.00      | 205,408.00     | -84,097.04    |
| 4                | <b>DERECHOS</b>   | 530,888.34     | 0.00                   | 530,888.34     | 0.00      | 0.00           | -530,888.34   |
| 4-1              | DERECHOS POR EL USO, GOCE, APROVECHAMIENTO O EXPLOTACIÓN DE BIENES DE DOMINIO PÚBLICO | 134,700.00     | 0.00                   | 134,700.00     | 0.00      | 0.00           | -134,700.00   |
| 4-3              | DERECHOS POR PRESTACIÓN DE SERVICIOS  | 199,650.20     | 0.00                   | 199,650.20     | 0.00      | 0.00           | -199,650.20   |
| 4-4              | OTROS DERECHOS  | 196,538.14     | 0.00                   | 196,538.14     | 0.00      | 0.00           | -196,538.14   |
| 6                | <b>APROVECHAMIENTOS</b>   | 48,851.00      | 0.00                   | 48,851.00      | 0.00      | 22,607.11      | -26,243.89    |
| 6-1              | APROVECHAMIENTOS DE TIPO CORRIENTE  | 48,851.00      | 0.00                   | 48,851.00      | 0.00      | 22,607.11      | -26,243.89    |
| 8                | <b>PARTICIPACIONES Y APORTACIONES</b>   | 39,278,827.69  | 0.00                   | 39,278,827.69  | 0.00      | 44,321,504.10  | 5,042,676.41  |
| 8-1              | PARTICIPACIONES   | 39,278,827.69  | 0.00                   | 39,278,827.69  | 0.00      | 44,321,504.10  | 5,042,676.41  |
| 2                | <b>FINANCIAMIENTOS INTERNOS</b>   | 0.00           | 0.00                   | 0.00           | 0.00      | 35,428,999.54  | 35,428,999.54 |
| 0                | <b>INGRESOS FINANCIEROS</b>   | 0.00           | 0.00                   | 0.00           | 0.00      | 35,428,999.54  | 35,428,999.54 |
| 0-1              | ENDEUDAMIENTO INTERNO   | 0.00           | 0.00                   | 0.00           | 0.00      | 35,428,999.54  | 35,428,999.54 |
| 5                | <b>RECURSOS FEDERALES</b>   | 128,889,827.97 | 0.00                   | 128,889,827.97 | 0.00      | 154,585,430.93 | 25,695,602.96 |
| 6                | <b>APROVECHAMIENTOS</b>   | 0.00           | 0.00                   | 0.00           | 0.00      | 22,607.11      | 22,607.11     |
| 6-1              | APROVECHAMIENTOS DE TIPO CORRIENTE  | 0.00           | 0.00                   | 0.00           | 0.00      | 22,607.11      | 22,607.11     |
| 8                | <b>PARTICIPACIONES Y APORTACIONES</b>   | 128,889,827.97 | 0.00                   | 128,889,827.97 | 0.00      | 137,840,083.40 | 9,030,253.03  |
| 8-2              | APORTACIONES  | 128,889,827.97 | 0.00                   | 128,889,827.97 | 0.00      | 16,642,742.82  | 16,642,742.82 |
| 9                | <b>TRANSFERENCIAS, ASIGNACIONES-SUBSIDIOS Y OTRAS AYUDAS</b>                          | 0.00           | 0.00                   | 0.00           | 0.00      | 16,642,742.82  | 16,642,742.82 |
| 9-3              | SUBSIDIOS Y SUBVENCIÓNES  | 0.00           | 0.00                   | 0.00           | 0.00      | 16,642,742.82  | 16,642,742.82 |

REVISOR  
 GUADALUPE DE JESUS  
 MORALES ANCHETA  
 SINDICO

REVISOR  
 ANSELMO SANCHEZ MOLINA  
 TESORERO




0000044


**MUNICIPIO DE TEOPISCA**  
**ESTADO ANALÍTICO DE INGRESOS POR FUENTE DE FINANCIAMIENTO**  
 DEL 01/01/2020 AL 31/12/2020


EAI - FF  
 Clasificación: Fuente de Financiamiento  
 FECHA : 30/09/2021  
 HOJA : 2 DE 2

| Fuente de Finan. | Descripción | INGRESO  |                        |            |           |           | Recaudado | Devengado | Diferencia |
|------------------|-------------|----------|------------------------|------------|-----------|-----------|-----------|-----------|------------|
|                  |             | Estimado | Ampliación y Reducción | Modificado | Devengado | Recaudado |           |           |            |
|                  |             |          |                        |            |           |           |           |           |            |

*"Bajo protesta de decir verdad declaramos que los Estados Financieros y sus notas, son razonablemente correctos y son responsabilidad del emisor"*

  
 ANSELMO SANCHEZ MOLINA  
 TESORERO

  
 REVISADO  
 GUADALUPE DE JESUS MORALES ANCHEVITA  
 SINDICO

  
 PRESIDENTE MUNICIPAL  
 ABEL TOMILLA CARPIO  
 PRESIDENTE

000045



| Rubro / Tipo / Clase / Concepto | Descripción   | INGRESO    |                        |            |           |               | Diferencia    |
|---------------------------------|---|------------|------------------------|------------|-----------|---------------|---------------|
|                                 |   | Estimado   | Ampliación y Reducción | Modificado | Devengado | Recaudado     |               |
| 0                               | INGRESOS FINANCIEROS  | 0.00       | 0.00                   | 0.00       | 0.00      | 35,428,999.54 | 35,428,999.54 |
| 0-1                             | ENDEUDAMIENTO INTERNO   | 0.00       | 0.00                   | 0.00       | 0.00      | 35,428,999.54 | 35,428,999.54 |
| 0-1-2                           | CON FUENTE DE PAGO DE TRANSFERENCIAS FEDERALES ETIQUETADAS                            | 0.00       | 0.00                   | 0.00       | 0.00      | 35,428,999.54 | 35,428,999.54 |
| 0-1-2-02                        | PRÉSTAMOS DE INSTITUCIONES FINANCIERAS A LARGO PLAZO                                  | 0.00       | 0.00                   | 0.00       | 0.00      | 35,428,999.54 | 35,428,999.54 |
| 1                               | IMPUESTOS   | 326,005.04 | 0.00                   | 326,005.04 | 0.00      | 205,408.00    | -120,597.04   |
| 1-1                             | IMPUESTOS SOBRE LOS INGRESOS  | 36,500.00  | 0.00                   | 36,500.00  | 0.00      | 0.00          | -36,500.00    |
| 1-1-1                           | DIVERSIONES Y ESPECTACULOS PÚBLICOS   | 36,500.00  | 0.00                   | 36,500.00  | 0.00      | 0.00          | -36,500.00    |
| 1-2                             | IMPUESTOS SOBRE EL PATRIMONIO   | 289,505.04 | 0.00                   | 289,505.04 | 0.00      | 205,408.00    | -84,097.04    |
| 1-2-1                           | PREDIAL   | 243,255.04 | 0.00                   | 243,255.04 | 0.00      | 205,408.00    | -37,847.04    |
| 1-2-2                           | TRASLACIÓN DE DOMINIO DE BIENES INMUEBLES   | 46,250.00  | 0.00                   | 46,250.00  | 0.00      | 0.00          | -46,250.00    |
| 4                               | DERECHOS  | 530,888.34 | 0.00                   | 530,888.34 | 0.00      | 0.00          | -530,888.34   |
| 4-1                             | DERECHOS POR EL USO, GOCÉ, APROVECHAMIENTO O EXPLOTACIÓN DE BIENES DE DOMINIO PÚBLICO | 134,700.00 | 0.00                   | 134,700.00 | 0.00      | 0.00          | -134,700.00   |
| 4-1-1                           | USO O TENENCIA DE ANUNCIOS EN VÍA PÚBLICA   | 52,300.00  | 0.00                   | 52,300.00  | 0.00      | 0.00          | -52,300.00    |
| 4-1-2                           | MERCADOS PÚBLICOS Y CENTRALES DE ABASTO   | 82,400.00  | 0.00                   | 82,400.00  | 0.00      | 0.00          | -82,400.00    |
| 4-3                             | DERECHOS POR PRESTACIÓN DE SERVICIOS  | 199,650.20 | 0.00                   | 199,650.20 | 0.00      | 0.00          | -199,650.20   |
| 4-3-1                           | SERVICIOS PÚBLICOS DE PANTEONES   | 88,750.00  | 0.00                   | 88,750.00  | 0.00      | 0.00          | -88,750.00    |
| 4-3-2                           | RABTOS PÚBLICOS   | 25,550.00  | 0.00                   | 25,550.00  | 0.00      | 0.00          | -25,550.00    |

EL MUNICIPIO DE TEOPISCA  
 ANSELMO SANCHEZ MOLINA  
 TESORERO MUNICIPAL  
 2019-2021

REVISÓ  
 GUADALUPE DE JESUS MORALES ANCHEYTA  
 SINDICO MUNICIPAL  
 2019-2021

REVISÓ  
 GUADALUPE DE JESUS MORALES ANCHEYTA  
 SINDICO MUNICIPAL  
 2019-2021


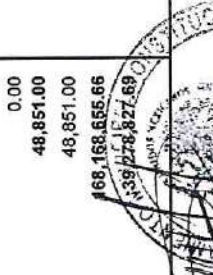
REVISÓ  
 GUADALUPE DE JESUS MORALES ANCHEYTA  
 SINDICO MUNICIPAL  
 2019-2021


000046


**MUNICIPIO DE TEOPISCA**  
**ESTADO ANALÍTICO DE INGRESOS POR CONCEPTO DE INGRESOS**  
 DEL 01/01/2020 AL 31/12/2020

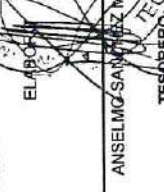
EAI - CI  
 Clasificación: Rubro de Ingreso  
 FECHA: 30/09/2021  
 HOJA: 2 DE 4

| Rubro / Tipo / Clase / Concepto | Descripción   | Estimado       | Ampliación y Reducción | Modificado     | Devengado | Recaudado      | Diferencia    |
|---------------------------------|---|----------------|------------------------|----------------|-----------|----------------|---------------|
| 4-3-3                           | SERVICIOS PÚBLICOS DE AGUA POTABLE Y ALCANTARILLADO   | 85,350.20      | 0.00                   | 85,350.20      | 0.00      | 0.00           | -85,350.20    |
| 4-4                             | OTROS DERECHOS  | 196,538.14     | 0.00                   | 196,538.14     | 0.00      | 0.00           | -196,538.14   |
| 4-4-1                           | LICENCIAS   | 8,278.85       | 0.00                   | 8,278.85       | 0.00      | 0.00           | -8,278.85     |
| 4-4-2                           | LICENCIAS, PERMISOS PARA CONSTRUCCIÓN Y OTROS         | 45,369.03      | 0.00                   | 45,369.03      | 0.00      | 0.00           | -45,369.03    |
| 4-4-3                           | CERTIFICACIONES Y CONSTANCIAS                         | 86,750.20      | 0.00                   | 86,750.20      | 0.00      | 0.00           | -86,750.20    |
| 4-4-4                           | OTROS DERECHOS  | 56,140.06      | 0.00                   | 56,140.06      | 0.00      | 0.00           | -56,140.06    |
| 5                               | PRODUCTOS   | 3,000.00       | 0.00                   | 3,000.00       | 0.00      | 1,282.20       | -1,717.80     |
| 5-1                             | PRODUCTOS DE TIPO CORRIENTE                           | 3,000.00       | 0.00                   | 3,000.00       | 0.00      | 1,282.20       | -1,717.80     |
| 5-1-9                           | OTROS PRODUCTOS QUE GENERAN INGRESOS CORRIENTES       | 3,000.00       | 0.00                   | 3,000.00       | 0.00      | 1,282.20       | -1,717.80     |
| 5-1-9-02                        | PRODUCTOS FINANCIEROS (ORDINARIOS)                    | 3,000.00       | 0.00                   | 3,000.00       | 0.00      | 5.06           | -2,994.94     |
| 5-1-9-06                        | PRODUCTOS FINANCIEROS (OTROS SUBSIDIOS)               | 0.00           | 0.00                   | 0.00           | 0.00      | 5.17           | 5.17          |
| 5-1-9-07                        | PRODUCTOS FINANCIEROS (FINANCIAMIENTOS Y EMPRÉSTITOS) | 0.00           | 0.00                   | 0.00           | 0.00      | 1,271.97       | 1,271.97      |
| 6                               | APROVECHAMIENTOS                                      | 48,851.00      | 0.00                   | 48,851.00      | 0.00      | 22,607.11      | -26,243.89    |
| 6-1                             | APROVECHAMIENTOS DE TIPO CORRIENTE                    | 48,851.00      | 0.00                   | 48,851.00      | 0.00      | 22,607.11      | -26,243.89    |
| 6-1-1                           | INCENTIVOS DERIVADOS DE LA COLABORACIÓN FISCAL        | 0.00           | 0.00                   | 0.00           | 0.00      | 22,607.11      | 22,607.11     |
| 6-1-1-01                        | ISR PARTICIPABLE                                      | 0.00           | 0.00                   | 0.00           | 0.00      | 22,607.11      | 22,607.11     |
| 6-1-2                           | MULTAS  | 48,851.00      | 0.00                   | 48,851.00      | 0.00      | 0.00           | -48,851.00    |
| 6-1-2-01                        | MULTAS  | 48,851.00      | 0.00                   | 48,851.00      | 0.00      | 0.00           | -48,851.00    |
| 8                               | PARTICIPACIONES Y APORTACIONES                        | 168,168,655.66 | 0.00                   | 168,168,655.66 | 0.00      | 182,276,687.40 | 14,108,031.74 |
| 8-1                             | PARTICIPACIONES Y APORTACIONES                        | 39,276,827.69  | 0.00                   | 39,276,827.69  | 0.00      | 44,385,504.40  | 5,108,676.71  |

REVISOR:   
 GUADALUPE DE JESUS MORALES ANCHEYTA  
 SINDICO

ELABORADOR:   
 ANSELMO SANCHEZ MOLINA  
 TESORERO MUNICIPAL

PRESIDENTE:   
 EL TORNILLO CARPIO  
 PRESIDENTE

000047

MUNICIPIO DE TEOPISCA

ESTADO ANALÍTICO DE INGRESOS POR CONCEPTO DE INGRESOS

DEL 01/01/2020 AL 31/12/2020

EAI - CI

Clasificación: Rubro de Ingreso

FECHA: 30/09/2021

HOJA: 3 DE 4

|                          |  | INGRESO        |                        |                |           |                |               |
|--------------------------|--|----------------|------------------------|----------------|-----------|----------------|---------------|
| Rubro / Clase / Concepto | Descripción  | Estimado       | Ampliación y Reducción | Modificado     | Devengado | Recaudado      | Diferencia    |
| 8-1-1                    | RAMO 28  | 39,278,827.69  | 0.00                   | 39,278,827.69  | 0.00      | 44,321,504.10  | 5,042,676.41  |
| 8-1-1-01                 | FONDO GENERAL DE PARTICIPACIONES                                     | 32,848,417.16  | 0.00                   | 32,848,417.16  | 0.00      | 35,480,075.74  | 2,630,658.58  |
| 8-1-1-02                 | FONDO DE FOMENTO MUNICIPAL   | 5,929,251.38   | 0.00                   | 5,929,251.38   | 0.00      | 6,165,002.35   | 235,750.97    |
| 8-1-1-03                 | IMPUESTOS ESPECIALES SOBRE PRODUCTOS Y SERVICIOS                     | 327,942.69     | 0.00                   | 327,942.69     | 0.00      | 273,792.90     | -54,149.79    |
| 8-1-1-04                 | IMPUESTO SOBRE AUTOMÓVILES NUEVOS                                    | 172,186.46     | 0.00                   | 172,186.46     | 0.00      | 203,882.35     | 31,695.89     |
| 8-1-1-05                 | TENENCIA   | 30.00          | 0.00                   | 30.00          | 0.00      | 11.04          | -18.96        |
| 8-1-1-06                 | FONDO DE FISCALIZACIÓN   | 0.00           | 0.00                   | 0.00           | 0.00      | 359,292.20     | 359,292.20    |
| 8-1-1-07                 | PARTICIPACIÓN DEL IMPUESTO A LA VENTA FINAL DE GASOLINAS Y DIESEL    | 0.00           | 0.00                   | 0.00           | 0.00      | 772,369.99     | 772,369.99    |
| 8-1-1-08                 | FONDO DE COMPENSACIÓN  | 0.00           | 0.00                   | 0.00           | 0.00      | 1,067,077.53   | 1,067,077.53  |
| 8-2                      | AFORTACIONES   | 128,889,827.97 | 0.00                   | 128,889,827.97 | 0.00      | 137,920,083.00 | 9,030,255.03  |
| 8-2-1                    | RAMO 33 F-III  | 98,886,120.31  | 0.00                   | 98,886,120.31  | 0.00      | 106,923,470.00 | 8,037,349.69  |
| 8-2-1-01                 | FONDO DE INFRAESTRUCTURA SOCIAL MUNICIPAL (FISMDF)                   | 98,886,120.31  | 0.00                   | 98,886,120.31  | 0.00      | 105,923,459.00 | 8,037,348.69  |
| 8-2-1-02                 | PRODUCTOS FINANCIEROS DEL RAMO 33-FISMDF                             | 0.00           | 0.00                   | 0.00           | 0.00      | 1.00           | 1.00          |
| 8-2-2                    | RAMO 33 F-IV   | 30,003,707.66  | 0.00                   | 30,003,707.66  | 0.00      | 30,996,613.00  | 992,905.34    |
| 8-2-2-01                 | FONDO DE APORTACIONES PARA EL FORTALECIMIENTO MUNICIPAL (FORTAMUNDF) | 30,003,707.66  | 0.00                   | 30,003,707.66  | 0.00      | 30,996,612.00  | 992,904.34    |
| 8-2-2-02                 | PRODUCTOS FINANCIEROS DEL RAMO 33-FORTAMUNDF                         | 0.00           | 0.00                   | 0.00           | 0.00      | 1.00           | 1.00          |
| 9                        | TRANSFERENCIAS, ASIGNACIONES, SUBSIDIOS Y OTRAS AYUDAS               | 0.00           | 0.00                   | 0.00           | 0.00      | 16,642,742.82  | 16,642,742.82 |
| 9-3                      | SUBSIDIOS Y SUBVENCIÓNES   | 0.00           | 0.00                   | 0.00           | 0.00      | 16,642,742.82  | 16,642,742.82 |
| 9-3-1                    | OTROS SUBSIDIOS Y APORTACIONES                                       | 0.00           | 0.00                   | 0.00           | 0.00      | 16,642,742.82  | 16,642,742.82 |
| 9-3-1-01                 | OTROS SUBSIDIOS Y APORTACIONES                                       | 0.00           | 0.00                   | 0.00           | 0.00      | 16,642,742.82  | 16,642,742.82 |

REVISÓ  
 GUADALUPE DE JESUS  
 MOJRALES ANCHETA  
 SINDICO

ELABORÓ  
 ANSELMO SANCHEZ MONTEALVO  
 TRESORERO MUNICIPAL  
 2018-2021

MUNICIPAL CONSTITUCIONAL  
 MUNICIPIO DE TEOPISCA  
 PRESIDENTE  
 ANTONIO VILLA CARPIO  
 2018-2021


000048


**MUNICIPIO DE TEOPISCA**  
**ESTADO ANALÍTICO DE INGRESOS POR CONCEPTO DE INGRESOS**  
 DEL 01/01/2020 AL 31/12/2020

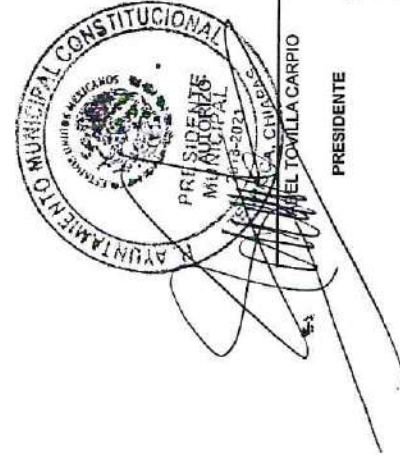
EAI - CI  
 Clasificación: Rubro de Ingreso  
 FECHA: 30/09/2021  
 HOJA: 4 DE 4

| Rubro / Tipo / Clase / Concepto | Descripción | INGRESO        |                        |                |           |                | Diferencia    |
|---------------------------------|-------------|----------------|------------------------|----------------|-----------|----------------|---------------|
|                                 |             | Estimado       | Ampliación y Reducción | Modificado     | Devengado | Recaudado      |               |
| <b>TOTAL INGRESOS</b>           |             | 169,077,400.04 | 0.00                   | 169,077,400.04 | 0.00      | 234,542,626.77 | 65,465,226.73 |

*"Bajo protesta de decir verdad declaramos que los Estados Financieros y sus notas, son razonablemente correctos y son responsabilidad del emisor."*

  
 ANSELMO SANCHEZ MOLINA 2021  
 TEOPISCA, JALISCO  
 TESORERO

  
 GUADALUPE DE JESUS  
 MORALES ANCHENTA  
 SINDICO

  
 MEL TOVILLA CARPIO  
 PRESIDENTE

0000029