


Cuenta Contable	Saldo Inicial	Cargos del Periodo	Abonos del Periodo	Saldo Final	Variación del Periodo
<b>1000 ACTIVO</b>	<b>1,282,016,644.12</b>	<b>8,897,381,741.65</b>	<b>8,964,085,322.97</b>	<b>1,215,313,062.80</b>	<b>-66,703,581.32</b>
<b>1100 ACTIVO CIRCULANTE</b>	<b>574,897,999.56</b>	<b>8,291,646,826.98</b>	<b>8,402,346,923.39</b>	<b>464,197,903.15</b>	<b>-110,700,096.41</b>
1110 EFECTIVO Y EQUIVALENTES	137,165,377.24	6,645,816,246.97	6,712,435,795.43	70,545,828.78	-66,619,548.46
1111 EFECTIVO	111,540.80	200,830,484.17	200,930,484.17	11,540.80	-100,000.00
1112 BANCOS / TESORERÍA	137,053,836.44	4,269,678,624.38	4,347,161,996.56	59,570,464.26	-77,483,372.18
1114 INVERSIONES TEMPORALES (HASTA 3 MESES)	0.00	2,175,307,138.42	2,164,343,314.70	10,963,823.72	10,963,823.72
1120 DERECHOS A RECIBIR EFECTIVOS O EQUIVALENTES	333,726,555.96	1,444,163,604.03	1,442,670,863.49	335,219,296.50	1,492,740.54
1122 CUENTAS POR COBRAR A CORTO PLAZO	0.00	1,202,303,707.69	1,202,303,707.69	0.00	0.00
1123 DEUDORES DIVERSOS POR COBRAR A CORTO PLAZO	324,478,892.41	79,754,436.06	78,262,896.29	325,970,432.18	1,491,539.77
1124 INGRESOS POR RECUPERAR A CORTO PLAZO	0.00	161,918,025.66	161,918,025.66	0.00	0.00
1125 DEUDORES POR ANTIPOPOS DE LA TESORERÍA A CORTO PLAZO	0.00	185,000.00	185,000.00	0.00	0.00
1129 OTROS DERECHOS A RECIBIR EFECTIVO O EQUIVALENTES A CORTO PLAZO	9,247,663.55	2,434.62	1,233.85	9,248,864.32	1,200.77
1130 DERECHOS A RECIBIR BIENES O SERVICIOS	101,873,895.99	201,666,975.98	247,240,264.47	56,300,607.50	-45,573,288.49
1131 ANTIPOSO A PROVEEDORES POR ADQUISICIÓN DE BIENES Y PRESTACIÓN DE SERVICIOS A CORTO PLAZO	9,237,540.52	0.00	0.00	9,237,540.52	0.00
1132 ANTIPOSO A PROVEEDORES POR ADQUISICIÓN DE BIENES INMUEBLES Y MUEBLES A CORTO PLAZO	2,235,974.32	0.00	0.00	2,235,974.32	0.00
1134 ANTIPOSO A CONTRATISTAS POR OBRAS PÚBLICAS A CORTO PLAZO	90,400,381.15	201,666,975.98	247,240,264.47	44,827,092.66	-45,573,288.49
1190 OTROS ACTIVOS CIRCULANTES	2,132,170.37	0.00	0.00	2,132,170.37	0.00
1191 VALORES EN GARANTÍA	23,620.37	0.00	0.00	23,620.37	0.00

**ELABORÓ**  
  
 ALMA ROSA CUETZLOPEZ  
 TESORERO

**AUTORIZÓ**  
  
 PANFILA GLADIOLA SOTO  
 PRESIDENTE

**AYUNTAMIENTO MUNICIPAL DE TAPACHULA, CHIAPAS**

ESTADO ANALITICO DEL ACTIVO

DEL : 01/01/2024 AL 30/09/2024


EAA

Fecha:

10/10/2024

Page 2 of 3

Cuenta Contable	Saldo Inicial	Cargos del Periodo	Abonos del Periodo	Saldo Final	Variación del Periodo
1195 CRÉDITOS A BENEFICIARIOS DE PROGRAMAS	2,108,550.00	0.00	0.00	2,108,550.00	0.00
<b>1200 ACTIVO NO CIRCULANTE</b>	<b>707,118,644.56</b>	<b>605,734,914.67</b>	<b>561,738,399.58</b>	<b>751,115,159.65</b>	<b>43,996,515.09</b>
1230 BIENES INMUEBLES, INFRAESTRUCTURA Y CONSTRUCCIONES EN PROCESO	593,162,974.04	499,195,309.75	507,727,143.67	584,631,140.12	-8,531,833.92
1231 TERRENOS	253,127,539.44	0.00	0.00	253,127,539.44	0.00
1233 EDIFICIOS NO HABITACIONALES	166,392.00	0.00	0.00	166,392.00	0.00
1235 CONSTRUCCIONES EN PROCESO EN BIENES DE DOMINIO PÚBLICO	339,401,821.60	499,195,309.75	507,727,143.67	330,869,987.68	-8,531,833.92
1239 OTROS BIENES INMUEBLES	467,221.00	0.00	0.00	467,221.00	0.00
1240 BIENES MUEBLES	335,032,976.58	54,254,289.82	54,011,255.91	335,276,010.49	243,033.91
1241 MOBILIARIO Y EQUIPO	34,537,192.77	7,017,676.93	3,943,101.08	37,611,768.62	3,074,575.85
1242 MOBILIARIO Y EQUIPO EDUCACIONAL Y RECREATIVO	3,250,269.64	449,972.31	781,833.06	2,918,408.89	-331,860.75
1243 EQUIPO E INSTRUMENTAL MÉDICO Y DE LABORATORIO	2,226,094.14	1,204,996.37	3,406.92	3,427,683.59	1,201,589.45
1244 EQUIPO DE TRANSPORTE	226,691,505.23	23,862,967.31	40,671,952.94	209,882,519.60	-16,808,985.63
1245 EQUIPO DE DEFENSA Y SEGURIDAD	2,480,219.14	0.00	0.00	2,480,219.14	0.00
1246 MAQUINARIA, OTROS EQUIPOS Y HERRAMIENTAS	65,446,305.66	21,718,676.90	8,521,421.91	78,643,560.65	13,197,254.99
1247 COLECCIONES, OBRAS DE ARTE Y OBJETOS VALIOSOS	311,850.00	0.00	0.00	311,850.00	0.00
1248 ACTIVOS BIOLÓGICOS	89,540.00	0.00	89,540.00	0.00	-89,540.00
1250 ACTIVOS INTANGIBLES	1,900,000.01	0.00	0.00	1,900,000.01	0.00
1251 SOFTWARE	1,900,000.01	0.00	0.00	1,900,000.01	0.00
1260 DEPRECIACIÓN, DETERIORO Y AMORTIZACIÓN ACUMULADA DE BIENES	-222,977,306.07	52,285,315.10	0.00	-170,691,990.97	52,285,315.10
1261 DEPRECIACIÓN ACUMULADA DE BIENES INMUEBLES	-237,704.15	0.00	0.00	-237,704.15	0.00

**ELABORÓ**  
  
 ALMA ROSA CUETO LOPEZ  
 TESORERO

**AUTORIZÓ**  
  
 PANFILA GLADIOLA SOTO  
 PRESIDENTE

AYUNTAMIENTO MUNICIPAL DE TAPACHULA, CHIAPAS

ESTADO ANALITICO DEL ACTIVO

DEL : 01/01/2024 AL 30/09/2024

EAA

Fecha:


10/10/2024

Page 3 of 3

Cuenta Contable	Saldo Inicial	Cargos del Periodo	Abonos del Periodo	Saldo Final	Variación del Periodo
1263 DEPRECIACIÓN ACUMULADA DE BIENES MUEBLES	-222,650,061.92	52,196,775.10	0.00	-170,454,286.82	52,196,775.10
1264 DETERIORO ACUMULADO DE ACTIVOS BIOLÓGICOS	-89,540.00	89,540.00	0.00	0.00	89,540.00

**"Bajo protesta de decir verdad declaramos que los Estados Financieros y sus notas, son razonablemente correctos y son responsabilidad del emisor"**

ELABORÓ  
  
 ALMA ROSA CUETO LOPEZ  
 TESORERO

AUTORIZÓ  
  
 PANFILA GLADIOLA SOTO  
 PRESIDENTE