



GOBIERNO MUNICIPAL

Trabajando, Cumplimos
2021-2024



CHIAPAS
GOBIERNO DEL ESTADO

INFORMACION CONTABLE

CHIAPAS
de Corazón

SUNUAPA
ESTADO DE SITUACIÓN FINANCIERA
Al 31/12/2022
(P E S O S)

ESF
FECHA 14 / 04 / 2023
HOJA 1 DE 1

0004

	SALDO AL PERIODO ACTUAL	SALDO AL PERIODO ANTERIOR	NOTA REL.
ACTIVO			
<u>Activo Circulante</u>			
Efectivo y Equivalentes	-1,190,237.14	17,566.13	
Derechos a Recibir Efectivo y Equivalentes	2,219,958.43	946,854.75	
Derechos a Recibir Bienes o Servicios	374,644.81	120,011.98	
Total Activo Circulante	1,404,366.10	1,084,432.86	
<u>Activo No Circulante</u>			
Bienes Inmuebles, Infraestructura y Construcciones en Proceso	4,526,603.98	4,526,603.98	ESF-08
Bienes Muebles	4,267,972.46	3,838,219.61	ESF-08
Depreciación, Deterioro y Amortización Acumulada de Bienes	-3,189,464.79	-2,381,242.00	
Total Activo No Circulante	5,605,111.65	5,981,581.59	
TOTAL ACTIVO	7,009,477.75	7,066,014.45	
PASIVO			
<u>Pasivo Circulante</u>			
Cuentas por Pagar a Corto Plazo	627,771.03	195,458.78	ESF-12
Pasivos Diferidos a Corto Plazo	4.00	0.00	ESF-14
Total Pasivo Circulante	627,775.03	195,458.78	
TOTAL PASIVO	627,775.03	195,458.78	
HACIENDA PÚBLICA/PATRIMONIO			
<u>Hacienda Pública/ Patrimonio Contribuido</u>			
Donaciones de Capital	1,614,202.20	2,152,269.60	
Total Hacienda Pública/ Patrimonio Contribuido	1,614,202.20	2,152,269.60	
<u>Hacienda Pública/Patrimonio Generado</u>			
Resultado de Ejercicio	49,214.45	-1,130,080.39	
Resultados de Ejercicios Anteriores	4,718,286.07	5,848,366.46	
Total Hacienda Pública/Patrimonio Generado	4,767,500.52	4,718,286.07	
TOTAL HACIENDA PÚBLICA / PATRIMONIO	6,381,702.72	6,870,555.67	
TOTAL PASIVO MÁS HACIENDA PÚBLICA / PATRIMONIO	7,009,477.75	7,066,014.45	

"Bajo protesta de decir verdad declaramos que los Estados Financieros y sus notas,
son razonablemente correctos y son responsabilidad del emisor"



ELABORÓ

SECUNDINA RODRIGUEZ
HERNANDEZ
TESORERO



AUTORIZA
EDIC FRANCISCO
CASTELLANOS RUEDA
PRESIDENTE

SUNUAPA
ESTADO DE ACTIVIDADES
DEL : 01/01/2022 AL 31/12/2022

EA
 Fecha: 14/04/2023
 Pág. 1 de 3

0005

	EJERCICIO ACTUAL	EJERCICIO ANTERIOR	NOTA REL.
INGRESOS Y OTROS BENEFICIOS			EA-1
INGRESOS DE GESTIÓN			
IMPUESTOS	185,763.00	141,814.56	
IMPUESTOS SOBRE EL PATRIMONIO	185,763.00	141,814.56	
DERECHOS	55,689.50	3,710.00	
DERECHOS POR PRESTACIÓN DE SERVICIOS	4,480.00	40.00	
OTROS DERECHOS	51,209.50	3,670.00	
APROVECHAMIENTOS DE TIPO CORRIENTE	2,210.58	106,384.43	
APROVECHAMIENTOS PROVENIENTES DE OBRAS PÚBLICAS	2,210.58	106,384.43	
Total de Ingresos de Gestión	243,663.08	251,908.99	
PARTICIPACIONES, APORTACIONES, TRANSFERENCIAS, ASIGNACIONES, SUBSIDIOS Y OTRAS AYUDAS			EA-1
PARTICIPACIONES Y APORTACIONES	37,008,332.77	31,390,495.26	
PARTICIPACIONES	23,196,425.77	18,073,738.26	
APORTACIONES	13,811,907.00	13,316,757.00	
TRANSFERENCIAS, ASIGNACIONES, SUBSIDIOS Y OTRAS AYUDAS	383,874.00	352,071.00	
SUBSIDIOS Y SUBVENCIONES	383,874.00	352,071.00	
Total de Participaciones, Aportaciones, Transferencias, Asignaciones, Subsidios y Otras Ayudas	37,392,206.77	31,742,566.26	
OTROS INGRESOS Y BENEFICIOS			EA-2
INGRESOS FINANCIEROS	565.84	801.59	
INTERESES GANADOS DE VALORES, CRÉDITOS, BONOS Y OTROS	565.84	801.59	
OTROS INGRESOS Y BENEFICIOS VARIOS	95,059.28	246,317.20	
OTROS INGRESOS Y BENEFICIOS VARIOS	95,059.28	246,317.20	
Total de Otros ingresos y Beneficios	95,625.12	247,118.79	
TOTAL INGRESOS Y OTROS BENEFICIOS	37,731,494.97	32,241,594.04	
GASTOS Y OTRAS PÉRDIDAS			EA-3
GASTOS DE FUNCIONAMIENTO	12,009,998.64	11,377,018.12	
SERVICIOS PERSONALES			
REMUNERACIONES AL PERSONAL DE CARÁCTER PERMANENTE	7,448,224.20	7,422,182.96	
REMUNERACIONES AL PERSONAL DE CARÁCTER TRANSITORIO	2,387,656.92	1,152,868.44	
REMUNERACIONES ADICIONALES Y ESPECIALES	2,156,579.07	2,068,467.06	
OTRAS PRESTACIONES SOCIALES Y ECONÓMICAS	64,538.45	13,499.66	
PREVISIONES	3,000.00	720,000.00	
MATERIALES Y SUMINISTROS	3,281,690.60	3,389,697.62	
MATERIALES DE ADMINISTRACIÓN, EMISIÓN DE DOCUMENTOS Y ARTÍCULOS OFICIALES	229,651.88	524,595.96	
ALIMENTOS Y UTENSILIOS	315,573.69	268,991.46	

ELABORÓ

SECUNDINA RODRIGUEZ
 HERNANDEZ
 TESORERO



AUTORIZÓ

EDIC FRANCISCO
 CASTELLANOS RUEDA
 PRESIDENTE



SUNUAPA
ESTADO DE ACTIVIDADES
DEL : 01/01/2022 AL 31/12/2022

EA
 Fecha: 14/04/2023
 Pág. 2 de 3

0006

	EJERCICIO ACTUAL	EJERCICIO ANTERIOR	NOTA REL.
MATERIALES Y ARTÍCULOS DE CONSTRUCCIÓN Y REPARACIÓN			
MATERIALES Y ARTÍCULOS DE CONSTRUCCIÓN Y REPARACIÓN	30,629.31	38,985.87	
PRODUCTOS QUÍMICOS, FARMACÉUTICOS Y DE LABORATORIO	66,380.26	278,354.91	
COMBUSTIBLES, LUBRICANTES Y ADITIVOS	1,382,589.73	1,303,103.10	
VESTUARIO, BLANCOS, PRENDAS DE PROTECCIÓN Y ARTÍCULOS DEPORTIVOS	399,275.67	250,118.63	
HERRAMIENTAS, REFACCIONES Y ACCESORIOS MENORES	857,590.06	725,547.70	
	3,889,457.51	2,339,482.54	
SERVICIOS GENERALES			
SERVICIOS BÁSICOS	391,307.63	235,411.09	
SERVICIOS DE ARRENDAMIENTO	587,980.47	418,431.54	
SERVICIOS PROFESIONALES, CIENTÍFICOS, TÉCNICOS Y OTROS	475,083.08	495,421.45	
SERVICIOS FINANCIEROS, BANCARIOS Y COMERCIALES	463,985.60	81,702.51	
SERVICIOS DE INSTALACIÓN, REPARACIÓN, MANTENIMIENTO Y CONSERVACIÓN.	315,324.35	30,671.33	
SERVICIOS DE COMUNICACIÓN SOCIAL Y PUBLICIDAD	113,270.71	61,300.08	
SERVICIOS DE TRASLADO Y VIÁTICOS	332,002.55	297,454.50	
SERVICIOS OFICIALES	839,440.61	551,830.35	
OTROS SERVICIOS GENERALES	371,062.51	167,259.59	
	62,437.01	0.00	
BIENES MUEBLES, INMUEBLES E INTANGIBLES			
MOBILIARIO Y EQUIPO DE ADMINISTRACIÓN	11,997.00	0.00	
MAQUINARIA, OTROS EQUIPOS Y HERRAMIENTAS	50,440.01	0.00	
Total de Gastos de Funcionamiento	19,293,583.76	17,106,198.28	
			EA-3
TRANSFERENCIAS, ASIGNACIONES, SUBSIDIOS Y OTRAS AYUDAS			
TRANSFERENCIAS INTERNAS Y ASIGNACIONES AL SECTOR PÚBLICO	2,320,000.00	2,458,234.32	
TRANSFERENCIAS INTERNAS AL SECTOR PÚBLICO	2,320,000.00	2,458,234.32	
	201,000.00	166,800.00	
SUBSIDIOS Y SUBVENCIONES			
SUBSIDIO	201,000.00	166,800.00	
	670,482.10	1,078,019.59	
AYUDAS SOCIALES			
AYUDAS SOCIALES A PERSONAS	551,588.00	716,243.40	
AYUDAS SOCIALES A INSTITUCIONES	118,894.10	151,776.19	
AYUDAS SOCIALES POR DESASTRES NATURALES Y OTROS SINIESTROS	0.00	210,000.00	
Total de Transferencias, Asignaciones, Subsidios y Otras Ayudas	3,191,482.10	3,703,053.91	
			EA-3
OTROS GASTOS Y PERDIDAS EXTRAORDINARIAS			
ESTIMACIONES, DEPRECIACIONES, DETERIOROS, OBSOLESCENCIA	270,155.39	269,144.34	
AMORTIZACIONES			
DEPRECIACIÓN DE BIENES INMUEBLES	129,985.82	129,985.82	
DEPRECIACIÓN DE BIENES MUEBLES	140,169.57	111,782.24	
DISMINUCIÓN DE BIENES POR PÉRDIDA, OBSOLESCENCIA Y DETERIORO	0.00	0.00	



ELABORÓ


 SECUNDINA RODRIGUEZ
 HERNANDEZ
 TESORERO

AUTORIZO


 EDIC FRANCISCO
 CASTELLANOS RUEDA
 PRESIDENTE



SUNUAPA
 ESTADO DE ACTIVIDADES
 DEL : 01/01/2022 AL 31/12/2022

EA
 Fecha: 14/04/2023
 Pág. 3 de 3

0003

	EJERCICIO ACTUAL	EJERCICIO ANTERIOR	NOTA REL.
OTROS GASTOS VARIOS			
Total de Otros Gastos y Pérdidas Extraordinarias	270,155.39	269,144.34	
INVERSIÓN PÚBLICA			
INVERSIÓN PÚBLICA NO CAPITALIZABLE	14,927,059.27	12,300,777.90	EA-3
CONSTRUCCIÓN EN BIENES NO CAPITALIZABLE	14,927,059.27	12,300,777.90	
Total de Inversión Pública			
TOTAL GASTOS Y OTRAS PERDIDAS	37,682,280.52	33,379,174.43	
AHORRO O DESAHORRO NETO DEL EJERCICIO		49,214.45	-1,137,580.39

"Bajo protesta de decir verdad declaramos que los Estados Financieros y sus notas, son razonablemente correctos y son responsabilidad del emisor"



ELABORÓ

SEGÚNDINA RODRIGUEZ
 HERNANDEZ
 TESORERO



AUTORIZÓ

EDIC FRANCISCO
 CASTELLANOS RUEDA
 PRESIDENTE

0008

	Hacienda Pública / Patrimonio Contribuido	Hacienda Pública / Patrimonio Generado de Ejercicios Anteriores	Hacienda Pública / Patrimonio Generado del Ejercicio	Exceso o Insuficiencia en la Actualización de la Hacienda Pública / Patrimonio	Total	Nota Relacionada
Hacienda Pública / Patrimonio Neto Final del Ejercicio 2021						
Aportaciones	0.00	0.00	0.00	0.00	2,152,269.60	
Donaciones de Capital	2,152,269.60	0.00	0.00	0.00		
Actualización de la Hacienda Pública / Patrimonio	0.00	0.00	0.00	0.00		
Hacienda Pública / Patrimonio Generado Neto 2021						
Resultados del Ejercicio (Ahorro/Desahorro)	0.00	0.00	-1,130,080.39	0.00	4,716,286.07	
Resultados de Ejercicios Anteriores	0.00	5,848,366.46	0.00	0.00		
Revaluos	0.00	0.00	0.00	0.00		
Reservas	0.00	0.00	0.00	0.00		
Rectificaciones de Resultados de Ejercicios Anteriores	0.00	0.00	0.00	0.00		
Exceso o Insuficiencia en la Actualización de la Hacienda Pública / Patrimonio Neto 2021						
Resultado por Posición Monetaria	0.00	0.00	0.00	0.00	0.00	
Resultado por Tenencia de Activos no Monetarios	0.00	0.00	0.00	0.00		
Hacienda Pública / Patrimonio Neto Final del Ejercicio 2021					6,870,555.67	



ELABORÓ
 SECUNDINA RODRIGUEZ
 HERNANDEZ
 TESORERO

EDIC FRANCISCO
 CASTELLANOS RUEDA
 PRESIDENTE

	Hacienda Pública / Patrimonio Contribuido	Hacienda Pública / Patrimonio Generado de Ejercicios Anteriores	Hacienda Pública / Patrimonio Generado del Ejercicio	Exceso o Insuficiencia en la Actualización de la Hacienda Pública / Patrimonio	Total	Nota Relacionada
Cambios en la Hacienda Pública / Patrimonio Contribuido Neto 20XN						
Aportaciones	0.00		0.00	0.00	0.00	
Donaciones de Capital	1,614,202.20	0.00	0.00	0.00	1,614,202.20	EVHP-1
Actualización de la Hacienda Pública / Patrimonio	0.00	0.00	0.00	0.00	0.00	
Variaciones de la Hacienda Pública / Patrimonio Generado Neto 20XN						
Resultados del Ejercicio (Ahorro/Desahorro)	0.00	0.00	49,214.45	0.00	0.00	
Resultados de Ejercicios Anteriores	0.00	4,718,286.07	0.00	0.00	4,767,500.52	EVHP-2
Revaluos	0.00	0.00	0.00	0.00	0.00	
Reservas	0.00	0.00	0.00	0.00	0.00	
Rectificaciones de Resultados de Ejercicios Anteriores	0.00	0.00	0.00	0.00	0.00	
Cambios en el Exceso o Insuficiencia en la Actualización de la Hacienda Pública / Patrimonio Neto 20XN						
Resultado por Posición Monetaria	0.00	0.00	0.00	0.00	0.00	
Resultado por Tenencia de Activos no Monetarios	0.00	0.00	0.00	0.00	0.00	
Hacienda Pública / Patrimonio Neto Final del Ejercicio 2022					6,381,702.72	

Hacienda Pública / Patrimonio Neto Final del Ejercicio 2022

"Bajo protesta de decir verdad declaramos que los Estados Financieros y sus notas, son razonablemente correctos y son responsabilidad del emisor"

AUTORIZO
[Signature]
EDIC FRANCISCO CASTELLANOS RUEDA
PRESIDENTE

ELABORÓ
[Signature]
SECURDINA RODRIGUEZ HERNANDEZ
TESORERO

SUNUAPA
ESTADO DE CAMBIOS EN LA SITUACION FINANCIERA
AL 31/12/2022

ECSF
 Fecha: 14/04/2023
 Pág. 1 de 1


0010

	AYUNTAMIENTO	
	ORIGEN	APLICACIÓN
ACTIVO		
ACTIVO CIRCULANTE		0.00
EFFECTIVO Y EQUIVALENTES	1,207,803.27	
DERECHOS A RECIBIR EFECTIVO Y EQUIVALENTES	0.00	1,273,103.68
DERECHOS A RECIBIR BIENES O SERVICIOS	0.00	254,632.83
ACTIVO NO CIRCULANTE		
BIENES MUEBLES	0.00	431,752.85
DEPRECIACIÓN, DETERIORO Y AMORTIZACIÓN ACUMULADA DE BIENES	0.00	808,222.79
PASIVO		
PASIVO CIRCULANTE		
CUENTAS POR PAGAR A CORTO PLAZO	432,312.25	0.00
PAGOS DIFERIDOS A CORTO PLAZO	4.00	0.00
HACIENDA PÚBLICA / PATRIMONIO		
HACIENDA PÚBLICA / PATRIMONIO CONTRIBUIDO		
DONACIONES DE CAPITAL	0.00	538,067.40
HACIENDA PÚBLICA / PATRIMONIO GENERADO		
RESULTADO DEL EJERCICIO (AHORRO/DESAHORRO)	0.00	1,088,365.94
RESULTADOS DE EJERCICIOS ANTERIORES	0.00	1,130,080.39

"Bajo protesta de decir verdad declaramos que los Estados Financieros y sus notas, son razonablemente correctos y son responsabilidad del emisor"




ELABORÓ


 SEGUNDINA RODRIGUEZ
 HERNANDEZ
 TESORERO



AUTORIZÓ


 EDIC FRANCISCO
 CASTELLANOS RUEDA
 PRESIDENTE

SUNUAPA
ESTADO DE FLUJO DE EFECTIVO
DEL : 01/01/2022 AL 31/12/2022

EFE
Fecha: 14/04/2023

Page 1 of 2

0011

	Periodo Actual	Periodo Anterior	Nota Relacionada
FLUJO DE EFECTIVO DE LAS ACTIVIDADES DE GESTIÓN			
ORIGEN	185,793.00	141,814.56	
IMPUESTOS	55,689.50	3,710.00	
DERECHOS	2,210.58	106,384.43	
APROVECHAMIENTOS DE TIPO CORRIENTE			
PARTICIPACIONES Y APORTACIONES	37,008,332.77	31,390,495.25	
TRANSFERENCIAS, ASIGNACIONES, SUBSIDIOS Y OTRAS AYUDAS	383,874.00	382,071.00	
OTROS INGRESOS Y BENEFICIOS	95,625.12	247,118.79	
Suma Origen	37,731,494.97	32,241,594.04	
APLICACIÓN	12,059,999.64	11,377,018.12	
SERVICIOS PERSONALES	3,281,690.60	3,389,697.82	
MATERIALES Y SUMINISTROS	3,889,457.51	2,339,482.54	
SERVICIOS GENERALES	62,437.01	0.00	
BIENES MUEBLES, INMUEBLES E INTANGIBLES	3,191,482.10	3,703,053.91	
TRANSFERENCIAS, ASIGNACIONES, SUBSIDIOS Y OTRAS AYUDAS			
TRANSFERENCIAS INTERNAS Y ASIGNACIONES AL SECTOR PÚBLICO	2,320,000.00	2,458,234.32	
SUBSIDIOS Y SUBVENCIONES	201,000.00	166,800.00	
AYUDAS SOCIALES	670,482.10	1,078,019.59	
OTROS GASTOS Y PÉRDIDAS EXTRAORDINARIAS	270,155.39	269,144.34	
INVERSIÓN PÚBLICA NO CAPITALIZABLE	14,927,059.27	12,300,777.90	
Suma Aplicación	37,682,280.52	33,379,174.43	
	49,214.45	-1,137,580.39	
FLUJOS NETOS DE EFECTIVO POR ACTIVIDADES DE GESTIÓN			
FLUJO DE EFECTIVO DE LAS ACTIVIDADES DE INVERSIÓN			
ORIGEN	-129,989.82	-607,199.15	EFE-2
DEPRECIACIÓN ACUMULADA DE BIENES INMUEBLES	-678,236.97	-1,474,042.85	EFE-2
DEPRECIACIÓN ACUMULADA DE BIENES MUEBLES			
Suma Origen	-808,222.79	-2,381,242.00	
APLICACIÓN	0.00	4,526,803.98	EFE-2
BIENES INMUEBLES, INFRAESTRUCTURA Y CONSTRUCCIONES EN PROCESO	431,752.85	3,836,219.61	EFE-2
BIENES MUEBLES			
Suma Aplicación	431,752.85	6,362,823.59	
	-1,239,975.64	-10,744,065.59	
FLUJOS NETOS DE EFECTIVO POR ACTIVIDADES DE INVERSIÓN			
FLUJO DE EFECTIVO DE LAS ACTIVIDADES DE FINANCIAMIENTO			
ORIGEN	432,312.25	195,458.78	
CUENTAS POR PAGAR A CORTO PLAZO			
SERVICIOS PERSONALES POR PAGAR A CORTO PLAZO	49,732.00	0.00	
PROVEEDORES POR PAGAR A CORTO PLAZO	0.00	756.93	
CONTRATISTAS POR OBRAS PÚBLICAS POR PAGAR A CORTO PLAZO	0.00	764.48	
RETENCIONES Y CONTRIBUCIONES POR PAGAR A CORTO PLAZO	382,580.25	193,759.69	
OTRAS CUENTAS POR PAGAR A CORTO PLAZO	0.00	177.68	
PASIVOS DIFERIDOS A CORTO PLAZO	4.00	0.00	
OTROS PASIVOS DIFERIDOS A CORTO PLAZO	4.00	0.00	
AFECTACIONES POR RECTIFICACIONES / RECLASIFICACIONES	-1,137,580.39	5,855,865.46	
INCREMENTOS AL PATRIMONIO	-7,500.00	7,500.00	

ELABORÓ

SERUINDIA RODRIGUEZ
HERNANDEZ
TESORERO

AUTORIZÓ

EDIC FRANCISCO
CASTELLANOS RUEDA
PRESIDENTE



SUNUAPA
ESTADO DE FLUJO DE EFECTIVO
DEL : 01/01/2022 AL 31/12/2022

EFE

Fecha: 14/04/2023

0012 Page 2 of 2

	Periodo Actual	Periodo Anterior	Nota Relacionada
RESULTADO DE EJERCICIOS ANTERIORES	-1,130,090.39	5,848,366.46	
Suma Origen	-706,264.14	6,051,325.24	
APLICACIÓN			
DERECHOS A RECIBIR EFECTIVO O EQUIVALENTES	1,273,103.68	948,864.75	
DEUDORES DIVERSOS POR COBRAR A CORTO PLAZO	1,210,800.33	897,518.44	
OTROS DERECHOS A RECIBIR EFECTIVO O EQUIVALENTES A CORTO PLAZO	62,303.35	49,336.31	
DERECHOS A RECIBIR BIENES O SERVICIOS	264,632.83	120,011.98	
ANTICIPO A PROVEEDORES POR ADQUISICIÓN DE BIENES Y PRESTACIÓN DE SERVICIO	254,632.82	120,000.00	
ANTICIPO A CONTRATISTAS POR OBRAS PÚBLICAS	0.01	11.98	
Suma Aplicación	1,627,736.51	1,066,866.73	
FLUJOS NETOS DE EFECTIVO POR ACTIVIDADES DE FINANCIAMIENTO	-2,233,000.66	4,984,458.51	
INCREMENTO / DISMINUCIÓN NETA EN EL EFECTIVO Y EQUIVALENTES AL EFECTIVO	-3,423,761.84	-6,897,167.47	
EFFECTIVO Y EQUIVALENTES AL EFECTIVO AL INICIO DEL EJERCICIO		17,566.13	
EFFECTIVO Y EQUIVALENTES AL EFECTIVO AL FINAL DEL EJERCICIO		-1,190,237.14	

"Bajo protesta de decir verdad declaramos que los Estados Financieros y sus notas, son razonablemente correctos y son responsabilidad del emisor"



ELABORÓ

SECUNDINA RODRIGUEZ
HERNANDEZ
TESORERO



EDIC FRANCISCO
CASTELLANOS RUEDA
PRESIDENTE

SUNUAPA

ESTADO ANALITICO DEL ACTIVO

DEL : 01/01/2022 AL 31/12/2022

0013

Cuenta Contable	Saldo Inicial	Cargos del Periodo	Abonos del Periodo	Saldo Final	Variación del Periodo
1000 ACTIVO	7,066,014.45	154,022,532.30	154,079,069.00	7,009,477.75	-56,536.70
1100 ACTIVO CIRCULANTE	1,084,432.86	138,663,720.18	138,343,786.94	1,404,366.10	319,933.24
1110 EFECTIVO Y EQUIVALENTES	17,566.13	69,167,053.97	70,374,857.24	-1,190,237.14	-1,207,603.27
1111 EFECTIVO	0.00	241,452.50	241,452.50	0.00	0.00
1112 BANCOS / TESORERIA	17,566.13	68,925,601.47	70,133,404.74	-1,190,237.14	-1,207,603.27
1120 DERECHOS A RECIBIR EFECTIVOS O EQUIVALENTES	946,854.75	59,029,640.69	57,756,537.01	2,219,958.43	1,273,103.68
1122 CUENTAS POR COBRAR A CORTO PLAZO	0.00	37,392,206.77	37,392,206.77	0.00	0.00
1123 DEUDORES DIVERSOS POR COBRAR A CORTO PLAZO	897,518.44	21,126,694.25	19,917,893.92	2,108,318.77	1,210,800.33
1124 INGRESOS POR RECUPERAR A CORTO PLAZO	0.00	339,288.20	339,288.20	0.00	0.00
1129 OTROS DERECHOS A RECIBIR EFECTIVO O EQUIVALENTES A CORTO PLAZO	49,336.31	169,451.47	107,148.12	111,639.66	62,303.35
1130 DERECHOS A RECIBIR BIENES O SERVICIOS	120,011.96	10,467,025.52	10,212,392.69	374,644.81	254,632.83
1131 ANTICIPO A PROVEEDORES POR ADQUISICIÓN DE BIENES Y PRESTACIÓN DE SERVICIOS A CORTO PLAZO	120,000.00	6,107,909.12	5,853,276.30	374,632.82	254,632.82
1134 ANTICIPO A CONTRATISTAS POR OBRAS PÚBLICAS A CORTO PLAZO	11.96	4,359,116.40	4,359,116.39	11.99	0.01
1200 ACTIVO NO CIRCULANTE	5,981,581.59	15,358,812.12	15,735,282.06	5,605,111.65	-376,469.94
1230 BIENES INMUEBLES, INFRAESTRUCTURA Y CONSTRUCCIONES EN PROCESO	4,526,603.98	14,927,059.27	14,927,059.27	4,526,603.98	0.00
1231 TERRENIOS-2024	375,000.00	0.00	0.00	375,000.00	0.00
1233 EMFICIOS NO HABITACIONALES	3,810,176.29	0.00	0.00	3,810,176.29	0.00
1235 CONSTRUCCIONES EN PROCESO EN BIENES DE DOMINIO PÚBLICO	256,427.69	14,927,059.27	14,927,059.27	256,427.69	0.00



Cuenta Contable	Saldo Inicial	Cargos del Periodo	Abonos del Periodo	Saldo Final	Variación del Periodo
1239 OTROS BIENES INMUEBLES	85,000.00	0.00	0.00	85,000.00	0.00
1240 BIENES MUEBLES	3,836,219.61	431,752.85	0.00	4,267,972.46	431,752.85
1241 MOBILIARIO Y EQUIPO	591,571.03	177,504.65	0.00	769,075.68	177,504.65
1242 MOBILIARIO Y EQUIPO EDUCACIONAL Y RECREATIVO	15,543.86	0.00	0.00	15,543.86	0.00
1244 EQUIPO DE TRANSPORTE	3,005,411.00	0.00	0.00	3,005,411.00	0.00
1245 EQUIPO DE DEFENSA Y SEGURIDAD	6,000.00	0.00	0.00	6,000.00	0.00
1246 MAQUINARIA, OTROS EQUIPOS Y HERRAMIENTAS	217,693.72	254,248.20	0.00	471,941.92	254,248.20
1260 DEPRECIACIÓN, DETERIORO Y AMORTIZACIÓN ACUMULADA DE BIENES	-2,381,242.00	0.00	808,222.79	-3,189,464.79	-808,222.79
1261 DEPRECIACIÓN ACUMULADA DE BIENES INMUEBLES	-907,199.15	0.00	129,985.82	-1,037,184.97	-129,985.82
1263 DEPRECIACIÓN ACUMULADA DE BIENES MUEBLES	-1,474,042.85	0.00	678,236.97	-2,152,279.82	-678,236.97

"Bajo protesta de decir verdad declaramos que los Estados Financieros y sus notas, son razonablemente correctos y son responsabilidad del emisor"



ELABORÓ

SECUNDINA RODRIGUEZ
HERNANDEZ

TESORERO



AUTORIZÓ

EDIC FRANCISCO
CASTELLANOS RUEDA

PRESIDENTE

0014

Nota 1. Efectivo y Equivalentes (1111, 1112, 1114, 1121 y 1211)

Efectivo	
Tipo	Monto

Recaudación de Ingresos de Ley 0.00

Tipo	Banco	Bancos / Tesorería			Monto
		No. de Cuenta	Ejercicio	F.F.	
CUENTAS PRODUCTIVAS	BANORTE	CTA. NUMERO 1144788315 GASTO CORRIENTE 2021	2021	AB	20,885.02
CUENTAS PRODUCTIVAS	BANORTE	CTA. NUMERO 1166844941 ISR ENAJENACION 2021	2021	AB	264.22
CUENTAS PRODUCTIVAS	BANORTE	CTA. NUMERO 1144788333 FAFM 2021	2021	FB	8,078.71
CUENTAS PRODUCTIVAS	BANORTE	CTA. NUMERO 1144788351 FONDO DE EXTRACCION DE HIDROCARBUROS 2021	2021	GB	55.29
CUENTAS PRODUCTIVAS	BANORTE	CTA. 1174409523 GASTO CORRIENTE 2022	2022	AA	7,436.16
CUENTAS PRODUCTIVAS	BANCOMER	CTA. 117964714 GASTO CORRIENTE 2022	2022	AA	1,103.17
CUENTAS PRODUCTIVAS	BANCOMER	CTA: 117990804 ISR 2022	2022	AA	491.53
CUENTAS PRODUCTIVAS	BANCOMER	CTA: 117990871 ISR ENAJENACION 2022	2022	AA	32.90
CUENTAS PRODUCTIVAS	BANCOMER	CTA:117990561 FAFM 2022	2022	AA	144,456.00
CUENTAS PRODUCTIVAS	BANCOMER	CTA:117990510 FISM 2022	2022	EA	-1,214,818.02
CUENTAS PRODUCTIVAS	BANORTE	CTA. 1174409514 FAFM 2022	2022	FA	800.49
CUENTAS PRODUCTIVAS	BANCOMER	CTA:117990561 FAFM 2022	2022	FA	-169,276.28
CUENTAS PRODUCTIVAS	BANCOMER	CTA: 117990685 HIDROCARBUROS 2022	2022	GA	10,253.67

Nota 3. Cuentas por Cobrar (1122, 1123, 1129, 1131, 1132, 1133, 1134, 1221,1222 y 1274)

Tipo	Vencimientos en Días			
	90	180	Menor o Igual a 365	Mayor a 365
Responsabilidades	1,741,051.61	300,000.00	67,267.16	0.00
Subsidio al Empleo	111,639.66	0.00	0.00	0.00
Anticipo a Proveedores por Adquisición de Bienes y Prestación de Servicios	0.00	0.00	374,632.82	0.00
Anticipo a Contratistas por Obras Públicas Bienes de Dominio Público	0.00	11.98	0.01	0.00



ELABORÓ

 SECUNDINA RODRIGUEZ HERNANDEZ
 TESORERO



AUTORIZÓ

 EDIC FRANCISCO CASTELLANOS RUEDA
 PRESIDENTE

Nota 8. Bienes Muebles e Inmuebles (1230, 1240, 1261, 1263)

Tipo	Saldo Inicial	Saldo Final	Variación
Bienes Inmuebles, Infraestructura y Construcciones en Proceso 1230	4,526,603.98	4,526,603.98	0.00
Terrenos	375,000.00	375,000.00	0.00
Edificios No Habitacionales	3,810,176.29	3,810,176.29	0.00
Construcciones en Proceso en Bienes de Dominio Público	256,427.69	256,427.69	0.00
Otros Bienes Inmuebles	85,000.00	85,000.00	0.00
Bienes Muebles 1240	3,836,219.61	4,267,972.46	431,752.85
Mobiliario y Equipo	591,571.03	769,075.68	177,504.65
Mobiliario y Equipo Educativo y Recreativo	15,543.86	15,543.86	0.00
Equipo de Transporte	3,005,411.00	3,005,411.00	0.00
Equipo de Defensa y Seguridad	6,000.00	6,000.00	0.00
Maquinaria, Otros Equipos y Herramientas	217,693.72	471,941.92	254,248.20
Depreciación Acumulada de Bienes Inmuebles 1261	907,199.15	1,037,184.97	129,985.82
Depreciación Acumulada de Edificios No Habitacionales	877,449.15	1,003,184.97	125,735.82
Depreciación Acumulada de Otros Bienes Inmuebles	29,750.00	34,000.00	4,250.00
Depreciación Acumulada de Bienes Muebles 1263	1,474,042.85	2,152,279.82	678,236.97
Depreciación Acumulada de Equipo de Transporte	842,531.80	1,385,904.00	543,372.20
Depreciación Acumulada de Maquinaria, Otros Equipos y Herramientas	113,866.29	161,060.45	47,194.16
Depreciación Acumulada de Mobiliario y Equipo de Administración	507,103.40	592,276.51	85,173.11
Depreciación Acumulada de Mobiliario y Equipo Educativo y Recreativo	10,541.36	13,038.86	2,497.50

Nota 12. Cuentas y Documentos por Pagar (2110, 2120, 2130, 2140, 2210, 2220, 2230)

Descripción	Vencimiento en Días			
	90	180	Menor Igual a 365	Mayor a 365
Cuentas por Pagar a Corto Plazo	627,771.03	0.00	0.00	0.00
Servicios Personales por Pagar a Corto Plazo	49,732.00	0.00	0.00	0.00
Proveedores por Pagar a Corto Plazo	756.93	0.00	0.00	0.00
Contratistas por Obras Públicas por Pagar a Corto Plazo	764.48	0.00	0.00	0.00
Retenciones y Contribuciones por Pagar a Corto Plazo	576,339.94	0.00	0.00	0.00
Otras Cuentas por Pagar a Corto Plazo	177.68	0.00	0.00	0.00

Nota 14. Pasivos Diferidos (2150, 5170, 2190, 2240, 2260)

Descripción	Vencimiento en Días			
	90	180	Menor Igual a 365	Mayor a 365
Pasivos Diferidos a Corto Plazo	4.00	0.00	0.00	0.00
Otros Pasivos Diferidos a Corto Plazo	4.00	0.00	0.00	0.00

ELABORÓ

 SECUNDINA RODRIGUEZ
 HERNANDEZ
 TESORERO

AUTORIZO

 EDIC FRANCISCO
 CASTELLANOS RUEDA
 PRESIDENTE



*"Bajo protesta de decir verdad declaramos que los Estados Financieros y sus notas,
son razonablemente correctos y son responsabilidad del emisor"*



ELABORÓ

SECUNDINA RODRIGUEZ
HERNANDEZ
TESORERO



AUTORIZO

EDIC FRANCISCO
CASTELLANOS RUEDA
PRESIDENTE

0018

NOTA 1.

INGRESOS DE GESTIÓN

CUENTA	EJERCICIO ACTUAL	EJERCICIO ANTERIOR
IMPUESTOS		
IMPUESTOS SOBRE EL PATRIMONIO	185,763.00	141,814.56
DERECHOS		
DERECHOS POR PRESTACIÓN DE SERVICIOS	4,480.00	40.00
OTROS DERECHOS	51,209.50	3,670.00
APROVECHAMIENTOS DE TIPO CORRIENTE		
APROVECHAMIENTOS PROVENIENTES DE OBRAS PÚBLICAS	2,210.58	106,384.43

NOTA 1.

INGRESOS DE GESTIÓN

CUENTA	EJERCICIO ACTUAL	EJERCICIO ANTERIOR
PARTICIPACIONES Y APORTACIONES		
PARTICIPACIONES	23,196,425.77	18,073,738.26
APORTACIONES	13,811,907.00	13,316,757.00
TRANSFERENCIAS, ASIGNACIONES, SUBSIDIOS Y OTRAS AYUDAS		
SUBSIDIOS Y SUBVENCIONES	383,874.00	352,071.00

NOTA 2.

OTROS INGRESOS Y BENEFICIOS

CUENTA	EJERCICIO ACTUAL	EJERCICIO ANTERIOR
INGRESOS FINANCIEROS		
INTERESES GANADOS DE VALORES, CRÉDITOS, BONOS Y O	565.84	801.59
OTROS INGRESOS Y BENEFICIOS VARIOS		
OTROS INGRESOS Y BENEFICIOS VARIOS	95,059.28	246,317.20

NOTA 3.

GASTOS Y OTRAS PÉRDIDAS

CUENTA	EJERCICIO ACTUAL	EJERCICIO ANTERIOR
SERVICIOS PERSONALES		
REMUNERACIONES AL PERSONAL DE CARÁCTER PERMANENTE	7,448,224.20	7,422,182.96
REMUNERACIONES AL PERSONAL DE CARÁCTER TRANSITORIO	2,387,656.92	1,152,668.44
REMUNERACIONES ADICIONALES Y ESPECIALES	2,156,579.07	2,068,467.06
OTRAS PRESTACIONES SOCIALES Y ECONÓMICAS	64,538.45	13,499.66
PREVISIONES	3,000.00	720,000.00
MATERIALES Y SUMINISTROS		
MATERIALES DE ADMINISTRACIÓN, EMISIÓN DE DOCUMENTOS	229,651.88	524,595.96
ALIMENTOS Y UTENSILIOS	315,573.69	268,991.45
MATERIALES Y ARTÍCULOS DE CONSTRUCCIÓN Y REPARACIÓN	30,629.31	38,965.87
PRODUCTOS QUÍMICOS, FARMACÉUTICOS Y DE LABORATORIO	66,380.26	278,354.91
COMBUSTIBLES, LUBRICANTES Y ADITIVOS	1,382,589.73	1,303,403.10
VESTUARIO, BLANCOS, PRENDAS DE PROTECCIÓN Y ARTÍCULOS	399,275.67	1,303,403.10

ELABORÓ

 SECUNDINA RODRÍGUEZ
 HERNÁNDEZ
 TESORERO

AUTORIZO

 EDIC FRANCISCO
 CASTELLANOS RUEDA
 PRESIDENTE



HERRAMIENTAS, REFACCIONES Y ACCESORIOS MENORES	857,590.06	725,547.70
SERVICIOS GENERALES		
SERVICIOS BÁSICOS	391,307.63	235,411.09
SERVICIOS DE ARRENDAMIENTO	587,980.47	418,431.64
SERVICIOS PROFESIONALES, CIENTÍFICOS, TÉCNICOS Y OTI	475,083.08	495,421.45
SERVICIOS FINANCIEROS, BANCARIOS Y COMERCIALES	463,985.60	81,702.51
SERVICIOS DE INSTALACIÓN, REPARACIÓN, MANTENIMIENTO	315,324.35	30,671.33
SERVICIOS DE COMUNICACIÓN SOCIAL Y PUBLICIDAD	113,270.71	61,300.08
SERVICIOS DE TRASLADO Y VIÁTICOS	332,002.55	297,454.50
SERVICIOS OFICIALES	839,440.61	551,830.35
OTROS SERVICIOS GENERALES	371,062.51	167,259.59
BIENES MUEBLES, INMUEBLES E INTANGIBLES		
MOBILIARIO Y EQUIPO DE ADMINISTRACIÓN	11,997.00	0.00
MAQUINARIA, OTROS EQUIPOS Y HERRAMIENTAS	50,440.01	0.00
TRANSFERENCIAS INTERNAS Y ASIGNACIONES AL SECTOR PÚBLICO		
TRANSFERENCIAS INTERNAS AL SECTOR PÚBLICO	2,320,000.00	2,458,234.32
SUBSIDIOS Y SUBVENCIONES		
SUBSIDIO	201,000.00	166,800.00
AYUDAS SOCIALES		
AYUDAS SOCIALES A PERSONAS	551,588.00	716,243.40
AYUDAS SOCIALES A INSTITUCIONES	118,894.10	151,776.19
AYUDAS SOCIALES POR DESASTRES NATURALES Y OTROS :	0.00	210,000.00
ESTIMACIONES, DEPRECIACIONES, DETERIOROS, OBSOLESCENCIA Y AMOF		
DEPRECIACIÓN DE BIENES INMUEBLES	129,985.82	129,985.82
DEPRECIACIÓN DE BIENES MUEBLES	140,169.57	111,782.24
DISMINUCIÓN DE BIENES POR PÉRDIDA, OBSOLESCENCIA Y E	0.00	27,376.28
INVERSIÓN PÚBLICA NO CAPITALIZABLE		
CONSTRUCCIÓN EN BIENES NO CAPITALIZABLE	14,927,059.27	12,300,777.90

"Bajo protesta de decir verdad declaramos que los Estados Financieros y sus notas, son razonablemente correctos y son responsabilidad del emisor"



ELABORÓ

 SECUNDINA RODRIGUEZ
 HERNANDEZ
 TESORERO



AUTORIZÓ

 EDIC FRANCISCO
 CASTELLANOS RUEDA
 PRESIDENTE

Efectivos y Equivalentes

Nota 1.

Cuenta	Ejercicio Anterior	Ejercicio Actual
Efectivo en Bancos - Tesorería	17,566.13	-1,207,803.27
Total Efectivos y Equivalentes	17,566.13	-1,207,803.27

Bienes Muebles, Inmuebles e Intangibles

Nota 2.

Cuenta	Ejercicio Anterior	Ejercicio Actual
Bienes Inmuebles, Infraestructura y Construcciones en Proceso	4,526,603.98	0.00
Terrenos	375,000.00	0.00
Edificios no Habitacionales	3,810,176.29	0.00
Construcciones en Proceso en Bienes de Dominio Público	256,427.69	0.00
Otros Bienes Inmuebles	85,000.00	0.00
Bienes Muebles	3,836,219.61	431,752.85
Mobiliario y Equipo	591,571.03	177,504.65
Mobiliario y Equipo Educativo y Recreativo	15,543.86	0.00
Equipo de Transporte	3,005,411.00	0.00
Equipo de Defensa y Seguridad	6,000.00	0.00
Maquinaria, Otros Equipos y Herramientas	217,693.72	254,248.20
Total Bienes Muebles, Inmuebles e Intangibles	8,362,823.59	431,752.85

"Bajo protesta de decir verdad declaramos que los Estados Financieros y sus notas, son razonablemente correctos y son responsabilidad del emisor"



ELABORO

 SECUNDINA RODRIGUEZ
 HERNANDEZ
 TESORERO



AUTORIZO

 EDIO-FRANCISCO
 CASTELLANOS RUEDA
 PRESIDENTE

SUNUAPA
NOTAS AL ESTADO DE VARIACIÓN EN LA HACIENDA PÚBLICA
DEL : 01/01/2022 AL 31/12/2022

Nota 1. Hacienda Pública / Patrimonio

TIPO	CUENTA	NATURALEZA	MONTO
Patrimonio Municipal	3121-01-01	Acreedora	2,152,269.60
Incrementos al Patrimonio	3121-01-02	Acreedora	0.00
Decrementos al Patrimonio	3121-01-03	Acreedora	-538,067.40

Nota 2. Hacienda Pública / Patrimonio Generado

PROCEDECIA DE LOS RECURSOS	MONTO
Resultado del Ejercicio (Ahorro / Desahorro)	49,214.45
Resultado de Ejercicios Anteriores	4,718,286.07
Saldo de Ejercicios Anteriores	5,848,366.46
Saldo del Ejercicio Anterior Inmediato	-1,130,080.39
Revalúos	0.00
Reservas	0.00
Rectificaciones de Resultados de Ejercicios Anteriores	0.00

"Bajo protesta de decir verdad declaramos que los Estados Financieros y sus notas, son razonablemente correctos y son responsabilidad del emisor"



AUTORIZO
[Signature]
EDIC. FRANCISCO
CASTELLANOS RUEDA
PRESIDENTE



ELABORO
[Signature]
SECUNDINA RODRIGUEZ
HERNANDEZ
TESORERO

0021

Notas 1. Cuentas de Orden Contable


CUENTA	MONTO
Fianzas y Garantías Recibidas por Deudas a Cobrar	2,482,303.17
Fianzas y Garantías Recibidas	2,482,303.17
Bienes Bajo Contrato en Comodato	35,000.00
Contrato de Comodato por Bienes	35,000.00

Notas 2. Cuentas de Orden Presupuestal


CUENTA	MONTO
Ley de Ingresos Estimada	31,481,429.36
Ley de Ingresos por Ejecutar	-6,250,065.61
Ley de Ingresos Recaudada	37,731,494.97
Presupuesto de Egresos Aprobado	31,481,429.36
Presupuesto de Egresos por Ejercer	573,895.28
Modificaciones al Presupuesto de Egresos Aprobado	-7,139,039.69
Presupuesto de Egresos Comprometido	202,695.79
Presupuesto de Egresos Pagado	37,843,877.98

"Bajo protesta de decir verdad declaramos que los Estados Financieros y sus notas,
son razonablemente correctos y son responsabilidad del emisor"




SECUNDINA RODRIGUEZ HERNANDEZ
TESORERO




JIC FRANCISCO CASTELLANOS RUEC
PRESIDENTE

**Municipio de Sunuapa, Chiapas.
Del 01 de Enero al 31 de Diciembre de 2022.**

Notas de Gestión Administrativas.

1.- INTRODUCCIÓN.

En términos generales, las notas a los estados financieros nos explicaran el origen y destino de los recursos del municipio, y significado de los datos y cifras que se presentan en dichos estados, nos proporcionan información acerca de ciertos eventos económicos que han afectado o podrían afectar a nuestro municipio y dan a conocer datos y cifras sobre la recuperación de ciertas reglas particulares, políticas y procedimientos contables y de aquellos cambios en los mismos durante el presente periodo.



2.- PANORAMA ECONÓMICO Y FINANCIERO

Administrar la hacienda municipal, en forma eficaz y eficiente y de acuerdo con la legislación aplicable, con los objetivos y metas de los programas operativos anuales, y con las normas y procedimientos administrativos establecidos, respecto a los ingresos, el gasto público y patrimonio municipal, objetivo de la tesorería municipal de este gobierno para poder regular y consolidar el trabajo en materia hacendaria dentro del ámbito municipal es necesario llevar a cabo una implementación financiera clara y lo más precisa, con el objeto de prever posibles contingencias del gasto público, con el objeto de llegar a conciliar lo más posible los proyectos de egresos e ingresos la hacienda municipal se integra por los recursos y bienes patrimoniales del gobierno municipal.



0025

3.- AUTORIZACIÓN E HISTORIA

Nombre de Sunuapa se deriva de los vocablos nahoas shono-a- pan, significa en náhuatl (Rio de los jonotes) .Hace más de 400 años Sunuapa aparecia como pueblo tributario de la ciudad de Santiago Guatemala con el origen de lengua zoque, como podemos apreciar en el presente encontraremos la historia y origen de nuestro municipio de Sunuapa, así como sus culturas tradiciones grupos sociales, tradiciones religiosas, costumbres, historias, leyendas, fenómenos naturales entre otros ya que es un municipio que se formó en la época antigua, que posee historias y relatos muy relevantes basado en la historia antigua de nuestro municipio.

Antes de la llegada de los españoles, el territorio del municipio fue poblado por comunidades indígenas de habla zoques, el pueblo colonial de Sunuapa se formó como producto de la política de reducción de la corona española.

En 1972 ya Sunuapa aparece como pueblo tributario de la real hacienda y caja de la ciudad Santiago Ghoatemala, Un censo de población del año 1778 indica que en este año el municipio de Sunuapa contaba con al menos 119 habitantes ya que era una población pequeña. En 1910 se creó el departamento de Pichucalco Chiapas, al cual paso a pertenecer el municipio de Sunuapa, el 23 de febrero de 1944 el gobernador constitucional del estado de Chiapas Rafael pascasio gamboa, promulga el decreto que concede a Sunuapa la categoría de municipio de Sunuapa.

Los hombres que comenzaron a gobernar a este municipio a partir del año 1915 hasta la presente fecha lograron dar los cambios y las nuevas transformaciones que hoy en día tiene nuestro municipio, cuidaron los limites territoriales del municipio y defendieron con sus investiduras que en su momento ellos representaban, 38 ciudadanos que dieron su esfuerzo para que las futuras generaciones gozaran viviendo en un municipio libre como lo es Sunuapa hasta la presente fecha de hoy en día.

En la historia del municipio de Sunuapa están conscientes quienes vivieron en aquella época que Sunuapa iba a bajar de categoría por no tener suficientes ingresos propios para ser municipio libre ya que pasaría a ser agencia municipal de Pichucalco Chiapas, 28 años después de haber sido decretado municipio libre 1944-1972 en ese entonces estaba de presidente municipal el C. Lucano González herrera quien después de haberse enterado de un telegrama que le había girado el DR. Manuel Velasco Suarez gobernador constitucional del Estado de Chiapas. Después de tener conocimiento de lo que pasaba de inmediato mando a citar a todas las comunidades, para darles a conocer lo que estaba por acontecerle al municipio, después de eso se organizó una comisión de 13 personas voluntarias para que con sus propios recursos se trasladaran a Tuxtla Gutiérrez para hablar con el gobernador, ya que el municipio no contaba con los recursos necesarios para dicho traslado y para los gastos que se fueran a originar, las personas que acudieron a dicho lugar protestaron ante el gobierno del Estado para que no aceptaran la baja de categoría de Sunuapa, para ser agencia municipal del municipio vecino de Pichucalco Chiapas.

NOMBRE DE LAS PERSONAS QUE FUERON COMISIONADAS PARA LA TOMA DE PROTESTA:

C1: Lucano González herrera," presidente municipal", 2: C. Rodrigo González Sánchez," regidor cuarto propietario". 3. C. Víctor Manuel cruz Velasco," ex presidente municipal", 4 C. Xicoténcatl Garduza López;" expresidente municipal" ,5: C. Reiner reyes castellanos;" voluntario"; 6: C. simón Garduza López." Voluntario":7: C. Mario Martínez Garduza;" Voluntario"; 8: C. José de la luz González Pérez;" Voluntario",9: C. Prisciliano Lujano herrera, "voluntario" 10: C. Martin Hernández," voluntario". 11: Joaquín González Pérez "voluntario". 12: C. Rozalino Castellanos Sánchez" voluntario". 13: C. Pedro castellanos Sánchez "voluntario."



Al entrevistarse con el gobernador del Estado Dr. Manuel Velasco Suarez quien después de analizar nuestra petición y escuchar de viva voz del presidente municipal y la comisión de personas que lo acompañaban por las inconformidades que el municipio protestaba los felicito por tener el valor civil y decisión de defender los derechos del Municipio libre, después de eso de inmediato giro instrucciones al Honorable Congreso del Estado para que Sunuapa no bajara de categoría, ya que Sunuapa continuo siguiendo como Municipio libre, así mismo le dio instrucciones al LIC. Romeo Ortega López secretario general del gobierno, donde nos garantizaba estar de seguro de la legitimidad de ser un Municipio libre mismo documento que fue firmado por el gobernador del estado antes mencionado y por el secretario general de gobierno haciendo un presupuesto anual favorable a nuestro municipio.

ESTRUCTURA DE LA EPOCA COLONIAL.

Nuestro Municipio de Sunuapa en los tiempos de (1975 -1985) contaba con una pista de aterrizaje de avionetas, ya que las avionetas se dedicaban a transportar pasajes de personas así como también cargas al municipio de Pichucalco, ya que en aquel tiempo no existía otro medio de transporte debido a que aún no había carreteras solo caminos las personas tenían que irse caminando hasta Pichucalco para comprar sus víveres de uso doméstico, se sabe que el medio de transporte de avionetas llego a desaparecer debido a que los dueños de las líneas fallecieron, y ya nadie quedo a cargo de eso fue así como desapareció la pista de aterrizaje que hoy en día esta sustituido por la preparatoria Carlos Pellicer cámara. La carretera de transporte para

Pichucalco se llevó a cabo en el periodo de don Trino Gonzalez en el año de 1985 ya que fue de gran utilidad para el Municipio.

Hasta hoy en día se cuenta con la carretera de Sunuapa – Pichucalco en mejores condiciones y pavimentada, por el momento los medios de transporte son combis, camionetas y taxis que salen cada hora para el servicio colectivo de las personas que acuden a ser sus compras y trámites a otros lugares.

Esta cabecera municipal cuenta con una bonita iglesia de origen antiguo, construida por la comunidad indígena de habla zoque, elaborado principalmente de grandes piedras, en donde hasta hoy en la actualidad se encuentra el santo patrono de la comunidad católica el santo Señor San Simón de los Milagros, hasta hoy en día es una obra de arte antigua que es digna de ser visitada, por los feligreses, ya que en el día del festejo del cuarto viernes se lleva a cabo la feria del pueblo en su honor en donde se hacen novenas, misas, rosarios y procesiones para su veneración en donde nos visitan personas de diferentes lugares y sus alrededores que vienen a realizar sus promesas y peticiones porque lo consideran muy milagroso, hasta hoy en día se le sigue honrando y haciendo sus fiestas y es visitada constantemente por ser un monumento de antaño para la comunidad católica.

SIGNIFICADO Y ORIGEN DEL ESCUDO

Dicho escudo representa el origen del municipio de Sunuapa que en náhuatl significa no



de los Jonotes, según la historia fue fundado antes de la llegada de los españoles al Municipio ya que fueron pobladas por personas de habla zoque, las dos personas indígenas que aparecen en el escudo representan a los primeros pobladores que se dedicaban a rendir tributo al santo patrono "San Simón de los Milagros" y a sacar la corteza de un árbol característico de la zona llamado (majagua) que después de un proceso sumergido en aguas de un arroyo o laguna, durante un tiempo indefinido obtenían la corteza de un material resistente llamado jolosin, con los que fabricaban fajas y mecapal que utilizaban para cargar sobre su espalda todo tipo de cargas pesadas, así como también era utilizado para fabricar redes hamacas y ondas.

Actualmente nuestro Municipio a cambiado radicalmente, los escudos han venido variando según los años y las administraciones que an pasado, pero el logo de el municipio viene significando lo mismo solo con algunos cambios, actualmente, el logo de sunuapa fue realizado por el Arq. Enoch Moreno Torres encargado de obras publicas de la actual administracion que preside el C. Edic Francisco Castellanos Rueda que gobernara el periodo (2021-2024) el logo que se usa hoy ha cambiado el diseño, y representa a sunuapa englobando sus culturas, agricultura, ganaderia, la iglesia del santo patrono (San Simon de los Milagros) y destacando una planta nativa de la region que es el cacao que es el medio primario que mas ingresos le genera a la comunidad campesina, ya que para producir plantas y abundarlo se tiene que extraer la semilla de las frutas llamado coloquialmente como mazorcas, estas se parten y se les saca las semillas, posteriormente se lavan y se siembran ya sea en la tierra o en bolsas de tamaño pequeño haciendo como un almasigo para despues de tenerlo en la bolsita tres meses ya se puede y esta listo para la siembra en la parcela, despues de eso le lleva un periodo de tres años para crecer y empezar a dar su fruto, una vez que empieza a dar su fruto ya de que esta maduro se empieza a cortar del arbol ya para despues partirlo y juntarlos en costales, este producto rinde según el numero de hectarea que se aya sembrado ya que una mata echa un promedio de 150 mazorcas aunque estas no maduran al mismo tiempo, tiene varios periodo de cortes entre 7 y ocho cortes de fruta al arbol, despues de haber sido extraido las semillas biene la venta algunos lo venden en baba como normal menté se le dice.

tiene un precio aproximado de 15 hasta 20 pesos y algunas personas secan estas semillas , aunque baja de peso pero el kg tiene un precio mas elevado variando de entre los 50-70 pesos el kg , es mas laborioso el trabajo pero se genera mas ingresos.

Entre lo que se destaca tambien en el escudo es la crucecita que representa el pozo petrolero que se encuentra ubicado en la rancheria Santa Cruz 2da Seccion del Municipio de Sunuapa dicho recurso natural fue descubierto hace aproximadamente 20 años, este recurso a traído a nuestro Municipio ventajas y desventajas, una de las ventajas que se tiene es que pemex apoya al municipio en ocasiones con reparacion de carreteras , entrega de insumos , fertilizantes, alambres, laminas etc, la comunidad en donde eta ubicado el pozo obtuvo el beneficio de que la carretera fuera pavimentada. Unas de las desventajas mas grandes que existe es que el humo de dicho pozo ha dañado gravemente los cultivos de la region como: al cacao, maiz, frijol, arroz, chile etc, asi como tambien los que cuentan con casas de laminas tienden oxidarse mas facilmente . la letra **S** representa el color del partido que salio triunfador en esta administracion que preside el C. Edic Francisco castellanos Rueda y el resto de la letra representa la linea del partido electo de morena que preside el Lic. Andres Manuel Lopez Obrador actual presidente de la Republica Mexicana, los colores restantes representa la biodiversidad de nuestro municipio de sunuapa chiapas.

ESCUDO ANTIGUO (1992-1995)
2024)



ESCUDO ACTUAL (2021-2024)



UBICACIÓN GEOGRAFICA Y RELIEVE

Sunuapa se encuentra situado en las cuencas del Rio Grijalva, su altitud promedio es de 145 mts. sobre el nivel del mar, sus topografías están conformado principalmente por lomeríos, terrenos montañosos y terrenos accidentados. En las partes altas predominan los suelos profundos arcillo- limosos y arcillos humíferos y en las partes accidentadas los suelos son arcillos superficiales.

Hidrografía: la superficie del municipio es regada por diferentes arroyos, entre las que más destacan es la del rio platanar que pasa a las faldas del Municipio, siendo de gran realcé para la agricultura pesca y necesidades básicas de las personas. Sunuapa se ubica en el limite de las montañas del norte y las llanuras costeras del golfo, sus coordenadas geográficas son 17°grados norte 93°grados w. limita al norte con Pichucalco y al sur y oeste con Ostuacan.

Su extensión territorial es de 78.35 km cuadrados que representan el 2.9% y el 02 %de la superficie de la región norte y el 02 % de la superficie estatal, su altitud es de 200 metros sobre el nivel del mar, en su mayoría son terrenos accidentados, Sus paisajes fluviales, sobre todo el rio platanar son los más destacados del municipio, así mismo existe una iglesia antigua en la ciudad. **El clima;** del municipio ha sido clasificado como cálido húmedo con lluvias en verano, las temperaturas en el municipio varían entre los 17 grados en invierno y 40 grados en verano, la precipitación pluvial oscila entre los 800 y los 1500 mm.

ECONOMIA: las principales actividades económicas del municipio son; la agricultura, la ganadería y la silvicultura, se cultivan maiz, cacao, frijol, arroz, y frutas tropicales de la región.

Turismo: en la actualidad nuestro Municipio no cuenta con ningún atractivo turístico.



RESEÑA HISTORICA DEL MUNICIPIO DE SUNUAPA CHIAPAS

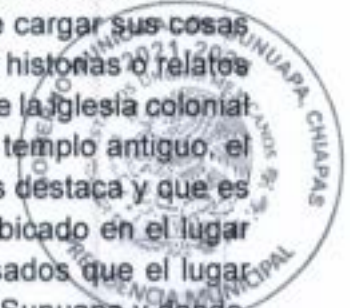
En el año de 1528 el capitán diego de Mazariegos llega nuevamente a la región zoque y conquista a sus pueblos haciéndoles tributarios de la corona española, todos los pueblos de esta región pertenecieron a la provincia de Chiapas cuya capital se estableció en Villa Real de Chiapas hoy san Cristóbal de las casas. El 19 de julio de 1768 se hace la primera división territorial interna de la provincia de Chiapas quedando este dentro de la alcaldía de san Cristóbal de las casas.

El 13 de noviembre de 1883 se dividió el estado en doce departamentos siendo este municipio parte de Pichucalco. En el año de 1910 se creó el departamento de Pichucalco al cual paso a pertenecer Sunuapa, en esa misma fecha no había presidente municipal en nuestro municipio eran denominados jefes políticos. En el 1915 desapareció las jefaturas políticas y se crearon 55 municipios libres estando Sunuapa dentro de esta primera Municipalización con la Delegación de Nicapa, en ese mismo año fue asignado el primer presidente municipal de este municipio el C. Alfonso López Calderón agricultor originario de la Ranchería Santa Cruz segunda sección de este municipio.

ANECDOTAS E HISTORIAS DE PERSONAS SOBRE EL MUNICIPIO DE SUNUAPA CHIAPAS:

Hay muchas historias y anécdotas del Municipio de Sunuapa ya que las personas que vivieron en esas épocas relatan y cuentan historias que en su momento les contaron sus antepasados hay diferentes historias sobre el origen de la iglesia del santo patrono (san simón de los milagros) del municipio de Sunuapa.

Cuentan las personas que vivieron en su época y que tienen más años de antigüedad viviendo en Sunuapa, que hace muchos años atrás existían personas indígenas, que Vivían en el municipio , ya que poseían rasgos y cualidades muy diferentes a los que hoy en día nosotros tenemos, se dice que eran personas que se dedicaban al trabajo de obreros , a trabajar en fincas, estas personas poseían un rango de fuerza superior a la que hoy en día poseemos , ya que llegaban a cargar y aguantar un promedio de carga de entre 100 a 150 kg de cualquier tipo de carga ya que en aquel tiempo la clase campesina carecía de animales equinos , para la carga, es por eso que tenían que cargar sus cosas de primera necesidad a la espalda no habiendo otro medio. Una de las historias o relatos que más destacan fue el origen y creación del municipio de Sunuapa y de la iglesia colonial antigua que data de muchos años atrás y que pasa a ser una ermita o templo antiguo, el origen de Sunuapa es contado en diferentes versiones pero la que más destaca y que es la más verídica, es que este pueblo en la actualidad, no iba a estar ubicado en el lugar que actualmente se encuentra hoy en día, cuentan nuestros antepasados que el lugar donde se iba a llevar acabo la formación o construcción del pueblo de Sunuapa y donde



la comunidad indígena se iba a establecer era a un costado del río "platanar" ya que hoy en día el río está ubicado a lado abajo del municipio, el motivo por el cual Sunuapa se iba a asentar ahí es porque era un terreno de planicie, llano para la construcción de las casas y estaba a unos escasos metros del río platanar, siendo un lugar muy apto y en perfectas condiciones para la formación del pequeño pueblo, dicho terreno se encontraba ubicado en la Ranchería Esquipulas que como hasta hoy en día se le conoce. Se cuenta la historia que al momento que se iba llevar a cabo la capilla del Santo Patrono san Simón de los Milagros, al Santo Señor se le llevó al lugar donde se estaba construyendo su templo, pero sucede que al momento que lo dejaban en su lugar indicado, daba la impresión que al momento que amanecía al Santito "San Simón de los Milagros" no lo encontraban en su lugar si no que lo encontraban en otro lugar lejos de donde se estaba construyendo y formando el municipio de Sunuapa, el santo por obra milagrosa desaparecía del lugar y se venía al lugar donde actualmente es su iglesia hoy en día, se dice que la comunidad indígena zoque que en aquella época existía no querían hacer la construcción del templo en dicho lugar porque no era un terreno apto ya que había una especie de acahual y un arroyo, y además todo el terreno no era muy apto para la construcción de casas, porque eran lomeríos y terrenos desnivelados además quedaba un poco lejos del río platanar ya que el río sería de mayor utilidad estando cerca.

Dándole continuidad a la historia se dice que las personas en tres ocasiones regresaban al santo a su lugar y volvía a suceder lo mismo con el Santo San Simón, es por eso que los feligreses católicos lo interpretaron como un milagro o como una inconformidad o como una petición del Santito, que él quería que le hicieran su templo en el lugar que se iba, y así fue la comunidad católica obedeció al Santito y le empezaron a construir su iglesia en el lugar que hoy en día está el templo católico, y fue así como se emprendió en marcha la construcción, aunque a las personas les llevó demasiado trabajo debido a que el río ya le quedaba lejos aproximadamente a un kilómetro de lejos, teniendo que cargar a la espalda las piedras, arena entre otros materiales, después de tanto trabajo y esfuerzo la comunidad católica logró construir el templo que aunque fue demasiado el trabajo valió la pena por quedar con un buen atuendo, y fue de esa manera que la comunidad indígena que hoy se le conoce como Sunuapa no tuvo opción de asentarse al costado del río platanar y en la planicie, y fue así que poco a poco el municipio se estableció en el lugar que se ubica hoy en día y con el tiempo se fueron adaptando en donde hasta el momento la iglesia del santo patrono san simón de los milagros no ha tenido ninguna remodelación desde su época pasando hacer como una de las iglesias tradicionales antiguas de nuestro estado de Chiapas.



FENÓMENOS NATURALES MÁS TRASCENDENTALES:

El 28 de marzo del año 1982 el municipio de Sunuapa sufrió un daño y una catástrofe de la naturaleza realmente abrumador y catastrófico pues el (volcán Chichonal) ubicado en el Municipio de Francisco León Chiapas entro en erupción volcánica, cuentan las personas ya mayores que fue algo realmente asombroso, de repente el cielo empezó a oscurecerse como que iba a llover, luego se empezaron a escuchar truenos y ventolera como que se acerca una tormenta, las personas se asustaron porque después de pasar un rato más se percataron que era el volcán llamado Chichonal que había entrado en erupción, lanzando ceniza , lava piedras y arena, los habitantes de dicho lugar entraron en pánico, algunas personas huyeron y emigraron a Pichucalco o a Villahermosa ya que el que el volcán , ocasiono graves daños como: caída de árboles, deslaves, el agua de ríos y arroyos fue cubierto por arena y ceniza , las casas que en aquel tiempo eran de cartón fueron colapsadas por la arena y la ceniza ,los animales como ganados , caballos y todo tipo de ser vivo que hubiese murieron por falta de agua , vegetación y pastura, los mismos daños sufrieron las personas ya que se perdieron vidas humanas por eso muchas tuvieron que partir de su hogar y sus terrenos para sobrevivir, se dice que la lava del volcán Chichonal tuvo su desemboque en el rio platanar dejando inservible el rio y matando todo tipo de peces que ahí habitaban. El Municipio quedo a oscuras por tres días (48) horas, ya que no se distinguía el día y la noche, muchas personas perdieron sus casas, también cultivos como maíz, frijol, arroz etc., así como también perdieron pertenencias personales , el volcán tardo en erupción un periodo de tres a cuatro días, con el tiempo las personas regresaron a su lugar de origen recopilando y rescatando lo que le había quedado en buen estado, así como también fueron apoyadas con viveres y despensas por parte del estado.

Es así como hasta hoy en día las personas que sobrevivieron a dicha catástrofe natural han recuperado la calma y la tranquilidad en sus hogares aunque se tiene que vivir a alerta , porque en la actualidad el volcán conocido como el Chichonal se encuentra en estado activo, ocasionando eventualmente temblores de magnitud media, así como también hundimientos de terreno en zonas más cercanas al volcán, el cuerpo de protección civil ha estado al pendiente alertando al municipio y a todas las comunidades aledañas , emitiendo alertas y monitoreando el Chichonal para percatarse y para prevención de las personas que hoy en día habitan .

Los daños que ocasiono el volcán fueron catastróficos y realmente asombroso, dejando sin hogar, sin comida, sin agua, y desafortunadamente sin vida a algunas personas, a continuación, se muestran un antes y un después de los daños causados por el volcán Chichonal y como actualmente se encuentra hoy en día:



En estas imágenes se puede apreciar el volcán "Chichonal" en plena erupción el 28 de marzo de 1982 y en la 2da imagen se aprecia la arena y la ceniza que cubrió por completo los árboles y campos dejando sin pastura por un largo tiempo a ganados, caballos y otros seres vivos.



En la tercera imagen se puede observar los graves daños que ocasiono el Chichonal en las viviendas de las personas y en la 4ta imagen se aprecia el volcán Chichonal rodeado de vegetación escasa y es así como luce hoy en día en la actualidad.



4.- Organización y Objeto Social

El municipio se regula por la constitución política de los estados unidos mexicanos, la ley de desarrollo constitucional en materia de gobierno y administración pública municipal, del estado de Chiapas y demás aplicaciones en la materia.

5.- Bases de Preparación de los Estados Financieros

Se realiza en base a lo establecido por el manual de contabilidad para los municipios del estado de Chiapas, proporcionado por la auditoria superior del estado, los reportes emitidos por el sistema integral de administración Hacendaria municipal, lo cual ha constituido una importante herramienta para homologar y armonizar toda la información emanada de las actividades propias del municipio.

6.- Políticas de Contabilidad Significativa

No existen rubros que ameriten una actualización de su valor original, debido a que la mayor parte de nuestros derechos y obligaciones se encuentran conformados a corto y mediano plazo. para reflejar el valor de los bienes muebles e inmuebles que componen el patrimonio del municipio, se tomó como base de medición. los precios históricos de cada bien.

7.- Reporte Analítico del Activo

El recuento físico de los bienes periódicamente, para el alta o baja de aquellos bienes, que, por su naturaleza, sea necesario incorporarlos, o desincorporarlos, de acuerdo al estado que presenten al momento de su verificación física. se calcula una depreciación de los activos del 10 % anual.

8.- Reporte de la Recaudación

Se anexa el reporte Analítico de los ingresos en donde se observa el comportamiento de los ingresos en forma separada de los locales y los ingresos Federales.

MUNICIPIO DE: SUNUAPA CHIAPAS				
REPORTE ANALITICO DE LOS INFRESOS				
PERIODO DEL 01 DE ENERO AL 31 DE DIEMBRE DE 2022.				
RUBRO/TIPO	DESCRIPCION	ESTIMADO	RECAUDADO	DIFERENCIA
1	IMPUESTOS	179,002.08	185,763.02	-6,760.94
4	DERECHOS	0.00	55,689.50	-55,689.00
6	APROVECHAMIENTOS	236,792.20	97,269.86	139,522.34
8-1	PARTICIPACIONES	17,748,878.08	23,196,425.77	-5,447,547.69
8-2	APORTACIONES	13,316,757.00	13,811,907.00	-495,150.00
TOTAL, DE INGRESOS		31,481,429.36	37,347,055.15	-5,865,625.79

9.- Información Sobre la Deuda y el Reporte Analítico de la Deuda

Durante este ejercicio no se adquirió deuda alguna.

10.- Calificaciones Otorgadas

No existen operaciones que ameriten solicitar o contratar los servicios especializados de instituciones certificadas para la obtención de calificaciones crediticias.

11.- Proceso de Mejora

Se tienen instrumentados diversos procesos de control interno, con la finalidad de que la información fluya adecuadamente, y a la vez, toda la documentación originada, siga ciertas directrices para su procesamiento, validación, autorización y ejecución, en la medida de su naturaleza.

12.- Información por Segmento.

Además de los estados financieros que se presentan en el presente avance de gestión financiera, se anexan diversos reportes que reflejan de forma más clara el resultado de cada una de las operaciones llevadas a cabo por este ente público, por lo que no se presenta información segmentada derivada de las actividades operativas.

13.- Eventos Posteriores al Cierre.

Por el momento no se conoce hechos posteriores que pudieran afectar de manera directa a la información plasmada en los estados financieros que se presentan

14.- Partes Relacionadas

No existen partes relacionadas y/o condiciones que pudieran ejercer influencia significativa sobre la toma de decisiones financieras y operativas, son resultado por las decisiones tomadas de este organismo operador.

15.- Responsabilidad Sobre la Presentación Razonable de la Información Contable.

"Bajo protesta de decir verdad, declaramos que los Estados Financieros y sus notas, son razonablemente correctas y son responsabilidad del emisor".





GOBIERNO MUNICIPAL

Trabajando, Cumplimos
2021-2024



CHIAPAS
GOBIERNO DEL ESTADO

INFORMACION PRESUPUESTARIA

CHIAPAS
de Corazón

Rubro	Descripción	INGRESO						Diferencia
		Estimado	Ampliación y Reducción	Modificado	Devengado	Recaudado		
1.1.1.3	IMPUESTOS SOBRE LA PROPIEDAD	179,002.08	0.00	179,002.08	0.00	185,763.00	6,760.92	
1	IMPUESTOS	179,002.08	0.00	179,002.08	0.00	185,763.00	6,760.92	
1-2	IMPUESTOS SOBRE EL PATRIMONIO	179,002.08	0.00	179,002.08	0.00	185,763.00	6,760.92	
1-2-1	PREDIAL	179,002.08	0.00	179,002.08	0.00	184,718.00	5,715.92	
1-2-2	TRASLACION DE DOMINIO DE BIENES INMUEBLES	0.00	0.00	0.00	0.00	1,045.00	1,045.00	
1.1.4.1	DERECHOS NO INCLUIDOS EN OTROS CONCEPTOS	0.00	0.00	0.00	0.00	55,689.50	55,689.50	
4	DERECHOS	0.00	0.00	0.00	0.00	55,689.50	55,689.50	
4-3	DERECHOS POR PRESTACION DE SERVICIOS	0.00	0.00	0.00	0.00	4,480.00	4,480.00	
4-3-2	RASTROS PUBLICOS	0.00	0.00	0.00	0.00	4,480.00	4,480.00	
4.4	OTROS DERECHOS	0.00	0.00	0.00	0.00	51,209.50	51,209.50	
4.4.1	LICENCIAS	0.00	0.00	0.00	0.00	36,000.00	36,000.00	
4.4.3	CERTIFICACIONES Y CONSTANCIAS	0.00	0.00	0.00	0.00	13,689.50	13,689.50	
4.4.4	OTROS DERECHOS	0.00	0.00	0.00	0.00	1,520.00	1,520.00	
1.1.4.2	PRODUCTOS CORRIENTES NO INCLUIDOS EN OTROS CONCEPTOS	0.00	0.00	0.00	0.00	55.03	55.03	
5	PRODUCTOS	0.00	0.00	0.00	0.00	55.03	55.03	
5-9	PRODUCTOS NO COMPRENDIDOS EN LAS FRACCIONES DE LA LEY DE INGRESOS CAUSADAS EN EJERCICIOS ANTERIORES PERMANENTES EN EL EJERCICIO O PAGOS	0.00	0.00	0.00	0.00	55.03	55.03	
5-9-9	OTROS PRODUCTOS NO COMPRENDIDOS EN LAS FRACCIONES DE LA LEY DE INGRESOS CAUSADAS EN EJERCICIOS ANTERIORES PERMANENTES EN EL EJERCICIO O PAGOS	0.00	0.00	0.00	0.00	55.03	55.03	


GOBIERNO MUNICIPAL DE SUNUAPA, CHIAPAS
 2021-2024
 EDIC. FRANCISCO CASTELLANOS RUEDA
 PRESIDENTE


 EL SIGRO
 ROSA RODRIGUEZ
 HERRERA
 TESORERO

0038

SUNUIAPA
 ESTADO ANALÍTICO DE INGRESOS POR CLASIFICACIÓN ECONÓMICA Y CONCEPTO DE INGRESO
 DEL 01/01/2022 AL 31/12/2022

Rubro	Descripción	INGRESO					
		Estimado	Ampliación y Reducción	Modificado	Devengado	Recaudado	Diferencia
5-9-02	PRODUCTOS FINANCIEROS (ORDINARIOS)	0.00	0.00	0.00	0.00	45.12	45.12
5-9-06	PRODUCTOS FINANCIEROS (OTROS SUBSIDIOS)	0.00	0.00	0.00	0.00	9.91	9.91
1.1.4.3	APROVECHAMIENTOS CORRIENTES NO INCLUIDOS EN OTROS CONCEPTOS	236,792.20	0.00	236,792.20	0.00	97,269.86	-139,522.34
6	APROVECHAMIENTOS	236,792.20	0.00	236,792.20	0.00	97,269.86	-139,522.34
6-1	APROVECHAMIENTOS DE TIPO CORRIENTE	236,792.20	0.00	236,792.20	0.00	97,269.86	-139,522.34
6-1-1	INCENTIVOS DERIVADOS DE LA COLABORACIÓN FISCAL	236,792.20	0.00	236,792.20	0.00	96,059.28	-141,732.92
6-1-1-01	APROVECHAMIENTOS PROVENIENTES DE OBRAS PÚBLICAS	236,792.20	0.00	236,792.20	0.00	96,059.28	-141,732.92
6-1-5	RETENCIONES DE OBRA PÚBLICA	0.00	0.00	0.00	0.00	2,210.58	2,210.58
6-1-5-01	SUBSIDIOS Y SUBVENCIONES RECIBIDOS POR ENTIDADES EMPRESARIALES PÚBLICAS NO FINANCIERAS	0.00	0.00	0.00	0.00	2,210.58	2,210.58
1.1.7.1	TRANSFERENCIAS, ASIGNACIONES, SUBSIDIOS Y OTRAS AYUDAS	0.00	0.00	0.00	0.00	383,874.00	383,874.00
9	SUBSIDIOS Y SUBVENCIONES	0.00	0.00	0.00	0.00	383,874.00	383,874.00
9-3	OTROS SUBSIDIOS Y APORTACIONES	0.00	0.00	0.00	0.00	383,874.00	383,874.00
9-3-1	OTROS SUBSIDIOS Y APORTACIONES	0.00	0.00	0.00	0.00	383,874.00	383,874.00
9-3-1-01	DE ENTIDADES FEDERATIVAS	13,316,757.00	0.00	13,316,757.00	0.00	13,812,417.81	495,660.81
1.1.8.2.2	PARTICIPACIONES	13,316,757.00	0.00	13,316,757.00	0.00	13,812,417.81	495,660.81
8	APORTACIONES	13,316,757.00	0.00	13,316,757.00	0.00	13,812,417.81	495,660.81
8-2	RAMA F-II	11,896,661.00	0.00	11,896,661.00	0.00	12,878,676.10	982,015.10
8-2-1							



ABRILTO
 Presidente
 CASTELLANOS RIVERA
 PRESIDENTE

ELABORO
 SECRETARÍA ADMINISTRATIVA
 HERRERA
 TESORERO



0039

SUNUAPA
 ESTADO ANALITICO DE INGRESOS POR CLASIFICACIÓN ECONÓMICA Y CONCEPTO DE INGRESO
 DEL 01/01/2022 AL 31/12/2022

Rubro	Descripción	INGRESO					
		Estimado	Ampliación y Reducción	Modificado	Devolgado	Recaudado	Diferencia
8-2-1-01	FONDO DE INFRAESTRUCTURA SOCIAL MUNICIPAL (FISMDF)	11,696,661.00	0.00	11,696,661.00	0.00	12,076,429.00	381,768.00
8-2-1-02	PRODUCTOS FINANCIEROS DEL RAMO 33-FISMDF	0.00	0.00	0.00	0.00	247.10	247.10
8-2-2	RAMO 33 F-IV	1,620,096.00	0.00	1,620,096.00	0.00	1,733,741.71	113,645.71
8-2-3-01	FONDO DE APORTACIONES PARA EL FORTALECIMIENTO MUNICIPAL (FORTAMUNDF)	1,620,096.00	0.00	1,620,096.00	0.00	1,733,478.00	113,382.00
8-2-3-02	PRODUCTOS FINANCIEROS DEL RAMO 33-FORTAMUNDF	0.00	0.00	0.00	0.00	263.71	263.71
1.1.8	PARTICIPACIONES	17,748,878.08	0.00	17,748,878.08	0.00	23,196,425.77	5,447,547.69
8	PARTICIPACIONES Y APORTACIONES	17,748,878.08	0.00	17,748,878.08	0.00	23,196,425.77	5,447,547.69
8-1	PARTICIPACIONES	17,748,878.08	0.00	17,748,878.08	0.00	23,196,425.77	5,447,547.69
8-1-1	RAMO 28	17,748,878.08	0.00	17,748,878.08	0.00	23,196,425.77	5,447,547.69
8-1-1-01	FONDO GENERAL DE PARTICIPACIONES	16,413,967.93	0.00	16,413,967.93	0.00	21,165,910.44	4,751,942.51
8-1-1-02	FONDO DE FOMENTO MUNICIPAL	1,126,582.33	0.00	1,126,582.33	0.00	1,358,188.08	229,605.75
8-1-1-03	IMPUESTOS ESPECIALES SOBRE PRODUCTOS Y SERVICIOS	105,159.26	0.00	105,159.26	0.00	143,302.00	38,142.74
8-1-1-04	IMPUESTO SOBRE AUTOMÓVILES NUEVOS	103,168.56	0.00	103,168.56	0.00	143,511.81	40,343.25
8-1-1-06	FONDO DE FISCALIZACIÓN	0.00	0.00	0.00	0.00	27,738.76	27,738.76
8-1-1-07	PARTICIPACIÓN DEL IMPUESTO A LA VENTA FINAL DE GASOLINAS Y DIESEL	0.00	0.00	0.00	0.00	39,384.89	39,384.89
8-1-1-08	FONDO DE COMPENSACIÓN	0.00	0.00	0.00	0.00	53,562.44	53,562.44
8-1-1-09	FONDO DE EXTRACCIÓN DE HIDROCARBUROS	0.00	0.00	0.00	0.00	266,827.35	266,827.35



ELABORO
 [Signature]
 TERCER ADOLESCENTE
 CASTELLANOS
 PRESIDENTE



ELABORO
 [Signature]
 SECUNDARIA GONZALEZ
 HERNANDEZ
 TESORERO

0000

SUNUAPA
ESTADO ANALÍTICO DE INGRESOS POR CLASIFICACIÓN ECONÓMICA Y CONCEPTO DE INGRESO
 DEL 01/01/2022 AL 31/12/2022

EAI-CEYCI
 Clasificación: Económica y
 Concepto de Ingreso
 FECHA : 17/04/2023
 HOJA : 4 DE 4

Rubro	Descripción	INGRESO					Recaudado	Diferencia
		Estimado	Ampliación y Reducción	Modificado	Devengado			
TOTAL INGRESOS		31,481,429.36	0.00	31,481,429.36	0.00	37,731,494.97	6,250,065.61	

"Bajo protesta de decir verdad declaramos que los Estados Financieros y sus notas, son razonablemente correctos y son responsabilidad del emisor"



[Signature]
 SECCIONALES CORRALCUEZ
 HERRANDEZ
 TESORERO



[Signature]
 EDIC. JUAN PABLO
 CASTELLANOS RUIZ
 PRESIDENTE

0041

SUNUIAPA

ESTADO ANALÍTICO DE INGRESOS POR FUENTE DE FINANCIAMIENTO
DEL 01/01/2022 AL 31/12/2022

EAI - FF

Clasificación: Fuente de Financiamiento

FECHA: 14/04/2023

HOJA: 1 DE 1

Fuente de Finan.	Descripción	INGRESO						
		Estimado	Ampliación y Reducción	Modificado	Devengado	Recaudado	Diferencia	
1	RECURSOS FISCALES	18,164,672.36	0.00	18,164,672.36	0.00	23,535,148.13	5,370,475.77	
1	IMPUESTOS	179,002.08	0.00	179,002.08	0.00	185,763.00	6,760.92	
1-2	IMPUESTOS SOBRE EL PATRIMONIO	179,002.08	0.00	179,002.08	0.00	185,763.00	6,760.92	
4	DERECHOS	0.00	0.00	0.00	0.00	55,689.50	55,689.50	
4-3	DERECHOS POR PRESTACIÓN DE SERVICIOS	0.00	0.00	0.00	0.00	4,480.00	4,480.00	
4-4	OTROS DERECHOS	0.00	0.00	0.00	0.00	51,209.50	51,209.50	
5	APROVECHAMIENTOS	236,792.20	0.00	236,792.20	0.00	97,269.86	-139,522.34	
6-1	APROVECHAMIENTOS DE TIPO CORRIENTE	236,792.20	0.00	236,792.20	0.00	97,269.86	-139,522.34	
8	PARTICIPACIONES Y APORTACIONES	17,746,878.08	0.00	17,746,878.08	0.00	23,196,425.77	5,447,547.69	
8-1	PARTICIPACIONES	17,746,878.08	0.00	17,746,878.08	0.00	23,196,425.77	5,447,547.69	
5	RECURSOS FEDERALES	13,553,549.20	0.00	13,553,549.20	0.00	14,290,840.28	737,291.08	
6	APROVECHAMIENTOS	236,792.20	0.00	236,792.20	0.00	95,059.28	-141,732.92	
6-1	APROVECHAMIENTOS DE TIPO CORRIENTE	236,792.20	0.00	236,792.20	0.00	95,059.28	-141,732.92	
8	PARTICIPACIONES Y APORTACIONES	13,316,757.00	0.00	13,316,757.00	0.00	13,811,907.00	495,150.00	
8-2	APORTACIONES	13,316,757.00	0.00	13,316,757.00	0.00	13,811,907.00	495,150.00	
9	TRANSFERENCIAS, ASIGNACIONES, SUBSIDIOS Y OTRAS AYUDAS	0.00	0.00	0.00	0.00	383,874.00	383,874.00	
9-3	SUBSIDIOS Y SUBVENCIÓNES	0.00	0.00	0.00	0.00	383,874.00	383,874.00	

"Bajo protesta de decir verdad declaramos que los Estados Financieros y sus notas, son razonablemente correctos y son responsabilidad del emisor"



ELABORÓ:
SOFÍA A. RODRÍGUEZ REINÁNDEZ
TESORERO



AUTORIZÓ:
EDIC FRANCISCO CASTELLANOS RUEDA
PRESIDENTE

0092

Descripción	INGRESO						Recaudado	Diferencia
	Estimado	Ampliación y Reducción	Modificado	Devengado				
1 IMPUESTOS	179,002.08	0.00	179,002.08	0.00	185,763.00	6,760.92		
4 DERECHOS	0.00	0.00	0.00	0.00	55,689.50	55,689.50		
5 PRODUCTOS	0.00	0.00	0.00	0.00	55.03	55.03		
6 APROVECHAMIENTOS	236,792.20	0.00	236,792.20	0.00	97,269.86	-139,522.34		
8 PARTICIPACIONES Y APORTACIONES	31,065,635.06	0.00	31,065,635.06	0.00	37,008,843.58	5,943,208.50		
TOTAL INGRESOS	31,481,429.36	0.00	31,481,429.36	0.00	37,731,494.97	6,250,065.61		

"Bajo protesta de decir verdad declaramos que los Estados Financieros y sus notas, son razonablemente correctos y son responsabilidad del emisor"



ELABORÓ
 IECURMIA RODRIGUEZ HERNANDEZ
 TESORERO



JIC FRANCISCO CASTELLANOS RUEL
 PRESIDENTE

0043

ESTADO ANALÍTICO DEL PRESUPUESTO DE EGRESOS
 CLASIFICACIÓN ADMINISTRATIVA DEL GASTO

EAEPE-CA

14-abr-23

Pág. 1 de 1

SUNUAPA

De 01/01/2022 Al 31/12/2022

Concepto	EGRESOS				PAGADO	SUBLEJERCICIO
	APROBADO	AMPLIACIONES/ REDUCCIONES	MODIFICADO	DEVENGADO		
3 Sector Público Municipal						
3.1 Sector Público No Financiero						
3.1.1 Gobierno General Municipal						
3.1.1.1 Gobierno Municipal						
3.1.1.1.1 Órgano Ejecutivo Municipal						
01 SERVICIOS ADMINISTRATIVOS	31,481,429.38	7,139,039.69	38,620,469.05	37,843,877.98	37,843,877.98	573,895.28
01-01 AYUNTAMIENTO	28,843,890.48	3,992,719.99	32,746,610.49	31,973,626.90	31,973,626.90	573,887.04
01-02 PRESIDENCIA MUNICIPAL	1,422,620.00	228,729.81	1,649,349.81	1,649,349.81	1,649,349.81	0.00
01-03 SECRETARÍA MUNICIPAL	2,443,942.70	2,719,729.01	5,163,671.71	5,163,609.80	5,163,609.80	0.00
01-04 TESORERÍA MUNICIPAL	687,971.38	-39,436.87	648,534.51	647,833.57	647,833.57	0.00
01-05 OFICINA MAYOR	1,518,983.64	392,576.42	1,911,560.06	1,772,772.93	1,772,772.93	136,190.08
01-06 JUDGADO MUNICIPAL	0.00	0.00	0.00	0.00	0.00	0.00
01-07 COORDINACIÓN DE AGENCIAS MUNICIPALES	148,189.54	9,196.28	148,384.82	149,384.82	149,384.82	0.00
01-08 D.F. MUNICIPAL	337,725.26	-77,300.00	260,425.26	260,425.26	260,425.26	0.00
01-09 OBRAS PÚBLICAS	2,462,095.19	0.00	2,462,095.19	2,320,000.00	2,320,000.00	0.00
01-10 OTROS	5,525,251.23	13,463,619.13	18,988,870.36	18,983,355.08	18,983,355.08	0.00
02 SERVICIOS PÚBLICOS	14,305,111.46	-12,792,383.89	1,512,727.57	1,056,889.63	1,056,889.63	437,696.96
02-01 PROTECCIÓN CIUDADANA	2,837,538.96	3,236,328.69	5,873,867.65	5,878,257.88	5,878,257.88	8.24
02-02 SERVICIO DE LIMPIA	1,097,563.26	2,655,482.30	3,753,045.56	3,753,045.55	3,753,045.55	0.00
02-05 PANTEÓN MUNICIPAL	602,834.08	400,171.73	1,003,005.81	1,003,005.81	1,003,005.81	0.00
02-06 AGUA POTABLE Y ALCANTARILLADO	36,604.26	0.00	36,604.26	36,604.26	36,604.26	0.00
02-07 ALUMBRADO PÚBLICO	182,912.36	-13,600.00	179,312.36	175,924.88	175,924.88	0.00
02-08 CALLES, PASADIZOS Y PLAZAS	242,013.20	160,041.63	402,054.83	402,054.83	402,054.83	0.00
02-09 ASISTENCIA A EMPRESAS	36,604.26	0.00	36,604.26	36,508.40	36,508.40	0.00
02-10 ASISTENCIA A EMPRESAS	90,698.76	1,000.00	91,598.76	91,487.87	91,487.87	0.00
02-12 ASISTENCIA A EMPRESAS	338,408.78	33,224.94	371,633.72	371,625.48	371,625.48	8.24

ELABORÓ

[Firma]
 SECUNIA RODRÍGUEZ HERNÁNDEZ
 TESORERO

AUTORIZÓ

[Firma]
 ERIC FRANCISCO CASTELLANO RIVERA
 PRESIDENTE



8044

**ESTADO ANALÍTICO DEL EJERCICIO DEL PRESUPUESTO DE EGRESOS
CLASIFICACIÓN POR TIPO DE GASTO**

EAEPF-TG
14-abr-23
Pág. 1 de 1

SUNUAPA

DEL PERÍODO: Del 01/01/2022 al 31/12/2022

Clasificación por Tipo de Gasto	Concepto	EGRESOS					Subejercicio
		Aprobado	Ampliaciones / Reducciones	Modificado	Devengado	Pagado	
1	GASTO CORRIENTE	27,848,494.89	-4,819,332.95	23,029,161.94	22,422,828.85	22,422,828.85	22,422,828.85
2	GASTO DE CAPITAL	3,632,834.47	11,822,177.44	15,455,111.91	15,421,248.13	15,421,248.13	15,421,248.13
3	AMORTIZACIÓN DE LA DEUDA Y DISMINUCIÓN DE PASIVOS	0.00	0.00	0.00	0.00	0.00	0.00
4	PENSIONES Y AJUBILACIONES	0.00	0.00	0.00	0.00	0.00	0.00
5	PARTICIPACIONES	0.00	136,195.20	136,195.20	0.00	0.00	0.00
	Total General	31,481,429.36	7,126,699.69	28,629,469.65	37,843,877.98	37,843,877.98	37,843,877.98



ELABORÓ
[Signature]
SECRETARÍA DE ADMINISTRACIÓN Y FINANZAS
TESORERÍA

AUTORIZADO
[Signature]
COORDINADOR GENERAL DE ADMINISTRACIÓN



0045

**ESTADO ANALÍTICO DEL EJERCICIO DEL PRESUPUESTO DE EGRESOS
CLASIFICACIÓN POR OBJETO DEL GASTO (Capítulo y Concepto)**

EAEPE-COG
Cyc
14-abr-23
Pag. 1 de 4

SUNUAPA

DEL PERIODO: Del 01/01/2022 al 31/12/2022

Capítulo/ Concepto	CONCEPTO	EGRESOS					SUB EJERCICIO
		APROBADO	AMPLIACIONES/ REDUCCIONES	MODIFICADO	DEVENGADO	PAGADO	
1000	SERVICIOS PERSONALES	9,442,422.38	3,444,314.09	12,886,736.45	12,886,968.64	12,886,968.64	0.00
1100	REMUNERACIONES AL PERSONAL DE CARÁCTER PERMANENTE	7,448,224.20	0.00	7,448,224.20	7,448,224.20	7,448,224.20	0.00
1200	REMUNERACIONES AL PERSONAL DE CARÁCTER TRANSITORIO	0.00	2,387,656.92	2,387,656.92	2,387,656.92	2,387,656.92	0.00
1300	REMUNERACIONES ADICIONALES Y ESPECIALES	1,994,198.16	188,118.72	2,183,316.88	2,156,579.07	2,156,579.07	0.00
1400	SEGURIDAD SOCIAL	0.00	0.00	0.00	0.00	0.00	0.00
1500	OTRAS PRESTACIONES SOCIALES Y ECONÓMICAS	0.00	64,538.45	64,538.45	64,538.45	64,538.45	0.00
1600	PREVISIONES	0.00	0.00	0.00	0.00	0.00	0.00
1700	PAGO DE ESTÍMULOS A SERVIDORES PÚBLICOS	0.00	3,000.00	3,000.00	3,000.00	3,000.00	0.00
2000	MATERIALES Y SUMINISTROS	1,264,898.88	2,877,748.85	3,281,740.85	3,281,690.60	3,281,690.60	59.24
2100	MATERIALES DE ADMINISTRACIÓN, EMISIÓN DE DOCUMENTOS Y ARTÍCULOS OFICIALES	285,000.00	-65,339.88	229,660.12	229,651.88	229,651.88	8.24
2200	ALIMENTOS Y UTENSILIOS	30,000.00	285,573.69	315,573.69	315,573.69	315,573.69	0.00
2300	MATERIAS PRIMAS Y MATERIALES DE PRODUCCIÓN Y COMERCIALIZACIÓN	0.00	0.00	0.00	0.00	0.00	0.00
2400	MATERIALES Y ARTÍCULOS DE CONSTRUCCIÓN Y DE REPARACIÓN	45,000.00	-14,370.69	30,629.31	30,629.31	30,629.31	0.00
2500	PRODUCTOS QUÍMICOS, FARMACÉUTICOS Y DE LABORATORIO	70,000.00	-3,588.73	66,411.27	66,380.26	66,380.26	51.00
2600	COMBUSTIBLES, LUBRICANTES Y ADITIVOS	467,000.00	915,589.73	1,382,589.73	1,382,589.73	1,382,589.73	0.00
2700	VESTUARIO, BLANCOS, PRENDAS DE PROTECCIÓN Y ARTÍCULOS DEPORTIVOS	24,000.00	375,275.67	399,275.67	399,275.67	399,275.67	0.00
2800	MATERIALES Y SUMINISTROS PARA SEGURIDAD	0.00	0.00	0.00	0.00	0.00	0.00
2900	HERRAMIENTAS, REFACCIONES Y ACCESORIOS MENORES	283,000.00	574,590.06	857,590.06	857,590.06	857,590.06	0.00
3000	SERVICIOS GENERALES	938,881.38	2,958,656.21	3,898,457.51	3,889,457.51	3,889,457.51	0.00
3100	SERVICIOS BÁSICOS	180,000.00	211,307.63	391,307.63	391,307.63	391,307.63	0.00
3200	SERVICIOS DE ARRENDAMIENTO	180,000.00	407,980.47	587,980.47	587,980.47	587,980.47	0.00
3300	SERVICIOS PROFESIONALES, CIENTÍFICOS, TÉCNICOS Y OTROS SERVICIOS	0.00	475,083.08	475,083.08	475,083.08	475,083.08	0.00
3400	SERVICIOS FINANCIEROS, BANCARIOS Y COMERCIALES	10,000.00	453,985.60	463,985.60	463,985.60	463,985.60	0.00

0046

**ESTADO ANALÍTICO DEL EJERCICIO DEL PRESUPUESTO DE EGRESOS
CLASIFICACIÓN POR OBJETO DEL GASTO (Capítulo y Concepto)**

EAEPE-COG
CyC
14-abr-23
Pág. 2 de 4

SUNUAPA

DEL PERIODO: Del 01/01/2022 al 31/12/2022

Capítulo/ Concepto	CONCEPTO	EGRESOS					SUB EJERCICIO
		APROBADO	AMPLIACIONES/ REDUCCIONES	MODIFICADO	DEVENGADO	PAGADO	
3500	SERVICIOS DE INSTALACIÓN, REPARACIÓN, MANTENIMIENTO Y CONSERVACIÓN	126.801,30	198.523,05	315.324,35	315.324,35	315.324,35	0,00
3600	SERVICIOS DE COMUNICACIÓN SOCIAL Y PUBLICIDAD	50.000,00	63.270,71	113.270,71	113.270,71	113.270,71	0,00
3700	SERVICIOS DE TRASLADO Y VIATICOS	224.000,00	108.002,55	332.002,55	332.002,55	332.002,55	0,00
3800	SERVICIOS OFICIALES	110.000,00	728.440,61	838.440,61	838.440,61	838.440,61	0,00
3900	OTROS SERVICIOS GENERALES	50.000,00	321.062,51	371.062,51	371.062,51	371.062,51	0,00
4000	TRANSFERENCIAS, ASIGNACIONES, SUBSIDIOS Y OTRAS AYI	2.954.514,23	379.063,96	3.333.577,29	3.191.482,19	3.191.482,19	0,00
4100	TRANSFERENCIAS INTERNAS Y ASIGNACIONES AL SECTOR PÚBLICO	2.462.095,19	0,00	2.462.095,19	2.320.000,00	2.320.000,00	0,00
4200	TRANSFERENCIAS AL RESTO DEL SECTOR PÚBLICO	0,00	0,00	0,00	0,00	0,00	0,00
4300	SUBSIDIOS Y SUBVENCIONES	269.900,00	-88.900,00	201.000,00	201.000,00	201.000,00	0,00
4400	AYUDAS SOCIALES	302.519,04	467.963,06	670.482,10	670.482,10	670.482,10	0,00
4500	PENSIONES Y JUBILACIONES	0,00	0,00	0,00	0,00	0,00	0,00
4600	TRANSFERENCIAS A FIDEICOMISOS, MANDATOS Y OTROS ANÁLOGOS	0,00	0,00	0,00	0,00	0,00	0,00
4700	TRANSFERENCIAS A LA SEGURIDAD SOCIAL	0,00	0,00	0,00	0,00	0,00	0,00
4800	DONATIVOS	0,00	0,00	0,00	0,00	0,00	0,00
4900	TRANSFERENCIAS AL EXTERIOR	0,00	0,00	0,00	0,00	0,00	0,00
5000	BIENES MUEBLES, INMUEBLES E INTANGIBLES	0,00	528.052,64	528.052,64	494.189,96	494.189,96	0,00
5100	MOBILIARIO Y EQUIPO DE ADMINISTRACIÓN	0,00	191.964,43	191.964,43	158.101,65	158.101,65	0,00
5200	MOBILIARIO Y EQUIPO EDUCACIONAL Y RECREATIVO	0,00	0,00	0,00	0,00	0,00	0,00
5300	EQUIPO E INSTRUMENTAL MÉDICO Y DE LABORATORIO	0,00	0,00	0,00	0,00	0,00	0,00
5400	VEHÍCULOS Y EQUIPO DE TRANSPORTE	0,00	0,00	0,00	0,00	0,00	0,00
5500	EQUIPO DE DEFENSA Y SEGURIDAD	0,00	0,00	0,00	0,00	0,00	0,00
5600	MAQUINARIA, OTROS EQUIPOS Y HERRAMIENTAS	0,00	336.088,21	336.088,21	336.088,21	336.088,21	0,00
5700	ACTIVOS BIOLÓGICOS	0,00	0,00	0,00	0,00	0,00	0,00
5800	BIENES INMUEBLES	0,00	0,00	0,00	0,00	0,00	0,00
5900	ACTIVOS INTANGIBLES	0,00	0,00	0,00	0,00	0,00	0,00
6000	INVERSIÓN PÚBLICA	3.632.534,47	11.294.124,80	14.927.059,27	14.927.059,27	14.927.059,27	0,00
6100	OBRA PÚBLICA EN BIENES DE DOMINIO PÚBLICO	3.632.534,47	11.294.124,80	14.927.059,27	14.927.059,27	14.927.059,27	0,00
6200	OBRA PÚBLICA EN BIENES DE DOMINIO PROPIO	0,00	0,00	0,00	0,00	0,00	0,00

0007

ESTADO ANALÍTICO DEL EJERCICIO DEL PRESUPUESTO DE EGRESOS
CLASIFICACIÓN POR OBJETO DEL GASTO (Capítulo y Concepto)

SUNUAPA

DEL PERIODO: Del 01/01/2022 al 31/12/2022

Capítulo/ Concepto	CONCEPTO	EGRESOS					SUB EJERCICIO
		APROBADO	AMPLIACIONES/ REDUCCIONES	MODIFICADO	DEVENGADO	PAGADO	
6300	PROYECTOS PRODUCTIVOS Y ACCIONES DE FOMENTO	0.00	0.00	0.00	0.00	0.00	0.00
7000	INVERSIONES FINANCIERAS Y OTRAS PROVISIONES	0.00	0.00	0.00	0.00	0.00	0.00
7100	INVERSIONES PARA EL FOMENTO DE ACTIVIDADES PRODUCTIVAS	0.00	0.00	0.00	0.00	0.00	0.00
7200	ACCIONES Y PARTICIPACIONES DE CAPITAL	0.00	0.00	0.00	0.00	0.00	0.00
7300	COMPRA DE TÍTULOS Y VALORES	0.00	0.00	0.00	0.00	0.00	0.00
7400	CONCESIÓN DE PRÉSTAMOS	0.00	0.00	0.00	0.00	0.00	0.00
7500	INVERSIONES EN FIDEICOMISOS, MANDATOS Y OTROS ANALÓGOS	0.00	0.00	0.00	0.00	0.00	0.00
7600	OTRAS INVERSIONES FINANCIERAS	0.00	0.00	0.00	0.00	0.00	0.00
7900	PROVISIONES PARA CONTINGENCIAS Y OTRAS EROGACIONES ESPECIALES	0.00	0.00	0.00	0.00	0.00	0.00
8000	PARTICIPACIONES Y APORTACIONES	13,316,757.00	-12,742,920.96	573,836.04	0.00	0.00	573,836.04
8100	PARTICIPACIONES	0.00	136,195.20	136,195.20	0.00	0.00	136,195.20
8300	APORTACIONES	13,316,757.00	-12,879,116.16	437,640.84	0.00	0.00	437,640.84
8500	CONVENIOS	0.00	0.00	0.00	0.00	0.00	0.00
9000	DEUDA PÚBLICA	0.00	0.00	0.00	0.00	0.00	0.00
9100	AMORTIZACIÓN DE LA DEUDA PÚBLICA	0.00	0.00	0.00	0.00	0.00	0.00
9200	INTERESES DE LA DEUDA PÚBLICA	0.00	0.00	0.00	0.00	0.00	0.00
9300	COMISIONES DE LA DEUDA PÚBLICA	0.00	0.00	0.00	0.00	0.00	0.00
9400	GASTOS DE LA DEUDA PÚBLICA	0.00	0.00	0.00	0.00	0.00	0.00
9500	COSTO POR COBERTURAS	0.00	0.00	0.00	0.00	0.00	0.00
9600	APYOS FINANCIEROS	0.00	0.00	0.00	0.00	0.00	0.00
9900	ADEUDOS DE EJERCICIOS FISCALES ANTERIORES (ADEFAS)	0.00	0.00	0.00	0.00	0.00	0.00

8400

**ESTADO ANALÍTICO DEL EJERCICIO DEL PRESUPUESTO DE EGRESOS
CLASIFICACIÓN POR OBJETO DEL GASTO (Capítulo y Concepto)**

SUNUAPA

DEL PERIODO: Del 01/01/2022 al 31/12/2022

EAEPE-COG
Cyc
14-abr-23
Pág. 4 de 4

Capítulo/ Concepto	CONCEPTO	EGRESOS				SUB EJERCICIO
		APROBADO	AMPLIACIONES/ REDUCCIONES	MODIFICADO	DEVENGADO	
	Total General	31,481,429.36	7,139,829.69	38,621,459.05	37,843,877.98	573,895.28



ELABORÓ
[Signature]
SOFÍA ROSALES HERNÁNDEZ
TESORERO

AUTORIZÓ
[Signature]
EDIC FRANCISCO CAPELLANOS RUEDA
PRESIDENTE



0049

**ESTADO ANALÍTICO DEL EJERCICIO DEL PRESUPUESTO DE EGRESOS
CLASIFICACIÓN FUNCIONAL DEL GASTO
SUNUAPA**

DEL PERÍODO: Del 01/01/2022 al 31/12/2022

EAEPE-CF
14-abr.-23
Pág. 1 de 1

Clasificación Funcional	CONCEPTO	EGRESOS					SUB EJERCICIO
		APROBADO	AMPLIACIONES/ REDUCCIONES	MODIFICADO	DEVENGADO	PAGADO	
1	GOBIERNO	19,529,667.09	7,420,321.88	17,549,368.08	17,790,654.41	17,790,654.41	136,190.08
1-1	LEGISLACIÓN	1,417,620.00	231,729.81	1,649,349.81	1,649,349.81	1,649,349.81	0.00
1-2	JUSTICIA	482,914.80	-73,104.72	409,810.08	409,810.08	409,810.08	0.00
1-3	COORDINACIÓN DE LA POLÍTICA DE GOBIERNO	5,964,960.94	4,261,261.63	10,226,222.57	10,205,676.04	10,205,676.04	0.00
1-5	ASUNTOS FINANCIEROS Y HACENDARIOS	1,518,963.64	392,576.42	1,911,560.06	1,772,772.93	1,772,772.93	136,190.08
1-7	ASUNTOS DE ORDEN PÚBLICO Y DE SEGURIDAD INTERIOR	1,145,187.62	2,607,857.54	3,753,045.56	3,753,045.55	3,753,045.55	0.00
2	DESARROLLO SOCIAL	3,481,566.92	12,155,816.48	15,557,183.40	15,519,726.39	15,519,726.39	0.00
2-1	PROTECCIÓN AMBIENTAL	603,834.08	415,630.69	1,019,464.77	1,018,464.77	1,018,464.77	0.00
2-2	VIVIENDA Y SERVICIOS A LA COMUNIDAD	2,708,134.08	11,693,409.69	14,311,543.77	14,274,197.65	14,274,197.65	0.00
2-5	EDUCACIÓN	90,598.76	136,576.10	227,174.86	227,063.97	227,063.97	0.00
3	DESARROLLO ECONÓMICO	1,771,343.25	442,162.17	2,213,505.42	2,213,497.18	2,213,497.18	8.24
3-2	AGROPECUARIO, SILVICULTURA, PESCA Y CAZA	308,408.78	33,224.94	371,633.72	371,625.48	371,625.48	8.24
3-5	TRANSPORTE	1,432,934.47	408,937.23	1,841,871.70	1,841,871.70	1,841,871.70	0.00
4	OTRAS NO CLASIFICADAS EN FUNCIONES ANTERIORES	15,778,832.19	-12,879,060.04	2,899,792.15	2,328,000.00	2,328,000.00	437,696.96
4-2	TRANSFERENCIAS, PARTICIPACIONES Y APORTACIONES ENT	15,778,832.19	-12,879,060.04	2,899,792.15	2,328,000.00	2,328,000.00	437,696.96
	Total General	31,481,429.36	7,136,039.69	38,620,469.05	37,843,877.98	37,843,877.98	573,895.28

AUTORIZO

EDIC FRANCISCO CASTELLANOS RUELAS
PRESIDENTE

ELABORÓ

SELWYN RODRÍGUEZ HERNÁNDEZ
TESORERO

0050

ESTADO PRESUPUESTAL DE EGRESOS
SUNGUAPA
 ESTADO PRESUPUESTAL DE EGRESOS DEL PERIODO: Del 01/01/2022 al 31/12/2022

Cuentas Presupuestales SubPrograma-Programa-Sub-Programa-Año	Concepto	ACUM. PERIODO ANTERIOR			MOVIMIENTOS DEL PERIODO							BALANCE ACTUAL			ANEXOS %P.A. %Finan	
		Presup. Modif.	Ejecutado-Actual	Presup. Modif.	Requiere	Requiere	Requiere	Requiere	Requiere	Requiere	Requiere	Requiere	Presup. Modif.	Saldo		%Finan
04-01-0000-2021-01000	MANTENIMIENTO Y REPARACIONES BOMBAS	0.00	0.00	0.00	1,070.00	1,070.00	0.00	0.00	0.00	0.00	0.00	0.00	1,070.00	0.00	-	100.00
04-01-0000-2021-01000	REPARACION Y MANTENIMIENTO DE EQUIPO DE TRANSPORTES	0.00	0.00	0.00	15,497.00	15,497.00	0.00	0.00	0.00	0.00	0.00	0.00	15,497.00	0.00	-	100.00
04-01-0000-2021-01000	SERVICIOS NACIONALES	0.00	0.00	0.00	35,170.00	35,170.00	0.00	0.00	0.00	0.00	0.00	0.00	35,170.00	0.00	-	100.00
04-01-0000-2021-01000	COMPUTACIONAL	0.00	0.00	0.00	380.00	380.00	0.00	0.00	0.00	0.00	0.00	0.00	380.00	0.00	-	100.00
04-01-0000-2021-01000	SERVICIOS PROFESIONALES Y SERVICIOS	0.00	0.00	0.00	30,207.00	30,207.00	0.00	0.00	0.00	0.00	0.00	0.00	30,207.00	0.00	-	100.00
04-01-0000-2021-01000	IMPUESTOS SUPLEN. NOMINA	0.00	0.00	0.00	2,207.00	2,207.00	0.00	0.00	0.00	0.00	0.00	0.00	2,207.00	0.00	-	100.00
PRG. 6 OTRAS NO CLASIFICADAS EN FUNCIONES ANTERIORES																
04-01-0000-2021-01000	04-01-0000-2021-01000	0.00	0.00	0.00	0.00	0.00	142,000.00	0.00	0.00	0.00	0.00	0.00	142,000.00	0.00	-	100.00
04-01-0000-2021-01000	04-01-0000-2021-01000	0.00	0.00	0.00	0.00	0.00	142,000.00	0.00	0.00	0.00	0.00	0.00	142,000.00	0.00	-	100.00
04-01-0000-2021-01000	04-01-0000-2021-01000	0.00	0.00	0.00	0.00	0.00	142,000.00	0.00	0.00	0.00	0.00	0.00	142,000.00	0.00	-	100.00
04-01-0000-2021-01000	04-01-0000-2021-01000	0.00	0.00	0.00	0.00	0.00	142,000.00	0.00	0.00	0.00	0.00	0.00	142,000.00	0.00	-	100.00
04-01-0000-2021-01000	04-01-0000-2021-01000	0.00	0.00	0.00	0.00	0.00	142,000.00	0.00	0.00	0.00	0.00	0.00	142,000.00	0.00	-	100.00
PRG. 7 SERVICIOS PUBLICOS																
04-01-0000-2021-01000	04-01-0000-2021-01000	0.00	0.00	0.00	1,070.00	1,070.00	0.00	0.00	0.00	0.00	0.00	0.00	1,070.00	0.00	-	100.00
04-01-0000-2021-01000	04-01-0000-2021-01000	0.00	0.00	0.00	15,497.00	15,497.00	0.00	0.00	0.00	0.00	0.00	0.00	15,497.00	0.00	-	100.00
04-01-0000-2021-01000	04-01-0000-2021-01000	0.00	0.00	0.00	35,170.00	35,170.00	0.00	0.00	0.00	0.00	0.00	0.00	35,170.00	0.00	-	100.00
04-01-0000-2021-01000	04-01-0000-2021-01000	0.00	0.00	0.00	380.00	380.00	0.00	0.00	0.00	0.00	0.00	0.00	380.00	0.00	-	100.00
04-01-0000-2021-01000	04-01-0000-2021-01000	0.00	0.00	0.00	30,207.00	30,207.00	0.00	0.00	0.00	0.00	0.00	0.00	30,207.00	0.00	-	100.00
04-01-0000-2021-01000	04-01-0000-2021-01000	0.00	0.00	0.00	2,207.00	2,207.00	0.00	0.00	0.00	0.00	0.00	0.00	2,207.00	0.00	-	100.00
PRG. 8 SERVICIOS PUBLICOS																
04-01-0000-2021-01000	04-01-0000-2021-01000	0.00	0.00	0.00	0.00	0.00	142,000.00	0.00	0.00	0.00	0.00	0.00	142,000.00	0.00	-	100.00
04-01-0000-2021-01000	04-01-0000-2021-01000	0.00	0.00	0.00	0.00	0.00	142,000.00	0.00	0.00	0.00	0.00	0.00	142,000.00	0.00	-	100.00
04-01-0000-2021-01000	04-01-0000-2021-01000	0.00	0.00	0.00	0.00	0.00	142,000.00	0.00	0.00	0.00	0.00	0.00	142,000.00	0.00	-	100.00
04-01-0000-2021-01000	04-01-0000-2021-01000	0.00	0.00	0.00	0.00	0.00	142,000.00	0.00	0.00	0.00	0.00	0.00	142,000.00	0.00	-	100.00
04-01-0000-2021-01000	04-01-0000-2021-01000	0.00	0.00	0.00	0.00	0.00	142,000.00	0.00	0.00	0.00	0.00	0.00	142,000.00	0.00	-	100.00
PRG. 9 SERVICIOS PUBLICOS																
04-01-0000-2021-01000	04-01-0000-2021-01000	0.00	0.00	0.00	1,070.00	1,070.00	0.00	0.00	0.00	0.00	0.00	0.00	1,070.00	0.00	-	100.00
04-01-0000-2021-01000	04-01-0000-2021-01000	0.00	0.00	0.00	15,497.00	15,497.00	0.00	0.00	0.00	0.00	0.00	0.00	15,497.00	0.00	-	100.00
04-01-0000-2021-01000	04-01-0000-2021-01000	0.00	0.00	0.00	35,170.00	35,170.00	0.00	0.00	0.00	0.00	0.00	0.00	35,170.00	0.00	-	100.00
04-01-0000-2021-01000	04-01-0000-2021-01000	0.00	0.00	0.00	380.00	380.00	0.00	0.00	0.00	0.00	0.00	0.00	380.00	0.00	-	100.00
04-01-0000-2021-01000	04-01-0000-2021-01000	0.00	0.00	0.00	30,207.00	30,207.00	0.00	0.00	0.00	0.00	0.00	0.00	30,207.00	0.00	-	100.00
04-01-0000-2021-01000	04-01-0000-2021-01000	0.00	0.00	0.00	2,207.00	2,207.00	0.00	0.00	0.00	0.00	0.00	0.00	2,207.00	0.00	-	100.00
PRG. 10 SERVICIOS PUBLICOS																
04-01-0000-2021-01000	04-01-0000-2021-01000	0.00	0.00	0.00	0.00	0.00	142,000.00	0.00	0.00	0.00	0.00	0.00	142,000.00	0.00	-	100.00
04-01-0000-2021-01000	04-01-0000-2021-01000	0.00	0.00	0.00	0.00	0.00	142,000.00	0.00	0.00	0.00	0.00	0.00	142,000.00	0.00	-	100.00
04-01-0000-2021-01000	04-01-0000-2021-01000	0.00	0.00	0.00	0.00	0.00	142,000.00	0.00	0.00	0.00	0.00	0.00	142,000.00	0.00	-	100.00
04-01-0000-2021-01000	04-01-0000-2021-01000	0.00	0.00	0.00	0.00	0.00	142,000.00	0.00	0.00	0.00	0.00	0.00	142,000.00	0.00	-	100.00
04-01-0000-2021-01000	04-01-0000-2021-01000	0.00	0.00	0.00	0.00	0.00	142,000.00	0.00	0.00	0.00	0.00	0.00	142,000.00	0.00	-	100.00

ESTADO PRESUPUESTAL DE EGRESOS
SUNGARPA

EFE
 14-06-23
 Pág. 11 de 22

ESTADO PRESUPUESTAL DE EGRESOS DEL PERIODO: Del 01/01/2023 al 31/12/2023

Clase Presupuestal SubPrograma/Proyecto Sub Proceso/Act.	Concepto	ACUM. PERIODO ANTERIOR				RECIBIENDO DEL PERIODO				SALDOS ACTUALES				
		Pror. Aprobado	Pror. Modif.	Erogado Anterior	Erogado Actual	Asignación	Deducción	Comprometido	Erogado	Pror. Modif.	Erogado	Saldo Disponible	N.º Pz.	N.º Flujos
FN: 2 AGRICULTURA, SILVICULTURA, PESCA Y CACAO	FN: 1 AGRICULTURA	50.000.00	0.00	0.00	0.00	20.017.78	2.294.00	0.00	0.00	21.311.78	271.025.48	271.025.48	6.28	
LOC: 001 - CABICHERA MUNICIPAL		50.000.00	0.00	0.00	0.00	20.017.78	2.294.00	0.00	0.00	21.311.78	271.025.48	271.025.48	6.28	
10-00-0000-110-01-01-0000	SALUDAL PERSONAL DE COMARCAS	201.482.24	0.00	0.00	0.00	8.800.00	4.270.00	0.00	0.00	13.070.00	207.482.24	207.482.24	6.00	- 100.00
10-00-0000-110-01-01-01-0000	GRATIFICACION DE FINALE AÑO	48.973.04	0.00	0.00	0.00	0.00	0.00	0.00	0.00	48.973.04	48.973.04	0.00	- 100.00	
10-00-0000-110-01-01-01-0000	MATERIAL Y UTILERIA DE OFICINA	0.00	0.00	0.00	0.00	203.00	2.270.00	0.00	0.00	2.473.00	247.00	247.00	6.28	- 96.70
10-00-0000-110-01-01-01-0000	ALIMENTACION DE PERSONAS	0.00	0.00	0.00	0.00	6.000.00	4.270.00	0.00	0.00	1.730.00	1.030.00	1.030.00	6.00	- 100.00
10-00-0000-110-01-01-01-0000	AREAS RECREATIVAS	0.00	0.00	0.00	0.00	0.00	0.00	0.00	0.00	0.00	0.00	0.00	6.00	- 100.00
10-00-0000-110-01-01-01-0000	PLANTAS Y HERBARIOS	0.00	0.00	0.00	0.00	0.00	0.00	0.00	0.00	0.00	0.00	0.00	6.00	- 100.00
10-00-0000-110-01-01-01-0000	REFERENCIAS Y ACCESORIOS EQUIPO DE ADMINISTRACION	0.00	0.00	0.00	0.00	0.00	0.00	0.00	0.00	0.00	0.00	0.00	6.00	- 100.00
10-00-0000-110-01-01-01-0000	EDUCACIONAL Y RECREACION	0.00	0.00	0.00	0.00	0.00	0.00	0.00	0.00	0.00	0.00	0.00	6.00	- 100.00
10-00-0000-110-01-01-01-0000	REFERENCIAS Y ACCESORIOS PARA EQUIPO DE COMANDO	0.00	0.00	0.00	0.00	0.00	0.00	0.00	0.00	0.00	0.00	0.00	6.00	- 100.00
10-00-0000-110-01-01-01-0000	FUTILES Y MUESTRAS	0.00	0.00	0.00	0.00	0.00	0.00	0.00	0.00	0.00	0.00	0.00	6.00	- 100.00
10-00-0000-110-01-01-01-0000	VESTIDOS NACIONALES	0.00	0.00	0.00	0.00	0.00	0.00	0.00	0.00	0.00	0.00	0.00	6.00	- 100.00
10-00-0000-110-01-01-01-0000	HOSPITALIA	0.00	0.00	0.00	0.00	0.00	0.00	0.00	0.00	0.00	0.00	0.00	6.00	- 100.00
PROG. 03 INFRAESTRUCTURA Y EQUIPAMIENTO MUNICIPAL		543.339.47	0.00	0.00	0.00	2.628.947	9.000.00	0.00	0.00	2.628.947	5.257.894.74	5.257.894.74	6.00	
FN: 1 GOBIERNO		543.339.47	0.00	0.00	0.00	2.628.947	9.000.00	0.00	0.00	2.628.947	5.257.894.74	5.257.894.74	6.00	
FN: 1 LEGISLACION		543.339.47	0.00	0.00	0.00	2.628.947	9.000.00	0.00	0.00	2.628.947	5.257.894.74	5.257.894.74	6.00	
FN: 1 LEGISLACION		543.339.47	0.00	0.00	0.00	2.628.947	9.000.00	0.00	0.00	2.628.947	5.257.894.74	5.257.894.74	6.00	
LOC: 001 - CABICHERA MUNICIPAL		543.339.47	0.00	0.00	0.00	2.628.947	9.000.00	0.00	0.00	2.628.947	5.257.894.74	5.257.894.74	6.00	- 100.00
10-00-0000-110-01-01-01-0000	APROVISIONES	0.00	0.00	0.00	0.00	0.00	0.00	0.00	0.00	0.00	0.00	0.00	6.00	- 100.00
FN: 3 SERVICIOS FINANCIEROS Y HACIENDARIOS		10.790.00	0.00	0.00	0.00	0.00	0.00	0.00	0.00	0.00	10.790.00	10,790.00	6.00	
FN: 3 SERVICIOS FINANCIEROS Y HACIENDARIOS		10,790.00	0.00	0.00	0.00	0.00	0.00	0.00	0.00	0.00	10,790.00	10,790.00	6.00	
LOC: 001 - CABICHERA MUNICIPAL		10,790.00	0.00	0.00	0.00	0.00	0.00	0.00	0.00	0.00	10,790.00	10,790.00	6.00	- 100.00
10-00-0000-110-01-01-01-0000	ADQUISICION DE EQUIPO DE COMANDO	0.00	0.00	0.00	0.00	0.00	0.00	0.00	0.00	0.00	0.00	0.00	6.00	- 100.00

0067

ESTADO PRESUPUESTAL DE EGRESOS SUNAMPA

EPF 14-abr-21 Pág. 13 de 22

ESTADO PRESUPUESTAL DE EGRESOS DEL PERIODO: Del 01/01/2022 al 31/12/2022

Table with columns: Concepto, Pro. Adjudicat., ACME PERIODO ANTERIOR (Presup. Modif., Egresos Anterior), INCREMENTOS DEL PERIODO (Múltiplicadores, Reducentes, Sumandos, Transferencias), Comprobación, Desagregación, Egresos, Presupuesto, BALDOS ACTUALES (Egresos, Saldo Inicial), ANEXOS (N.º, %). Rows include: FOL. 6 EDUCACION; FOL. 8 DESARROLLO ECONOMICO; FOL. 9 SERVICIOS ECONOMICOS DE APOYO; FOL. 10 SERVICIOS DE APOYO; FOL. 11 SERVICIOS ADMINISTRATIVOS; FOL. 12 SERVICIOS DE APOYO A LA GESTION LOCAL.

ESTADO PRESUPUESTAL DE EGRESOS
SUNAMPA
 ESTADO PRESUPUESTAL DE EGRESOS DEL PERIODO: Del 01/01/2022 al 31/12/2022
 Pág. 19 de 23

Clave Presupuestal SubPrograma Proyectivo Código Proyectivo	Concepto	ACUERDO PERIODO ANTERIOR		MOVIMIENTOS DEL PERIODO								BALDOS ACTUALES			AVANCES	
		Prorrateo	Empiezo de Ejecución	Recaudación	Subvenciones	Transferencias	Compras/Contratos	Empleados	Depositos	Pagos	Prorrateo	Empiezo de Ejecución	Prorrateo	Depositos	% Cumplido	% Cumplido
01-01-0101-101-01-0100	REPARACIONES DE EQUIPOS Y MAQUINARIAS DE LOS SERVICIOS POLICIALES Y LAS INSTITUCIONES DE RESERVA POLICIAL	0.00	0.00	0.00	0.00	0.00	0.00	0.00	0.00	0.00	0.00	140,000.00	0.00	0.00	-	0.00
01-01-0101-102-01-0100	EQUIPAMIENTO DE SERVICIOS POLICIALES Y LAS INSTITUCIONES DE RESERVA POLICIAL	0.00	0.00	0.00	0.00	14,000.00	0.00	0.00	0.00	0.00	29,000.00	29,000.00	0.00	0.00	-	0.00
01-01-0101-200-01-0100	EQUIPAMIENTO DE SERVICIOS POLICIALES Y LAS INSTITUCIONES DE RESERVA POLICIAL	0.00	0.00	0.00	0.00	2,817.00	0.00	0.00	0.00	0.00	2,817.00	2,817.00	0.00	0.00	-	0.00
04-11-0101-101-01-0100	PREVENCIÓN SOCIAL DE LA VIOLENCIA Y LA DELINCUENCIA CON PARTICIPACIÓN COMUNITARIA	0.00	0.00	0.00	0.00	0.00	0.00	0.00	0.00	0.00	0.00	0.00	0.00	0.00	-	0.00
04-11-0101-102-01-0100	PREVENCIÓN SOCIAL DE LA VIOLENCIA Y LA DELINCUENCIA CON PARTICIPACIÓN COMUNITARIA	0.00	0.00	0.00	0.00	0.00	0.00	0.00	0.00	0.00	0.00	0.00	0.00	0.00	-	0.00
04-11-0101-200-01-0100	PREVENCIÓN SOCIAL DE LA VIOLENCIA Y LA DELINCUENCIA CON PARTICIPACIÓN COMUNITARIA	0.00	0.00	0.00	0.00	2,871.30	0.00	0.00	0.00	0.00	2,871.30	2,871.30	0.00	0.00	-	0.00
PROG. - DE EDUCACIÓN Y REEDUCACIÓN DE NIÑOS DE CALABAZAS		0.00	0.00	0.00	0.00	0.00	0.00	0.00	0.00	0.00	0.00	0.00	0.00	0.00	-	0.00
FIN. 1 GOBIERNO		0.00	0.00	0.00	0.00	0.00	0.00	0.00	0.00	0.00	0.00	0.00	0.00	0.00	-	0.00
FIN. 7 ASISTENTES DE ORDEN PÚBLICO Y DE SEGURIDAD INTERIOR		0.00	0.00	0.00	0.00	0.00	0.00	0.00	0.00	0.00	0.00	0.00	0.00	0.00	-	0.00
SPON. 3 PROTECCIÓN CIVIL		0.00	0.00	0.00	0.00	0.00	0.00	0.00	0.00	0.00	0.00	0.00	0.00	0.00	-	0.00
LOC. 001 - CABECERA MUNICIPAL		0.00	0.00	0.00	0.00	0.00	0.00	0.00	0.00	0.00	0.00	0.00	0.00	0.00	-	0.00
01-01-0101-200-01-0100	ACCIONES DE AMORALIDAD Y EDUCACIÓN DE LA JUVENTUD	0.00	0.00	0.00	0.00	0.00	0.00	0.00	0.00	0.00	0.00	0.00	0.00	0.00	-	0.00
01-01-0101-200-01-0100	ACCIONES DE AMORALIDAD Y EDUCACIÓN DE LA JUVENTUD	0.00	0.00	0.00	0.00	0.00	0.00	0.00	0.00	0.00	0.00	0.00	0.00	0.00	-	0.00
01-01-0101-200-01-0100	ACCIONES DE AMORALIDAD Y EDUCACIÓN DE LA JUVENTUD	0.00	0.00	0.00	0.00	0.00	0.00	0.00	0.00	0.00	0.00	0.00	0.00	0.00	-	0.00
01-01-0101-200-01-0100	ACCIONES DE AMORALIDAD Y EDUCACIÓN DE LA JUVENTUD	0.00	0.00	0.00	0.00	0.00	0.00	0.00	0.00	0.00	0.00	0.00	0.00	0.00	-	0.00
01-01-0101-200-01-0100	ACCIONES DE AMORALIDAD Y EDUCACIÓN DE LA JUVENTUD	0.00	0.00	0.00	0.00	0.00	0.00	0.00	0.00	0.00	0.00	0.00	0.00	0.00	-	0.00
01-01-0101-200-01-0100	ACCIONES DE AMORALIDAD Y EDUCACIÓN DE LA JUVENTUD	0.00	0.00	0.00	0.00	0.00	0.00	0.00	0.00	0.00	0.00	0.00	0.00	0.00	-	0.00
01-01-0101-200-01-0100	ACCIONES DE AMORALIDAD Y EDUCACIÓN DE LA JUVENTUD	0.00	0.00	0.00	0.00	0.00	0.00	0.00	0.00	0.00	0.00	0.00	0.00	0.00	-	0.00
01-01-0101-200-01-0100	ACCIONES DE AMORALIDAD Y EDUCACIÓN DE LA JUVENTUD	0.00	0.00	0.00	0.00	0.00	0.00	0.00	0.00	0.00	0.00	0.00	0.00	0.00	-	0.00
01-01-0101-200-01-0100	ACCIONES DE AMORALIDAD Y EDUCACIÓN DE LA JUVENTUD	0.00	0.00	0.00	0.00	0.00	0.00	0.00	0.00	0.00	0.00	0.00	0.00	0.00	-	0.00

ESTADO PRESUPUESTAL DE EGRESOS
SUMAPA
 ESTADO PRESUPUESTAL DE EGRESOS DEL PERIODO: Del 01/01/2023 al 31/12/2023

Clasificación Presupuestal	Concepto	PL. Asignación		ACUM. PERIODO ANTERIOR		MOVIMIENTOS DEL PERIODO						SALDOS ACTUALES		AVANCES N.P.A. % Financ.		
		Presup. Modif.	Ejercido Inicial	Presup. Modif.	Ejercido	Revisión		Transferencias		Compras	Devolución	Ejercido	Pagado		Presup. Modif.	Ejercido
						Presup. Modif.	Ejercido	Presup. Modif.	Ejercido							
PL. DE OTROS SUBSIDIOS Y APORTACIONES PRODUCTOS FINANCIEROS AJO EN CURSO		0.00	0.00	0.00	0.00	0.00	0.00	0.00	0.00	0.00	0.00	0.00	0.00	0.00	0.00	0.00
PROD. 1.01 SERVICIOS ADMINISTRATIVOS		0.00	0.00	0.00	0.00	0.00	0.00	0.00	0.00	0.00	0.00	0.00	0.00	0.00	0.00	0.00
PR. 4 OTROS NO CLASIFICADAS EN FUNCIONES ANTERIORES		0.00	0.00	0.00	0.00	0.00	0.00	0.00	0.00	0.00	0.00	0.00	0.00	0.00	0.00	0.00
PR. 2 TRANSFERENCIAS PARTICIPACIONES Y APORTACIONES ENTRE DIFERENTES NIVELES Y NIVELES Y ORDENES DE GUBERNO		0.00	0.00	0.00	0.00	0.00	0.00	0.00	0.00	0.00	0.00	0.00	0.00	0.00	0.00	0.00
PR. 1 TRANSFERENCIAS ENTRE DIFERENTES NIVELES Y ORDENES DE GUBERNO		0.00	0.00	0.00	0.00	0.00	0.00	0.00	0.00	0.00	0.00	0.00	0.00	0.00	0.00	0.00
PR. 001 - CABECERA MUNICIPAL		0.00	0.00	0.00	0.00	0.00	0.00	0.00	0.00	0.00	0.00	0.00	0.00	0.00	0.00	0.00
PR. 001.001.001.001	OTROS APORTACIONES DE LA FEDERACION A MUNICIPIOS	0.00	0.00	0.00	0.00	0.00	0.00	0.00	0.00	0.00	0.00	0.00	0.00	0.00	0.00	0.00



01-01-2023	02-01-2023	03-01-2023	04-01-2023	05-01-2023	06-01-2023	07-01-2023	08-01-2023	09-01-2023	10-01-2023	11-01-2023	12-01-2023	TOTAL
0.00	0.00	0.00	0.00	0.00	0.00	0.00	0.00	0.00	0.00	0.00	0.00	0.00

REVISÓ

 DIRECTOR DE OBRAS PUBLICAS



AMOROSÓ

 PRESIDENTE

Clave Presupuestal SubProgramaProyecto Código Prioridad	ESTADO PRESUPUESTAL DE EGRESOS DEL PERIODO: Del 01/01/2022 al 31/12/2022 RESUMIDA															Egresos			Saldo Disponible																																														
	INGRESOS DEL PERIODO ACTUAL			COMPROMISOS DEL PERIODO ACTUAL			GASTOS DEL PERIODO ACTUAL			INGRESOS DEL PERIODO ACTUAL			COMPROMISOS DEL PERIODO ACTUAL			GASTOS DEL PERIODO ACTUAL			SALDOS ACTUALES																																														
Presup.	Adic.	Ext.	Presup.	Adic.	Ext.	Presup.	Adic.	Ext.	Presup.	Adic.	Ext.	Presup.	Adic.	Ext.	Presup.	Adic.	Ext.	Presup.	Adic.	Ext.																																													
EJERCICIO: 2022																						EJERCICIO: 2022																						EJERCICIO: 2022																					
MUNICIPALIDAD DE SAN CARLOS																						MUNICIPALIDAD DE SAN CARLOS																						MUNICIPALIDAD DE SAN CARLOS																					
PROG. 01 - SERVICIOS SOCIALES Y EQUIPAMIENTO MUNICIPAL																						PROG. 01 - SERVICIOS SOCIALES Y EQUIPAMIENTO MUNICIPAL																						PROG. 01 - SERVICIOS SOCIALES Y EQUIPAMIENTO MUNICIPAL																					
FUN. 1 - GOBIERNO																						FUN. 1 - GOBIERNO																						FUN. 1 - GOBIERNO																					
MOP. 1 - EDUCACIÓN																						MOP. 1 - EDUCACIÓN																						MOP. 1 - EDUCACIÓN																					
LOC. 001 - EDUCACIÓN																						LOC. 001 - EDUCACIÓN																						LOC. 001 - EDUCACIÓN																					
01-01-0000-120-02100																						01-01-0000-120-02100																						01-01-0000-120-02100																					
GASTOS DEL PERIODO ACTUAL																						GASTOS DEL PERIODO ACTUAL																						GASTOS DEL PERIODO ACTUAL																					
22,581,210																						22,581,210																						22,581,210																					
COMPROMISOS DEL PERIODO ACTUAL																						COMPROMISOS DEL PERIODO ACTUAL																						COMPROMISOS DEL PERIODO ACTUAL																					
2,500,000																						2,500,000																						2,500,000																					
GASTOS DEL PERIODO ACTUAL																						GASTOS DEL PERIODO ACTUAL																						GASTOS DEL PERIODO ACTUAL																					
1,000,000																						1,000,000																						1,000,000																					
SALDO ACTUAL																						SALDO ACTUAL																						SALDO ACTUAL																					
19,081,210																						19,081,210																						19,081,210																					
PRESUPUESTO																						PRESUPUESTO																						PRESUPUESTO																					
22,581,210																						22,581,210																						22,581,210																					
ADICIONALES																						ADICIONALES																						ADICIONALES																					
0																						0																						0																					
EXTERINOS																						EXTERINOS																						EXTERINOS																					
0																						0																						0																					
TOTAL																						TOTAL																						TOTAL																					
22,581,210																						22,581,210																						22,581,210																					
COMPROMISOS																						COMPROMISOS																						COMPROMISOS																					
2,500,000																						2,500,000																						2,500,000																					
GASTOS																						GASTOS																						GASTOS																					
1,000,000																						1,000,000																						1,000,000																					
SALDO																						SALDO																						SALDO																					
19,081,210																						19,081,210																						19,081,210																					

PROG. 01 - SERVICIOS SOCIALES Y EQUIPAMIENTO MUNICIPAL
 FUN. 1 - GOBIERNO
 MOP. 1 - EDUCACIÓN
 LOC. 001 - EDUCACIÓN
 01-01-0000-120-02100 GASTOS DEL PERIODO ACTUAL
 22,581,210

ESTADO PRESUPUESTAL DE EGRESOS DEL PERIODO: Del 01/01/2022 al 31/12/2022
SUNAMPA
EPG - RES
 14-dic-22
 Pág. 10 de 18

Código Presupuestal SubPrograma Código Proyecto	Compras		Pagos		Compras		Pagos		Compras		Pagos		Compras		Pagos		Compras		Pagos	
	MONTANTES DEL PERIODO ANTERIOR		MONTANTES DEL PERIODO ACTUAL		MONTANTES DEL PERIODO ANTERIOR		MONTANTES DEL PERIODO ACTUAL		MONTANTES DEL PERIODO ANTERIOR		MONTANTES DEL PERIODO ACTUAL		MONTANTES DEL PERIODO ANTERIOR		MONTANTES DEL PERIODO ACTUAL		MONTANTES DEL PERIODO ANTERIOR		MONTANTES DEL PERIODO ACTUAL	
	Comprometido	Cancelado	Comprometido	Cancelado	Comprometido	Cancelado	Comprometido	Cancelado	Comprometido	Cancelado	Comprometido	Cancelado	Comprometido	Cancelado	Comprometido	Cancelado	Comprometido	Cancelado	Comprometido	Cancelado
00000000000000000000	0.00	0.00	0.00	0.00	0.00	0.00	0.00	0.00	0.00	0.00	0.00	0.00	0.00	0.00	0.00	0.00	0.00	0.00	0.00	0.00
FIN. 3 DESARROLLO SOCIAL	0.00	0.00	0.00	0.00	0.00	0.00	0.00	0.00	0.00	0.00	0.00	0.00	0.00	0.00	0.00	0.00	0.00	0.00	0.00	0.00
FIN. 3.1 PROTECCION AMBIENTAL	0.00	0.00	0.00	0.00	0.00	0.00	0.00	0.00	0.00	0.00	0.00	0.00	0.00	0.00	0.00	0.00	0.00	0.00	0.00	0.00
EPG. 3.1.1 ORDENACION DE AGUAS RESIDUALES, DOMESTICA Y ALCANTARILLADO	0.00	0.00	0.00	0.00	0.00	0.00	0.00	0.00	0.00	0.00	0.00	0.00	0.00	0.00	0.00	0.00	0.00	0.00	0.00	0.00
LOC. 0001 - CABecera MUNICIPAL	0.00	0.00	0.00	0.00	0.00	0.00	0.00	0.00	0.00	0.00	0.00	0.00	0.00	0.00	0.00	0.00	0.00	0.00	0.00	0.00
10-01-PROYECTO 010000 - RECONSTRUCCION DEL SISTEMA DE TRINCHAS SANITARIO	0.00	0.00	0.00	0.00	0.00	0.00	0.00	0.00	0.00	0.00	0.00	0.00	0.00	0.00	0.00	0.00	0.00	0.00	0.00	0.00
FIN. 2 VIVIENDA Y SERVICIOS A LA COMUNIDAD	0.00	0.00	0.00	0.00	0.00	0.00	0.00	0.00	0.00	0.00	0.00	0.00	0.00	0.00	0.00	0.00	0.00	0.00	0.00	0.00
EPG. 2.1 ORGANIZACION	0.00	0.00	0.00	0.00	0.00	0.00	0.00	0.00	0.00	0.00	0.00	0.00	0.00	0.00	0.00	0.00	0.00	0.00	0.00	0.00
LOC. 0001 - CABecera MUNICIPAL	0.00	0.00	0.00	0.00	0.00	0.00	0.00	0.00	0.00	0.00	0.00	0.00	0.00	0.00	0.00	0.00	0.00	0.00	0.00	0.00
10-01-PROYECTO 010000 - MANTENIMIENTO DE PALACIO MUNICIPAL	0.00	0.00	0.00	0.00	0.00	0.00	0.00	0.00	0.00	0.00	0.00	0.00	0.00	0.00	0.00	0.00	0.00	0.00	0.00	0.00
10-01-PROYECTO 010000 - RECONSTRUCCION DE PALACIO MUNICIPAL	0.00	0.00	0.00	0.00	0.00	0.00	0.00	0.00	0.00	0.00	0.00	0.00	0.00	0.00	0.00	0.00	0.00	0.00	0.00	0.00
10-01-PROYECTO 010000 - RECONSTRUCCION DE ALTOFRONTE MUNICIPAL	0.00	0.00	0.00	0.00	0.00	0.00	0.00	0.00	0.00	0.00	0.00	0.00	0.00	0.00	0.00	0.00	0.00	0.00	0.00	0.00
10-01-PROYECTO 010000 - MANTENIMIENTO DE ALTOFRONTE MUNICIPAL	0.00	0.00	0.00	0.00	0.00	0.00	0.00	0.00	0.00	0.00	0.00	0.00	0.00	0.00	0.00	0.00	0.00	0.00	0.00	0.00
10-01-PROYECTO 010000 - MANTENIMIENTO DEL SALON MUNICIPAL	0.00	0.00	0.00	0.00	0.00	0.00	0.00	0.00	0.00	0.00	0.00	0.00	0.00	0.00	0.00	0.00	0.00	0.00	0.00	0.00
10-01-PROYECTO 010000 - MANTENIMIENTO DE ESPACIO Y SERVICIOS PUBLICOS	0.00	0.00	0.00	0.00	0.00	0.00	0.00	0.00	0.00	0.00	0.00	0.00	0.00	0.00	0.00	0.00	0.00	0.00	0.00	0.00
LOC. 0001 - BANCORONA ESCUELAS	0.00	0.00	0.00	0.00	0.00	0.00	0.00	0.00	0.00	0.00	0.00	0.00	0.00	0.00	0.00	0.00	0.00	0.00	0.00	0.00
10-01-PROYECTO 010000 - RECONSTRUCCION DE PASO PEATONAL EN ESCUELAS	0.00	0.00	0.00	0.00	0.00	0.00	0.00	0.00	0.00	0.00	0.00	0.00	0.00	0.00	0.00	0.00	0.00	0.00	0.00	0.00
EPG. 3.1.1 MANTENIMIENTO DE AGUA	0.00	0.00	0.00	0.00	0.00	0.00	0.00	0.00	0.00	0.00	0.00	0.00	0.00	0.00	0.00	0.00	0.00	0.00	0.00	0.00
LOC. 0001 - VARIAS LOCALIDADES	0.00	0.00	0.00	0.00	0.00	0.00	0.00	0.00	0.00	0.00	0.00	0.00	0.00	0.00	0.00	0.00	0.00	0.00	0.00	0.00
10-01-PROYECTO 010000 - MANTENIMIENTO DE SISTEMAS DE AGUA POTABLE	0.00	0.00	0.00	0.00	0.00	0.00	0.00	0.00	0.00	0.00	0.00	0.00	0.00	0.00	0.00	0.00	0.00	0.00	0.00	0.00
EPG. 4 ALUMBRADO PUBLICO	0.00	0.00	0.00	0.00	0.00	0.00	0.00	0.00	0.00	0.00	0.00	0.00	0.00	0.00	0.00	0.00	0.00	0.00	0.00	0.00
LOC. 0001 - VARIAS LOCALIDADES	0.00	0.00	0.00	0.00	0.00	0.00	0.00	0.00	0.00	0.00	0.00	0.00	0.00	0.00	0.00	0.00	0.00	0.00	0.00	0.00
10-01-PROYECTO 010000 - MANTENIMIENTO DE ALUMBRADO PUBLICO	0.00	0.00	0.00	0.00	0.00	0.00	0.00	0.00	0.00	0.00	0.00	0.00	0.00	0.00	0.00	0.00	0.00	0.00	0.00	0.00
EPG. 5 EDUCACION	0.00	0.00	0.00	0.00	0.00	0.00	0.00	0.00	0.00	0.00	0.00	0.00	0.00	0.00	0.00	0.00	0.00	0.00	0.00	0.00
EPG. 5.1 EDUCACION BASICA	0.00	0.00	0.00	0.00	0.00	0.00	0.00	0.00	0.00	0.00	0.00	0.00	0.00	0.00	0.00	0.00	0.00	0.00	0.00	0.00

SALDOS ACTUALES

EPE - EIS
 14-abo-21
 Pág. 14 de 18

ESTADO PRESUPUESTAL DE EGRESOS
SUNUAPA
 ESTADO PRESUPUESTAL DE EGRESOS DEL PERIODO: Del 01/01/2022 al 31/12/2022

Clase Presupuestal SubPrograma/Proyecto Objeto/Partida/Activo	EJERCICIO						BALDOS ACTUALES					
	RECURSOS DEL PERIODO ANTERIOR		RECURSOS DEL PERIODO ACTUAL		RECURSOS ACUMULADOS		Pagado		Pagado		Monto Disponible	
	Comprobado	Cancelado	Comprobado	Cancelado	Comprobado	Cancelado	Comprobado	Cancelado	Comprobado	Cancelado	Comprobado	Cancelado



REVISÓ

ALVARO LÓPEZ HERNÁNDEZ
 DIRECTOR DE ADMINISTRACIÓN

AUTORIZÓ

[Handwritten Signature]
 DIRECTOR DE ADMINISTRACIÓN

0091

ESTADO PRESUPUESTAL DE RECURSOS AJENOS
SUNUAPA

ESTADO PRESUPUESTAL DE RECURSOS AJENOS DEL PERIODO DEL 01/01/2022 al 31/12/2022

EPRA
14-abr-22
Pág. 1 de 1

Clase Presupuestal Subprograma-Programa-Subprograma	Concepto	ACRÉDITOS ANTERIORES		MOVIMIENTOS DEL PERIODO						SALDOS ACTUALES			ANEXOS			
		Presup. Modif.	Empagos Anteriores	Aplicación	Reversión	Cancelación	Transferencia	Empagos	Cancelación	Reversión	Presup. Modif.	Empagos		Saldos Disponibles	%/An.	

PRE:
PUN:
EPRA:
LDC:



REVISÓ

ABEL LUIS VILLARREAL
DIRECTOR DE OBRAS PÚBLICAS

REVISÓ

RODRIGO GARCÍA RAMÍREZ
PRESIDENTE

0092

EPRA - BIS 14 de 23 Pág. 2 de 1																								
ESTADO PRESUPUESTAL DE RECURSOS AJENOS SUNUAPA ESTADO PRESUPUESTAL DE RECURSOS AJENOS DEL PERIODO: Del 01/01/2022 al 31/12/2022																								
Clave Presupuestal SubPrograma/Proyecto Objeto/Actividad	Concepto																							
	<table border="1"> <tr> <th colspan="2">ESTADO</th> <th colspan="2">RECURSOS ASIGNADOS</th> <th colspan="2">SALDOS ACTUALES</th> </tr> <tr> <th colspan="2">RECURSOS DEL PERIODO ANTERIOR</th> <th colspan="2">RECURSOS DEL PERIODO ACTUAL</th> <th colspan="2">Presup. Modif.</th> </tr> <tr> <th>Comprobado</th> <th>Supuesto</th> <th>Comprobado</th> <th>Supuesto</th> <th>Pagado</th> <th>Saldo Disponible</th> </tr> <tr> <td></td> <td></td> <td></td> <td></td> <td></td> <td></td> </tr> </table>	ESTADO		RECURSOS ASIGNADOS		SALDOS ACTUALES		RECURSOS DEL PERIODO ANTERIOR		RECURSOS DEL PERIODO ACTUAL		Presup. Modif.		Comprobado	Supuesto	Comprobado	Supuesto	Pagado	Saldo Disponible					
ESTADO		RECURSOS ASIGNADOS		SALDOS ACTUALES																				
RECURSOS DEL PERIODO ANTERIOR		RECURSOS DEL PERIODO ACTUAL		Presup. Modif.																				
Comprobado	Supuesto	Comprobado	Supuesto	Pagado	Saldo Disponible																			

FE:
POR:
SPOR:
LOC: -



revisó

 JESÚS LÓPEZ-REINOLIZ
 DIRECTOR DE OBRAS PÚBLICAS

autorizó

 SECRETARIO MUNICIPAL





GOBIERNO MUNICIPAL

Trabajando, Cumplimos
2021-2024



CHIAPAS
GOBIERNO DEL ESTADO

INFORMACION ADICIONAL (ANEXOS)

CHIAPAS
de Corazón

SUNUAPA
ESTADO DE INGRESOS Y EGRESOS
DEL : 01/01/2022 AL 31/12/2022

Fecha: 14/04/2023

Pág. 1 de 2

0093

	<u>SALDO INICIAL</u>	Nota Relacionada
		888,974.08
INGRESOS		
<u>Ingresos de Gestión</u>	338,722.36	
Impuestos	185,763.00	NEA-1
Derechos	55,689.50	NEA-1
Aprovechamientos de Tipo Corriente	97,269.86	NEA-1
<u>Participaciones, Aportaciones, Transferencias, Asignaciones, Subsidios y Otras Ayudas</u>	37,392,206.77	
Participaciones	23,196,425.77	
Fondo General de Participaciones (FGP)	21,165,910.44	
Fondo de Fomento Municipal (FFM)	1,356,188.08	
Impuestos Especiales Sobre Productos y Servicios (IEPS)	143,302.00	
Impuestos Sobre Automóviles Nuevos (ISAN)	143,511.81	
Fondo de Fiscalización	27,738.76	
Participación del Impuesto a la Venta Final de Gasolinas	39,384.89	
Fondo de Compensación	53,562.44	
Fondo de Extracción de Hidrocarburos	266,827.35	
Aportaciones	13,811,907.00	
Fondo de Aportaciones para la Infraestructura Social Municipal y de las Demarcaciones Territoriales del Distrito Federal (FISMDF)	12,078,429.00	
Fondo de Aportaciones para el Fortalecimiento de los Municipios y Demarcaciones Territoriales del Distrito Federal (FORTAMUNDF)	1,733,478.00	
Subsidios y Subvenciones	383,874.00	
Otros Subsidios y Aportaciones	383,874.00	
Otros Ingresos y Beneficios	565.84	
Ingresos Financieros	565.84	
Productos Financieros (Ordinarios)	45.12	
Productos Financieros (Otros Subsidios y Aportaciones)	9.91	
Productos Financieros (FISMDF)	247.10	
Productos Financieros (FORTAMUNDF)	263.71	
TOTAL INGRESOS	37,731,494.97	
<u>RECTIFICACIONES DE INGRESOS</u>	0.00	
	TOTAL INGRESOS	37,731,494.97
EGRESOS		
<u>Gasto Corriente</u>	22,422,628.85	
Servicios Personales	12,059,998.64	NEA-3
Materiales y Suministros	3,281,690.60	NEA-3
Servicios Generales	3,889,457.51	NEA-3
Transferencias, Asignaciones, Subsidios y Otras Ayudas	3,191,482.10	NEA-3
<u>Gasto de Capital</u>	15,421,249.13	
Bienes Muebles, Inmuebles e Intangibles	494,189.86	NEA-3
Inversión Pública	14,927,059.27	NEA-3
TOTAL EGRESOS	37,843,877.98	
<u>RECTIFICACIONES DE EGRESOS</u>	0.00	
	TOTAL EGRESOS	37,843,877.98
	DISPONIBILIDAD PRESUPUESTAL	776,591.07


 SECUNDINA RODRIGUEZ
 HERNANDEZ
 TESORERO


 EDIC FRANCISCO CASTELLANOS
 RUEDA
 PRESIDENTE


 PRESIDENCIA MUNICIPAL

SUNUAPA
ESTADO DE INGRESOS Y EGRESOS
DEL : 01/01/2022 AL 31/12/2022

Fecha: 14/04/2023

Pág. 2 de 2

0094

Cuenta		ORDINARIOS	EXTRAORDINARIOS	TOTAL
Efectivo	NESF-1	0.00	0.00	0.00
Bancos / Tesorería	NESF-1	174,669.00	-1,364,906.14	-1,190,237.14
Inversiones	NESF-1	0.00	0.00	0.00
Deudores Diversos	NESF-3	1,681,948.71	426,370.06	2,108,318.77
Anticipo a Proveedores	NESF-3	374,632.82	0.00	374,632.82
Anticipo a Contratistas	NESF-3	0.00	11.99	11.99
Otros Activos		111,639.66	0.00	111,639.66
Cuentas por Pagar a Corto Plazo		275,876.99	351,698.04	627,775.03
DISPONIBILIDAD FINANCIERA				776,591.07

"Bajo protesta de decir verdad declaramos que los Estados Financieros y sus notas, son razonablemente correctos y son responsabilidad del emisor"



SECUNDINA RODRIGUEZ
 HERNANDEZ
 TESORERO



EDIC FRANCISCO CASTELLANOS
 RUEDA
 PRESIDENTE

SUNUAPA
ESTADO DE INGRESOS Y EGRESOS BIS
 Del 01/01/2022 al 31/12/2022

EIE - BIS
 FEBRA 14 / 04 / 2023

EGRESOS	ORDINARIOS	CAPUPE	OTROS CONVENIDOS	TRANSFERENCIAS Y REC. ADICIONALES ESTABLES	F I S M D F	PORTAMUNICI	OTROS SUBSIDIOS Y APORTACIONES	FINANCIAMIENTO Y EMPRESTITOS	TOTAL
GASTO CORRIENTE									
SERVICIOS PERSONALES	10,687,693.70	0.00	0.00	0.00	0.00	1,272,232.94	0.00	0.00	\$12,059,926.64
MATERIALES Y SUMINISTROS	3,195,017.26	0.00	0.00	0.00	0.00	80,673.34	0.00	0.00	\$3,275,690.60
SERVICIOS GENERALES	3,404,828.08	0.00	0.00	0.00	422,745.02	61,864.41	0.00	0.00	\$3,889,457.51
SUBSIDIOS Y OTRAS AYUDAS	3,072,668.00	0.00	0.00	0.00	0.00	118,954.10	0.00	0.00	\$3,191,622.10
DEUDA PUBLICA	0.00	0.00	0.00	0.00	0.00	0.00	0.00	0.00	\$0.00
INTERESES	0.00	0.00	0.00	0.00	0.00	0.00	0.00	0.00	\$0.00
COMISIONES	0.00	0.00	0.00	0.00	0.00	0.00	0.00	0.00	\$0.00
GASTOS	0.00	0.00	0.00	0.00	0.00	0.00	0.00	0.00	\$0.00
ACEFAS	0.00	0.00	0.00	0.00	0.00	0.00	0.00	0.00	\$0.00
TOTAL GASTO CORRIENTE	\$8,360,089.04	\$0.00	\$0.00	\$0.00	\$422,745.02	\$1,439,764.79	\$0.00	\$0.00	\$22,422,628.85
GASTO DE CAPITAL									
BIENES MUEBLES E INMUEBLES	253,183.01	0.00	0.00	0.00	147,313.65	50,693.20	0.00	0.00	\$451,189.86
INVERSION PUBLICA	3,008,677.73	0.00	0.00	0.00	11,474,507.54	0.00	363,874.00	0.00	\$14,927,059.27
INVERSIONES FINANCIERAS Y OTRAS PROVISIONES	0.00	0.00	0.00	0.00	0.00	0.00	0.00	0.00	\$0.00
TOTAL GASTO DE CAPITAL	\$3,261,860.74	\$0.00	\$0.00	\$0.00	\$11,621,821.19	\$53,683.20	\$363,874.00	\$0.00	\$15,421,249.13
AMORTIZACION DE LA DEUDA Y DESMISION DE PASIVOS									
AMORTIZACIONES	0.00	0.00	0.00	0.00	0.00	0.00	0.00	0.00	\$0.00
TOTAL GASTO DE DEUDA Y DESMISION DE PASIVOS	\$0.00	\$0.00	\$0.00	\$0.00	\$0.00	\$0.00	\$0.00	\$0.00	\$0.00
PENSIONES Y JUBILACIONES									
PENSIONES Y JUBILACIONES	0.00	0.00	0.00	0.00	0.00	0.00	0.00	0.00	0.00
TOTAL PENSIONES Y JUBILACIONES	\$0.00	\$0.00	\$0.00	\$0.00	\$0.00	\$0.00	\$0.00	\$0.00	\$0.00
TOTAL EGRESOS	\$22,681,949.78	\$0.00	\$0.00	\$0.00	\$12,044,566.21	\$1,723,477.99	\$383,874.00	\$0.00	\$37,843,877.98

0095



[Handwritten Signature]

EDIC FRANCISCO CASTELLANOS RUEDA
 PRESIDENTE

[Handwritten Signature]

SECUNOVA RODRIGUEZ FERNANDEZ
 TESORERO



ACREEDOR		MONTO ORIGINAL	TIPO OBLIGACION		TASA INTERES	PLAZO (MESES)
EJERCICIO Y NOMBRE DEL ACREEDOR		0.00	0		0.00	0.00
GARANTE		TIPO DE GARANTIA / FUENTE DE PAGO	FECHA DE CONTRATACION	IMPORTE GARANTIZADO		
0			01/01/2022	0.00		
CUENTA	OBJETO DEL PRESTAMO					
22330101HA000001	0.00					
FECHA DE MOVIMIENTO	SALDO ANTERIOR	REVALUACIONES	AMORTIZACION DEL CAPITAL	ACCESORIOS DE LA DEUDA		SALDO PENDIENTE DE AMORTIZAR
01/01/2022	0.00	0.00	0.00	INTERESES	COMISIONES	GASTO
				0.00	0.00	0.00
		TOTALES:	0.00	0.00	0.00	0.00

"Bajo protesta de decir verdad declaramos que los Estados Financieros y sus notas, son razonablemente correctos y son responsabilidad del emisor"



LABORO
SECUNDINA RODRIGUEZ
HERNANDEZ
TESORERO



AUTORIZO
EDIC FRANCISCO
CASTELLANOS RUEDA
PRESIDENTE

0096

SUNUAPA

INDICADORES FINANCIEROS
Del 01/01/2022 al 31/12/2022

Fecha: 14/04/2023

Capacidad Financiera :	INGRESO TOTAL	37,728,718.55	0.9970	Nivel Real del Gasto :	PRESUPUESTO EJERCIDO	37,843,877.98	1.2021
	GASTO TOTAL	37,843,877.98			PRESUPUESTO ORIGINAL	31,481,429.36	
Autonomía Financiera :	INGRESOS PROPIOS	241,452.50	0.0064	Relación Gasto de Inversión vs Gasto Corriente :	OBRA PUBLICA	15,421,249.13	0.6876
	INGRESOS TOTALES	37,728,718.55			GASTO CORRIENTE	22,422,628.85	
Autonomía Tributaria :	IMPUESTOS	185,763.00	0.7694	Impacto de los Servicios Personales vs Gasto Total :	SERVICIOS PERSONALES	12,059,998.64	0.3187
	INGRESOS PROPIOS	241,452.50			GASTO TOTAL	37,843,877.98	
Capacidad de Inversión	GASTO DE INVERSIÓN	15,421,249.13	0.4075	Impacto del Gasto Corriente vs Gasto Total :	GASTO CORRIENTE	22,422,628.85	0.5925
	GASTO TOTAL	37,843,877.98			GASTO TOTAL	37,843,877.98	
Saldo Relativo de la Deuda :	SALDO NETO DE LA DEUDA	0.00	0.0000	Impacto del Gasto de Inversión	OBRA PUBLICA	15,421,249.13	0.4075
	GASTO TOTAL	37,843,877.98			GASTO TOTAL	37,843,877.98	
Carga de la Deuda :	SERVICIO DE LA DEUDA	0.00	0.0000	Impacto del Ramo 33 vs Gasto Total :	RAMO 33	13,776,044.20	0.3641
	GASTO TOTAL	37,843,877.98			GASTO TOTAL	37,843,877.98	
Capacidad Recaudatoria	INGRESOS RECAUDADOS REALES	37,728,718.55	210.7725				
	INGRESOS PRESUPUESTADOS	179,002.08					



ELABORÓ

SECUNDINA RODRIGUEZ HERNANDEZ

TESORERO

0097

INDICADORES DE EVALUACIÓN

Indicador: Apoyo Humano Se integra por el monto erogado de programas y/o acciones de Salud y Educación

Estructura de los Proyectos	Monto	Porcentaje	Cobertura de la Demanda	Cantidad	Porcentaje
Gasto Total de Apoyo Humano	16,682.00	0.14 %	No. de Proyectos Atendidos (Apoyo Humano)	1	100.00 %
Gasto Total de Obras y/o Acciones	11,575,131.07		No. de Proyectos Demandados (Apoyo H.)	1	
Gasto Total de Salud	0.00	0.00 %	No. de Proyectos Atendidos (Salud)	0	0.00 %
Gasto Total de Obras y/o Acciones	11,575,131.07		No. de Proyectos Demandados (Salud)	0	
Gasto Total de Educación	16,682.00	0.14 %	No. de Proyectos Atendidos (Educación)	1	100.00 %
Gasto Total de Obras y/o Acciones	11,575,131.07		No. de Proyectos Demandados (Educación)	1	

Indicador: Apoyo Físico Se integra por el monto erogado de programas y/o acciones de Agua Potable, Drenaje y Alcantarillado, Urbanización, Electrificación y Vivienda

Estructura de los Proyectos	Monto	Porcentaje	Cobertura de la Demanda	Cantidad	Porcentaje
Gasto Total de Apoyo Físico	10,834,377.52	93.60 %	No. de Proyectos Atendidos (Apoyo Físico)	11	100.00 %
Gasto Total de Obras y/o Acciones	11,575,131.07		No. de Proyectos Demandados (Apoyo Físico)	11	
Gasto Total de Agua Potable	1,780,057.76	15.38 %	No. de Proyectos Atendidos (Agua Potable)	2	100.00 %
Gasto Total de Obras y/o Acciones	11,575,131.07		No. de Proyectos Demandados (Agua Potable)	2	
Gasto Total de Drenaje y Alcantarillado	15,458.96	0.13 %	No. de Proyectos Atendidos (Drenaje y Alc.)	1	100.00 %
Gasto Total de Obras y/o Acciones	11,575,131.07		No. de Proyectos Demandados (Drenaje y Alc.)	1	
Gasto Total de Urbanización	3,368,116.59	29.10 %	No. de Proyectos Atendidos (Urbanización)	2	100.00 %
Gasto Total de Obras y/o Acciones	11,575,131.07		No. de Proyectos Demandados (Urbanización)	2	
Gasto Total de Agua Electrificación	3,106,516.91	26.84 %	No. de Proyectos Atendidos (Electrificación)	3	100.00 %
Gasto Total de Obras y/o Acciones	11,575,131.07		No. de Proyectos Demandados (Electrificación)	3	
Gasto Total de Vivienda	2,564,227.30	22.15 %	No. de Proyectos Atendidos (Vivienda)	3	100.00 %
Gasto Total de Obras y/o Acciones	11,575,131.07		No. de Proyectos Demandados (Vivienda)	3	

Indicador: Apoyo para la Producción Se integra por el monto erogado de programas y/o acciones de Caminos y Proyectos Productivos

Estructura de los Proyectos	Monto	Porcentaje	Cobertura de la Demanda	Cantidad	Porcentaje
Gasto Total de Apoyo para la Producción	1,854,075.04	16.02 %	No. de Proyectos Atendidos (Apoyo Producción)	4	66.67 %
Gasto Total de Obras y/o Acciones	11,575,131.07		No. de Proyectos Demandados (Apoyo P.)	6	
Gasto Total de Caminos	1,854,075.04	16.02 %	No. de Proyectos Atendidos (Caminos)	4	66.67 %
Gasto Total de Obras y/o Acciones	11,575,131.07		No. de Proyectos Demandados (Caminos)	6	
Gasto Total de Proy. Productivos	0.00	0.00 %	No. de Proyectos Atendidos (P. Productivos)	0	0.00 %
Gasto Total de Obras y/o Acciones	11,575,131.07		No. de Proyectos Demandados (P. Productivos)	0	

SUNUA
 INDICADORES DE EVALUACIÓN

Se integra por el monto erogado de programas y/o acciones distintos a los considerados en Apoyo Humano, Apoyo Físico y Apoyo para la Producción

Indicador: Otros

Estructura de los Proyectos	Monto	Porcentaje	Cobertura de la Demanda	Cantidad	Porcentaje
Gasto Total de Otros	3,976,669.13	34.36 %	No. de Proyectos Atendidos (Otros)	26	92.86 %
Gasto Total de Obras y/o Acciones	11,575,131.07		No. de Proyectos Demandados (Otros)	28	

Comités y/o consejos constituidos y comunidades participantes en reuniones de comité

Indicador: Comités

Comités constituidos	Monto	Porcentaje	Cobertura de la Demanda	Cantidad	Porcentaje
No. de comités y/o consejos constituidos	9	100.00 %	No. de comunidades participantes en reuniones de Comité y/o Consejos	1,650	18,333.33 %
Total de Comunidades del Municipio	9		Total de Comunidades del Municipio	9	

Empleos generados y población atendida

Indicador: Empleos

Empleos Generados	Cantidad	Porcentaje	Cobertura de la Demanda	Cantidad	Porcentaje
No. de empleos generados	25	83.33 %	No. de población (Mujeres/Hombres)	2,088	86.42 %
No. de empleos demandantes	30		Población Total (Mujeres/Hombres)	2,416	

SUNJAT
INDICADORES DE COBERTURA DE PROGRAMAS

PROGRAMA	INDICADOR Gastos del Programa Gasto Total de Obras y/o Acciones	%	COBERTURA POBLACIÓN Población Atendida Población Demandada	%	COBERTURA LOCALIDADES Localidades Atendidas Localidades Demandadas
03 - INFRAESTRUCTURA Y EQUIPAMIENTO MUNICIPAL	3,321,860.74	28.70 %	1	0.04 %	9
	11,575,131.07		2308		9
AE - ATENCIÓN DE EMERGENCIAS	0.00	0.00 %	1	0.04 %	9
	11,575,131.07		2308		9
AS - AGUA Y SANEAMIENTO	1,742,042.82	15.05 %	0	0.00 %	0
	11,575,131.07		0		0
CD - CENTROS INTEGRADORES DE DESARROLLO	0.00	0.00 %	0	0.00 %	0
	11,575,131.07		0		0
ED - EDUCACION	0.00	0.00 %	0	0.00 %	0
	11,575,131.07		0		0
OF - OBLIGACIONES FINANCIERAS	0.00	0.00 %	0	0.00 %	0
	11,575,131.07		0		0
OP - OTROS PROYECTOS DE INFRAESTRUCTURA ECONOMICA	0.00	0.00 %	0	0.00 %	0
	11,575,131.07		0		0
OT - ORDENAMIENTO TERRITORIAL	0.00	0.00 %	0	0.00 %	0
	11,575,131.07		0		0
PP - SEGURIDAD PÚBLICA	1,434,217.35	12.39 %	2	0.09 %	9
	11,575,131.07		2308		9
PR - PROCESOS DE RECUPERACIÓN	0.00	0.00 %	0	0.00 %	0
	11,575,131.07		0		0
R5 - PROTECCIÓN Y PRESERVACIÓN ECOLÓGICA	0.00	0.00 %	0	0.00 %	9
	11,575,131.07		0		9
RD - IDENTIFICACIÓN Y REDUCCIÓN DE RIESGOS DE DESASTRES	180,366.54	1.56 %	1	0.04 %	0
	11,575,131.07		2308		0
RS - CONSTITUCIÓN DE RESERVA	0.00	0.00 %	0	0.00 %	0
	11,575,131.07		0		0

PROGRAMA	INDICADOR Gastos del Programa Gasto Total de Obras y/o Acciones	%	COBERTURA POBLACION Población Atendida Población Demandada	%	COBERTURA LOCALIDADES Localidades Atendidas Localidades Demandadas	%
SA - SALUD	0.00	0.00 %	0	0.00 %	0	0.00 %
	11,575,131.07		0		0	
SB - ESTIMULOS A LA EDUCACIÓN PÚBLICA	118,894.10	1.03 %	1	100.00 %	1	100.00 %
	11,575,131.07		1		1	
SM - SUBSEMUN/FORTASEG	0.00	0.00 %	0	0.00 %	0	0.00 %
	11,575,131.07		0		0	
SS - ASISTENCIA SOCIAL Y SERVICIOS COMUNITARIOS	0.00	0.00 %	0	0.00 %	0	0.00 %
	11,575,131.07		0		0	
SU - FOMENTO AL DESARROLLO URBANO Y REGIONAL	0.00	0.00 %	0	0.00 %	0	0.00 %
	11,575,131.07		0		0	
TB - OPORTUNIDADES PARA LAS MUJERES	0.00	0.00 %	0	0.00 %	0	0.00 %
	11,575,131.07		0		0	
TF - FOMENTO A LA PRODUCCIÓN Y PRODUCTIVIDAD	0.00	0.00 %	0	0.00 %	0	0.00 %
	11,575,131.07		0		0	
U9 - DEFINICIÓN Y CONDUCCIÓN DE LA PLANEACIÓN PARA EL DESARROLLO REGIONAL	570,058.67	4.92 %	0	0.00 %	0	0.00 %
	11,575,131.07		0		0	
UB - CAMINOS RURALES Y PUENTES	0.00	0.00 %	0	0.00 %	0	0.00 %
	11,575,131.07		0		0	
UE - SITIOS HISTÓRICOS Y CULTURALES	0.00	0.00 %	0	0.00 %	0	0.00 %
	11,575,131.07		0		0	
UG - TELEFONÍA RURAL	0.00	0.00 %	0	0.00 %	0	0.00 %
	11,575,131.07		0		0	
UR - URBANIZACIÓN	6,750,136.17	58.32 %	0	0.00 %	0	0.00 %
	11,575,131.07		0		0	
VI - VIVIENDA	2,564,227.30	22.15 %	0	0.00 %	0	0.00 %
	11,575,131.07		0		0	

Estructura de los Proyectos	Monto	Porcentaje
Gasto Total Fin de la Pobreza	4,306,270.12	37.20 %
Gasto Total de Obras y/o Acciones	11,575,131.07	
Gasto Total Hambre Cero	118,894.10	1.03 %
Gasto Total de Obras y/o Acciones	11,575,131.07	
Gasto Total Salud y Bienestar	0.00	0.00 %
Gasto Total de Obras y/o Acciones	11,575,131.07	
Gasto Total Educación de Calidad	118,894.10	1.03 %
Gasto Total de Obras y/o Acciones	11,575,131.07	
Gasto Total Igualdad de Género	0.00	0.00 %
Gasto Total de Obras y/o Acciones	11,575,131.07	
Gasto Total Agua Limpia y Saneamiento	1,742,042.82	15.05 %
Gasto Total de Obras y/o Acciones	11,575,131.07	
Gasto Total Energía Asequible y no Contaminante	0.00	0.00 %
Gasto Total de Obras y/o Acciones	11,575,131.07	
Gasto Total Trabajo Decente y Crecimiento Económico	0.00	0.00 %
Gasto Total de Obras y/o Acciones	11,575,131.07	
Gasto Total Ciudades y Comunidades Sostenibles	11,302,450.07	97.64 %
Gasto Total de Obras y/o Acciones	11,575,131.07	
Gasto Total Paz, Justicia e Instituciones Sólidas	1,434,217.35	12.39 %
Gasto Total de Obras y/o Acciones	11,575,131.07	

MUNICIPIO DE SUNUAPA CHIAPAS
FORMATO DEL DESTINO DE GASTO FEDERALIZADO Y REINTEGROS
Del 01 de Enero al 31 de Diciembre 2022

MUNICIPIO DE SUNUAPA, CHIAPAS				
EJERCICIO Y DESTINO DE GASTO FEDERALIZADO Y REINTEGROS				
PERIODO DEL 01 DE ENERO AL 31 DE DICIEMBRE DE 2022				
PROGRAMA O FONDO	DESTINO DE LOS RECURSOS	EJERCICIO		REINTEGROS
		DEVENGADO	PAGADO	
FONDO DE INFRAESTRUCTURA SOCIAL MUNICIPAL (FISM 2022)	POBLACION DEL MUNICIPIO	12,078,429.00	12,044,566.22	33,862.78
FONDO DE APORTACIONES PARA EL DESARROLLO DE LOS MUNICIPIOS (FORTAMUN 2022)	POBLACION DEL MUNICIPIO	1,733,478.00	1,733,478.00	0.00



C. Edic Francisco Castellanos Rueda
Presidente Municipal



LIC. Secundina Rodríguez Hernández
Tesorero Municipal

0104

Dependencia: H. Ayuntamiento Municipal
Área: Tesorería Municipal
Núm. Oficio: MSCH/TM/018/2023
Asunto: El que se indica

Sunuapa, Chiapas; a 14 de Abril de 2023.

MTRO. JOSE URIEL ESTRADA MARTINEZ

AUDITORIA SUPERIOR DEL ESTADO
AUDITORIA SUPERIOR DEL ESTADO DE CHIAPAS (ASE)
TUXTLA GUTIERREZ, CHIAPAS.
PRESENTE

Por medio de la presente me dirijo a usted, de la manera mas atenta y respetuosa, deseando el mayor de los éxitos en el buen desempeño ante la Dependencia que dignamente dirige.

Esto con la finalidad de Justificar el **NO APLICA** a los Reactivos del apartado "Documento" correspondiente al cumplimiento de la Ley General de Contabilidad Gubernamental (LGCG), siendo Los siguientes

APARTADO	REACTIVOS
DOCUMENTOS	RESULTADOS DE LA EVALUACION AL DESEMPEÑO DE LOS PROGRAMAS MUNICIPALES Y LOS VINCULADOS AL EJERCICIO DE RECURSOS FEDERALES.
DOCUMENTOS	PROGRAMA ANUAL DE EVALUACIONES, METODOLOGIAS E INDICADORES DE DESEMPEÑO.

Sin otro particular y en espera de haber cumplido su solicitud, aprovecho la ocasión para enviarle un cordial saludo.

Atentamente,



C. Edic Francisco castellanos Rueda
Presidente Municipal





GOBIERNO MUNICIPAL

Trabajando, Cumplimos
2021-2024



INFORMACION ADICIONAL (LDF)

CHIAPAS
de Corazón

SUNUAPA
ESTADO DE SITUACIÓN FINANCIERA DETALLADO
Al 31/12/2022
(P E S O S)

ESFD
FECHA 14 / 04 / 2023
HOJA 1 DE 2

0105

	SALDO AL PERIODO ACTUAL	SALDO AL PERIODO ANTERIOR	NOTA REL.
ACTIVO			
Activo Circulante			
Efectivo y Equivalentes			
Bancos / Tesorería	-1,190,237.14	17,566.13	ESF-1
Derechos a Recibir Efectivo y Equivalentes			
Deudores Diversos por Cobrar a Corto Plazo	2,108,318.77	897,518.44	ESF-3
Otros Derechos a Recibir Efectivo o Equivalentes a Corto Plazo	111,639.68	49,336.31	ESF-3
Derechos a Recibir Bienes o Servicios			
Anticipo a Proveedores por Adquisición de Bienes y Prestación de Servicios a Corto Plazo	374,632.82	120,000.00	ESF-3
Anticipo a Contratistas por Obras Públicas a Corto Plazo	11.99	11.98	ESF-3
Total Activo Circulante	1,404,366.10	1,084,432.86	
Activo No Circulante			
Bienes Inmuebles, Infraestructura y Construcciones en Proceso			ESF-08
Terrenos	375,000.00	375,000.00	
Edificios no Habitacionales	3,810,176.29	3,810,176.29	
Construcciones en Proceso en Bienes de Dominio Público	256,427.69	256,427.69	
Otros Bienes Inmuebles	85,000.00	85,000.00	
Bienes Muebles			ESF-08
Mobiliario y Equipo de Administración	769,075.68	591,571.03	
Mobiliario y Equipo Educativo y Recreativo	15,543.86	15,543.86	
Vehículo y Equipo de Transporte	3,005,411.00	3,005,411.00	
Equipo de Defensa y Seguridad	6,000.00	6,000.00	
Maquinaria, Otros Equipos y Herramientas	471,941.92	217,693.72	
Depreciación, Deterioro y Amortización Acumulada de Bienes			
Depreciación Acumulada de Bienes Inmuebles	-1,037,184.97	-907,199.15	ESF-08
Depreciación Acumulada de Bienes Muebles	-2,152,279.82	-1,474,042.85	ESF-08
Total Activo No Circulante	5,605,111.65	5,981,581.59	
TOTAL ACTIVO	7,009,477.75	7,066,014.45	
PASIVO			
Pasivo Circulante			
Cuentas por Pagar a Corto Plazo			ESF-12
Servicios Personales por Pagar a Corto Plazo	49,732.00	0.00	
Proveedores por Pagar a Corto Plazo	756.93	756.93	
Contratista por Obras Públicas por Pagar a Corto Plazo	764.48	764.48	
Retenciones y Contribuciones por Pagar a Corto Plazo	576,339.94	193,759.69	
Otras Cuentas por Pagar a Corto Plazo	177.68	177.68	
Pasivos Diferidos a Corto Plazo			ESF-14
Otros Pasivos Diferidos a Corto Plazo	4.00	0.00	
Total Pasivo Circulante	627,775.03	195,458.78	
TOTAL PASIVO	627,775.03	195,458.78	



HACIENDA PÚBLICA/PATRIMONIO

SECUNDA RODRIGUEZ BERNANDEZ
TESORERO

AUTORIZO
[Signature]
EDIC FRANCISCO CASTELLANOS RUIBIA
PRESIDENTE



SUNUAPA
ESTADO DE SITUACIÓN FINANCIERA DETALLADO
Al 31/12/2022
(P E S O S)

ESFD
FECHA 14 / 04 / 2023
HOJA 2 DE 2

0106

	SALDO AL PERIODO ACTUAL	SALDO AL PERIODO ANTERIOR	NOTA REL.
<u>Hacienda Pública/ Patrimonio Contribuido</u>			
Donaciones de Capital			
Donaciones de Capital	1,614,202.20	2,152,269.60	
Total Hacienda Pública/ Patrimonio Contribuido	1,614,202.20	2,152,269.60	
<u>Hacienda Pública/Patrimonio Generado</u>			
Resultado de Ejercicio			
Resultado del Ejercicio (Ahorro/Desahorro)	49,214.45	-1,137,580.39	
Incrementos	0.00	7,500.00	
Resultados de Ejercicios Anteriores			
Resultados de Ejercicios Anteriores	4,718,286.07	5,848,366.46	
Total Hacienda Pública/Patrimonio Generado	4,767,500.52	4,718,286.07	
TOTAL HACIENDA PÚBLICA / PATRIMONIO	6,381,702.72	6,870,555.67	
TOTAL PASIVO MÁS HACIENDA PÚBLICA / PATRIMONIO	7,009,477.75	7,066,014.45	

*"Bajo protesta de decir verdad declaramos que los Estados Financieros y sus notas,
son razonablemente correctos y son responsabilidad del emisor"*



ECABORÓ

SECUNDINA RODRIGUEZ HERNANDEZ

TESORERO



AUTORIZO

EDIC FRANCISCO CASSELLANOS RUEDA

PRESIDENTE

SUNUAPA
ESTADO ANALÍTICO DE DEUDA Y OTROS PASIVOS
DEL : 01/01/2022 AL 31/12/2022

EADyOP
Fecha: 14/04/2023
Pág. 1 de 1


0107

DENOMINACIÓN DE LAS DEUDAS	MONEDA DE CONTRATACIÓN	INSTITUCIÓN O PAÍS ACREEDOR	SALDO INICIAL DEL PERIODO	SALDO FINAL DEL PERIODO
OTROS PASIVOS			195,458.78	627,775.03

"Bajo protesta de decir verdad declaramos que los Estados Financieros y sus notas, son razonablemente correctos y son responsabilidad del emisor"




ELABORO


SECUNDINA RODRIGUEZ
HERNANDEZ
TESORERO



AUTORIZO


EDIC FRANCISCO
CASTELLANOS RUEDA
PRESIDENTE

MUNICIPIO DE SUNUAPA CHIAPAS

INFORME ANALÍTICO DE OBLIGACIONES DIFERENTES DE FINANCIAMIENTO

Del 01 de Enero al 31 de Diciembre de 2022

(PESOS)

SADOF

(c) Página 01 de 01

Fecha de Imp. 31/12/2022

DENOMINACIÓN DE LAS OBLIGACIONES DIFERENTES DE FINANCIAMIENTO (a)	FECHA DEL CONTRATO (b)	FECHA DE INICIO DE OPERACIONES DEL PROYECTO (c)	FECHA DE VENCIMIENTO (d)	MONTOS DE LA INVERSIÓN FACTURADA (e)	PLAZO FACTURADO (f)	MONTOS PROMETIDOS MENSUAL DEL PAGO DE LA CONTRAPRESTACIÓN (g)	MONTOS PAGADOS DE LA INVERSIÓN AL 31 DE DIC DE 2022 (h)	MONTOS PAGADOS DE LA INVERSIÓN ACTUALIZADO AL 31 DE DIC DE 2022 (i)	SALDO PENDIENTE POR PAGAR DE LA INVERSIÓN AL 31 DE DIC DE 2022 (j)
ASOCIACIONES PUBLICO PRIVADAS (APPs)	A								
APP 1	A.1								
APP 2	A.2								
APP 3	A.3								
APP XX	A.X								
OTROS INSTRUMENTOS	B								
Otro Instrumento 1	B.1								
Otro Instrumento 2	B.2								
Otro Instrumento 3	B.3								
Otro Instrumento xx	B.X								
TOTAL DE OBLIGACIONES DIFERENTES DE FINANCIAMIENTO	C = A + B								

NO APLICA



0108

0109

CONCEPTO	ESTIMADO / APROBADO	DEVENGADO	RECAUDADO / PAGADO
INGRESOS TOTALES	31,481,429.36	37,731,494.97	37,731,494.97
INGRESOS DE LIBRE DISPOSICIÓN	18,164,672.36	23,535,203.16	23,535,203.16
TRANSFERENCIAS FEDERALES ETIQUETADAS	13,316,757.00	14,196,291.81	14,196,291.81
FINANCIAMIENTO NETO	0.00	0.00	0.00
EGRESOS PRESUPUESTARIOS	31,481,429.36	37,843,677.98	37,843,677.98
GASTO NO ETIQUETADO (SIN INCLUIR AMORTIZACIONES DE LA DEUDA PÚBLICA)	18,164,672.36	23,681,959.78	23,681,959.78
GASTO ETIQUETADO (SIN INCLUIR AMORTIZACIONES DE LA DEUDA PÚBLICA)	13,316,757.00	14,161,918.20	14,161,918.20
REMANENTES DEL EJERCICIO ANTERIOR	0.00	0.00	0.00
REMANENTES DE INGRESOS DE LIBRE DISPOSICIÓN APLICADOS EN EL PERIODO	0.00	0.00	0.00
REMANENTES DE TRANSFERENCIAS FEDERALES ETIQUETADAS APLICADAS EN EL PERIODO	0.00	0.00	0.00
BALANCE PRESUPUESTARIO	0.00	-112,383.01	-112,383.01
BALANCE PRESUPUESTARIO SIN FINANCIAMIENTO NETO	0.00	-112,383.01	-112,383.01
BALANCE PRESUPUESTARIO SIN FINANCIAMIENTO NETO SIN REMANENTES DEL EJERCICIO ANTERIOR	0.00	-112,383.01	-112,383.01

CONCEPTO	ESTIMADO / APROBADO	DEVENGADO	RECAUDADO / PAGADO
INTERESES, COMISIONES Y GASTO DE LA DEUDA	0.00	0.00	0.00
INTERESES, COMISIONES Y GASTO DE LA DEUDA CON GASTO NO ETIQUETADO	0.00	0.00	0.00
INTERESES, COMISIONES Y GASTO DE LA DEUDA CON GASTO ETIQUETADO	0.00	0.00	0.00
BALANCE PRIMARIO	0.00	-112,383.01	-112,383.01

CONCEPTO	ESTIMADO / APROBADO	DEVENGADO	RECAUDADO / PAGADO
FINANCIAMIENTO	0.00	0.00	0.00
FINANCIAMIENTO CON FUENTE DE PAGO DE INGRESOS CON LIBRE DISPOSICIÓN	0.00	0.00	0.00
FINANCIAMIENTO CON FUENTE DE PAGO DE TRANSFERENCIAS FEDERALES ETIQUETADAS	0.00	0.00	0.00
AMORTIZACIÓN DE LA DEUDA	0.00	0.00	0.00
AMORTIZACIÓN DE LA DEUDA PÚBLICA CON GASTO NO ETIQUETADO	0.00	0.00	0.00
AMORTIZACIÓN DE LA DEUDA PÚBLICA CON GASTO ETIQUETADO	0.00	0.00	0.00
FINANCIAMIENTO NETO	0.00	0.00	0.00



ELABORO

SECUNDINA RODRIGUEZ HERNANDEZ

TESORERO



AUTORIZO

EDIC FRANCISCO CASTELLANOS RUEDA

PRESIDENTE

CONCEPTO	ESTIMADO / APROBADO	DEVENGADO	RECAUDADO / PAGADO
INGRESOS DE LIBRE DISPOSICIÓN	18,164,672.36	23,535,203.16	23,535,203.16
FINANCIAMIENTO NETO CON FUENTE DE PAGO DE INGRESOS DE LIBRE DISPOSICIÓN	0.00	0.00	0.00
FINANCIAMIENTO CON FUENTE DE PAGO DE INGRESOS CON LIBRE DISPOSICIÓN	0.00	0.00	0.00
AMORTIZACIÓN DE LA DEUDA PÚBLICA CON GASTO NO ETIQUETADO	0.00	0.00	0.00
GASTO NO ETIQUETADO (SIN INCLUIR AMORTIZACIONES DE LA DEUDA PÚBLICA)	18,164,672.36	23,681,959.78	23,681,959.78
REMANENTES DE INGRESOS DE LIBRE DISPOSICIÓN APLICADOS EN EL PERIODO	0.00	0.00	0.00
BALANCE PRESUPUESTARIO DE RECURSOS DISPONIBLES	0.00	-146,756.62	-146,756.62
BALANCE PRESUPUESTARIO DE RECURSOS DISPONIBLES SIN FINANCIAMIENTO NETO DISPONIBLES	0.00	-146,756.62	-146,756.62

CONCEPTO	ESTIMADO / APROBADO	DEVENGADO	RECAUDADO / PAGADO
TRANSFERENCIAS FEDERALES ETIQUETADAS	13,316,757.00	14,196,291.81	14,196,291.81
FINANCIAMIENTO NETO CON FUENTE DE PAGO DE TRANSFERENCIAS FEDERALES ETIQUETADAS	0.00	0.00	0.00
FINANCIAMIENTO CON FUENTE DE PAGO DE TRANSFERENCIAS FEDERALES ETIQUETADAS	0.00	0.00	0.00
AMORTIZACIÓN DE LA DEUDA PÚBLICA CON GASTO ETIQUETADO	0.00	0.00	0.00
GASTO ETIQUETADO (SIN INCLUIR AMORTIZACIONES DE LA DEUDA PÚBLICA)	13,316,757.00	14,161,918.20	14,161,918.20
REMANENTES DE TRANSFERENCIAS FEDERALES ETIQUETADAS APLICADAS EN EL PERIODO	0.00	0.00	0.00
BALANCE PRESUPUESTARIO DE RECURSOS ETIQUETADOS	0.00	34,373.61	34,373.61
BALANCE PRESUPUESTARIO DE RECURSOS SIN FINANCIAMIENTO NETO	0.00	34,373.61	34,373.61



ELABORÓ

SECUNDINA RODRIGUEZ HERNANDEZ

TESORERO



AUTORIZÓ

EDIC FRANCISCO CASTELLANOS RUEDA

PRESIDENTE

SUNUAPA
ESTADO ANALITICO DE INGRESOS
 DEL 01/01/2022 AL 31/12/2022
 (PESOS)

EAI - Detallado
 FECHA : 14/04/2023
 HOJA : 1 DE 3

Concepto	INGRESOS					
	Estimado	Ampliaciones/ Reducciones	Modificado	Devenigato	Recaudado	Diferencia
INGRESOS DE LIBRE DISPOSICIÓN						
IMPUESTOS	179,002.08	0.00	179,002.08	0.00	185,753.00	6,750.92
CUOTAS Y APORTACIONES DE SEGURIDAD SOCIAL	0.00	0.00	0.00	0.00	0.00	0.00
CONTRIBUCIONES DE MEJORAS	0.00	0.00	0.00	0.00	0.00	0.00
DERECHOS	0.00	0.00	0.00	0.00	55,689.50	55,689.50
PRODUCTOS	0.00	0.00	0.00	0.00	0.00	0.00
APROVECHAMIENTOS	0.00	0.00	0.00	0.00	1,105.29	1,105.29
INGRESOS POR VENTAS DE BIENES Y SERVICIOS	0.00	0.00	0.00	0.00	0.00	0.00
PARTICIPACIONES						
Fondo General de Participaciones	17,645,709.52	0.00	17,645,709.52	0.00	23,052,913.96	5,407,204.44
Fondo de Fomento Municipal	16,413,967.93	0.00	16,413,967.93	0.00	21,165,910.44	4,751,942.51
Fondo de Fiscalización y Recaudación	1,126,562.33	0.00	1,126,562.33	0.00	1,209,180.08	82,617.75
Fondo de Compensación	0.00	0.00	0.00	0.00	27,738.76	27,738.76
Fondo de Extracción de Hidrocarburos	0.00	0.00	0.00	0.00	53,562.44	53,562.44
Impuesto Especial Sobre Producción y Servicios	105,159.26	0.00	105,159.26	0.00	206,827.35	206,827.35
0.136% de la Recaudación Federal Participable	0.00	0.00	0.00	0.00	143,302.00	38,142.74
3.17% Sobre Extracción de Petróleo	0.00	0.00	0.00	0.00	0.00	0.00
Gasolina y Diesel	0.00	0.00	0.00	0.00	0.00	0.00
Fondo de Impuesto Sobre la Renta	0.00	0.00	0.00	0.00	39,384.89	39,384.89
Fondo de Estabilización de los Ingresos de las Entidades Federativas	0.00	0.00	0.00	0.00	0.00	0.00
INGENTIVOS DERIVADOS DE LA COLABORACIÓN FISCAL						
Tenencia o Uso de Vehículos	103,168.56	0.00	103,168.56	0.00	143,511.81	40,343.25
Fondo de Compensación ISAN	0.00	0.00	0.00	0.00	0.00	0.00
Impuesto Sobre Automóviles Nuevos	0.00	0.00	0.00	0.00	0.00	0.00
Fondo de Compensación de Repuestos-Intermedios	103,168.56	0.00	103,168.56	0.00	143,511.81	40,343.25
	0.00	0.00	0.00	0.00	0.00	0.00



AUTORIZADO
[Signature]
 EDIC FRANCISCO MARTÍNEZ RUEDA

[Signature]
 SECUNDINO SORREZ HERNANDEZ
 TESORERO

SUNIAPA
ESTADO ANALÍTICO DE INGRESOS
 DEL 01/01/2022 AL 31/12/2022
 (PESOS)

EAI - Detallado

FECHA: 14/04/2023

HOJA: 2 DE 3

Concepto	INGRESOS						Diferencia
	Estimado	Ampliaciones/ Reducciones	Modificado	Devengado	Recaudado		
Otros Incentivos Económicos	0.00	0.00	0.00	0.00	0.00	0.00	0.00
TRANSFERENCIAS	0.00	0.00	0.00	0.00	0.00	0.00	0.00
CONVENIOS	0.00	0.00	0.00	0.00	0.00	0.00	0.00
Otros Convenios y Subsidios	0.00	0.00	0.00	0.00	0.00	0.00	0.00
OTROS INGRESOS DE LIBRE DISPOSICIÓN	236,792.20	0.00	236,792.20	0.00	95,114.31	-141,677.89	0.00
Participaciones en Ingresos Locales	0.00	0.00	0.00	0.00	0.00	0.00	0.00
Otros Ingresos de Libre Disposición	236,792.20	0.00	236,792.20	0.00	95,114.31	-141,677.89	0.00
TOTAL DE INGRESOS DE LIBRE DISPOSICIÓN	236,792.20	0.00	236,792.20	0.00	95,114.31	-141,677.89	0.00
INGRESOS EXCEDENTES DE INGRESOS DE LIBRE DISPOSICIÓN	18,164,872.38	0.00	18,164,872.38	0.00	23,534,097.87	5,369,225.51	0.00
TRANSFERENCIAS FEDERALES ETIQUETADAS							
APORTACIONES							
Fondo de Aportaciones para la Nómina Educativa y Gasto Operativo	13,316,757.00	0.00	13,316,757.00	0.00	13,811,907.00	495,150.00	0.00
Fondo de Aportaciones para la Infraestructura de Salud	0.00	0.00	0.00	0.00	0.00	0.00	0.00
Fondo de Aportaciones para la Infraestructura Social	11,696,661.00	0.00	11,696,661.00	0.00	12,076,429.00	379,768.00	0.00
Fondo de Aportaciones para el Fortalecimiento de los Municipios y de las Demarcaciones Territoriales del Distrito Federal	1,620,096.00	0.00	1,620,096.00	0.00	1,733,478.00	113,382.00	0.00
Fondo de Aportaciones Múltiples	0.00	0.00	0.00	0.00	0.00	0.00	0.00
Fondo de Aportaciones para la Educación Tecnológica y de Adultos	0.00	0.00	0.00	0.00	0.00	0.00	0.00
Fondo de Aportaciones para la Seguridad Pública de los Estados y del Distrito Federal	0.00	0.00	0.00	0.00	0.00	0.00	0.00
Fondo de Aportaciones para el Fortalecimiento de las Entidades Federativas	0.00	0.00	0.00	0.00	0.00	0.00	0.00
CONVENIOS	0.00	0.00	0.00	0.00	0.00	0.00	0.00
Convenios de Protección Social en Salud	0.00	0.00	0.00	0.00	0.00	0.00	0.00

AUTORIZADO

 EDC FRANCISCO GARCÍA TORRES RILEDA



TESORERO

 SECURIDAD RODRÍGUEZ HERNÁNDEZ



0102

SUNUAPA
ESTADO ANALITICO DE INGRESOS
 DEL 01/01/2022 AL 31/12/2022
 (PESOS)

EAI - Detallado
 FECHA : 14/04/2023
 HOJA : 3 DE 3

Concepto	INGRESOS					
	Estimado	Ampliaciones/ Reducciones	Modificado	Devengado	Recaudado	Diferencia
Convenios de Descentralización	0.00	0.00	0.00	0.00	0.00	0.00
Convenios de Reasignación	0.00	0.00	0.00	0.00	0.00	0.00
Otros Convenios y Subsidios	0.00	0.00	0.00	0.00	0.00	0.00
FONDOS DISTINTOS DE APORTACIONES	0.00	0.00	0.00	0.00	0.00	0.00
Fondo para Entidades Federativas y Municipios Productores de Hidrocarburos	0.00	0.00	0.00	0.00	0.00	0.00
Fondo Minero	0.00	0.00	0.00	0.00	383,874.00	0.00
TRANSFERENCIAS, SUBSIDIOS Y SUBVENCIONES, Y PENSIONES Y JUBILACIONES	0.00	0.00	0.00	0.00	510.81	0.00
OTRAS TRANSFERENCIAS FEDERALES ETIQUETADAS	13,316,757.00	0.00	13,316,757.00	0.00	14,196,291.81	0.00
INGRESOS DERIVADOS DE FINANCIAMIENTO	0.00	0.00	0.00	0.00	0.00	0.00
TOTAL DE INGRESOS	31,481,429.36	0.00	31,481,429.36	0.00	37,730,388.68	0.00
DATOS INFORMATIVOS						
Ingresos Derivados de Financiamiento con Fuente de Pago de Ingresos de Libre Disposición	0.00	0.00	0.00	0.00	0.00	0.00
Ingresos Derivados de Financiamiento con Fuente de Ingresos de Libre Disposición de Transferencias Federales Etiquetadas	0.00	0.00	0.00	0.00	0.00	0.00



ELABORO
 SECURARIA RODRIGUEZ HERNANDEZ
 TESORERO



EDIC FRANCISCO CASTELLANOS RUEDA
 PRESIDENTE

ESTADO ANALÍTICO DEL EJERCICIO DEL PRESUPUESTO DE EGRESOS DETALLADO
CLASIFICACIÓN POR OBJETO DEL GASTO (Capítulo y Concepto)

SUNUAPA

DEL PERÍODO: Del 01/01/2022 al 31/12/2022

Capítulo/ Concepto	CONCEPTO	EGRESOS					SUB EJERCICIO
		APROBADO	AMPLIACIONES/ REDUCCIONES	MODIFICADO	DEVENGADO	PAGADO	
NO ETIQUETADO							
1000	SERVICIOS PERSONALES	9,442,432.26	1,271,981.15	18,714,403.31	18,687,665.79	18,687,665.79	0.00
1100	REMUNERACIONES AL PERSONAL DE CARÁCTER PERMANENTE	7,448,224.20	0.00	7,448,224.20	7,448,224.20	7,448,224.20	0.00
1200	REMUNERACIONES AL PERSONAL DE CARÁCTER TRANSITORIO	0.00	1,252,647.82	1,252,647.82	1,252,647.82	1,252,647.82	0.00
1300	REMUNERACIONES ADICIONALES Y ESPECIALES	1,994,198.16	0.00	1,994,198.16	1,967,460.35	1,967,460.35	0.00
1400	SEGURIDAD SOCIAL	0.00	0.00	0.00	0.00	0.00	0.00
1500	OTRAS PRESTACIONES SOCIALES Y ECONÓMICAS	0.00	16,333.33	16,333.33	16,333.33	16,333.33	0.00
1600	PREVISIONES	0.00	0.00	0.00	0.00	0.00	0.00
1700	PAGO DE ESTÍMULOS A SERVIDORES PÚBLICOS	0.00	3,000.00	3,000.00	3,000.00	3,000.00	0.00
2000	MATERIALES Y SUMINISTROS	1,204,000.00	1,991,076.50	3,195,076.50	3,195,076.26	3,195,076.26	96.24
2100	MATERIALES DE ADMINISTRACIÓN, EMISIÓN DE DOCUMENTOS Y ARTÍCULOS OFICIALES	30,000.00	285,573.69	315,573.69	315,573.69	315,573.69	0.00
2200	ALIMENTOS Y UTENSILIOS	0.00	0.00	0.00	0.00	0.00	0.00
2300	MATERIAS PRIMAS Y MATERIALES DE PRODUCCIÓN Y COMERCIALIZACIÓN	48,000.00	-14,370.69	30,629.31	30,629.31	30,629.31	0.00
2400	MATERIALES Y ARTÍCULOS DE CONSTRUCCIÓN Y DE REPARACIÓN	70,000.00	-5,598.04	64,401.96	64,350.96	64,350.96	51.00
2500	PRODUCTOS QUÍMICOS, FARMACÉUTICOS Y DE LABORATORIO	467,000.00	915,569.73	1,382,569.73	1,382,569.73	1,382,569.73	0.00
2600	COMBUSTIBLES, LUBRICANTES Y ADITIVOS	24,000.00	290,631.63	314,631.63	314,631.63	314,631.63	0.00
2700	VESTUARIO, BLANCOS, PRENDAS DE PROTECCIÓN Y ARTÍCULOS DEPORTIVOS	0.00	0.00	0.00	0.00	0.00	0.00
2800	MATERIALES Y SUMINISTROS PARA SEGURIDAD	283,000.00	574,590.06	857,590.06	857,590.06	857,590.06	0.00
2900	HERRAMIENTAS, REFACCIONES Y ACCESORIOS MENORES	932,801.26	2,414,028.78	3,404,828.08	3,404,828.08	3,404,828.08	0.00
3000	SERVICIOS GENERALES	180,000.00	211,307.63	391,307.63	391,307.63	391,307.63	0.00
3100	SERVICIOS BÁSICOS	180,000.00	250,251.60	430,251.60	430,251.60	430,251.60	0.00
3200	SERVICIOS DE APRENDIZAJE	0.00	210,066.93	210,066.93	210,066.93	210,066.93	0.00
3300	SERVICIOS PROFESIONALES, CIENTÍFICOS, TÉCNICOS Y OTROS SERVICIOS	10,000.00	453,965.80	463,965.80	463,965.80	463,965.80	0.00
3400	SERVICIOS FINANCIEROS, BANCARIOS Y COMERCIALES						

0114

**ESTADO ANALÍTICO DEL EJERCICIO DEL PRESUPUESTO DE EGRESOS DETALLADO
CLASIFICACIÓN POR OBJETO DEL GASTO (Capítulo y Concepto)**

SUNUAPA

DEL PERÍODO: Del 01/01/2022 al 31/12/2022

Capítulo/ Concepto	CONCEPTO	EGRESOS					SUB EJERCICIO
		APROBADO	AMPLIACIONES/ REDUCCIONES	MODIFICADO	DEVENGADO	PAGADO	
3500	SERVICIOS DE INSTALACIÓN, REPARACIÓN, MANTENIMIENTO Y CONSERVACIÓN	126,801.30	188,523.05	315,324.35	315,324.35	315,324.35	0.00
3600	SERVICIOS DE COMUNICACIÓN SOCIAL Y PUBLICIDAD	50,000.00	63,270.71	113,270.71	113,270.71	113,270.71	0.00
3700	SERVICIOS DE TRASLADO Y VIÁTICOS	224,000.00	74,185.64	298,185.64	298,185.64	298,185.64	0.00
3800	SERVICIOS OFICIALES	110,000.00	729,440.61	839,440.61	839,440.61	839,440.61	0.00
3900	OTROS SERVICIOS GENERALES	30,000.00	262,991.01	342,991.01	342,991.01	342,991.01	0.00
4000	TRANSFERENCIAS, ASIGNACIONES, SUBSIDIOS Y OTRAS AYU	2,994,514.22	260,168.96	3,274,683.19	3,072,588.00	3,072,588.00	0.00
4100	TRANSFERENCIAS INTERNAS Y ASIGNACIONES AL SECTOR PÚBLICO	2,462,265.19	0.00	2,462,265.19	2,320,000.00	2,320,000.00	0.00
4200	TRANSFERENCIAS AL RESTO DEL SECTOR PÚBLICO	0.00	0.00	0.00	0.00	0.00	0.00
4300	SUBSIDIOS Y SUBVENCIONES	200,000.00	48,900.00	248,900.00	201,000.00	201,000.00	0.00
4400	AYUDAS SOCIALES	202,519.04	345,068.96	551,588.00	551,588.00	551,588.00	0.00
4500	PENSIONES Y JUBILACIONES	0.00	0.00	0.00	0.00	0.00	0.00
4600	TRANSFERENCIAS A FEDERACIONES, MANDATOS Y OTROS ANÁLOGOS	0.00	0.00	0.00	0.00	0.00	0.00
4700	TRANSFERENCIAS A LA SEGURIDAD SOCIAL	0.00	0.00	0.00	0.00	0.00	0.00
4800	DONATIVOS	0.00	0.00	0.00	0.00	0.00	0.00
4900	TRANSFERENCIAS AL EXTERIOR	0.00	0.00	0.00	0.00	0.00	0.00
5000	BIENES MUEBLES, INMUEBLES E INTANGIBLES	0.00	253,193.91	253,193.91	253,193.91	253,193.91	0.00
5100	MOBILIARIO Y EQUIPO DE ADMINISTRACIÓN	0.00	10,788.00	10,788.00	10,788.00	10,788.00	0.00
5200	MOBILIARIO Y EQUIPO EDUCACIONAL Y RECREATIVO	0.00	0.00	0.00	0.00	0.00	0.00
5300	EQUIPO E INSTRUMENTAL MÉDICO Y DE LABORATORIO	0.00	0.00	0.00	0.00	0.00	0.00
5400	VEHÍCULOS Y EQUIPO DE TRANSPORTE	0.00	0.00	0.00	0.00	0.00	0.00
5500	EQUIPO DE DEFENSA Y SEGURIDAD	0.00	0.00	0.00	0.00	0.00	0.00
5600	MAQUINARIA, OTROS EQUIPOS Y HERRAMIENTAS	0.00	242,395.01	242,395.01	242,395.01	242,395.01	0.00
5700	ACTIVOS BIOLÓGICOS	0.00	0.00	0.00	0.00	0.00	0.00
5800	BIENES INMUEBLES	0.00	0.00	0.00	0.00	0.00	0.00
5900	ACTIVOS INTANGIBLES	0.00	0.00	0.00	0.00	0.00	0.00
6000	INVERSIÓN PÚBLICA	3,632,534.47	-664,256.74	3,068,277.73	3,068,277.73	3,068,277.73	0.00
6100	OBRA PÚBLICA EN BIENES DE DOMINIO PÚBLICO	3,632,534.47	-664,256.74	3,068,277.73	3,068,277.73	3,068,277.73	0.00
6200	OBRA PÚBLICA EN BIENES DE DOMINIO PROPIO	0.00	0.00	0.00	0.00	0.00	0.00

0115

ESTADO ANALÍTICO DEL EJERCICIO DEL PRESUPUESTO DE EGRESOS DETALLADO
CLASIFICACIÓN POR OBJETO DEL GASTO (Capítulo y Concepto)

SUNJUAPE

DEL PERÍODO: Del 01/01/2022 al 31/12/2022

Capítulo/ Concepto	CONCEPTO	EGRESOS					SUB EJERCICIO
		APROBADO	AMPLIACIONES/ REDUCCIONES	MODIFICADO	DEVENGADO	PAGADO	
6300	PROYECTOS PRODUCTIVOS Y ACCIONES DE FOMENTO	0.00	0.00	0.00	0.00	0.00	0.00
7000	INVERSIONES FINANCIERAS Y OTRAS PROVISIONES	0.00	0.00	0.00	0.00	0.00	0.00
7100	INVERSIONES PARA EL FOMENTO DE ACTIVIDADES PRODUCTIVAS	0.00	0.00	0.00	0.00	0.00	0.00
7200	ACCIONES Y PARTICIPACIONES DE CAPITAL	0.00	0.00	0.00	0.00	0.00	0.00
7300	COMPRA DE TÍTULOS Y VALORES	0.00	0.00	0.00	0.00	0.00	0.00
7400	CONCESIÓN DE PRÉSTAMOS	0.00	0.00	0.00	0.00	0.00	0.00
7500	INVERSIONES EN FIDEICOMISOS, MANDATOS Y OTROS ANALÓGOS	0.00	0.00	0.00	0.00	0.00	0.00
7600	OTRAS INVERSIONES FINANCIERAS	0.00	0.00	0.00	0.00	0.00	0.00
7900	PROVISIONES PARA CONTINGENCIAS Y OTRAS EROGACIONES ESPECIALES	0.00	0.00	0.00	0.00	0.00	0.00
8000	PARTICIPACIONES Y APORTACIONES	0.00	136,195.20	136,195.20	0.00	0.00	136,195.20
8100	PARTICIPACIONES *	0.00	136,195.20	136,195.20	0.00	0.00	136,195.20
8300	APORTACIONES	0.00	0.00	0.00	0.00	0.00	0.00
8600	CONVENIOS	0.00	0.00	0.00	0.00	0.00	0.00
9000	DEUDA PÚBLICA	0.00	0.00	0.00	0.00	0.00	0.00
9100	AMORTIZACIÓN DE LA DEUDA PÚBLICA	0.00	0.00	0.00	0.00	0.00	0.00
9200	INTERESES DE LA DEUDA PÚBLICA	0.00	0.00	0.00	0.00	0.00	0.00
9300	COMISIONES DE LA DEUDA PÚBLICA	0.00	0.00	0.00	0.00	0.00	0.00
9400	GASTOS DE LA DEUDA PÚBLICA	0.00	0.00	0.00	0.00	0.00	0.00
9500	CGTO POR COBERTURAS	0.00	0.00	0.00	0.00	0.00	0.00
9600	APOYOS FINANCIEROS	0.00	0.00	0.00	0.00	0.00	0.00
9900	ADEUDOS DE EJERCICIOS FISCALES ANTERIORES (ADEFAS)	0.00	0.00	0.00	0.00	0.00	0.00
ETIQUETADO							
1000	SERVICIOS PERSONALES	0.00	1,372,332.94	1,372,332.94	1,372,332.94	1,372,332.94	0.00
1100	REMUNERACIONES AL PERSONAL DE CARÁCTER PERMANENTE	0.00	0.00	0.00	0.00	0.00	0.00

0116

**ESTADO ANALÍTICO DEL EJERCICIO DEL PRESUPUESTO DE EGRESOS DETALLADO
CLASIFICACIÓN POR OBJETO DEL GASTO (Capítulo y Concepto)**

SUNUAPA

DEL PERÍODO: Del 01/01/2022 al 31/12/2022

Capítulo/ Concepto	CONCEPTO	EGRESOS					SUB EJERCICIO
		APROBADO	AMPLIACIONES/ REDUCCIONES	MODIFICADO	DEVENGADO	PAGADO	
1200	REMUNERACIONES AL PERSONAL DE CARÁCTER TRANSITORIO	0.00	1,135,009.10	1,135,009.10	1,135,009.10	1,135,009.10	0.00
1300	REMUNERACIONES ADICIONALES Y ESPECIALES	0.00	189,118.72	189,118.72	189,118.72	189,118.72	0.00
1400	SEGURIDAD SOCIAL	0.00	0.00	0.00	0.00	0.00	0.00
1500	OTRAS PRESTACIONES SOCIALES Y ECONÓMICAS	0.00	48,205.12	48,205.12	48,205.12	48,205.12	0.00
1600	PREVISIONES	0.00	0.00	0.00	0.00	0.00	0.00
1700	PAGO DE ESTÍMULOS A SERVIDORES PÚBLICOS	0.00	0.00	0.00	0.00	0.00	0.00
2000	MATERIALES Y SUMINISTROS	0.00	86,673.34	86,673.34	86,673.34	86,673.34	0.00
2100	MATERIALES DE ADMINISTRACIÓN, EMISIÓN DE DOCUMENTOS Y ARTÍCULOS OFICIALES	0.00	0.00	0.00	0.00	0.00	0.00
2200	ALIMENTOS Y UTENSILIOS	0.00	0.00	0.00	0.00	0.00	0.00
2300	MATERIAS PRIMAS Y MATERIALES DE PRODUCCIÓN Y COMERCIALIZACIÓN	0.00	0.00	0.00	0.00	0.00	0.00
2400	MATERIALES Y ARTÍCULOS DE CONSTRUCCIÓN Y DE REPARACIÓN	0.00	0.00	0.00	0.00	0.00	0.00
2500	PRODUCTOS QUÍMICOS, FARMACÉUTICOS Y DE LABORATORIO	0.00	2,029.30	2,029.30	2,029.30	2,029.30	0.00
2600	COMBUSTIBLES, LUBRICANTES Y ADITIVOS	0.00	0.00	0.00	0.00	0.00	0.00
2700	VESTUARIO, BLANCOS, PREMIDAS DE PROTECCIÓN Y ARTÍCULOS DEPORTIVOS	0.00	84,644.04	84,644.04	84,644.04	84,644.04	0.00
2800	MATERIALES Y SUMINISTROS PARA SEGURIDAD	0.00	0.00	0.00	0.00	0.00	0.00
2900	HERRAMIENTAS, REFACCIONES Y ACCESORIOS MENORES	0.00	0.00	0.00	0.00	0.00	0.00
3000	SERVICIOS GENERALES	0.00	484,629.43	484,629.43	484,629.43	484,629.43	0.00
3100	SERVICIOS BÁSICOS	0.00	0.00	0.00	0.00	0.00	0.00
3200	SERVICIOS DE ARRENDAMIENTO	0.00	157,728.87	157,728.87	157,728.87	157,728.87	0.00
3300	SERVICIOS PROFESIONALES, CIENTÍFICOS, TÉCNICOS Y OTROS SERVICIOS	0.00	265,016.15	265,016.15	265,016.15	265,016.15	0.00
3400	SERVICIOS FINANCIEROS, BANCARIOS Y COMERCIALES	0.00	0.00	0.00	0.00	0.00	0.00
3500	SERVICIOS DE INSTALACIÓN, REPARACIÓN, MANTENIMIENTO Y CONSERVACIÓN	0.00	0.00	0.00	0.00	0.00	0.00
3600	SERVICIOS DE COMUNICACIÓN SOCIAL Y PUBLICIDAD	0.00	0.00	0.00	0.00	0.00	0.00
3700	SERVICIOS DE TRASLADO Y VIÁTICOS	0.00	33,812.91	33,812.91	33,812.91	33,812.91	0.00
3800	SERVICIOS OFICIALES	0.00	0.00	0.00	0.00	0.00	0.00

0117

ESTADO ANALÍTICO DEL EJERCICIO DEL PRESUPUESTO DE EGRESOS DETALLADO
CLASIFICACIÓN POR OBJETO DEL GASTO (Capítulo y Concepto)

SUNUAPA

DEL PERÍODO: Del 01/01/2022 al 31/12/2022

Capítulo/ Concepto	CONCEPTO	EGRESOS						SUB EJERCICIO
		APROBADO	AMPLIACIONES/ REDUCCIONES	MODIFICADO	DEVENGADO	PAGADO		
3900	OTROS SERVICIOS GENERALES	0.00	26,071.50	26,071.50	26,071.50	26,071.50	0.00	0.00
4000	TRANSFERENCIAS, ASIGNACIONES, SUBSIDIOS Y OTRAS AYI	0.00	118,894.10	118,894.10	118,894.10	118,894.10	0.00	0.00
4100	TRANSFERENCIAS INTERNAS Y ASIGNACIONES AL SECTOR PÚBLICO	0.00	0.00	0.00	0.00	0.00	0.00	0.00
4200	TRANSFERENCIAS AL RESTO DEL SECTOR PÚBLICO	0.00	0.00	0.00	0.00	0.00	0.00	0.00
4300	SUBSIDIOS Y SUBVENCIONES	0.00	0.00	0.00	0.00	0.00	0.00	0.00
4400	AYUDAS SOCIALES	0.00	118,894.10	118,894.10	118,894.10	118,894.10	0.00	0.00
4500	PENSIONES Y JUBILACIONES	0.00	0.00	0.00	0.00	0.00	0.00	0.00
4600	TRANSFERENCIAS A FIDEICOMISOS, MANDATOS Y OTROS ANALÓGOS	0.00	0.00	0.00	0.00	0.00	0.00	0.00
4700	TRANSFERENCIAS A LA SEGURIDAD SOCIAL	0.00	0.00	0.00	0.00	0.00	0.00	0.00
4800	DONATIVOS	0.00	0.00	0.00	0.00	0.00	0.00	0.00
4900	TRANSFERENCIAS AL EXTERIOR	0.00	0.00	0.00	0.00	0.00	0.00	0.00
5000	BIENES MUEBLES, INMUEBLES E INTANGIBLES	0.00	214,899.63	214,899.63	214,899.63	214,899.63	0.00	0.00
5100	MUEBLARIO Y EQUIPO DE ADMINISTRACIÓN	0.00	181,176.43	181,176.43	181,176.43	181,176.43	0.00	0.00
5200	MUEBLARIO Y EQUIPO EDUCACIONAL Y RECREATIVO	0.00	0.00	0.00	0.00	0.00	0.00	0.00
5300	EQUIPO E INSTRUMENTAL MÉDICO Y DE LABORATORIO	0.00	0.00	0.00	0.00	0.00	0.00	0.00
5400	VEHÍCULOS Y EQUIPO DE TRANSPORTE	0.00	0.00	0.00	0.00	0.00	0.00	0.00
5500	EQUIPO DE DEFENSA Y SEGURIDAD	0.00	0.00	0.00	0.00	0.00	0.00	0.00
5600	MAQUINARIA, OTROS EQUIPOS Y HERRAMIENTAS	0.00	13,693.20	13,693.20	13,693.20	13,693.20	0.00	0.00
5700	ACTIVOS BIOLÓGICOS	0.00	0.00	0.00	0.00	0.00	0.00	0.00
5800	BIENES INMUEBLES	0.00	0.00	0.00	0.00	0.00	0.00	0.00
5900	ACTIVOS INTANGIBLES	0.00	0.00	0.00	0.00	0.00	0.00	0.00
6000	INVERSIÓN PÚBLICA	0.00	11,858,381.54	11,858,381.54	11,858,381.54	11,858,381.54	0.00	0.00
6100	OBRA PÚBLICA EN BIENES DE DOMINIO PÚBLICO	0.00	11,858,381.54	11,858,381.54	11,858,381.54	11,858,381.54	0.00	0.00
6200	OBRA PÚBLICA EN BIENES DE DOMINIO PROPIO	0.00	0.00	0.00	0.00	0.00	0.00	0.00
6300	PROYECTOS PRODUCTIVOS Y ACCIONES DE FOMENTO	0.00	0.00	0.00	0.00	0.00	0.00	0.00
7000	INVERSIONES FINANCIERAS Y OTRAS PROVISIONES	0.00	0.00	0.00	0.00	0.00	0.00	0.00
7100	INVERSIONES PARA EL FOMENTO DE ACTIVIDADES PRODUCTIVAS	0.00	0.00	0.00	0.00	0.00	0.00	0.00
7200	ACCIONES Y PARTICIPACIONES DE CAPITAL	0.00	0.00	0.00	0.00	0.00	0.00	0.00

8110

ESTADO ANALÍTICO DEL EJERCICIO DEL PRESUPUESTO DE EGRESOS DETALLADO
CLASIFICACIÓN POR OBJETO DEL GASTO (Capítulo y Concepto)

SUNUIAPA

DEL PERIODO: Del 01/01/2022 al 31/12/2022

Capítulo/ Concepto	CONCEPTO	EGRESOS					SUBJETIVO
		APROBADO	AMPLIACIONES/ REDUCCIONES	MODIFICADO	DEVENGADO	PAGADO	
7300	COMPRA DE TÍTULOS Y VALORES	0.00	0.00	0.00	0.00	0.00	0.00
7400	CONCESIÓN DE PRÉSTAMOS	0.00	0.00	0.00	0.00	0.00	0.00
7500	INVERSIONES EN FIDEICOMISOS, MANDATOS Y OTROS ANÁLÓGOS	0.00	0.00	0.00	0.00	0.00	0.00
7600	OTRAS INVERSIONES FINANCIERAS	0.00	0.00	0.00	0.00	0.00	0.00
7900	PROVISIONES PARA CONTINGENCIAS Y OTRAS EROGACIONES ESPECIALES	0.00	0.00	0.00	0.00	0.00	0.00
8000	PARTICIPACIONES Y APORTACIONES	13,316,757.00	-12,875,116.16	437,640.84	0.00	437,640.84	437,640.84
8100	PARTICIPACIONES	0.00	0.00	0.00	0.00	0.00	0.00
8300	APORTACIONES	13,316,757.00	-12,875,116.16	437,640.84	0.00	437,640.84	437,640.84
8500	CONVENIOS	0.00	0.00	0.00	0.00	0.00	0.00
9000	DEUDA PÚBLICA	0.00	0.00	0.00	0.00	0.00	0.00
9100	AMORTIZACIÓN DE LA DEUDA PÚBLICA	0.00	0.00	0.00	0.00	0.00	0.00
9200	INTERESES DE LA DEUDA PÚBLICA	0.00	0.00	0.00	0.00	0.00	0.00
9300	COMISIONES DE LA DEUDA PÚBLICA	0.00	0.00	0.00	0.00	0.00	0.00
9400	GASTOS DE LA DEUDA PÚBLICA	0.00	0.00	0.00	0.00	0.00	0.00
9500	OTROS FINANCIEROS	0.00	0.00	0.00	0.00	0.00	0.00
9600	ADEUDOS DE EJERCICIOS FINANCIEROS ANTERIORES	0.00	0.00	0.00	0.00	0.00	0.00
9900		0.00	0.00	0.00	0.00	0.00	0.00
Total General		31,481,425.36	1,139,678.89	38,628,489.55	37,843,877.58	37,843,877.58	37,895.20



0119

ESTADO ANALÍTICO DEL PRESUPUESTO DE EGRESOS DETALLADO
CLASIFICACIÓN ADMINISTRATIVA DEL GASTO

EAFEP-CA
14-abr.-23
Pág. 1 de 2

SUNUIAPA

De: 01/01/2022 Al: 31/12/2022

Concepto	EGRESOS					SUB EJERCICIO
	APROBADO	AMPLIACIONES/ REDUCCIONES	MODIFICADO	DEVENGADO	PAGADO	
3 Sector Público Municipal						
3.1 Sector Público No Financiero						
3.1.1 Gobierno General Municipal						
3.1.1.1 Gobierno Municipal						
3.1.1.1.1 Órgano Ejecutivo Municipal						
GASTO NO ETIQUETADO						
01 SERVICIOS ADMINISTRATIVOS	31.481.426,36	7.139.035,89	34.620.462,25	37.843.077,98	37.843.077,98	373.895,28
01-01 AYUNTAMIENTO	18.164.672,36	5.822.374,86	23.987.047,22	23.681.595,78	23.681.595,78	136.244,44
01-02 PRESIDENCIA MUNICIPAL	15.527.133,40	4.299.628,16	19.727.771,56	19.426.286,99	19.426.286,99	136.246,29
01-05 OBRAS PÚBLICAS	1.422.620,00	226.729,81	1.649.349,81	1.649.349,81	1.649.349,81	0,00
01-06 TESORERÍA MUNICIPAL	2.443.942,70	2.719.729,01	5.163.671,71	5.163.609,80	5.163.609,80	0,00
01-07 COORDINACIÓN DE AGENCIAS MUNICIPALES	5.525.291,23	1.001.376,14	6.526.667,37	6.524.914,87	6.524.914,87	0,00
01-08 SECRETARÍA MUNICIPAL	1.518.983,64	362.578,42	1.911.562,06	1.772.772,93	1.772.772,93	136.190,08
01-09 ABOGADO MUNICIPAL	337.725,26	-77.200,00	260.525,26	260.425,26	260.425,26	0,00
01-10 OFICINA MAYOR	687.871,38	-20.426,87	648.134,51	647.833,57	647.833,57	0,00
01-11 OTROS	145.189,54	9.195,28	146.384,82	146.384,82	146.384,82	0,00
01-12 D.I.F. MUNICIPAL	0,00	0,00	0,00	0,00	0,00	0,00
02 SERVICIOS PÚBLICOS	988.364,46	-33.171,63	955.192,83	937.565,53	937.565,53	58,12
02-01 ASISTENCIA AGROPECUARIA	2.462.095,19	0,00	2.462.095,19	2.320.000,00	2.320.000,00	0,00
02-02 PROTECCIÓN CIUDADANA	2.837.538,96	1.621.724,70	4.259.275,66	4.255.673,19	4.255.673,19	8,24
02-03 SERVICIO DE LIMPIA	338.468,78	33.254,94	371.633,72	371.625,48	371.625,48	8,24
02-04 PANTERON MUNICIPAL	1.097.503,26	1.040.898,40	2.138.401,66	2.138.401,66	2.138.401,66	0,00
02-05 AGUA POTABLE Y ALCANTARILLADO	602.834,08	400.171,73	1.003.005,81	1.003.005,81	1.003.005,81	0,00
02-06 ALUMBRADO PÚBLICO	36.694,26	0,00	36.694,26	36.694,26	36.694,26	0,00
02-07 CALLES, PARQUES Y JARDINES	192.932,36	-13.600,00	179.332,36	175.924,88	175.924,88	0,00
02-08 ASISTENCIA A LA EDUCACION	242.913,20	160.041,63	402.954,83	402.554,83	402.554,83	0,00
02-09 GASTO ETIQUETADO	36.694,26	0,00	36.694,26	36.508,40	36.508,40	0,00
02-10 SERVICIOS ADMINISTRATIVOS	90.598,76	1.000,00	91.598,76	91.487,87	91.487,87	0,00
02-11 COORDINACIÓN DE AGENCIAS MUNICIPALES	13.316.757,00	1.316.644,83	14.633.421,83	14.161.918,20	14.161.918,20	437.640,34
02-12 SECRETARÍA MUNICIPAL	13.316.757,00	-287.819,87	13.028.937,13	12.547.334,31	12.547.334,31	437.640,34
02-13 ABOGADO MUNICIPAL	0,00	0,00	0,00	0,00	0,00	0,00
02-14 OFICINA MAYOR	0,00	0,00	0,00	0,00	0,00	0,00
02-15 OTROS	13.316.757,00	-12.760.222,06	206.534,94	118.894,10	118.894,10	437.640,34

0180

ESTADO ANALÍTICO DEL PRESUPUESTO DE EGRESOS DETALLADO
CLASIFICACIÓN ADMINISTRATIVA DEL GASTO
SUNUAPA

De 01/01/2022 Al 31/12/2022

Concepto	EGRESOS					SUB EJERCICIO
	APROBADO	AMPLIACIONES/ REDUCCIONES	MODIFICADO	DEVENGADO	PAGADO	
3 Sector Público Municipal						
3.1 Sector Público No Financiero						
3.1.1 Gobierno General Municipal						
3.1.1.1 Gobierno Municipal						
01-06 D.F. MUNICIPAL	0.00	0.00	0.00	0.00	0.00	0.00
01-01 AYUNTAMIENTO	0.00	0.00	0.00	0.00	0.00	0.00
01-02 PRESIDENCIA MUNICIPAL	0.00	0.00	0.00	0.00	0.00	0.00
01-08 OBRAS PUBLICAS	0.00	12,462,302.99	12,462,302.99	12,428,440.21	12,428,440.21	0.00
01-04 TESORERIA MUNICIPAL	0.00	0.00	0.00	0.00	0.00	0.00
02 SERVICIOS PUBLICOS	0.00	1,614,583.89	1,614,583.89	1,614,583.89	1,614,583.89	0.00
02-21 PROTECCION CIUDADANA	0.00	1,614,583.90	1,614,583.90	1,614,583.89	1,614,583.89	0.00
02-02 SERVICIO DE LIMPIA	0.00	0.00	0.00	0.00	0.00	0.00
02-05 PANTEON MUNICIPAL	0.00	0.00	0.00	0.00	0.00	0.00
02-06 AGUA POTABLE Y ALCANTARILLADO	0.00	0.00	0.00	0.00	0.00	0.00
02-07 ALMIRADO PUBLICO	0.00	0.00	0.00	0.00	0.00	0.00
02-08 CALLES, PARQUES Y JARDINES	0.00	0.00	0.00	0.00	0.00	0.00
02-10 ASISTENCIA A LA EDUCACION	0.00	0.00	0.00	0.00	0.00	0.00
02-12 ASISTENCIA A PROSECUCION	0.00	0.00	0.00	0.00	0.00	0.00



SECCIONA JOSEPH HERNANDEZ

TESORERO



AUTORIZO

EDIC FRANCISCO DIGITALIZADO

PRESIDENTE

0121

ESTADO ANALÍTICO DEL EJERCICIO DEL PRESUPUESTO DE EGRESOS DETALLADO
CLASIFICACIÓN FUNCIONAL DEL GASTO
SUNUAPA

EIAEPED-CF
 14-abr.-23
 Pág. 1 de 3

DEL PERÍODO: Del 01/01/2022 al 31/12/2022

Calificación Funcional	CONCEPTO	EGRESOS				SUBJERERCIO
		APROBADO	AMPLIACIONES/ REDUCCIONES	MODIFICADO	DEVENGADO	
1	NO ETIQUETADO					
	GOBIERNO	10,326,687.00	5,805,737.18	16,135,424.18	16,178,676.52	156,196.08
1-1	LEGISLACIÓN	1,417,620.00	231,726.81	1,649,346.81	1,649,346.81	0.00
1-2	JUSTICIA	482,914.80	-73,154.72	409,810.08	409,810.08	0.00
1-3	COORDINACIÓN DE LA POLÍTICA DE GOBIERNO	5,964,962.94	4,281,261.43	10,206,674.34	10,206,674.04	0.00
1-4	RELACIONES EXTERIORES	0.00	0.00	0.00	0.00	0.00
1-5	ASUNTOS FINANCIEROS Y HACENDARIOS	1,518,903.64	382,526.42	1,911,560.06	1,772,772.93	138,196.08
1-6	SEGURIDAD NACIONAL	0.00	0.00	0.00	0.00	0.00
1-7	ASUNTOS DE ORDEN PÚBLICO Y DE SEGURIDAD INTERIOR	1,145,197.52	993,274.04	2,138,461.56	2,138,461.56	0.00
1-8	OTROS SERVICIOS GENERALES	0.00	0.00	0.00	0.00	0.00
2	DESARROLLO SOCIAL	2,481,566.92	-425,988.81	2,055,578.11	2,072,382.08	0.00
2-1	PROTECCIÓN AMBIENTAL	602,834.08	415,030.99	1,019,464.77	1,019,464.77	0.00
2-2	VIVIENDA Y SERVICIOS A LA COMUNIDAD	2,708,134.08	-888,993.30	1,849,340.78	1,845,757.44	0.00
2-3	SALUD	0.00	0.00	0.00	0.00	0.00
2-4	RECREACIÓN, CULTURA Y OTRAS MANIFESTACIONES SOCIALES	0.00	0.00	0.00	0.00	0.00
2-5	EDUCACIÓN	90,598.76	17,982.90	108,380.76	108,169.87	0.00
2-6	PROTECCIÓN SOCIAL	0.00	0.00	0.00	0.00	0.00
2-7	OTROS ASUNTOS SOCIALES	0.00	0.00	0.00	0.00	0.00
3	DESARROLLO ECONÓMICO	1,771,343.29	442,583.17	2,213,926.42	2,213,497.18	8.24
3-1	ASUNTOS ECONÓMICOS, COMERCIALES Y LABORALES EN G	0.00	0.00	0.00	0.00	0.00
3-2	AGROPECUARIA, SILVICULTURA, PESCA Y CAZA	338,498.78	33,224.94	371,633.72	371,625.48	8.24
3-3	COMBUSTIBLES Y ENERGÍA	0.00	0.00	0.00	0.00	0.00
3-4	MINERÍA, MANUFACTURAS Y CONSTRUCCIÓN	0.00	0.00	0.00	0.00	0.00
3-5	TRANSPORTE	1,432,914.47	408,937.23	1,841,851.70	1,841,871.70	0.00
3-6	COMUNICACIONES	0.00	0.00	0.00	0.00	0.00
3-7	TURISMO	0.00	0.00	0.00	0.00	0.00

0122

ESTADO ANALÍTICO DEL EJERCICIO DEL PRESUPUESTO DE EGRESOS DETALLADO
CLASIFICACIÓN FUNCIONAL DEL GASTO
SUNUAPA

EAEPEP-CF
 14-abr-23
 Pág. 2 de 3

DEL PERIODO: Del 01/01/2022 al 31/12/2022

Clasificación Funcional	CONCEPTO	EGRESOS					SUB EJERCICIO
		APROBADO	AMPLIACIONES/ REDUCCIONES	MODIFICADO	DEVENGADO	PAGADO	
3-8	CENCIA, TECNOLOGIA E INNOVACION	0.00	0.00	0.00	0.00	0.00	0.00
3-9	OTRAS INDUSTRIAS Y OTROS ASUNTOS ECONOMICOS	0.00	0.00	0.00	0.00	0.00	0.00
4	OTRAS NO CLASIFICADAS EN FUNCIONES ANTERIORES	2,462,095.19	56.12	2,462,151.31	2,320,000.00	2,320,000.00	56.12
4-1	TRANSACCIONES DE LA DEUDA PUBLICA / COSTO FINANCIER	0.00	0.00	0.00	0.00	0.00	0.00
4-2	TRANSFERENCIAS, PARTICIPACIONES Y APORTACIONES ENT	2,462,095.19	56.12	2,462,151.31	2,320,000.00	2,320,000.00	56.12
4-3	SANEAMIENTO DEL SISTEMA FINANCIERO	0.00	0.00	0.00	0.00	0.00	0.00
4-4	ADELIDOS DE EJERCICIOS FISCALES ANTERIORES	0.00	0.00	0.00	0.00	0.00	0.00
1	ETIQUETADO	0.00	1,614,583.90	1,614,583.90	1,614,583.89	1,614,583.89	0.00
1-1	GOBIERNO	0.00	0.00	0.00	0.00	0.00	0.00
1-1	LEGISLACIÓN	0.00	0.00	0.00	0.00	0.00	0.00
1-2	JUSTICIA	0.00	0.00	0.00	0.00	0.00	0.00
1-3	COORDINACION DE LA POLITICA DE GOBIERNO	0.00	0.00	0.00	0.00	0.00	0.00
1-4	RELACIONES EXTERIORES	0.00	0.00	0.00	0.00	0.00	0.00
1-5	ASUNTOS FINANCIEROS Y HACENDARIOS	0.00	0.00	0.00	0.00	0.00	0.00
1-6	SEGURIDAD NACIONAL	0.00	0.00	0.00	0.00	0.00	0.00
1-7	ASUNTOS DE ORDEN PUBLICO Y DE SEGURIDAD INTERIOR	0.00	1,614,583.90	1,614,583.90	1,614,583.89	1,614,583.89	0.00
1-8	OTROS SERVICIOS GENERALES	0.00	0.00	0.00	0.00	0.00	0.00
2	DESARROLLO SOCIAL	0.00	12,581,197.89	12,581,197.89	12,547,334.31	12,547,334.31	0.00
2-1	PROTECCION AMBIENTAL	0.00	0.00	0.00	0.00	0.00	0.00
2-2	VIVIENDA Y SERVICIOS A LA COMUNIDAD	0.00	12,463,302.99	12,463,302.99	12,429,440.21	12,429,440.21	0.00
2-3	SALUD	0.00	0.00	0.00	0.00	0.00	0.00
2-4	RECREACION, CULTURA Y OTRAS MANIFESTACIONES SOCIAL	0.00	0.00	0.00	0.00	0.00	0.00
2-5	EDUCACION	0.00	118,894.10	118,894.10	118,894.10	118,894.10	0.00
2-6	PROTECCION SOCIAL	0.00	0.00	0.00	0.00	0.00	0.00
2-7	OTROS ASUNTOS SOCIALES	0.00	0.00	0.00	0.00	0.00	0.00

0123

ESTADO ANALÍTICO DEL EJERCICIO DEL PRESUPUESTO DE EGRESOS DETALLADO
CLASIFICACIÓN FUNCIONAL DEL GASTO

EAEPED-CF

14-abr-23

pág. 3 de 3

SUNUAPA

DEL PERIODO: Del 01/01/2022 al 31/12/2022

Clasificación Funcional	CONCEPTO	EGRESOS					SUB EJERCICIO
		APROBADO	AMPLIACIONES/ REDUCCIONES	MODIFICADO	DEVENGADO	PAGADO	
3	DESARROLLO ECONOMICO	0.00	0.00	0.00	0.00	0.00	0.00
3-1	ASUNTOS ECONOMICOS, COMERCIALES Y LABORALES EN G	0.00	0.00	0.00	0.00	0.00	0.00
3-2	AGROPECUARIA, SILVICULTURA, PESCA Y CAZA	0.00	0.00	0.00	0.00	0.00	0.00
3-3	COMBUSTIBLES Y ENERGIA	0.00	0.00	0.00	0.00	0.00	0.00
3-4	MINERIA, MANUFACTURAS Y CONSTRUCCION	0.00	0.00	0.00	0.00	0.00	0.00
3-5	TRANSPORTE	0.00	0.00	0.00	0.00	0.00	0.00
3-6	COMUNICACIONES	0.00	0.00	0.00	0.00	0.00	0.00
3-7	TURISMO	0.00	0.00	0.00	0.00	0.00	0.00
3-8	CIENCIA, TECNOLOGIA E INNOVACION	0.00	0.00	0.00	0.00	0.00	0.00
3-9	OTRAS INDUSTRIAS Y OTROS ASUNTOS ECONOMICOS	0.00	0.00	0.00	0.00	0.00	0.00
4	OTRAS NO CLASIFICADAS EN FUNCIONES ANTERIORES	13,316,757.00	-12,879,116.16	437,640.84	0.00	0.00	437,640.84
4-1	TRANSACCIONES DE LA DEUDA PUBLICA / COSTO FINANCIER	0.00	0.00	0.00	0.00	0.00	0.00
4-2	TRANSFERENCIAS, PARTICIPACIONES Y APORTACIONES ENT	13,316,757.00	-12,879,116.16	437,640.84	0.00	0.00	437,640.84
4-3	SANEAMIENTO DEL SISTEMA FINANCIERO	0.00	0.00	0.00	0.00	0.00	0.00
4-4	ADEUDOS DE EJERCICIOS ANTERIORES	0.00	0.00	0.00	0.00	0.00	0.00
Total General		31,481,429.38	7,139,976.69	38,620,406.05	37,843,877.96	37,843,877.96	573,893.26

AUTORIZO



0124

0125

EAEPED-SPC
14-abr.-23
Fol. 1 de 1

ESTADO ANALÍTICO DEL EJERCICIO DEL PRESUPUESTO DE EGRESOS DETALLADO
SERVICIOS PERSONALES POR CATEGORÍA
SUNUAPA

DEL PERIODO: Del 01/01/2022 al 31/12/2022

CONCEPTO	EGRESOS				SUB EJERCICIO
	APROBADO	AMPLIACIONES/ REDUCCIONES	MODIFICADO	DEVENGADO	
GASTO NO ETIQUETADO					
PERSONAL ADMINISTRATIVO Y DE SERVICIO PÚBLICO	9,442,422.36	1,271,981.15	10,714,403.51	10,687,665.70	0.00
MAGISTERIO	0.00	0.00	0.00	0.00	0.00
SERVICIOS DE SALUD	0.00	0.00	0.00	0.00	0.00
Personal Administrativo	0.00	0.00	0.00	0.00	0.00
Personal Médico, Paramédico y Afín	0.00	0.00	0.00	0.00	0.00
SEGURIDAD PÚBLICA	0.00	0.00	0.00	0.00	0.00
GASTOS ASOCIADOS A LA IMPLEMENTACIÓN DE NUEVAS LEYES FEDERALES O REFORMAS A LAS MISMAS	0.00	0.00	0.00	0.00	0.00
SENTENCIAS LABORALES DEFINITIVAS	0.00	0.00	0.00	0.00	0.00
GASTO ETIQUETADO					
PERSONAL ADMINISTRATIVO Y DE SERVICIO PÚBLICO	0.00	0.00	0.00	0.00	0.00
MAGISTERIO	0.00	0.00	0.00	0.00	0.00
SERVICIOS DE SALUD	0.00	0.00	0.00	0.00	0.00
Personal Administrativo	0.00	0.00	0.00	0.00	0.00
Personal Médico, Paramédico y Afín	0.00	0.00	0.00	0.00	0.00
SEGURIDAD PÚBLICA	0.00	0.00	0.00	0.00	0.00
GASTOS ASOCIADOS A LA IMPLEMENTACIÓN DE NUEVAS LEYES FEDERALES O REFORMAS A LAS MISMAS	0.00	1,372,332.94	1,372,332.94	1,372,332.94	0.00
SENTENCIAS LABORALES DEFINITIVAS	0.00	0.00	0.00	0.00	0.00
Total General	9,442,422.36	2,644,314.09	12,086,736.45	12,059,998.64	0.00



AUTORIZÓ
[Signature]
EDIC. FRANCISCO CASTELLANOS
PRESIDENTE



TESORERO
[Signature]

0126

NOMBRE DEL ENTE PÚBLICO INFORME SOBRE ESTUDIOS ACTUARIALES - LDF		Fecha de Imp. 31/12/2022			
	PENSIONES Y JUBILACIONES	SALUD	RIESGOS DE TRABAJO	INVALEZ Y VIDA	OTRAS PRESTACIONES SOCIALES
Tipo de Sistema Prestación Laboral fondo general para trabajadores del estado o municipio beneficio definido, contribución definida o mixto Población afiliada Activos Edad máxima Edad mínima Edad promedio Pensiones y Jubilados Edad máxima Edad mínima Edad promedio Beneficiarios Promedio de años de servicio (trabajadores activos) Aportación individual al plan de pensión como % del salario Aportación del ente público al plan de pensión como % del salario Crecimiento esperado de los pensionados y jubilados (como%) Crecimiento esperado de los activos (como%) Edad de jubilación o pensión Esperanza de vida Ingresos del fondo Ingresos anuales al fondo de pensiones Nómina anual Activos Pensionados y jubilados Beneficiarios de pensionados y jubilados Monto mensual por pensión Máximo Mínimo Promedio Monto de Reserva Valor presente de las obligaciones Pensiones y jubilaciones en curso de pago Generación actual Generaciones futuras Valor presente de las contribuciones asociadas a los sueldos futuros de cotización x% Generación actual Generaciones futuras Valor presente de aportaciones futuras Generación actual Generaciones futuras Otros ingresos Déficit/Superávit actuarial Generación actual Generaciones futuras Periodo de suficiencia Año de capitalización Tasa de rendimiento Estudio actuarial Año de elaboración del estudio actuarial Empresa que elaboró el estudio actuarial					
	NO APLICA				

- * Este formato deberá integrarse en el Proyecto de Presupuesto de Egresos de la Entidad Federativa o Municipio correspondiente.
- * El formato se llenará con la información que corresponda del estudio actuarial más reciente disponible.

Municipio de Sunuapa, Chiapas
 Guía de Cumplimiento de la Ley de Disciplina Financiera de las Entidades Federativas y Municipios
 Del 1 de enero al 31 de diciembre de 2022

Indicadores de Observancia(c)	Implementación		Resultado		Fundamento (h)	Comentarios (i)
	Si	No	Monto o valor (f)	Unidad (pesos/ porcentaje) (g)		
	Mecanismo de Verificación (d)	Fecha estimada de cumplimiento (e)				
INDICADORES PRESUPUESTARIOS						
A. INDICADORES CUANTITATIVOS						
1 Balance Presupuestario Sostenible (j)						
a. Propuesto		Iniciativa de Ley de Ingresos y Proyecto de Presupuesto de Egresos			pesos	Art. 6 y 19 de la LDF
b. Aprobado		Ley de Ingresos y Presupuesto de Egresos			pesos	Art. 6 y 19 de la LDF
c. Ejercido		Cuenta Pública / Formato 4 LDF			pesos	Art. 6 y 19 de la LDF
2 Balance Presupuestario de Recursos Disponibles Sostenible (k)						
a. Propuesto		Iniciativa de Ley de Ingresos y Proyecto de Presupuesto de Egresos			pesos	Art. 6 y 19 de la LDF
b. Aprobado		Ley de Ingresos y Presupuesto de Egresos			pesos	Art. 6 y 19 de la LDF
c. Ejercido		Cuenta Pública / Formato 4 LDF			pesos	Art. 6 y 19 de la LDF
3 Financiamiento Neto dentro del Techo de Financiamiento (l)						
a. Propuesto		Iniciativa de Ley de Ingresos y Proyecto de Presupuesto de Egresos			pesos	Art. 6, 19 y 46 de la LDF
b. Aprobado		Ley de Ingresos y Presupuesto de Egresos			pesos	Art. 6, 19 y 46 de la LDF
c. Ejercido		Cuenta Pública / Formato 4 LDF			pesos	Art. 6, 19 y 46 de la LDF
4 Recursos destinados a la atención de desastres naturales						
a. Asignación al fideicomiso para desastres naturales (m)						
a.1 Aprobado		Reporte Trim. Formato 6 a)			pesos	Art. 9 de la LDF
a.2 Pagado		Cuenta Pública / Formato 6 a)			pesos	Art. 9 de la LDF
b. Aportación promedio realizada por la Entidad Federativa durante los 5 ejercicios previos, para infraestructura dañada por desastres naturales (n)		Autorizaciones de recursos aprobados por el FONDEN			pesos	Art. 9 de la LDF
c. Saldos del fideicomiso para desastres naturales (o)		Cuenta pública / Auxiliar de Cuentas			pesos	Art. 9 de la LDF
d. Costo promedio de los últimos 5 ejercicios de la reconstrucción de infraestructura dañada por desastres naturales (p)		Autorizaciones de recursos aprobados por el FONDEN			pesos	Art. 9 de la LDF
5 Techo para servicios personales (q)						
a. Asignación en el Presupuesto de Egresos		Reporte Trim. Formato 6 d)			pesos	Art. 10 y 21 de la LDF
b. Ejercido		Reporte Trim. Formato 6 d)			pesos	Art. 13 fracc. V y 21 de la LDF
6 Previsiones de gasto para compromisos de pago derivados de APPs (r)						
a. Asignación en el Presupuesto de Egresos		Presupuesto de Egresos			pesos	Art. 11 y 21 de la LDF
7 Techo de ADEFAS para el ejercicio fiscal (s)						
a. Propuesto		Proyecto de Presupuesto de Egresos			pesos	Art. 12 y 20 de la LDF
b. Aprobado		Reporte Trim. Formato 6 a)			pesos	Art. 12 y 20 de la LDF
c. Ejercido		Cuenta Pública / Formato 6 a)			pesos	Art. 12 y 20 de la LDF
B. INDICADORES CUALITATIVOS						

NO APLICA

1 Iniciativa de Ley de Ingresos y Proyecto de Presupuesto de Egresos

a. Objetivos anuales, estrategias y metas para el ejercicio fiscal (i)	Iniciativa de Ley de Ingresos y Proyecto de Presupuesto de Egresos					Art. 5 y 18 de la LDF
b. Proyecciones de ejercicios posteriores (u)	Iniciativa de Ley de Ingresos y Proyecto de Presupuesto de Egresos (Formatos 7 a) y b)					Art. 5 y 18 de la LDF
c. Descripción de riesgos relevantes y propuestas de acción para enfrentarlos (v)	Iniciativa de Ley de Ingresos y Proyecto de Presupuesto de Egresos					Art. 5 y 18 de la LDF
d. Resultados de ejercicios fiscales anteriores y el ejercicio fiscal en cuestión (w)	Iniciativa de Ley de Ingresos y Proyecto de Presupuesto de Egresos (Formatos 7 c) y d)					Art. 5 y 18 de la LDF
e. Estudio actuarial de las pensiones de sus trabajadores (x)	Proyecto de Presupuesto de Egresos / Formato 8					Art. 5 y 18 de la LDF

2 Balance Presupuestario de Recursos Disponibles, en caso de ser negativo

a. Razones excepcionales que justifican el Balance Presupuestario de Recursos Disponibles negativo (y)	Iniciativa de Ley de Ingresos o Proyecto de Presupuesto de Egresos					Art. 6 y 19 de la LDF
b. Fuente de recursos para cubrir el Balance Presupuestario de Recursos Disponibles negativo (z)	Iniciativa de Ley de Ingresos o Proyecto de Presupuesto de Egresos					Art. 6 y 19 de la LDF
c. Número de acciones sociales y acciones económicas para cubrir el Balance Presupuestario de Recursos Disponibles negativo (aa)	Iniciativa de Ley de Ingresos o Proyecto de Presupuesto de Egresos					Art. 6 y 19 de la LDF
d. Informes Trimestrales sobre el avance de las acciones para recuperar el Balance Presupuestario de Recursos Disponibles (bb)	Reporte Trim. Y Cuenta Pública					Art. 6 y 19 de la LDF

3 Servicios Personales

a. Remuneraciones de los servidores públicos (cc)	Proyecto de Presupuesto					Art. 10 y 21 de la LDF
b. Provisiones salariales y económicas para cubrir incrementos salariales, creación de plazas y otros (cd)	Proyecto de Presupuesto					Art. 10 y 21 de la LDF

INDICADORES DEL EJERCICIO PRESUPUESTARIO

A. INDICADORES CUANTITATIVOS

1 Ingresos Excedentes derivados de ingresos de Libre Disposición

a. Monto de Ingresos Excedentes derivados de ILD (ee)	Cuenta Pública / Formato 5				pesos	Art. 14 y 21 de la LDF
b. Monto de Ingresos Excedentes derivados de ILD destinados al fin del A. 14, fracción I de la LDF (ff)	Cuenta Pública				pesos	Art. 14 y 21 de la LDF
c. Monto de Ingresos Excedentes derivados de ILD destinados al fin del A. 14, fracción II, a) de la LDF (gg)	Cuenta Pública				pesos	Art. 14 y 21 de la LDF
d. Monto de Ingresos Excedentes derivados de ILD destinados al fin del A. 14, fracción II, b) de la LDF (hh)	Cuenta Pública				pesos	Art. 14 y 21 de la LDF
e. Monto de Ingresos Excedentes derivados de ILD destinados al fin del artículo noveno transitorio de la LDF (ii)					pesos	Art. Noveno Transitorio de la LDF

B. INDICADORES CUALITATIVOS

1 Análisis Costo-Beneficio para programas o proyectos de inversión mayores a 10 millones de UDYS (j)	Página de Internet de la Secretaría de Finanzas o Tesorería Municipal					Art. 13 frac. III y 21 de la LDF
2 Análisis de conveniencia y análisis de transferencia de riesgo de los proyectos APPs (kk)	Página de Internet de la Secretaría de Finanzas o Tesorería Municipal					Art. 13 frac. III y 21 de la LDF
3 Identificación de población objetivo, destino y temporalidad de subsidios (ll)	Página de Internet de la Secretaría de Finanzas o Tesorería Municipal					Art. 13 frac. III y 21 de la LDF

INDICADORES DE DEUDA PÚBLICA

A. INDICADORES CUANTITATIVOS

1 Obligaciones a Corto Plazo

a. Límite de Obligaciones a Corto Plazo (mm)						pesos	Art. 30 frac. I de la LDF
b. Obligaciones a Corto Plazo (nn)						pesos	Art. 30 frac. I de la LDF

	APORTAMIENTO		IMP		SAFAR		MAYALORIA		ELIMINACION		CONCILIACION	
	PERIODO ACTUAL	PERIODO ANTERIOR	PERIODO ACTUAL	PERIODO ANTERIOR	PERIODO ACTUAL	PERIODO ANTERIOR	PERIODO ACTUAL	PERIODO ANTERIOR	PERIODO ACTUAL	PERIODO ANTERIOR	PERIODO ACTUAL	PERIODO ANTERIOR
INGRESOS Y OTROS BENEFICIOS												
INGRESOS DE GESTION	37,771,484.87	32,241,584.84	2,320,000.00	1,488,278.32	0.00	0.00	37,771,484.87	32,241,584.84	0.00	0.00	37,771,484.87	32,241,584.84
IMPUESTOS	243,883.28	281,808.90	0.00	0.00	0.00	0.00	243,883.28	281,808.90	0.00	0.00	243,883.28	281,808.90
DERECHOS	185,763.00	147,814.00	0.00	0.00	0.00	0.00	185,763.00	147,814.00	0.00	0.00	185,763.00	147,814.00
APROVECHAMIENTOS DE TIPO CORRIENTE	59,688.00	3,715.00	0.00	0.00	0.00	0.00	59,688.00	3,715.00	0.00	0.00	59,688.00	3,715.00
PARTICIPACIONES, APORTACIONES, TRANSFERENCIAS, ASIGNACIONES, SUBSIDIOS Y OTRAS AYUDAS	37,382,253.59	31,792,250.94	2,319,999.99	3,488,278.32	0.00	0.00	37,382,253.59	31,792,250.94	0.00	0.00	37,382,253.59	31,792,250.94
PARTICIPACIONES Y APORTACIONES	37,088,332.77	31,395,488.26	2,300,000.00	3,488,278.32	0.00	0.00	37,088,332.77	31,395,488.26	0.00	0.00	37,088,332.77	31,395,488.26
TRANSFERENCIAS, ASIGNACIONES, SUBSIDIOS Y OTRAS AYUDAS	394,920.82	396,762.68	0.00	0.00	0.00	0.00	394,920.82	396,762.68	0.00	0.00	394,920.82	396,762.68
OTROS INGRESOS Y BENEFICIOS	19,305,051.76	17,158,198.28	3,115,000.00	3,222,000.00	0.00	0.00	19,305,051.76	17,158,198.28	0.00	0.00	19,305,051.76	17,158,198.28
OTROS INGRESOS Y BENEFICIOS	17,862,381.52	15,371,174.47	3,208,898.18	3,443,965.84	0.00	0.00	17,862,381.52	15,371,174.47	0.00	0.00	17,862,381.52	15,371,174.47
GASTOS Y OTRAS PÉRDIDAS												
GASTOS DE FIANDEAMIENTO	12,000,000.00	11,277,718.12	1,332,364.00	1,178,049.26	0.00	0.00	12,000,000.00	11,277,718.12	0.00	0.00	12,000,000.00	11,277,718.12
SERVICIOS PERSONALES	3,281,896.00	3,289,887.43	294,100.00	87,208.04	0.00	0.00	3,281,896.00	3,289,887.43	0.00	0.00	3,281,896.00	3,289,887.43
MATERIALES Y SUMINISTROS	3,889,457.91	2,338,483.84	878,519.79	298,847.16	0.00	0.00	3,889,457.91	2,338,483.84	0.00	0.00	3,889,457.91	2,338,483.84
SERVICIOS GENERALES	42,457.21	0.00	0.00	0.00	0.00	0.00	42,457.21	0.00	0.00	0.00	42,457.21	0.00
BIENES MUEBLES, INMUEBLES E INTANGIBLES	3,191,482.10	3,703,083.91	228,344.07	2,987,484.84	0.00	0.00	3,191,482.10	3,703,083.91	0.00	0.00	3,191,482.10	3,703,083.91
TRANSFERENCIAS, ASIGNACIONES, SUBSIDIOS Y OTRAS AYUDAS	2,682,000.00	2,488,278.32	0.00	0.00	0.00	0.00	2,682,000.00	2,488,278.32	0.00	0.00	2,682,000.00	2,488,278.32
TRANSFERENCIAS INTERNAS Y ASIGNACIONES AL SECTOR PUBLICO	291,000.00	188,000.00	0.00	0.00	0.00	0.00	291,000.00	188,000.00	0.00	0.00	291,000.00	188,000.00
SUBSIDIOS Y SUBVENCIONES	670,482.10	1,078,278.89	0.00	217,278.89	0.00	0.00	670,482.10	1,078,278.89	0.00	0.00	670,482.10	1,078,278.89
AYUDAS SOCIALES	278,158.28	285,144.34	3,784.30	3,784.30	0.00	0.00	278,158.28	285,144.34	0.00	0.00	278,158.28	285,144.34
OTROS GASTOS Y PÉRDIDAS EXTRAORDINARIAS	278,158.28	285,144.34	3,784.30	3,784.30	0.00	0.00	278,158.28	285,144.34	0.00	0.00	278,158.28	285,144.34
ESTIMACIONES, DEPRECIACIONES, AMORTIZACIONES, OBSOLESCENCIA Y AMORTIZACION												

SUNUAPA
ESTADO DE ACTIVIDADES CONSOLIDADO
AL 31/12/2022

E-A-C
 12/04/2023
 Pág. 1 de 2

AUTORIZADO

 EDICOR RODRÍGUEZ CASTELLANOS RUIZ
 PRESIDENTE

ELABORADO

 EDICOR RODRÍGUEZ CASTELLANOS RUIZ
 TRESORERO



0130

		SUNUAPA						E-A-C			
		ESTADO DE ACTIVIDADES CONSOLIDADO						Fecha			
		AL 31/12/2022						12/04/2023			
		Pág 2 de 2									
INVERSIÓN PÚBLICA	CONSTRUCCIÓN EN BIENES NO CAPITALIZABLE	AVANTAJEMENTO		DIF		SAFAR		SUMATORIA		CONSOLIDACION	
		PERIODO ACTUAL	PERIODO ANTERIOR	PERIODO ACTUAL	PERIODO ANTERIOR	PERIODO ACTUAL	PERIODO ANTERIOR	PERIODO ACTUAL	PERIODO ANTERIOR	PERIODO ACTUAL	PERIODO ANTERIOR
	ANEXO D DE EJERCICIO NETO DEL EJERCICIO	14,827,899.27	12,396,777.96	0.00	0.00	0.00	0.00	14,827,899.27	0.00	14,827,899.27	0.00
		14,827,899.27	12,396,777.96	0.00	0.00	0.00	0.00	14,827,899.27	0.00	14,827,899.27	0.00
		49,314.45	-1,117,666.39	-18,928.16	14,270.88	0.00	0.00	49,314.45	-2,338,999.06	2,387,214.45	0.00

"Bajo protesta de decir verdad declaramos que los Estados Financieros y sus notas, son razonablemente correctos y son responsabilidad del emisor"



ELABORÓ
 SETECIANA RODRIGUEZ
 RESCANDEZ
 TESORERO



PRESIDENTE
 ERIC JUAN CASTELLANOS RUIZ
 PRESIDENTE

SUNUAPA
ESTADO DE VARIACIÓN LA HACIENDA PÚBLICA CONSOLIDADO
DEL : 01/01/2022 AL 31/12/2022

EVHP
 Fecha: 12/04/2023
 Pág. 1 de 1

	Hacienda Pública / Patrimonio Contribuido	Hacienda Pública / Patrimonio Generado de Ejercicios Anteriores	Hacienda Pública / Patrimonio Generado del Ejercicio	Ajuste por Cambio de Valor	Total	Nota Relacionada
Rectificaciones de Resultados de Ejercicios Anteriores					0.00	
CAMBIOS POR ERRORES CONTABLES	0.00	0.00	0.00	0.00		
Patrimonio Neto Inicial Ajustado del Ejercicio	2,152,269.60	0.00	0.00	0.00	2,152,269.60	
DONACIONES DE CAPITAL						
Variaciones de la Hacienda Pública / Patrimonial Neto del Ejercicio					4,710,786.07	
RESULTADO DEL EJERCICIO (AHORRO/DESAHORRO)	0.00	0.00	-1,137,580.39	0.00		
RESULTADOS DE EJERCICIOS ANTERIORES	0.00	5,848,366.46	0.00	0.00	6,863,055.67	
Saldo Neto en la Hacienda Pública / Patrimonio 2021						
Rectificaciones de Resultados de Ejercicios Anteriores					0.00	EVHP-2
CAMBIOS POR ERRORES CONTABLES	0.00	0.00	0.00	0.00		
Patrimonio Neto Inicial Ajustado del Ejercicio	1,614,202.20	0.00	0.00	0.00	1,614,202.20	EVHP-1
DONACIONES DE CAPITAL						
Variaciones de la Hacienda Pública / Patrimonial Neto del Ejercicio					4,767,600.52	EVHP-2
RESULTADO DEL EJERCICIO (AHORRO/DESAHORRO)	0.00	0.00	49,214.45	0.00		
RESULTADOS DE EJERCICIOS ANTERIORES	0.00	4,716,286.07	0.00	0.00	6,381,702.72	
Hacienda Pública / Patrimonio Neto Final del Ejercicio 2022						

"Bajo protesta de decir verdad declaramos que los Estados Financieros y sus notas, son razonablemente correctos y son responsabilidad del emisor"



ELABORADO
 SECUNDINA RODRIGUEZ HERNANDEZ
 TESORERO



REVISÓ
 ANTONIA MARTINEZ CANTORAL
 SINDICO



AUTORIZADO
 EDIC FRANCISCO CASTELLANOS RUEDA
 PRESIDENTE

0131

0132

	AYUNTAMIENTO		DIF		SUPAM		CONSOLIDACION	
	ORIGEN	APLICACION	ORIGEN	APLICACION	ORIGEN	APLICACION	ORIGEN	APLICACION
ACTIVO								
ACTIVO CIRCULANTE								
EFFECTIVO Y EQUIVALENTES	1,207,803.27	0.00	0.00	535.55	0.00	0.00	1,207,803.27	535.55
DERECHOS A RECIBIR EFECTIVO Y EQUIVALENTES	0.00	1,273,103.68	0.00	13,113.01	0.00	0.00	0.00	1,286,216.69
DERECHOS A RECIBIR BIENES O SERVICIOS	0.00	254,632.83	0.00	9,246.95	0.00	0.00	0.00	203,879.78
ACTIVO NO CIRCULANTE								
BIENES MUEBLES	0.00	431,752.85	0.00	0.0	0.00	0.00	0.00	431,752.85
DEPRECIACION, DETERIORO Y AMORTIZACION	0.00	808,222.79	0.00	3,784.50	0.00	0.00	0.00	812,007.29
ACUMULADA DE BIENES								
PASIVO								
PASIVO CIRCULANTE								
CUENTAS POR PAGAR A CORTO PLAZO	432,312.25	38,039.17	0.00	0.00	0.00	0.00	470,351.42	0.00
PASIVOS DIFERIDOS A CORTO PLAZO	4.00	0.00	0.00	0.00	0.00	0.00	4.00	0.00
HACIENDA PÚBLICA / PATRIMONIO								
HACIENDA PÚBLICA / PATRIMONIO	0.00	538,067.40	0.00	0.00	0.00	0.00	0.00	538,067.40
DONACIONES DE CAPITAL								
HACIENDA PÚBLICA / PATRIMONIO GENERADO								
RESULTADO DEL EJERCICIO (AHORRO/DESAHORRO)	0.00	1,088,365.94	0.00	33,198.24	0.00	0.00	0.00	1,121,564.18
RESULTADOS DE EJERCICIOS ANTERIORES	0.00	1,130,080.39	28,870.06	0.00	0.00	0.00	28,870.06	1,130,080.39

"Bajo protesta de decir verdad declaramos que los Estados Financieros y sus notas, son razonablemente correctos y son responsabilidad del emisor"



ASORO
 SECUNDA VIZCARRA
 PÉREZ
 TESORERO



CASTELLANOS
 RUIEDA
 CASTELLANOS RUIEDA
 PRESIDENTE

0133

	AYUNTAMIENTO		DEF		SAPAM		CONSOLIDACION	
	PERIODO ACTUAL	PERIODO ANTERIOR	PERIODO ACTUAL	PERIODO ANTERIOR	PERIODO ACTUAL	PERIODO ANTERIOR	PERIODO ACTUAL	PERIODO ANTERIOR
Flujo de Efectivo de las Actividades de Gestión								
Origen								
IMPUESTOS	37,731,484.87	32,241,594.04	2,320,000.00	2,458,235.32	0.00	0.00	40,051,484.87	185,703.00
DERECHOS	185,783.00	141,814.56	0.00	0.00	0.00	0.00	185,783.00	55,889.50
APROVECHAMIENTOS DE TIPO CORRIENTE	55,889.50	3,710.00	0.00	0.00	0.00	0.00	2,210.58	29,328,322.77
PARTICIPACIONES Y APORTACIONES	2,210.58	106,384.43	0.00	0.00	0.00	0.00	383,874.00	95,825.12
TRANSFERENCIAS, ASIGNACIONES, SUBSIDIOS Y OTRAS AYUDAS	37,008,332.77	31,380,495.26	2,320,000.00	2,458,235.32	0.00	0.00	40,021,208.68	13,382,362.64
OTROS INGRESOS Y BENEFICIOS	383,874.00	352,871.00	0.00	0.00	0.00	0.00	3,489,457.51	82,437.01
Aplicación								
SERVICIOS PERSONALES	95,825.12	247,118.79	0.00	0.00	0.00	0.00	2,320,000.00	2,320,000.00
MATERIALES Y SUMINISTROS	37,682,280.52	33,378,174.43	2,328,926.16	2,443,965.24	0.00	0.00	860,526.17	273,829.89
SERVICIOS GENERALES	12,009,898.84	11,377,018.12	1,332,394.00	1,178,949.26	0.00	0.00	3,489,457.51	82,437.01
BIENES MUEBLES, INMUEBLES E INTANGIBLES	3,291,690.80	3,589,687.62	206,185.80	837,509.84	0.00	0.00	2,320,000.00	2,320,000.00
TRANSFERENCIAS, ASIGNACIONES, SUBSIDIOS Y OTRAS AYUDAS	3,889,457.51	2,339,452.54	578,519.78	208,347.16	0.00	0.00	201,000.00	14,927,599.27
TRANSFERENCIAS INTERNAS Y ASIGNACIONES AL SECTOR PUBLICO	82,437.01	0.00	0.00	217,275.48	0.00	0.00	0.00	0.00
SUBSIDIOS Y SUBVENCIONES	3,191,482.10	3,703,023.91	220,044.07	0.00	0.00	0.00	0.00	0.00
AYUDAS SOCIALES	2,320,000.00	2,458,234.32	0.00	0.00	0.00	0.00	0.00	0.00
OTROS GASTOS Y PÉRDIDAS EXTRAORDINARIAS	391,000.00	166,800.00	0.00	0.00	0.00	0.00	0.00	0.00
INVERSIÓN PÚBLICA	670,482.10	1,878,019.59	220,944.07	217,275.48	0.00	0.00	0.00	0.00
Flujos Netos de Efectivo por Actividades de Gestión	270,195.28	209,144.34	3,784.56	3,784.50	0.00	0.00	30,286.29	14,927,599.27
Flujo de Efectivo de las Actividades de Inversión	14,927,599.27	12,300,777.80	0.00	0.00	0.00	0.00	0.00	0.00
Origen								
DEPRECIACIÓN ACUMULADA DE BIENES MUEBLES	48,214.46	-1,127,580.39	-18,928.16	14,270.00	0.00	0.00	0.00	0.00
DEPRECIACIÓN ACUMULADA DE BIENES MUEBLES	-808,222.79	-2,281,242.00	-3794.50	-4,383.50	0.00	0.00	-808,222.79	-1,037,184.97
DEPRECIACIÓN ACUMULADA DE BIENES MUEBLES	-129,885.82	-867,198.15	-3,784.56	-4,383.50	0.00	0.00	-2,152,270.82	437,752.85
DEPRECIACIÓN ACUMULADA DE BIENES MUEBLES	478,238.87	-1,474,042.85	0.00	0.00	0.00	0.00	0.00	0.00
Aplicación								
BIENES MUEBLES	437,752.85	8,362,823.99	0.00	17,199.00	0.00	0.00	4,526,803.88	4,267,872.40
BIENES MUEBLES	437,752.85	4,326,633.98	0.00	17,199.00	0.00	0.00	0.00	0.00
BIENES MUEBLES	437,752.85	3,836,219.91	0.00	17,199.00	0.00	0.00	0.00	0.00

"Bajo protesta de decir verdad declaramos que los Estados Financieros y sus notas, son razonablemente correctas y son responsabilidad del emisor"



ANTONIA MARILYN CANTORAL
 SINDICO

SECURITA JOCORBUETZ
 HERNANDEZ
 TESORERO

	AYUNTAMIENTO		DIF		SAPAM		CONSOLIDACION	
	PERIODO ACTUAL	PERIODO ANTERIOR	PERIODO ACTUAL	PERIODO ANTERIOR	PERIODO ACTUAL	PERIODO ANTERIOR	PERIODO ACTUAL	PERIODO ANTERIOR
Flujos Netos de Efectivo por Actividades de Inversión	-3,238,975.64	-10,744,066.59	-3,794.90	-23,582.50	0.00	0.00	-11,984,041.23	
Flujo de Efectivo de las Actividades de Financiamiento								
Quedan								
CUENTAS POR PAGAR A CORTO PLAZO	-765,264.14	6,051,325.24	52,309.25	16,668.05	0.00	0.00	-705,264.14	
SERVICIOS PERSONALES POR PAGAR A CORTO PLAZO	432,312.25	195,458.75	38,038.17	4,665.05	0.00	0.00	427,771.03	
PROVEEDORES POR PAGAR A CORTO PLAZO	49,732.00	0.00	0.01	3.80	0.00	0.00	49,732.00	
CONTRATISTA POR OBRAS PUBLICAS POR PAGAR A CORTO PLAZO	0.00	790.93	0.00	0.00	0.00	0.00	790.93	
RENTACIONES Y CONTRIBUCIONES POR PAGAR A CORTO PLAZO	0.00	764.48	0.00	0.00	0.00	0.00	764.48	
OTRAS CUENTAS POR PAGAR A CORTO PLAZO	382,580.25	193,759.89	38,038.16	4,264.25	0.00	0.00	378,339.94	
PASIVOS DIFERIDOS A CORTO PLAZO	0.00	177.60	0.00	0.00	0.00	0.00	177.60	
OTROS PASIVOS DIFERIDOS A CORTO PLAZO	4.90	0.00	0.00	0.00	0.00	0.00	4.90	
AFECTACIONES POR RECTIFICACIONES/RECLASIFICACIONES	4.90	0.00	0.00	0.00	0.00	0.00	4.90	
INCREMENTOS	-1,137,260.38	5,855,899.46	14,270.08	14,000.00	0.00	0.00	4,718,286.07	
RESULTADOS DE EJERCICIOS ANTERIORES	-7,300.00	7,000.00	-14,000.00	14,000.00	0.00	0.00	0.00	
Aplicación								
DERECHOS A RECIBIR EFECTIVO Y EQUIVALENTES	-1,130,590.38	5,849,386.46	28,870.08	0.00	0.00	0.00	4,718,286.07	
DEUDORES DIVERSOS POR CORRER A CORTO PLAZO	1,273,103.68	946,804.75	15,113.01	3,254.00	0.00	0.00	1,257,736.51	
OTROS DERECHOS A RECIBIR EFECTIVO O EQUIVALENTES A CORTO PLAZO	1,270,306.33	897,318.44	0.00	0.00	0.00	0.00	2,108,210.77	
DERECHOS A RECIBIR BIENES O SERVICIOS	254,632.83	120,011.89	9,248.95	12,470.00	0.00	0.00	314,644.81	
ANTICUPO A PROVEEDORES POR ADQUISICION DE BIENES Y PRESTACION DE	254,632.82	120,000.00	9,248.95	12,470.00	0.00	0.00	314,632.82	
ANTICUPO A CONTRATISTAS POR OBRAS PUBLICAS A CORTO PLAZO	0.01	11.96	0.00	0.00	0.00	0.00	11.99	
Flujos Netos de Efectivo por Actividades de Financiamiento	-2,233,000.65	4,864,468.51	29,948.29	2,613.97	0.00	0.00	2,751,457.86	
Incremento/Disminución Neto del Efectivo y Equivalentes al Efectivo								
Efectivo y Equivalentes al Efectivo al 01/01/2022	-3,423,751.84	-5,759,607.56	7,236.63	-20,965.53	0.00	0.00	-8,183,368.92	
Efectivo y Equivalentes al Efectivo al 31/12/2022	17,566.13	6,068.55	6,068.55	6,068.55	0.00	0.00	17,566.13	
Efectivo y Equivalentes al Efectivo al 01/01/2021	-1,190,237.14	6,064.10	6,064.10	6,064.10	0.00	0.00	-1,172,671.91	

"Bajo protesta de decir verdad declaramos que los Estados Financieros y sus notas, son razonablemente correctos y son responsabilidad del titular"



EDIC FRANCISCO CASTELLANOS
RUECA
PRESIDENTE

ANTONIA MARTINEZ CANTORAL
SINDICO

REVISOR

SUNUAPA
ESTADO DE SITUACIÓN FINANCIERA CONSOLIDADO
 AL 31/12/2022
 (P E S O S)

ESFC
 FECHA 13 / 04 / 2023
 HOJA 1 DE 3

ACTIVO	AYUNTAMIENTO		DIF		SAPAM		CONSOLIDACION PERIODO ACTUAL
	PERIODO ACTUAL	PERIODO ANTERIOR	PERIODO ACTUAL	PERIODO ANTERIOR	PERIODO ACTUAL	PERIODO ANTERIOR	
ACTIVO CIRCULANTE							
EFFECTIVO Y EQUIVALENTES							
BANCOS / TESORERIA	-1,190,237.14	17,568.13	8,604.19	8,604.55	0.00	0.00	-1,181,633.04
	-1,190,237.14	17,568.13	8,604.10	8,604.55	0.00	0.00	-1,181,633.04
DERECHOS A RECIBIR EFFECTIVO Y EQUIVALENTES							
DEUDORES DIVERSOS POR COBRAR A CORTO PLAZO	2,219,958.43	948,854.75	16,897.89	3,984.88	0.00	0.00	2,236,853.32
OTROS DERECHOS A RECIBIR EFFECTIVO O EQUIVALENTES A CORTO PLAZO	2,198,318.77	897,518.44	0.00	0.00	0.00	0.00	2,198,318.77
	111,639.66	45,336.31	18,697.89	3,984.88	0.00	0.00	128,328.75
DERECHOS A RECIBIR BIENES O SERVICIOS							
ANTICIPO A PROVEEDORES POR ADQUISICIÓN DE BIENES Y PRESTACIÓN DE SERVICIOS A CORTO PLAZO	374,844.81	120,811.36	21,716.86	12,479.99	0.00	0.00	294,381.76
ANTICIPO A CONTRATISTAS POR OBRAS PÚBLICAS A CORTO PLAZO	374,832.82	120,800.00	21,716.90	12,479.99	0.00	0.00	300,809.77
	11.99	11.99	0.00	0.00	0.00	0.00	11.99
TOTAL DE ACTIVO CIRCULANTE	1,404,366.10	1,084,432.86	45,018.14	22,122.53	0.00	0.00	1,449,304.24
BIENES INMUEBLES, INFRAESTRUCTURA Y CONSTRUCCIONES EN PROCESO							
TERRENOS	4,526,893.98	4,526,893.94	0.00	0.00	0.00	0.00	4,526,893.98
EDIFICIOS NO HABITACIONALES	375,000.00	375,000.00	0.00	0.00	0.00	0.00	375,000.00
CONSTRUCCIONES EN PROCESO EN BIENES DE DOMINIO PÚBLICO	3,810,178.29	3,810,178.29	0.00	0.00	0.00	0.00	3,810,178.29
OTROS BIENES INMUEBLES	258,427.69	258,427.69	0.00	0.00	0.00	0.00	258,427.69
	85,000.00	85,000.00	0.00	0.00	0.00	0.00	85,000.00
BIENES MUEBLES							
MOBILIARIO Y EQUIPO DE ADMINISTRACIÓN	4,357,872.48	3,828,318.81	17,189.00	17,189.00	0.00	0.00	4,385,171.48
MOBILIARIO Y EQUIPO EDUCACIONAL	789,075.68	597,571.85	5,500.00	5,500.00	0.00	0.00	773,575.68
VEHICULO Y EQUIPO DE TRASPORTE	15,543.96	15,543.96	2,599.00	2,599.00	0.00	0.00	18,142.96
EQUIPO DE DEFENSA Y SEGURIDAD	3,005,411.00	3,005,411.00	0.00	0.00	0.00	0.00	3,005,411.00
	6,000.00	6,000.00	0.00	0.00	0.00	0.00	6,000.00


 PRESIDENTE
 JORGE FRANCISCO CASTELLANOS RUILOA


 TESORERO
 ROSA GONZALEZ HERNANDEZ

SUNUAPA
ESTADO DE SITUACIÓN FINANCIERA CONSOLIDADO
 AL 31/12/2022
 (P E S O S)

ESFC
 FECHA 13/04/2023
 HOJA 2 DE 3

	AYUNTAMIENTO		DIF		SAPAM		CONSOLIDACION	
	PERIODO ACTUAL	PERIODO ANTERIOR	PERIODO ACTUAL	PERIODO ANTERIOR	PERIODO ACTUAL	PERIODO ANTERIOR	PERIODO ACTUAL	PERIODO ANTERIOR
MAQUINARIA, OTROS EQUIPOS Y HERRAMIENTAS	471,541.52	217,583.12	0.00	0.00	0.00	0.00	471,541.52	217,583.12
EQUIPO E INSTRUMENTAL MEDICO Y DE LABORATORIO	8,100.00	8,100.00	8,100.00	8,100.00	8,100.00	8,100.00	8,100.00	8,100.00
DEPRECIACIÓN, DETERIORO Y AMORTIZACIÓN ACUMULADA DE BIENES	-3,188,484.78	-2,381,342.00	-10,188.00	-4,383.84	0.00	0.00	-3,198,672.78	-2,385,725.84
DEPRECIACIÓN ACUMULADA DE BIENES INMUEBLES	-1,037,584.97	-867,199.15	0.00	0.00	0.00	0.00	-1,037,584.97	-867,199.15
DEPRECIACIÓN ACUMULADA DE BIENES MUEBLES	-2,150,899.81	-1,514,142.85	-10,188.00	-4,383.84	0.00	0.00	-2,150,899.81	-1,514,142.85
TOTAL DE ACTIVO NO CIRCULANTE	5,605,111.65	5,881,581.59	7,031.00	7,031.00	0.00	0.00	5,612,142.65	5,888,612.59
TOTAL DE ACTIVO	7,009,477.75	7,066,014.45	52,049.14	32,938.13	0.00	0.00	7,061,526.89	7,101,950.56
PASIVO								
PASIVO CIRCULANTE								
CUENTAS POR PAGAR A CORTO PLAZO	627,775.03	195,458.78	42,107.22	4,068.05	0.00	0.00	669,878.25	199,526.83
SERVICIOS PERSONALES POR PAGAR A CORTO PLAZO	49,732.00	0.00	3.85	3.85	0.00	0.00	49,735.85	3.85
PROVEEDORES POR PAGAR A CORTO PLAZO	750.33	756.53	0.00	0.00	0.00	0.00	756.53	756.53
CONTRATISTA POR OBRAS PÚBLICAS POR PAGAR A CORTO PLAZO	764.48	764.48	0.00	0.00	0.00	0.00	764.48	764.48
RETENCIONES Y CONTRIBUCIONES POR PAGAR A CORTO PLAZO	528,328.94	193,779.89	42,103.41	4,064.25	0.00	0.00	618,443.30	197,844.14
OTRAS CUENTAS POR PAGAR A CORTO PLAZO	177.68	177.68	0.00	0.00	0.00	0.00	177.68	177.68
PASIVOS DIFERIDOS A CORTO PLAZO	4.88	0.00	0.00	0.00	0.00	0.00	4.88	0.00
OTROS PASIVOS DIFERIDOS A CORTO PLAZO	4.00	0.00	0.00	0.00	0.00	0.00	4.00	0.00
TOTAL DE PASIVO CIRCULANTE	627,775.03	195,458.78	42,107.22	4,068.05	0.00	0.00	669,878.25	199,526.83
TOTAL DE PASIVO	627,775.03	195,458.78	42,107.22	4,068.05	0.00	0.00	669,878.25	199,526.83
HACIENDA PÚBLICA / PATRIMONIO CULTURAL								
DONACIONES DE CAPITAL	1,614,202.20	2,152,285.89	0.00	0.00	0.00	0.00	1,614,202.20	2,152,285.89




 EDGARDO RODRIGUEZ
 CASTELLANOS
 PRESIDENTE


 ELABORDO
 TESORERO



0137

		SUNUAPA				ESTADO DE SITUACIÓN FINANCIERA CONSOLIDADO				ESFC	
		AYUNTAMIENTO		DIF		SAPAM		CONSOLIDACION		FECHA	HOJA
		PERIODO ACTUAL	PERIODO ANTERIOR	PERIODO ACTUAL	PERIODO ANTERIOR	PERIODO ACTUAL	PERIODO ANTERIOR	PERIODO ACTUAL	PERIODO ANTERIOR	13 / 04 / 2023	3 DE 3
		(P E S O S)									
DONACIONES DE CAPITAL		1,614,202.20	2,152,269.60	0.00	0.00	0.00	0.00	0.00	0.00	1,614,202.20	
TOTAL DE HACIENDA PÚBLICA / PATRIMONIO CONTRIB		1,614,202.20	2,152,269.60	0.00	0.00	0.00	0.00	0.00	0.00	1,614,202.20	
HACIENDA PÚBLICA / PATRIMONIO GENERADO											
RESULTADO DE EJERCICIO		48,214.45	-1,130,063.39	-18,828.18	28,870.08	0.00	0.00	0.00	0.00	30,286.29	
RESULTADO DEL EJERCICIO (AHORRO-DESAHORRO)		48,214.45	-1,137,880.39	-18,828.18	14,270.88	0.00	0.00	0.00	0.00	30,286.29	
INCREMENTOS		0.00	7,500.00	0.00	14,600.00	0.00	0.00	0.00	0.00	0.00	
RESULTADOS DE EJERCICIOS ANTERIORES		4,718,286.87	8,848,366.48	28,870.08	8.86	0.00	0.00	0.00	0.00	4,747,156.15	
RESULTADOS DE EJERCICIOS ANTERIORES		4,718,286.87	8,848,366.48	28,870.08	8.86	0.00	0.00	0.00	0.00	4,747,156.15	
TOTAL DE HACIENDA PÚBLICA / PATRIMONIO GENERA		4,767,500.52	4,715,286.07	9,941.92	28,870.08	0.00	0.00	0.00	0.00	4,777,442.44	
TOTAL DE HACIENDA PÚBLICA / PATRIMONIO		6,381,702.72	6,870,555.67	9,941.92	28,870.08	0.00	0.00	0.00	0.00	6,391,644.64	
TOTAL DE PASIVO Y HACIENDA PÚBLICA		7,009,477.75	7,066,014.45	52,049.14	32,938.13	0.00	0.00	0.00	0.00	7,061,626.89	

"Bajo protesta de decir verdad declaramos que los Estados Financieros y sus notas, son razonablemente correctos y son responsabilidad del emisor"



ELABORO
 SECCIONA TORRES RIVERA
 HERNANDEZ
 TESORERO



EDIC FERNANDEZ
 CASTELLANOS RIVERA
 PRESIDENTE

0138

CUENTA	AYUNTAMIENTO	DIF	SISTEMA DE AGUA
Nota 1. Ingresos de Gestión			
IMPUESTOS	185,763.00	0.00	0.00
IMPUESTOS SOBRE EL PATRIMONIO	185,763.00	0.00	0.00
DERECHOS	55,689.50	0.00	0.00
DERECHOS POR PRESTACIÓN DE SERVICIOS	4,480.00	0.00	0.00
OTROS DERECHOS	51,209.50	0.00	0.00
APROVECHAMIENTOS DE TIPO CORRIENTE	2,210.58	0.00	0.00
APROVECHAMIENTOS PROVENIENTES DE OBRAS PÚBLICAS	2,210.58	0.00	0.00
Nota 2. Otros Ingresos y Beneficios			
OTROS INGRESOS Y BENEFICIOS	95,625.12	0.00	0.00
INTERESES GANADOS DE VALORES, CRÉDITOS, BONOS Y OTROS	565.84	0.00	0.00
OTROS INGRESOS Y BENEFICIOS VARIOS	95,059.28	0.00	0.00
SERVICIOS PERSONALES	12,059,998.64	1,332,394.00	0.00
REMUNERACIONES AL PERSONAL DE CARÁCTER PERMANENTE	7,448,224.20	1,142,052.00	0.00
REMUNERACIONES AL PERSONAL DE CARÁCTER TRANSITORIO	2,387,656.92	0.00	0.00
REMUNERACIONES ADICIONALES Y ESPECIALES	2,156,579.07	190,342.00	0.00
OTRAS PRESTACIONES SOCIALES Y ECONÓMICAS	64,538.45	0.00	0.00
PAGO DE ESTÍMULOS A SERVIDORES PÚBLICOS	3,000.00	0.00	0.00
MATERIALES Y SUMINISTROS	3,281,690.60	206,185.80	0.00
MATERIALES DE ADMINISTRACIÓN, EMISIÓN DE DOCUMENTOS Y ARTÍCULOS OFICIALES	229,651.88	36,800.51	0.00
ALIMENTOS Y UTENSILIOS	315,573.69	49,669.17	0.00
MATERIALES Y ARTÍCULOS DE CONSTRUCCIÓN Y REPARACIÓN	30,629.31	99.00	0.00
PRODUCTOS QUÍMICOS, FARMACÉUTICOS Y DE LABORATORIO	66,380.26	6,112.08	0.00
COMBUSTIBLES, LUBRICANTES Y ADITIVOS	1,382,589.73	88,663.09	0.00
VESTUARIO, BLANCOS, PRENDAS DE PROTECCIÓN Y ARTÍCULOS DEPORTIVOS	399,275.67	10,238.93	0.00
HERRAMIENTAS, REFACCIONES Y ACCESORIOS MENORES	857,590.06	14,603.02	0.00
SERVICIOS GENERALES	3,889,457.51	576,519.79	0.00
SERVICIOS BÁSICOS	391,307.63	11,000.00	0.00
SERVICIOS DE ARRENDAMIENTO	587,980.47	194,880.00	0.00
SERVICIOS PROFESIONALES, CIENTÍFICOS, TÉCNICOS Y OTROS SERVICIOS	475,083.00	2,599.34	0.00
SERVICIOS FINANCIEROS, BANCARIOS Y COMERCIALES	463,985.60	1,235.40	0.00
SERVICIOS DE INSTALACIÓN, REPARACIÓN, MANTENIMIENTO Y CONSERVACIÓN	315,324.35	1,508.00	0.00
SERVICIOS DE COMUNICACIÓN SOCIAL Y PUBLICIDAD	113,270.71	10,500.00	0.00
SERVICIOS DE TRASLADO Y VIÁTICOS	332,002.55	80,079.79	0.00
SERVICIOS OFICIALES	639,440.61	274,747.26	0.00
OTROS SERVICIOS GENERALES	371,062.51	0.00	0.00
BIENES MUEBLES, INMUEBLES E INTANGIBLES	82,437.01	0.00	0.00
MOBILIARIO Y EQUIPO DE ADMINISTRACIÓN	11,997.00	0.00	0.00
MAQUINARIA, OTROS EQUIPOS Y HERRAMIENTAS	50,440.01	0.00	0.00



ELABORÓ

 SECUNDINA RODRIGUEZ
 HERNANDEZ
 TESORERO

ALDRIZO

 EDIC FRANCISCO CASTELLANOS
 RUEDA
 PRESIDENTE



0139

TRANSFERENCIAS INTERNAS Y ASIGNACIONES AL SECTOR PÚBLICO	2,320,000.00	0.00	0.00
TRANSFERENCIAS INTERNAS AL SECTOR PÚBLICO	2,320,000.00	0.00	0.00
SUBSIDIOS Y SUBVENCIONES	201,000.00	0.00	0.00
SUBSIDIO A LA PRESTACIÓN DE SERVICIOS PÚBLICOS	183,000.00	0.00	0.00
OTROS SUBSIDIOS	18,000.00	0.00	0.00
AYUDAS SOCIALES	670,482.10	220,044.07	0.00
AYUDAS SOCIALES A PERSONAS	551,588.00	220,044.07	0.00
AYUDAS SOCIALES A INSTITUCIONES	118,894.10	0.00	0.00
ESTIMACIONES, DEPRECIACIONES, DETERIOROS, OBSOLESCENCIA Y AMORTIZACIONES	270,155.39	3,784.50	0.00
DEPRECIACIÓN DE BIENES INMUEBLES	129,965.82	0.00	0.00
DEPRECIACIÓN E BIENES MUEBLES	140,169.57	3,784.50	0.00
INVERSIÓN PÚBLICA	14,927,059.27	0.00	0.00
CONSTRUCCIÓN EN BIENES NO CAPITALIZABLE	14,927,059.27	0.00	0.00

CUENTA	EGRESO	INGRESO		DIFERENCIA
	AYUNTAMIENTO	DIF	SISTEMA DE AGUA	
Nota 4. Cancelación de Saldos Consolidados				
Transferencias a Entes Públicos Desconcentrados	2,320,000.00	0.00	0.00	2,320,000.00
Subsidios a Entes Públicos Descentralizados	18,000.00	0.00	0.00	18,000.00

"Bajo protesta de decir verdad declaramos que los Estados Financieros y sus notas, son razonablemente correctos y son responsabilidad del emisor"



ELABORO

SECUNDINA RODRIGUEZ
 HERNANDEZ
 TESORERO



EDIC FRANCISCO CASTELLANOS
 RUEGA
 PRESIDENTE

Nota 1. Hacienda Pública / Patrimonio Contribuido

TIPO	AYUNTAMIENTO	DIF	SAPAM
PATRIMONIO MUNICIPAL	2,152,269.60	0.00	0.00
DECREMENTOS AL PATRIMONIO	-538,067.40	0.00	0.00

Nota 2. Hacienda Pública / Patrimonio Generado

TIPO	AYUNTAMIENTO	DIF	SAPAM
RESULTADO DE EJERCICIO	49,214.45	-18,928.16	0.00
RESULTADOS DE EJERCICIOS ANTERIORES	4,718,286.07	28,870.00	0.00
SALDOS DE EJERCICIOS ANTERIORES	5,848,366.46	0.00	0.00
SALDO DEL EJERCICIO INMEDIATO ANTERIOR	-1,130,080.39	28,870.08	0.00

"Bajo protesta de decir verdad declaramos que los Estados Financieros y sus notas, son razonablemente correctos y son responsabilidad del emisor"



ELABORÓ


 SECUNDINA RODRIGUEZ HERNANDEZ
 TESORERO




 EDIC FRANCISCO CASTELLANOS RUEDA
 PRESIDENTE

SUNUAPA
NOTAS AL ESTADO DE FLUJO DE EFECTIVOS CONSOLIDADO
AL 31/12/2022

NEFE-C
 Fecha: 13/04/2023
 Pág. 1 de 1

0141

Efectivos y Equivalentes

Nota 1.

Cuenta	Ejercicio Actual	Ejercicio Anterior
EFFECTIVO	0.00	0.00
BANCOS / TESORERÍA	-1,190,237.14	17,566.13
INVERSIONES TEMPORALES (HASTA 3 MESES)	0.00	0.00
Total Efectivos y Equivalentes	-1,190,237.14	17,566.13

Bienes Muebles, Inmuebles e Intangibles

Nota 2.

Cuenta	Ejercicio Actual	Ejercicio Anterior
BIENES INMUEBLES, INFRAESTRUCTURA Y CONSTRUCCIONES EN PROCESO	4,526,603.98	4,526,603.98
TERRENOS	375,000.00	375,000.00
VIVIENDAS	0.00	0.00
EDIFICIOS NO HABITACIONALES	3,810,178.29	3,810,178.29
INFRAESTRUCTURA	0.00	0.00
CONSTRUCCIONES EN PROCESO EN BIENES DE DOMINIO PUBLICO	256,427.69	256,427.69
CONSTRUCCIONES EN PROCESO EN BIENES PROPIOS	0.00	0.00
OTROS BIENES INMUEBLES	85,000.00	85,000.00
BIENES MUEBLES	4,267,972.46	3,838,219.61
MOBILIARIO Y EQUIPO DE ADMINISTRACIÓN	789,075.68	581,571.03
MOBILIARIO Y EQUIPO EDUCACIONAL Y RECREATIVO	15,543.86	15,543.86
EQUIPO E INSTRUMENTAL MÉDICO Y DE LABORATORIO	0.00	0.00
VEHÍCULO Y EQUIPO DE TRANSPORTE	3,005,411.00	3,005,411.00
EQUIPO DE DEFENSA Y SEGURIDAD	6,000.00	6,000.00
MAQUINARIA, OTROS EQUIPOS Y HERRAMIENTAS	471,941.92	217,893.72
COLECCIONES, OBRAS DE ARTE Y OBJETOS VALIOSOS	0.00	0.00
ACTIVOS BIOLÓGICOS	0.00	0.00
ACTIVOS INTANGIBLES	0.00	0.00
SOFTWARE	0.00	0.00
PATENTES, MARCAS Y DERECHOS	0.00	0.00
CONCESIONES Y FRANQUICIAS	0.00	0.00
LICENCIAS	0.00	0.00
OTROS ACTIVOS INTANGIBLES	0.00	0.00
ACTIVOS DIFERIDOS	0.00	0.00
ANTICIPOS A LARGO PLAZO	0.00	0.00
BENEFICIOS AL RETIRO DE EMPLEADOS PAGADOS POR ADELANTADO	0.00	0.00

"Bajo protesta de decir verdad declaramos que los Estados Financieros y sus notas, son razonablemente correctos y son responsabilidad del emisor"



SECUNDINA RODRÍGUEZ
 HERNÁNDEZ
TESORERO



EDIC FRANCISCO CASTELLANOS
 RUEDA
PRESIDENTE

0142

Nota 1. EFECTIVO Y EQUIVALENTES (1111 Y 1112)

EFFECTIVO	MONTO			
	TIPO	AYUNTAMIENTO	DIF	SISTEMA DE AGUA
RECAUDACIÓN POR INGRESOS DE LEY		0.00	0.00	0.00
FONDO FIJO DE CAJA		0.00	0.00	0.00
CAJA		0.00	0.00	0.00
CHEQUES DE CAJA		0.00	0.00	0.00

BANCOS / TESORERIA		
AYUNTAMIENTO	DIF	SISTEMA DE AGUA
-1,190,237.14	6,604.10	0.00

RESPONSABILIDADES	1,808,317.77	0.00	0.00	0.00	0.00
CRÉDITOS SUJETOS A RESOLUCIÓN JUDICIAL VIRTUALES	300,000.00	0.00	0.00	0.00	0.00
	1.00	0.00	0.00	0.00	0.00

Nota 5. BIENES MUEBLES, INMUEBLES E INTANGIBLES (1230, 1240, 1261 Y 1263)

TIPO	AYUNTAMIENTO	DIF	SISTEMA DE AGUA
BIENES INMUEBLES, INFRAESTRUCTURA Y CONSTRUCCIONES EN PROCESO	4,526,603.98	0.00	0.00
TERRENOS	375,000.00	0.00	0.00
EDIFICIOS NO HABITACIONALES	3,610,176.29	0.00	0.00
CONSTRUCCIONES EN PROCESO EN BIENES DE DOMINIO PÚBLICO	256,427.69	0.00	0.00
OTROS BIENES INMUEBLES	85,000.00	0.00	0.00
BIENES MUEBLES	4,267,972.46	17,199.00	0.00
MOBILIARIO Y EQUIPO DE ADMINISTRACIÓN	769,075.68	6,500.00	0.00
MOBILIARIO Y EQUIPO EDUCACIONAL Y RECREATIVO	15,543.86	2,599.00	0.00
VEHÍCULO Y EQUIPO DE TRASPORTE	3,005,411.00	0.00	0.00
EQUIPO DE DEFENSA Y SEGURIDAD	6,000.00	0.00	0.00
MAQUINARIA, OTROS EQUIPOS Y HERRAMIENTAS	471,941.92	0.00	0.00
EQUIPO E INSTRUMENTAL MÉDICO Y DE LABORATORIO	8,100.00	8,100.00	8,100.00
ACTIVOS INTANGIBLES	0.00	0.00	0.00

0143

Nota 7. PASIVOS (2110, 2120, 2130, 2160, 2170, 2190, 2210, 2220, 2230, 2260)

TIPO	AYUNTAMIENTO	DIF	SISTEMA DE AGUA
CUENTAS POR PAGAR A CORTO PLAZO	627,771.03	42,107.22	0.00
SERVICIOS PERSONALES POR PAGAR A CORTO PLAZO	49,732.00	3.81	0.00
PROVEEDORES POR PAGAR A CORTO PLAZO	756.93	0.00	0.00
CONTRATISTA POR OBRAS PÚBLICAS POR PAGAR A CORTO PLAZO	764.48	0.00	0.00
TRASFERENCIAS OTORGADAS POR PAGAR A CORTO PLAZO	0.00	0.00	0.00
INTERESES, COMISIONES Y OTROS GASTOS DE LA DEUDA PÚBLICA POR PAGAR A CORTO PLAZO	0.00	0.00	0.00
RETENCIONES Y CONTRIBUCIONES POR PAGAR A CORTO PLAZO	576,339.94	42,103.41	0.00
DEVOLUCIONES DE LA LEY DE INGRESOS POR PAGAR A CORTO PLAZO	0.00	0.00	0.00
OTRAS CUENTAS POR PAGAR A CORTO PLAZO	177.68	0.00	0.00
DOCUMENTOS POR PAGAR A CORTO PLAZO	0.00	0.00	0.00
DOCUMENTOS COMERCIALES POR PAGAR A CORTO PLAZO	0.00	0.00	0.00
DOCUMENTOS CON CONTRATISTAS POR OBRAS PÚBLICAS POR PAGAR A CORTO PLAZO	0.00	0.00	0.00
OTROS DOCUMENTOS POR PAGAR A CORTO PLAZO	0.00	0.00	0.00
PORCIÓN A CORTO PLAZO DE LA DEUDA PÚBLICA A LARGO PLAZO	0.00	0.00	0.00
PORCIÓN A CORTO PLAZO DE LA DEUDA PÚBLICA INTERNA	0.00	0.00	0.00
PORCIÓN A CORTO PLAZO DE ARRENDAMIENTO FINANCIERO	0.00	0.00	0.00
PASIVOS DIFERIDOS A CORTO PLAZO	4.00	0.00	0.00
INGRESOS COBRADOS POR ADELANTADO A CORTO PLAZO	0.00	0.00	0.00
OTROS PASIVOS DIFERIDOS A CORTO PLAZO	4.00	0.00	0.00
PROVISIONES A CORTO PLAZO	0.00	0.00	0.00
PROVISIÓN PARA DEMANDAS Y JUICIOS A CORTO PLAZO	0.00	0.00	0.00
PROVISIÓN PARA CONTINGENCIAS A CORTO PLAZO	0.00	0.00	0.00
OTRAS PROVISIONES A CORTO PLAZO	0.00	0.00	0.00
OTROS PASIVOS A CORTO PLAZO	0.00	0.00	0.00
INGRESOS POR CLASIFICACION	0.00	0.00	0.00
RECAUDACION POR PARTICIPAR	0.00	0.00	0.00
OTROS PASIVOS CIRCULANTE SI	0.00	0.00	0.00

GOBIERNO MUNICIPAL DE SUNUAPA, CHIAPAS
 TESORERIA MUNICIPAL
 ELINDA RODRIGUEZ HERNANDEZ
 TESORERO

AUTORIZO
 Edic
 EDIC FRANCISCO CASTELLANOS RUEDA
 PRESIDENTE
 GOBIERNO MUNICIPAL DE SUNUAPA, CHIAPAS
 2021-2024
 PRESIDENCIA MUNICIPAL

OKM

CUENTAS POR PAGAR A LARGO PLAZO	0.00	0.00	0.00
PROVEEDORES POR PAGAR A LARGO PLAZO	0.00	0.00	0.00
CONTRATISTAS POR OBRA PÚBLICA POR PAGAR A LARGO PLAZO	0.00	0.00	0.00
DOCUMENTOS POR PAGAR A LARGO PLAZO	0.00	0.00	0.00
DOCUMENTOS COMERCIALES POR PAGAR A LARGO PLAZO	0.00	0.00	0.00
DOCUMENTOS CON CONTRATISTAS POR OBRAS PÚBLICAS POR PAGAR A LARGO PLAZO	0.00	0.00	0.00
DEUDA PÚBLICA A LARGO PLAZO	0.00	0.00	0.00
PRÉSTAMOS DE LA DEUDA PÚBLICA INTERNA POR PAGAR A LARGO PLAZO	0.00	0.00	0.00
PROVISIONES A LARGO PLAZO	0.00	0.00	0.00
PROVISIÓN PARA DEMANDAS Y JUICIOS A LARGO PLAZO	0.00	0.00	0.00
PROVISIÓN PARA PENSIÓN A LARGO PLAZO	0.00	0.00	0.00
PROVISIÓN PARA CONTINGENCIAS A LARGO PLAZO	0.00	0.00	0.00
OTRAS PROVISIONES A LARGO PLAZO	0.00	0.00	0.00

"Bajo protesta de decir verdad declaramos que los Estados Financieros y sus notas, son razonablemente correctos y son responsabilidad del emisor"



[Handwritten signature]
 SEGUNDINA RODRIGUEZ
 HERNANDEZ
 TESORERO



[Handwritten signature]
 EDIC ERANZSCO
 CASTELLANOS RUEDA
 PRESIDENTE

ACUSE DE RECIBO

Folio Número: **4315**

Folio Oficialia de Partes: **2576**

Recibimos del H. Ayuntamiento de: **SUNUAPA**, Chiapas, **el Avance Mensual de la Cuenta Pública** correspondiente al mes de **Enero** del ejercicio **2022**, para su registro y seguimiento, en cumplimiento a los artículos 25 y 27 de la Ley de Presupuesto, Contabilidad y Gasto Público Municipal.

ENTE	PAQUETES	DEL FOLIO	AL FOLIO	DISCOS
AYUNTAMIENTO	1	01	227	1
DIF MUNICIPAL	0	228	265	0



RESPONSABLES DE LA ENTREGA DE INFORMACIÓN

Edic Francisco Castellanos Rueda - Presidente Municipal Constitucional

Antonia Martínez Cantoral - Síndico Municipal

Secundina Rodríguez Hernández - Tesorero (a) Municipal

ENTREGÓ

REVISOR FINANCIERO

REVISOR DE OBRAS

C. P. Secundina Rodríguez
Hernández
Tesorero (a) Municipal

C. Gloria Aridai Solís Aguirre

C. Joel Pérez Núñez

Entrega Extemporánea 50 días de retraso

Fecha: 6 de ABRIL de 2022

Sello Digital: 3AF920A8E8AB0898363C25E9522B8233A1A2C997AFE8654AC889006A8E4EE2F7

ACUSE DE RECIBOFolio Número: **4559**Folio Oficialia de Partes: **3537**

Recibimos del H. Ayuntamiento de: **SUNUAPA**, Chiapas, el **Avance Mensual de la Cuenta Pública** correspondiente al mes de **Febrero** del ejercicio **2022**, para su registro y seguimiento, en cumplimiento a los artículos 25 y 27 de la Ley de Presupuesto, Contabilidad y Gasto Público Municipal.

ENTE	PAQUETES	DEL FOLIO	AL FOLIO	DISCOS
AYUNTAMIENTO	1	01	227	1
DIF MUNICIPAL	0	228	272	0

**RESPONSABLES DE LA ENTREGA DE INFORMACIÓN**

Edic Francisco Castellanos Rueda - Presidente Municipal Constitucional

Antonia Martínez Cantoral - Sindico Municipal

Secundina Rodríguez Hernández - Tesorero (a) Municipal

ENTREGÓ**REVISOR FINANCIERO****REVISOR DE OBRAS**

C. B. Secundina Rodríguez
Hernández
Tesorero (a) Municipal

C. María Elena Vallecillo Ochoa

C. Joel Pérez Núñez

Entrega Extemporánea 63 días de retraso

Fecha: 17 de MAYO de 2022

Sello Digital: AEF1F4C03DE40D3AD15769034A0B49093009D217DAD2DB54AB063D1432419215

ACUSE DE RECIBO

Folio Número: 4639

Folio Oficialia de Partes: 4330

Recibimos del H. Ayuntamiento de: SUNUAPA, Chiapas, el Avance Mensual de la Cuenta Pública correspondiente al mes de Marzo del ejercicio 2022, para su registro y seguimiento, en cumplimiento a los artículos 25 y 27 de la Ley de Presupuesto, Contabilidad y Gasto Público Municipal.

ENTE	PAQUETES	DEL FOLIO	AL FOLIO	DISCOS
AYUNTAMIENTO	1	01	215	1
DIF MUNICIPAL	0	216	261	0



RESPONSABLES DE LA ENTREGA DE INFORMACIÓN

Edic Francisco Castellanos Rueda - Presidente Municipal Constitucional

Antonia Martínez Cantoral - Síndico Municipal

Secundina Rodríguez Hernández - Tesorero (a) Municipal

ENTREGO

REVISOR FINANCIERO

REVISOR DE OBRAS

C. P. Secundina Rodríguez
Hernández
Tesorero (a) Municipal

C. María Elena Vallecillo Ochoa

C. Joel Pérez Núñez

Entrega Extemporánea 49 días de retraso

Fecha: 8 de JUNIO de 2022

Sello Digital: A1A6D806F03D92A5502699EDBB9D54872DD953755E0615EA9A568FC6AA0656E7



ACUSE DE RECIBO

Folio Número: **4750**

Folio Oficialia de Partes: **4759**

Recibimos del H. Ayuntamiento de: **SUNUAPA**, Chiapas, **el Avance Mensual de la Cuenta Pública** correspondiente al mes de **Abril** del ejercicio **2022**, para su registro y seguimiento, en cumplimiento a los artículos 25 y 27 de la Ley de Presupuesto, Contabilidad y Gasto Público Municipal.

ENTE	PAQUETES	DEL FOLIO	AL FOLIO	DISCOS
AYUNTAMIENTO	1	01	202	1
DIF MUNICIPAL	0	203	246	0



RESPONSABLES DE LA ENTREGA DE INFORMACIÓN

Edic Francisco Castellanos Rueda - Presidente Municipal Constitucional


Antonia Martínez Cantoral - Síndico Municipal

Secundina Rodríguez Hernández - Tesorero (a) Municipal


ENTREGO

REVISOR FINANCIERO

REVISOR DE OBRAS


C. P. Secundina Rodríguez
Hernández
Tesorero (a) Municipal


C. María Elena Valfecillo Ochoa


C. Joel Pérez Núñez

Entrega Extemporánea 39 días de retraso

Fecha: 24 de JUNIO de 2022

Sello Digital: B7FBDA52A2AED99EC83D09A0F716A7D5537C5359DC80CA1C09F8E8D041B15D67

ACUSE DE RECIBOFolio Número: **4941**Folio Oficialia de Partes: **5587**

Recibimos del H. Ayuntamiento de: **SUNUAPA**, Chiapas, el **Avance Mensual de la Cuenta Pública** correspondiente al mes de **Mayo** del ejercicio **2022**, para su registro y seguimiento, en cumplimiento a los artículos 25 y 27 de la Ley de Presupuesto, Contabilidad y Gasto Público Municipal.

ENTE	PAQUETES	DEL FOLIO	AL FOLIO	DISCOS
AYUNTAMIENTO	1	01	189	1
DIF MUNICIPAL	0	190	234	0

**RESPONSABLES DE LA ENTREGA DE INFORMACIÓN**

Edic Francisco Castellanos Rueda - Presidente Municipal Constitucional

Antonia Martínez Cantoral - Síndico Municipal

Secundina Rodríguez Hernández - Tesorero (a) Municipal

ENTREGO**REVISOR FINANCIERO****REVISOR DE OBRAS**

C. Secundina Rodríguez Hernández

C. María Elena Vallecillo Ochoa

C. Joel Pérez Núñez

- Tesorero (a) Municipal

Entrega Extemporánea 50 días de retraso

Fecha: 4 de AGOSTO de 2022

Sello Digital: 5B286DB221E7F26D0F38B31C0523929B2F01532297A2E2A02BE79BDCEC6203A6

ACUSE DE RECIBOFolio Número: **5091**Folio Oficialia de Partes: **6227**

Recibimos del H. Ayuntamiento de: **SUNUAPA**, Chiapas, el **Avance Mensual de la Cuenta Pública** correspondiente al mes de **Junio** del ejercicio **2022**, para su registro y seguimiento, en cumplimiento a los artículos 25 y 27 de la Ley de Presupuesto, Contabilidad y Gasto Público Municipal.

ENTE	PAQUETES	DEL FOLIO	AL FOLIO	DISCOS
AYUNTAMIENTO	1	01	169	1
DIF MUNICIPAL	0	170	212	0

**RESPONSABLES DE LA ENTREGA DE INFORMACIÓN**

Edic Francisco Castellanos Rueda - Presidente Municipal Constitucional

Antonia Martínez Cantoral - Síndico Municipal

Secundina Rodríguez Hernández - Tesorero (a) Municipal

ENTREGÓ**REVISOR FINANCIERO****REVISOR DE OBRAS**

C. Secundina Rodríguez Hernández

C. María Elena Vallecillo Ochoa

C. Joel Pérez Núñez

Tesorero (a) Municipal

Entrega Extemporánea

24 días de retraso

Fecha: 25 de AGOSTO de 2022

Sello Digital: DEC6CB104EA1AFD96C9B8CDF45731B27C0920517340A8A2503C85D8472B38DCD

ACUSE DE RECIBOFolio Número: **5092**Folio Oficialia de Partes: **6226**

Recibimos del H. Ayuntamiento de: **SUNUAPA**, Chiapas, el **Informe de Avance de Gestión Financiera** del ejercicio **2022**, para su registro y seguimiento, en cumplimiento al artículo 12 de la Ley de Fiscalización y Rendición de Cuentas del Estado de Chiapas.

ENTE	PAQUETES	DEL FOLIO	AL FOLIO	DISCOS
AYUNTAMIENTO	1	01	90	1
DIF MUNICIPAL	0	91	128	0

**RESPONSABLES DE LA ENTREGA DE INFORMACIÓN**


Edic Francisco Castellanos Rueda - Presidente Municipal Constitucional

Antonia Martínez Cantoral - Síndico Municipal

Secundina Rodríguez Hernández - Tesorero (a) Municipal

ENTREGÓ
C. Secundina Rodríguez Hernández

Tesorero (a) Municipal

REVISOR FINANCIERO
C. Maria Elena Vallecillo Ochoa

Fecha: 25 de AGOSTO de 2022


ACUSE DE RECIBO

Folio Número: **5265**

Folio Oficialia de Partes: **7292**

Recibimos del H. Ayuntamiento de: **SUNUAPA**, Chiapas, el **Avance Mensual de la Cuenta Pública** correspondiente al mes de **Julio** del ejercicio **2022**, para su registro y seguimiento, en cumplimiento a los artículos 25 y 27 de la Ley de Presupuesto, Contabilidad y Gasto Público Municipal.

ENTE	PAQUETES	DEL FOLIO	AL FOLIO	DISCOS
AYUNTAMIENTO	1	01	193	1
DIF MUNICIPAL	0	194	236	0



RESPONSABLES DE LA ENTREGA DE INFORMACIÓN

Edic Francisco Castellanos Rueda - Presidente Municipal Constitucional

Antonia Martínez Cantoral - Síndico Municipal

Secundina Rodríguez Hernández - Tesorero (a) Municipal

ENTREGO

REVISOR FINANCIERO

REVISOR DE OBRAS

C. Secundina Rodríguez Hernández

C. María Elena Vallejo Ochoa

C. Joel Pérez Núñez

Tesorero (a) Municipal

Entrega Extemporánea

49 días de retraso

Fecha: 3 de OCTUBRE de 2022

Sello Digital: 432E4F23C6A7CF7CBBC8CFE18C084CA6738097321F586723450FD6896D0019F6

ACUSE DE RECIBOFolio Número: **5384**Folio Oficialia de Partes: **7897**

Recibimos del H. Ayuntamiento de: **SUNUAPA**, Chiapas, el **Avance Mensual de la Cuenta Pública** correspondiente al mes de **Agosto** del ejercicio **2022**, para su registro y seguimiento, en cumplimiento a los artículos 25 y 27 de la Ley de Presupuesto, Contabilidad y Gasto Público Municipal.

ENTE	PAQUETES	DEL FOLIO	AL FOLIO	DISCOS
AYUNTAMIENTO	1	01	173	1
DIF MUNICIPAL	0	174	219	0

**RESPONSABLES DE LA ENTREGA DE INFORMACIÓN**

Edic Francisco Castellanos Rueda - Presidente Municipal Constitucional

Antonia Martínez Cantoral - Síndico Municipal

Secundina Rodríguez Hernández - Tesorero (a) Municipal

ENTREGO**REVISOR FINANCIERO****REVISOR DE OBRAS**

C. Secundina Rodríguez Hernández

C. Mariana Elena Vallecillo Ochoa

C. Joel Pérez Núñez

Tesorero (a) Municipal

Entrega Extemporánea 35 días de retraso

Fecha: 24 de OCTUBRE de 2022

Sello Digital: 92EDD83DEA82A1ABD2ED4399B14C9C726ADC8A9D11CE7A424F9DC498773D7F50

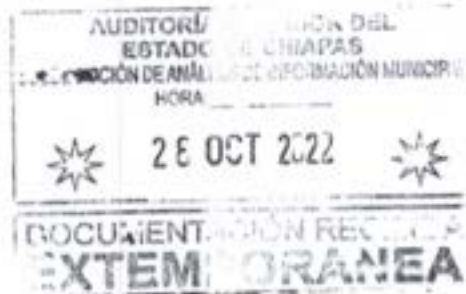
ACUSE DE RECIBO

Folio Número: 5408

Folio Oficialia de Partes: 8089

Recibimos del H. Ayuntamiento de: SUNUAPA, Chiapas, el Avance Mensual de la Cuenta Pública correspondiente al mes de Septiembre del ejercicio 2022, para su registro y seguimiento, en cumplimiento a los artículos 25 y 27 de la Ley de Presupuesto, Contabilidad y Gasto Público Municipal.

ENTE	PAQUETES	DEL FOLIO	AL FOLIO	DISCOS
AYUNTAMIENTO	1	01	171	1
DIF MUNICIPAL	0	172	210	0



RESPONSABLES DE LA ENTREGA DE INFORMACIÓN

Edic Francisco Castellanos Rueda - Presidente Municipal Constitucional

Antonia Martínez Cantoral - Síndico Municipal

Secundina Rodríguez Hernández - Tesorero (a) Municipal



ENTREGO

REVISOR FINANCIERO

REVISOR DE OBRAS

C. Secundina Rodríguez Hernández

C. María Elena Vallecillo Ochoa

C. Joel Pérez Nájera

- Tesorero (a) Municipal

Entrega Extemporánea

11 días de retraso

Fecha: 28 de OCTUBRE de 2022

Sello Digital: E54E260665215173A58530D7F3C5264370CF77FBFD50C2CF36586B5132171751


ACUSE DE RECIBO

Folio Número: **5533**

Folio Oficialia de Partes: **8994**

Recibimos del H. Ayuntamiento de: **SUNUAPA**, Chiapas, el **Avance Mensual de la Cuenta Pública** correspondiente al mes de **Octubre** del ejercicio **2022**, para su registro y seguimiento, en cumplimiento a los artículos 25 y 27 de la Ley de Presupuesto, Contabilidad y Gasto Público Municipal.

ENTE	PAQUETES	DEL FOLIO	AL FOLIO	DISCOS
AYUNTAMIENTO	1	1	177	1
DIF MUNICIPAL	0	178	217	0



RESPONSABLES DE LA ENTREGA DE INFORMACIÓN

Edic Francisco Castellanos Rueda - Presidente Municipal Constitucional

Antonia Martínez Cantoral - Síndico Municipal

Secundina Rodríguez Hernández - Tesorero (a) Municipal

ENTREGA

REVISOR FINANCIERO

REVISOR DE OBRAS

C. C. Secundina Rodríguez
Hernández
Tesorera Municipal

C. Maria Elena Vallejo Ochoa

C. Joel Pérez Núñez

Entrega Extemporánea

14 días de retraso

Fecha: 29 de NOVIEMBRE de 2022

Sello Digital: 4D7C8A6B9BD937CBB71B5BA9B69007E75C92A54251105D3C5F4107D580193DFF

ACUSE DE RECIBO

Folio Número: 5731

Folio Oficialia de Partes: 0530

Recibimos del H. Ayuntamiento de: SUNUAPA, Chiapas, el Avance Mensual de la Cuenta Pública correspondiente al mes de Noviembre del ejercicio 2022, para su registro y seguimiento, en cumplimiento a los artículos 25 y 27 de la Ley de Presupuesto, Contabilidad y Gasto Público Municipal.

ENTE	PAQUETES	DEL FOLIO	AL FOLIO	DISCOS
AYUNTAMIENTO	1	01	287	1
DIF MUNICIPAL	0	288	326	0



RESPONSABLES DE LA ENTREGA DE INFORMACIÓN

Edic Francisco Castellanos Rueda - Presidente Municipal Constitucional

Antonia Martínez Cantoral - Síndico Municipal

Secundina Rodríguez Hernández - Tesorero (a) Municipal

ENTREGÓ

REVISOR FINANCIERO

REVISOR DE OBRAS

C. Secundina Rodríguez Hernández

C. Gloria Arida Solís Aguirre

C. Joel Pérez Núñez

Tesorero (a) Municipal

Entrega Extemporánea

40 días de retraso

Fecha: 24 de ENERO de 2023

Sello Digital: CDD7744112395AB4231A7AC5224B9E900FE50D38C18AFD9400BFCF211A104874


ACUSE DE RECIBO

Folio Número: **6028**

Folio Oficialia de Partes: **2740**

Recibimos del H. Ayuntamiento de: **SUNUAPA**, Chiapas, el **Avance Mensual de la Cuenta Pública** correspondiente al mes de **Diciembre** del ejercicio **2022**, para su registro y seguimiento, en cumplimiento a los artículos 25 y 27 de la Ley de Presupuesto, Contabilidad y Gasto Público Municipal.

ENTE	PAQUETES	DEL FOLIO	AL FOLIO	DISCOS
AYUNTAMIENTO	1	01	544	1
DIF MUNICIPAL	0	545	586	0



RESPONSABLES DE LA ENTREGA DE INFORMACIÓN

Edic Francisco Castellanos Rueda - Presidente Municipal Constitucional

Antonia Martínez Cantoral - Síndico Municipal

Secundina Rodríguez Hernández - Tesorero (a) Municipal

ENTREGÓ

C. Secundina Rodríguez Hernández
- Tesorero (a) Municipal

REVISOR FINANCIERO

C. María Elena Vallecillo Ochoa

REVISOR DE OBRAS

C. Joel Pérez Núñez

Entrega Extemporánea 86 días de retraso

Fecha: 12 de ABRIL de 2023

Sello Digital: 8AC2FFF20BE3AAC2A11977998EE54FE3B89A8BEF54D56F9A279477F52A1C2CD6