

**H. AYUNTAMIENTO MUNICIPAL
SUCHIAPA, CHIAPAS
2021-2024**

**“CUENTA ANUAL
EJERCICIO 2022”**

**“INFORMACION
CONTABLE”**

SUCHIAPA
ESTADO DE SITUACIÓN FINANCIERA
Al 31/12/2022
(P E S O S)

ESF

0006

FECHA 03 / 04 / 2023

HOJA 1 DE 1

	BALDO AL PERIODO ACTUAL	BALDO AL PERIODO ANTERIOR	NOTA REL.
ACTIVO			
<u>Activo Circulante</u>			
Efectivo y Equivalentes	5,364,408.65	4,893,440.11	
Derechos a Recibir Efectivo y Equivalentes	8,342,849.26	5,473,727.28	
Derechos a Recibir Bienes o Servicios	427,687.37	507,660.90	
Total Activo Circulante	14,134,945.28	10,874,828.29	
<u>Activo No Circulante</u>			
Bienes Inmuebles, Infraestructura y Construcciones en Proceso	40,344,959.23	40,344,959.23	ESF-08
Bienes Muebles	7,867,954.54	7,837,964.54	ESF-08
Depreciación, Deterioro y Amortización Acumulada de Bienes	-18,823,357.33	-16,545,458.08	
Total Activo No Circulante	29,389,556.44	31,637,465.69	
TOTAL ACTIVO	43,524,501.72	42,512,293.98	
PASIVO			
<u>Pasivo Circulante</u>			
Cuentas por Pagar a Corto Plazo	6,837,764.96	4,308,745.16	ESF-12
Otros Pasivos a Corto Plazo	173,104.66	32,247.48	ESF-14
Total Pasivo Circulante	7,010,869.62	4,340,992.64	
TOTAL PASIVO	7,010,869.62	4,340,992.64	
HACIENDA PÚBLICA/PATRIMONIO			
<u>Hacienda Pública/Patrimonio Generado</u>			
Resultado de Ejercicio	-1,650,404.48	-2,670,927.84	
Resultados de Ejercicios Anteriores	38,171,301.34	40,842,229.18	
Rectificaciones de Resultados de Ejercicios Anteriores	-7,264.76	0.00	
Total Hacienda Pública/Patrimonio Generado	36,513,632.10	38,171,301.34	
TOTAL HACIENDA PÚBLICA / PATRIMONIO	36,513,632.10	38,171,301.34	
TOTAL PASIVO MÁS HACIENDA PÚBLICA / PATRIMONIO	43,524,501.72	42,512,293.98	

*"Bajo protesta de decir verdad declaramos que los Estados Financieros y sus notas,
son razonablemente correctos y son responsabilidad del emisor"*



MARIO CASTRO MENDOZA

TESORERO



ALEXIS INICAMENDI GOMEZ

PRESIDENTE

SUCHIAPA
ESTADO DE ACTIVIDADES
DEL : 01/01/2022 AL 31/12/2022

007
 Fecha:

EA
 03/04/2023
 Pág. 1 de 3

	EJERCICIO ACTUAL	EJERCICIO ANTERIOR	NOTA REL.
INGRESOS Y OTROS BENEFICIOS			
INGRESOS DE GESTIÓN			EA-1
IMPUESTOS	1,197,330.00	1,048,234.53	
IMPUESTOS SOBRE EL PATRIMONIO	1,197,330.00	1,048,234.53	
DERECHOS	1,633,780.00	2,328,028.25	
DERECHOS POR PRESTACIÓN DE SERVICIOS	9,931.00	75,075.15	
OTROS DERECHOS	1,643,829.00	2,252,953.10	
PRODUCTOS DE TIPO CORRIENTE	31,171.19	179,316.05	
ENAJENACIÓN DE BIENES MUEBLES NO SUJETOS A SER INVENTARIADOS	31,171.19	179,316.05	
APROVECHAMIENTOS DE TIPO CORRIENTE	190,000.00	0.00	
MULTAS	0.00	0.00	
APROVECHAMIENTOS POR APORTACIONES Y COOPERACIONES	190,000.00	0.00	
Total de Ingresos de Gestión	2,981,061.19	3,555,578.83	
PARTICIPACIONES, APORTACIONES, TRANSFERENCIAS, ASIGNACIONES, SUBSIDIOS Y OTRAS AYUDAS			EA-1
PARTICIPACIONES Y APORTACIONES	95,995,451.34	95,463,588.92	
PARTICIPACIONES	34,457,595.34	20,791,506.92	
APORTACIONES	62,538,895.00	57,572,080.00	
TRANSFERENCIAS, ASIGNACIONES, SUBSIDIOS Y OTRAS AYUDAS	162,584.00	747,281.01	
SUBSIDIOS Y SUBVENCIONES	162,584.00	747,281.01	
Total de Participaciones, Aportaciones, Transferencias, Asignaciones, Subsidios y Otras Ayudas	97,158,045.34	97,210,869.93	
OTROS INGRESOS Y BENEFICIOS			EA-2
INGRESOS FINANCIEROS	2,823.99	1,814.76	
INTERESES GANADOS DE VALORES, CRÉDITOS, BONOS Y OTROS	2,823.99	1,814.76	
Total de Otros Ingresos y Beneficios	2,823.99	1,814.76	
TOTAL INGRESOS Y OTROS BENEFICIOS	100,144,930.52	96,768,363.52	
COSTOS Y OTRAS PÉRDIDAS			
COSTOS DE FUNCIONAMIENTO			EA-3
SERVICIOS PERSONALES	25,986,127.42	17,954,161.37	
REMUNERACIONES AL PERSONAL DE CARÁCTER PERMANENTE	20,944,593.90	13,275,268.12	
REMUNERACIONES AL PERSONAL DE CARÁCTER TRANSITORIO	0.00	133,299.60	
REMUNERACIONES ADICIONALES Y ESPECIALES	5,041,623.92	3,645,693.65	
MATERIALES Y SUMINISTROS	5,997,637.54	4,499,004.59	
MATERIALES DE ADMINISTRACIÓN, EMISIÓN DE DOCUMENTOS Y ARTICULOS OFICIALES	816,379.69	700,139.57	
ALIMENTOS Y UTENSILIOS	389,746.73	318,322.73	
MATERIALES Y ARTICULOS DE CONSTRUCCIÓN Y REPARACIÓN	607,257.26	53,966.92	



MUNICIPIO DE SUCHIAPA, CHIAPAS
 2021 - 2024
TESORERÍA MUNICIPAL
 MARIO CASTRO MENDOZA
 TESORERO



MUNICIPIO DE SUCHIAPA, CHIAPAS
 2021 - 2024
ALCALDÍA MUNICIPAL
 ALEXIS NUCAMENDI GONZALEZ
 PRESIDENTE PRESIDENCIA MUNICIPAL

SUCHIAPA
ESTADO DE ACTIVIDADES
DEL : 01/01/2022 AL 31/12/2022

EA

008

Fecha: 03/04/2023

Pág. 2 de 3

	EJERCICIO ACTUAL	EJERCICIO ANTERIOR	NOTA REL.
PRODUCTOS QUÍMICOS, FARMACÉUTICOS Y DE LABORATORIO			
PRODUCTOS QUÍMICOS, FARMACÉUTICOS Y DE LABORATORIO	487,692.98	285,383.62	
COMBUSTIBLES, LUBRICANTES Y ADITIVOS	2,381,116.56	1,964,386.22	
VESTUARIO, BLANCOS, PRENDAS DE PROTECCIÓN Y ARTÍCULOS DEPORTIVOS	911,958.71	356,658.00	
HERRAMIENTAS, REFACCIONES Y ACCESORIOS MENORES	558,893.58	729,447.93	
SERVICIOS GENERALES	10,460,746.42	10,153,216.52	
SERVICIOS BÁSICOS	4,416,120.48	5,252,326.48	
SERVICIOS DE ARRENDAMIENTO	34,220.00	288,967.54	
SERVICIOS PROFESIONALES, CIENTÍFICOS, TÉCNICOS Y OTROS	661,973.25	229,478.13	
SERVICIOS FINANCIEROS, BANCARIOS Y COMERCIALES	62,681.65	42,357.29	
SERVICIOS DE INSTALACIÓN, REPARACIÓN, MANTENIMIENTO Y CONSERVACIÓN	1,677,991.18	3,215,707.89	
SERVICIOS DE COMUNICACIÓN SOCIAL Y PUBLICIDAD	57,613.29	12,000.00	
SERVICIOS DE TRASLADO Y VIÁTICOS	192,295.69	234,422.88	
SERVICIOS OFICIALES	2,604,188.51	190,130.11	
OTROS SERVICIOS GENERALES	583,363.86	685,427.62	
BIENES MUEBLES, INMUEBLES E INTANGIBLES	4,799.00	0.00	
MOBILIARIO Y EQUIPO DE ADMINISTRACIÓN	4,799.00	0.00	
Total de Gastos de Funcionamiento	42,479,310.39	31,618,982.48	
TRANSFERENCIAS, ASIGNACIONES, SUBSIDIOS Y OTRAS AYUDAS			EA-3
TRANSFERENCIAS INTERNAS Y ASIGNACIONES AL SECTOR PÚBLICO	3,748,622.31	3,588,444.14	
TRANSFERENCIAS INTERNAS AL SECTOR PÚBLICO	3,748,622.31	3,588,444.14	
SUBSIDIOS Y SUBVENCIONES	473,062.50	499,968.62	
SUBSIDIO	473,062.50	499,968.62	
AYUDAS SOCIALES	1,412,494.55	1,406,138.42	
AYUDAS SOCIALES A PERSONAS	10,226.97	5,564.24	
AYUDAS SOCIALES A INSTITUCIONES	1,402,267.58	1,400,554.18	
Total de Transferencias, Asignaciones, Subsidios y Otras Ayudas	5,634,179.36	5,474,551.18	
OTROS GASTOS Y PERDIDAS EXTRAORDINARIAS			EA-3
ESTIMACIONES, DEPRECIACIONES, DETERIOROS, OBSOLESCENCIA Y AMORTIZACIONES	2,277,899.25	3,248,699.97	
DEPRECIACIÓN DE BIENES INMUEBLES	1,517,186.42	1,517,586.42	
DEPRECIACIÓN DE INFRAESTRUCTURA	40,000.00	40,000.00	
DEPRECIACIÓN DE BIENES MUEBLES	730,712.83	948,599.50	
DISMINUCIÓN DE BIENES POR PÉRDIDA, OBSOLESCENCIA Y DETERIORO	0.00	744,347.05	
Total de Otros Gastos y Pérdidas Extraordinarias	2,277,899.25	3,248,699.97	
INVERSIÓN PÚBLICA			EA-3
INVERSIÓN PÚBLICA NO CAPITALIZABLE	51,403,895.01	53,099,995.83	


TESORERIA MUNICIPAL
 MARIO CASTRO MENDOZA
 TESORERO


 ALEXIS NUCAMENAGOMEZ
 PRESIDENTE ENCARGADO
 MUNICIPAL

SUCHIAPA
ESTADO DE ACTIVIDADES
 DEL : 01/01/2022 AL 31/12/2022

009

EA
 Fecha: 03/04/2023
 Pág. 3 de 3

	EJERCICIO ACTUAL	EJERCICIO ANTERIOR	NOTA REL.
CONSTRUCCIÓN EN BIENES NO CAPITALIZABLE			
CONSTRUCCIÓN EN BIENES NO CAPITALIZABLE	51,493,806.01	53,099,056.73	
<i>Total de Inversión Pública</i>			
TOTAL GASTOS Y OTRAS PERDIDAS	101,795,335.00	93,439,289.36	
AHORRO O DESAHORRO NETO DEL EJERCICIO	-1,650,404.48	-2,670,927.84	

*"Bajo protesta de decir verdad declaramos que los Estados Financieros y sus notas,
 son razonablemente correctos y son responsabilidad del emisor"*



 MARIO CASTRO MENDOZA
 TESORERO




 ALEXIS MUCAMENDI GOMEZ
 PRESIDENTE

SUCHIAPA
ESTADO DE VARIACION EN LA HACIENDA PUBLICA
DEL : 01/01/2022 AL 31/12/2022

Fecha: 03/04/2023
 Pág. 1 de 2
 EVHP

	Hacienda Pública / Patrimonio Contribuido	Hacienda Pública / Patrimonio Generado de Ejercicios Anteriores	Hacienda Pública / Patrimonio Generado del Ejercicio	Exceso o Insuficiencia en la Actualización de la Hacienda Pública / Patrimonio	Total	Nota Relacionada
Hacienda Pública / Patrimonio Neto Final del Ejercicio 202XN-1						
Aportaciones	0.00	0.00	0.00	0.00	0.00	
Donaciones de Capital	0.00	0.00	0.00	0.00	0.00	
Actualización de la Hacienda Pública / Patrimonio	0.00	0.00	0.00	0.00	0.00	
Hacienda Pública / Patrimonio Generado Neto 202XN-1						
Resultados del Ejercicio (Ahorro/Desahorro)	0.00	0.00	-2,670,927.84	0.00	0.00	
Resultados de Ejercicios Anteriores	0.00	40,842,229.18	0.00	0.00	38,171,301.34	
Revalúos	0.00	0.00	0.00	0.00	0.00	
Reservas	0.00	0.00	0.00	0.00	0.00	
Rectificaciones de Resultados de Ejercicios Anteriores	0.00	0.00	0.00	0.00	0.00	
Exceso o Insuficiencia en la Actualización de la Hacienda Pública / Patrimonio Neto 202XN-1						
Resultado por Posición Monetaria	0.00	0.00	0.00	0.00	0.00	
Resultado por Tenencia de Activos no Monetarios	0.00	0.00	0.00	0.00	0.00	
Hacienda Pública / Patrimonio Neto Final del Ejercicio 2021						
					38,171,301.34	


 2024
 MAESTRO MENDOZA
 TESORERO
 MUNGHERO


 PRESIDENCIA
 ALEXIS NUCA MENDOZA
 PRESIDENTE

SUCHIAPA

ESTADO DE VARIACIÓN EN LA HACIENDA PÚBLICA

DEL : 01/01/2022 AL 31/12/2022

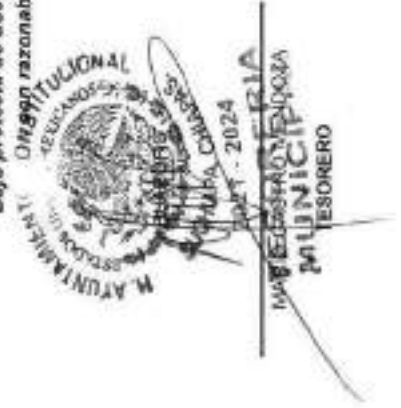
EVHP

Fecha: 03/04/2023

Pág. 2 de 2

	Hacienda Pública / Patrimonio Contribuido	Hacienda Pública / Patrimonio Generado de Ejercicios Anteriores	Hacienda Pública / Patrimonio Generado del Ejercicio	Exceso o Insuficiencia en la Actualización de la Hacienda Pública / Patrimonio	Total	Nota Relacionada
Cambios en la Hacienda Pública / Patrimonio Contribuido Neto 202X						
Aportaciones	0.00	0.00	0.00	0.00	0.00	EVHP-1
Donaciones de Capital	0.00	0.00	0.00	0.00	0.00	
Actualización de la Hacienda Pública / Patrimonio	0.00	0.00	0.00	0.00	0.00	
Variaciones de la Hacienda Pública / Patrimonio Generado Neto 202X						
Resultados del Ejercicio (Ahorro/Desahorro)	0.00	0.00	-1,650,404.48	0.00	0.00	EVHP-2
Resultados de Ejercicios Anteriores	0.00	38,171,301.34	0.00	0.00	36,513,632.10	
Revalúos	0.00	0.00	0.00	0.00	0.00	
Reservas	0.00	0.00	0.00	0.00	0.00	
Rectificaciones de Resultados de Ejercicios Anteriores	0.00	0.00	-7,264.76	0.00	0.00	
Cambios en el Exceso o Insuficiencia en la Actualización de la Hacienda Pública / Patrimonio Neto 202X						
Resultado por Posición Monetaria	0.00	0.00	0.00	0.00	0.00	
Resultado por Tenencia de Activos no Monetarios	0.00	0.00	0.00	0.00	0.00	
Hacienda Pública / Patrimonio Neto Final del Ejercicio 2022					36,513,632.10	

"Bajo protesta de decir verdad declaramos que los Estados Financieros y sus notas, están preparados de acuerdo a los datos que se nos suministraron y son razonablemente correctos y son responsabilidad del emisor"



ALFONSO GONZALEZ
PRESIDENCIA
MUNICIPAL

0011

	AYUNTAMIENTO	
	ORIGEN	APLICACIÓN
ACTIVO		
ACTIVO CIRCULANTE		
EFFECTIVO Y EQUIVALENTES	0.00	470,968.54
DERECHOS A RECIBIR EFECTIVO Y EQUIVALENTES	0.00	2,869,121.98
DERECHOS A RECIBIR BIENES O SERVICIOS	79,973.53	0.00
ACTIVO NO CIRCULANTE		
BIENES MUEBLES	0.00	29,990.00
DEPRECIACIÓN, DETERIORO Y AMORTIZACIÓN ACUMULADA DE BIENES	0.00	2,277,899.25
PASIVO		
PASIVO CIRCULANTE		
CUENTAS POR PAGAR A CORTO PLAZO	2,529,019.80	0.00
OTROS PASIVOS A CORTO PLAZO	140,857.18	0.00
HACIENDA PÚBLICA / PATRIMONIO GENERADO		
RESULTADO DEL EJERCICIO (AHORRO/DESAHORRO)	1,020,523.36	0.00
RESULTADOS DE EJERCICIOS ANTERIORES	0.00	2,670,927.84
RECTIFICACIONES DE RESULTADOS DE EJERCICIOS ANTERIORES	0.00	7,264.76

"Bajo protesta de decir verdad declaramos que los Estados Financieros y sus notas, son razonablemente correctos y son responsabilidad del emisor"


 2021 - 2024
TESORERIA MUNICIPAL

 MARIO CASTRO MENDOZA
 TESORERO


 2021 - 2024
PRESIDENCIA MUNICIPAL
 AUTORIZO

 ALEXIS NUCAMENDI GOMEZ
 PRESIDENTE

SUCHIAPA
ESTADO DE FLUJO DE EFECTIVO
DEL : 01/01/2022 AL 31/12/2022

EFE

0013

Fecha: 03/04/2023

Page 1 of 2

	Periodo Actual	Periodo Anterior	Nota Relacionada
FLUJO DE EFECTIVO DE LAS ACTIVIDADES DE GESTIÓN			
ORIGEN			
IMPUESTOS	1,197,330.00	1,048,234.53	
DERECHOS	1,653,760.00	2,328,028.25	
PRODUCTOS DE TIPO CORRIENTE	31,171.10	179,316.05	
APROVECHAMIENTOS DE TIPO CORRIENTE	160,800.00	0.00	
PARTICIPACIONES Y APORTACIONES	96,996,481.34	86,463,696.92	
TRANSFERENCIAS, ASIGNACIONES, SUBSIDIOS Y OTRAS AYUDAS	162,584.00	747,281.01	
OTROS INGRESOS Y BENEFICIOS	2,823.99	1,814.78	
Suma Origen	100,144,530.52	90,768,361.52	
APLICACIÓN			
SERVICIOS PERSONALES	25,986,127.42	17,094,101.37	
MATERIALES Y SUMINISTROS	5,997,837.54	4,489,804.59	
SERVICIOS GENERALES	10,490,748.42	10,153,216.52	
BIENES MUEBLES, INMUEBLES E INTANGIBLES	4,799.00	0.00	
TRANSFERENCIAS, ASIGNACIONES, SUBSIDIOS Y OTRAS AYUDAS	5,634,319.36	5,474,551.19	
TRANSFERENCIAS INTERNAS Y ASIGNACIONES AL SECTOR PÚBLICO	3,748,822.31	3,568,444.14	
SUBSIDIOS Y SUBVENCIONES	473,082.50	489,988.82	
AYUDAS SOCIALES	1,412,494.55	1,406,138.42	
OTROS GASTOS Y PÉRDIDAS EXTRAORDINARIAS	2,277,899.25	3,248,899.97	
INVERSIÓN PÚBLICA NO CAPITALIZABLE	51,403,866.01	53,096,065.73	
Suma Aplicación	101,795,335.00	93,439,289.36	
FLUJOS NETOS DE EFECTIVO POR ACTIVIDADES DE GESTIÓN	-1,650,404.48	-2,670,927.84	
FLUJO DE EFECTIVO DE LAS ACTIVIDADES DE INVERSIÓN			
ORIGEN			
DEPRECIACIÓN ACUMULADA DE BIENES INMUEBLES	-1,517,186.42	-10,591,594.94	EFE-2
DEPRECIACIÓN ACUMULADA DE INFRAESTRUCTURA	-40,000.00	-280,000.00	EFE-2
DEPRECIACIÓN ACUMULADA DE BIENES MUEBLES	-720,712.83	-5,673,863.14	EFE-2
Suma Origen	-2,277,899.25	-16,545,458.08	
APLICACIÓN			
BIENES INMUEBLES, INFRAESTRUCTURA Y CONSTRUCCIONES EN PROCESO	0.00	40,344,959.23	EFE-2
BIENES MUEBLES	29,990.00	7,837,944.54	EFE-2
Suma Aplicación	29,990.00	48,182,923.77	
FLUJOS NETOS DE EFECTIVO POR ACTIVIDADES DE INVERSIÓN	-2,307,889.25	-64,728,381.85	
FLUJO DE EFECTIVO DE LAS ACTIVIDADES DE FINANCIAMIENTO			
ORIGEN			
CUENTAS POR PAGAR A CORTO PLAZO	2,529,019.80	4,368,745.16	
SERVICIOS PERSONALES POR PAGAR A CORTO PLAZO	817,650.08	3,950.00	
PROVEEDORES POR PAGAR A CORTO PLAZO	9,000.00	4,790.00	
CONTRATISTAS POR PAGAR A CORTO PLAZO	0.00	0.01	
TRANSFERENCIAS PRODIGADAS POR PAGAR A CORTO PLAZO	0.00	12,590.00	
RETENCIONES Y CONTRIBUCIONES POR PAGAR A CORTO PLAZO	0.00	3,742,436.12	
OTRAS CUENTAS POR PAGAR A CORTO PLAZO	0.00	545,159.83	
OTROS PASIVOS A CORTO PLAZO	0.00	32,247.48	

2021 - 2024
TESORERÍA MUNICIPAL

MARIO CASTRO MENDOZA

TESORERO

AYUNTAMIENTO DE SUCHIAPA
 GOBIERNO MUNICIPAL
 2021
AUTORIDAD PRESIDENCIAL MUNICIPAL

ALEXIS NUCAMENDI GOMEZ

PRESIDENTE

SUCHIAPA
ESTADO DE FLUJO DE EFECTIVO
DEL : 01/01/2022 AL 31/12/2022

EFE

014

Fecha: 03/04/2023

Page 2 of 2

	Periodo Actual	Periodo Anterior	Nota Relacionada
INGRESOS POR CLASIFICAR	140,857.18	27,028.91	
OTROS PASIVOS CIRCULANTES	0.00	5,218.57	
AFECTACIONES POR RECTIFICACIONES / RECLASIFICACIONES	-2,678,192.60	40,842,229.18	
RECTIFICACIONES DE INGRESOS	-7,264.76	0.00	
RESULTADO DE EJERCICIOS ANTERIORES	-2,670,927.84	40,842,229.18	
Suma Origen	-8,315.62	45,183,221.82	
APLICACION			
DERECHOS A RECIBIR EFECTIVO O EQUIVALENTES	2,869,121.90	5,473,727.20	
CUENTAS POR COBRAR A CORTO PLAZO	0.00	15,538.46	
DEUDORES DIVERSOS POR COBRAR A CORTO PLAZO	2,869,121.90	5,284,766.73	
OTROS DERECHOS A RECIBIR EFECTIVO O EQUIVALENTES A CORTO PLAZO	0.00	173,422.09	
DERECHOS A RECIBIR BIENES O SERVICIOS	-79,973.53	607,660.90	
ANTICIPO A PROVEEDORES POR ADQUISICIÓN DE BIENES Y PRESTACIÓN DE SERVICIO	-79,973.55	80,090.01	
ANTICIPO A CONTRATISTAS POR OBRAS PÚBLICAS	0.02	427,660.88	
Suma Aplicación	2,789,148.45	6,981,388.18	
FLUJOS NETOS DE EFECTIVO POR ACTIVIDADES DE FINANCIAMIENTO	-2,797,464.07	39,201,833.64	
INCREMENTO / DISMINUCIÓN NETA EN EL EFECTIVO Y EQUIVALENTES AL EFECTIVO	-6,755,757.80	-28,197,476.65	
EFFECTIVO Y EQUIVALENTES AL EFECTIVO AL INICIO DEL EJERCICIO	4,893,440.11		
EFFECTIVO Y EQUIVALENTES AL EFECTIVO AL FINAL DEL EJERCICIO	5,364,408.65		

"Bajo protesta de decir verdad declaramos que los Estados Financieros y sus notas, son razonablemente correctos y son responsabilidad del emisor"


 SUCHIAPA, CHIAPAS
 2021 - 2024
TESORERÍA MUNICIPAL
 EDUARDO

MARIO CASTRO MENDOZA

TESORERO


 SUCHIAPA, CHIAPAS
 2021 - 2024
PRESIDENCIA MUNICIPAL
 AUTORIZO

ALEXIS NUCAMENDI GOMEZ

PRESIDENTE

Cuenta Contable	Saldo Inicial	Cargos del Periodo	Abonos del Periodo	Saldo Final	Variación del Periodo
1000 ACTIVO	42,512,293.98	417,421,089.25	416,408,881.51	43,524,501.72	1,012,207.74
1100 ACTIVO CIRCULANTE	10,874,828.29	365,987,293.24	362,727,175.25	14,134,945.28	3,260,116.99
1110 EFECTIVO Y EQUIVALENTES	4,893,440.11	188,026,377.79	187,555,409.25	5,364,408.65	470,968.54
1111 EFECTIVO	2,267,088.07	227.36	0.40	2,267,295.03	228.96
1112 BANCOS / TESORERÍA	2,626,354.19	188,026,150.43	187,555,408.85	3,097,105.77	470,741.58
1114 INVERSIONES TEMPORALES (HASTA 3 MESES)	7.85	0.00	0.00	7.85	0.00
1120 DERECHOS A RECIBIR EFECTIVOS O EQUIVALENTES	5,473,727.28	159,192,859.73	156,323,747.75	8,342,849.26	2,869,121.98
1122 CUENTAS POR COBRAR A CORTO PLAZO	15,538.48	97,159,045.34	97,159,045.34	15,538.48	0.00
1123 DEUDORES DIVERSOS POR COBRAR A CORTO PLAZO	5,294,765.73	59,954,997.21	58,085,875.23	8,103,889.71	2,809,121.98
1124 INGRESOS POR RECUPERAR A CORTO PLAZO	0.00	3,078,827.18	3,078,827.18	0.00	0.00
1129 OTROS DERECHOS A RECIBIR EFECTIVO O EQUIVALENTES A CORTO PLAZO	173,422.09	0.00	0.00	173,422.09	0.00
1130 DERECHOS A RECIBIR BIENES O SERVICIOS	507,660.90	18,768,045.72	18,846,019.25	427,687.37	-79,973.53
1131 ANTIPO A PROVEEDORES POR ADQUISICIÓN DE BIENES Y PRESTACIÓN DE SERVICIOS A CORTO PLAZO	80,000.01	3,981,808.00	4,061,761.55	26.46	-79,973.55
1134 ANTIPO A CONTRATISTAS POR OBRAS PÚBLICAS A CORTO PLAZO	427,660.89	14,786,237.72	14,786,237.70	427,660.91	0.02
1200 ACTIVO NO CIRCULANTE	31,637,465.69	51,433,796.01	53,681,705.26	29,389,556.44	-2,247,909.25
1230 BIENES INMUEBLES, INFRAESTRUCTURA Y CONSTRUCCIONES EN PROCESO	40,344,959.23	51,403,826.01	51,403,806.01	40,344,956.23	0.00
1231 TERRENOS	357,984.00	0.00	0.00	357,984.00	0.00
1233 EDIFICIOS NO HABITACIONALES	23,854,133.77	0.00	0.00	23,854,133.77	0.00
1234 INFRAESTRUCTURA	1,000,000.00	0.00	0.00	1,000,000.00	0.00



ALEJANDRO VENTURA GIMÉNEZ
PRESIDENTE MUNICIPAL



MARIO CASTRO MENDOZA
TESOREROSERÍA MUNICIPAL
2021 - 2024

Cuenta Contable	Saldo Inicial	Cargos del Periodo	Abonos del Periodo	Saldo Final	Variación del Periodo
1235 CONSTRUCCIONES EN PROCESO EN BIENES DE DOMINIO PUBLICO	462,775.17	51,403,806.01	51,403,806.01	462,775.17	0.00
1236 CONSTRUCCIONES EN PROCESO EN BIENES PROPIOS	70,066.29	0.00	0.00	70,066.29	0.00
1239 OTROS BIENES INMUEBLES	14,600,000.00	0.00	0.00	14,600,000.00	0.00
1240 BIENES MUEBLES	7,837,364.54	29,990.00	0.00	7,867,354.54	29,990.00
1241 MOBILIARIO Y EQUIPO	1,020,141.06	29,990.00	0.00	1,050,131.06	29,990.00
1242 MOBILIARIO Y EQUIPO EDUCACIONAL Y RECREATIVO	457,360.76	0.00	0.00	457,360.76	0.00
1244 EQUIPO DE TRANSPORTE	5,044,296.68	0.00	0.00	5,044,296.68	0.00
1246 MAQUINARIA, OTROS EQUIPOS Y HERRAMIENTAS	1,266,976.04	0.00	0.00	1,266,976.04	0.00
1247 COLECCIONES, OBRAS DE ARTE Y OBJETOS VALIOSOS	48,000.00	0.00	0.00	48,000.00	0.00
1260 DEPRECIACIÓN, DETERIORO Y AMORTIZACIÓN ACUMULADA DE BIENES	-16,545,458.08	0.00	2,277,899.25	-18,823,357.33	-2,277,899.25
1261 DEPRECIACIÓN ACUMULADA DE BIENES INMUEBLES	-10,591,534.94	0.00	1,517,186.42	-12,108,781.36	-1,517,186.42
1262 DEPRECIACIÓN ACUMULADA DE INFRAESTRUCTURA	-280,000.00	0.00	40,000.00	-320,000.00	-40,000.00
1263 DEPRECIACIÓN ACUMULADA DE BIENES MUEBLES	-5,673,853.14	0.00	720,712.83	-6,394,575.97	-720,712.83

"Bajo protesta de decir verdad declaramos que los Estados Financieros y sus notas, son razonablemente correctos y son responsabilidad del emisor"



2021 - 2024
TESORERIA
MUNICIPAL
ELABORÓ

MARIO CASTRO MENDOZA

TESORERO



2021 - 2024
PRESIDENCIA
MUNICIPAL

ALEXIS NUÑAMENDI GOMEZ

PRESIDENTE

SUCHIAPA
NOTAS AL ESTADO DE SITUACION FINANCIERA
DEL : 01/01/2022 AL 31/12/2022

NESF

Fecha: 03/04/2023

Pág. 1 de 4

Nota 1. Efectivo y Equivalentes (1111, 1112, 1114, 1121 y 1211)

Efectivo	
Tipo	Monto
Recaudación de Ingresos de Ley	259,256.43
Chques de Caja	2,008,038.60

017

Bancos / Tesorería					
Tipo	Banco	No. de Cuenta	Ejercicio	F.F.	Monto
CUENTAS PRODUCTIVAS	BANORTE	CTA 0418756090 FGP 2016	2016	AA	108,779.40
CUENTAS PRODUCTIVAS	BANCOMER	CTA 0112370379 FISM 2018	2018	EA	148,137.94
CUENTAS PRODUCTIVAS	BANCOMER	CTA 0112370395 FAFM 2018	2018	FA	79,003.46
CUENTAS PRODUCTIVAS	BANCOMER	CTA 0112623242 INGRESOS PROPIOS 2019	2019	AA	97,014.96
CUENTAS PRODUCTIVAS	BANCOMER	CTA 0112623315 FGP 2019	2019	AA	46,643.34
CUENTAS PRODUCTIVAS	BANCOMER	CTA 0112726246 PIM 2019	2019	AA	70,314.34
CUENTAS PRODUCTIVAS	BANCOMER	CTA 0112623269 FISM 2019	2019	EA	144,623.83
CUENTAS PRODUCTIVAS	BANCOMER	CTA 0112623285 FAFM 2019	2019	FA	209,006.84
CUENTAS PRODUCTIVAS	BANCOMER	CTA 0114325222 FGP 2020	2020	AA	38,924.92
CUENTAS PRODUCTIVAS	BANCOMER	CTA 0114325249 FONDO SOLIDARIO 2020	2020	AA	1,848.72
CUENTAS PRODUCTIVAS	BANCOMER	CTA 0114325336 PREVISION DE AGUINALDO 2020	2020	AA	6,040.38
CUENTAS PRODUCTIVAS	BANCOMER	CTA 0114325397 INGRESOS PROPIOS 2020	2020	AA	18,348.58
CUENTAS PRODUCTIVAS	BANCOMER	CTA 0114325192 FAFM 2020	2020	FA	234,665.13
CUENTAS PRODUCTIVAS	BANCOMER	CTA 0116217931 INGRESOS PROPIOS 2021	2021	AA	20,983.63
CUENTAS PRODUCTIVAS	BANCOMER	CTA 0117426348 FGP 2021 NVA CTA	2021	AA	15,242.70
CUENTAS PRODUCTIVAS	BANCOMER	CTA 0117628617 FONDO SOLIDARIO 2021 NVA ADMON	2021	AA	54,989.00
CUENTAS PRODUCTIVAS	BANCOMER	CTA 0117628668 INGRESOS PROPIOS 2021 NVA ADMON	2021	AA	29,779.33
CUENTAS PRODUCTIVAS	BANCOMER	CTA 0117628749 PIM 2021 NVA ADMON	2021	AA	3,589.12
CUENTAS PRODUCTIVAS	BANCOMER	CTA 0117426410 FISM 2021 NVA CTA	2021	EA	887.49
CUENTAS PRODUCTIVAS	BANCOMER	CTA 0117628714 FISM 2021 NVA ADMON	2021	EA	4,771.32
CUENTAS PRODUCTIVAS	BANCOMER	CTA 0117628692 FAFM 2021 NVA ADMON	2021	FA	2,819.51
CUENTAS PRODUCTIVAS	BANCOMER	CTA 0116215610 PRODDER 2021	2021	GA	34,876.78
CUENTAS PRODUCTIVAS	BANCOMER	CTA 0118130221 INGRESOS PROPIOS 2022	2022	AA	11,347.10
CUENTAS PRODUCTIVAS	BANCOMER	CTA 0118130477 ISR POR ENAJENACION DE BIENES INMUBELES 2022	2022	AA	26,265.57


MARIO CASTRO MENENDEZ
TESORERER
MUNICIPAL
TESORERO


ALEXIS NUCAMEN
COMISIONER
MUNICIPAL
PRESIDENTE

SUCHIAPA
NOTAS AL ESTADO DE SITUACION FINANCIERA
DEL : 01/01/2022 AL 31/12/2022

2018

NESF
 Fecha: 03/04/2023
 Pág. 2 de 4

CUENTAS PRODUCTIVAS	BANCOMER	CTA 0119015035 ISR POR ENAJENAC BIENES INM 2022	2022	AA	14,480.85
CUENTAS PRODUCTIVAS	BANCOMER	CTA 0119015256 FGP R 2022	2022	AA	308,730.86
CUENTAS PRODUCTIVAS	BANCOMER	CTA N° 0118219435 PIM 2022	2022	AA	4,025.66
CUENTAS PRODUCTIVAS	BANCOMER	CTA 0119014780 FISM 2022	2022	EA	25,017.25
CUENTAS PRODUCTIVAS	BANCOMER	CTA 0119015108 FISM 2022 R	2022	EA	65,224.34
CUENTAS PRODUCTIVAS	BANCOMER	CTA 0119015116 FAFM 2022	2022	FA	1,270,723.44

Nota 3. Cuentas por Cobrar (1122, 1123, 1129, 1131, 1132, 1133, 1134, 1221, 1222 y 1274)

Tipo	Vencimientos en Días			
	90	180	Menor o igual a 365	Mayor a 365
Otras Cuentas por Cobrar	15,538.46	0.00	0.00	0.00
Prestamos a Funcionarios y Empleados	3,784,366.90	1,148,951.37	3,220,570.44	0.00
Subsidio al Empleo	173,422.09	0.00	0.00	0.00
Anticipo a Proveedores por Adquisición de Bienes y Prestación de Servicios	26.45	0.00	0.01	0.00
Anticipo a Contratistas por Obras Públicas en Bienes de Dominio Público	0.02	427,660.89	0.00	0.00



MARIO CASTRO MENDOZA

TESORERO



2021 - 2024
 PRESIDENCIA MUNICIPAL
 AUTORIZO

ALEXIS NUÑAMENDI GOMEZ

PRESIDENTE

0019

Nota 8. Bienes Muebles e Inmuebles (1230, 1240, 1261, 1263)

Tipo	Saldo Inicial	Saldo Final	Variación
Bienes Inmuebles, Infraestructura y Construcciones en Proceso 1230	40,344,959.23	40,344,959.23	0.00
Terrenos	357,984.00	357,984.00	0.00
Edificios No Habitacionales	23,854,133.77	23,854,133.77	0.00
Infraestructura	1,000,000.00	1,000,000.00	0.00
Construcciones en Proceso en Bienes de Dominio Público	462,775.17	462,775.17	0.00
Construcciones en Proceso en Bienes Propios	70,066.29	70,066.29	0.00
Otros Bienes Inmuebles	14,600,000.00	14,600,000.00	0.00
Bienes Muebles 1240	7,837,964.54	7,867,954.54	29,990.00
Mobiliario y Equipo	1,020,141.06	1,050,131.06	29,990.00
Mobiliario y Equipo Educativo y Recreativo	457,550.76	457,550.76	0.00
Equipo de Transporte	5,044,296.68	5,044,296.68	0.00
Maquinaria, Otros Equipos y Herramientas	1,266,976.04	1,266,976.04	0.00
Colecciones, Obras de Arte y Objetos Valiosos	49,000.00	49,000.00	0.00
Depreciación Acumulada de Bienes Inmuebles 1261	10,591,594.94	12,106,781.36	1,517,186.42
Depreciación Acumulada de Edificios No Habitacionales	5,481,594.94	6,268,781.36	787,186.42
Depreciación Acumulada de Otros Bienes Inmuebles	5,110,000.00	5,840,000.00	730,000.00
	280,000.00	320,000.00	40,000.00
Depreciación Acumulada de Infraestructura de Agua Potable, Saneamiento, Hidroagrícola y Control de Inundaciones	280,000.00	320,000.00	40,000.00
Depreciación Acumulada de Bienes Muebles 1263	5,673,863.14	6,394,575.97	720,712.83
Depreciación Acumulada de Equipo de Transporte	3,866,303.40	4,433,113.18	566,809.78
Depreciación Acumulada de Maquinaria, Otros Equipos y Herramientas	391,323.42	516,521.02	125,197.60
Depreciación Acumulada de Mobiliario y Equipo de Administración	958,693.55	987,391.01	28,697.46
Depreciación Acumulada de Mobiliario y Equipo Educativo y Recreativo	457,542.77	457,550.76	7.99

Nota 12. Cuentas y Documentos por Pagar (2110, 2120, 2130, 2140, 2210, 2220, 2230)

Descripción	Vencimiento en Días			
	90	180	Menor Igual a 365	Mayor a 365
Cuentas por Pagar a Corto Plazo	6,837,764.98	0.00	0.00	0.00
Servicios Personales por Pagar a Corto Plazo	821,600.00	0.00	0.00	0.00
Proveedores por Pagar a Corto Plazo	4,700.00	0.00	0.00	0.00
Contratistas por Obras Públicas por Pagar a Corto Plazo	0.01	0.00	0.00	0.00
Transferencias Otorgadas por Pagar a Corto Plazo	12,500.00	0.00	0.00	0.00
Retenciones y Contribuciones por Pagar a Corto Plazo	5,049,753.65	0.00	0.00	0.00
Otras Cuentas por Pagar a Corto Plazo	949,211.30	0.00	0.00	0.00


 MARIO CASTRO MENENDEZ
TESORERÍA MUNICIPAL
 TESORERO

AUTORIZO

 ALEXIS NÚÑEZ MÉNDEZ
PRESIDENCIA MUNICIPAL
 PRESIDENTE

Nota 14. Pasivos Diferidos (2150, 5170, 2190, 2240, 2260)

Descripción	Vencimiento en Días			
	90	180	Menor igual a 365	Mayor a 365
Otros Pasivos a Corto Plazo	0.00	0.00	173,104.66	0.00
Ingresos por Clasificar	0.00	0.00	167,886.09	0.00
Otros Pasivos Circulantes	0.00	0.00	5,218.57	0.00

"Bajo protesta de decir verdad declaramos que los Estados Financieros y sus notas, son razonablemente correctos y son responsabilidad del emisor"



MARIO CASTRO MENDOZA

TESORERO



ALEXIS NUCAMENDI GOMEZ

PRESIDENTE

NOTA 1.

INGRESOS DE GESTIÓN

2021

CUENTA	EJERCICIO ACTUAL	EJERCICIO ANTERIOR
IMPUESTOS		
IMPUESTOS SOBRE EL PATRIMONIO	1,197,330.00	1,048,234.53
DERECHOS		
DERECHOS POR PRESTACIÓN DE SERVICIOS	9,931.00	75,076.15
OTROS DERECHOS	1,643,829.00	2,252,952.10
PRODUCTOS DE TIPO CORRIENTE		
ENAJENACIÓN DE BIENES MUEBLES NO SUJETOS A SER INV	31,171.19	179,316.05
APROVECHAMIENTOS DE TIPO CORRIENTE		
MULTAS	800.00	0.00
APROVECHAMIENTOS POR APORTACIONES Y COOPERACION	100,000.00	0.00
NOTA 1.		
INGRESOS DE GESTIÓN		
CUENTA	EJERCICIO ACTUAL	EJERCICIO ANTERIOR
PARTICIPACIONES Y APORTACIONES		
PARTICIPACIONES	34,457,595.34	28,791,506.92
APORTACIONES	62,538,866.00	57,672,180.00
TRANSFERENCIAS, ASIGNACIONES, SUBSIDIOS Y OTRAS AYUDAS		
SUBSIDIOS Y SUBVENCIONES	162,564.00	747,281.01
NOTA 2.		
OTROS INGRESOS Y BENEFICIOS		
CUENTA	EJERCICIO ACTUAL	EJERCICIO ANTERIOR
INGRESOS FINANCIEROS		
INTERESES GANADOS DE VALORES, CRÉDITOS, BONOS Y O	2,823.99	1,814.76
NOTA 3.		
GASTOS Y OTRAS PÉRDIDAS		
CUENTA	EJERCICIO ACTUAL	EJERCICIO ANTERIOR
SERVICIOS PERSONALES		
REMUNERACIONES AL PERSONAL DE CARÁCTER PERMANENTE	20,944,503.50	13,275,298.12
REMUNERACIONES AL PERSONAL DE CARÁCTER TRANSITO	0.00	133,299.60
REMUNERACIONES ADICIONALES Y ESPECIALES	5,041,623.92	3,645,563.65
MATERIALES Y SUMINISTROS		
MATERIALES DE ADMINISTRACIÓN, EMISIÓN DE DOCUMENTOS	816,379.69	700,139.57
ALIMENTOS Y UTENSILIOS	183,738.79	319,322.73
MATERIALES Y ARTICULOS DE CONSTRUCCIÓN Y REPARACION	657,257.26	53,966.92
PRODUCTOS QUIMICOS, FARMACÉUTICOS Y DE LABORATORIO	487,892.98	285,083.62
COMBUSTIBLES, LUBRICANTES Y ADITIVOS	2,381,516.55	1,964,986.22
VESTUARIO BLANCOS, PRENDAS DE PROTECCIÓN Y ARTICULOS	911,958.71	356,658.00
HERRAMIENTAS, REFACCIONES Y ACCESORIOS MENORES	658,893.56	729,447.53


 2021 - 2024
TESORERIA MUNICIPAL


 ELABORÓ
 MARIO CASTRO MENDOZA
 TESORERO


 2021 - 2024
PRESIDENCIA MUNICIPAL
 PRESIDENTE

SERVICIOS GENERALES		
SERVICIOS BÁSICOS	4,416,120.49	5,252,326.46
SERVICIOS DE ARRENDAMIENTO	34,220.00	288,667.54
SERVICIOS PROFESIONALES, CIENTÍFICOS, TÉCNICOS Y OTI	661,973.75	229,478.13
SERVICIOS FINANCIEROS, BANCARIOS Y COMERCIALES	62,681.65	42,057.29
SERVICIOS DE INSTALACIÓN, REPARACIÓN, MANTENIMIENTO	1,877,991.18	3,218,707.89
SERVICIOS DE COMUNICACIÓN SOCIAL Y PUBLICIDAD	57,913.20	12,000.00
SERVICIOS DE TRASLADO Y VIÁTICOS	192,295.69	234,422.08
SERVICIOS OFICIALES	2,604,186.51	190,130.11
OTROS SERVICIOS GENERALES	583,363.95	685,427.02
BIENES MUEBLES, INMUEBLES E INTANGIBLES		
MOBILIARIO Y EQUIPO DE ADMINISTRACIÓN	4,799.00	0.00
TRANSFERENCIAS INTERNAS Y ASIGNACIONES AL SECTOR PÚBLICO		
TRANSFERENCIAS INTERNAS AL SECTOR PÚBLICO	3,748,822.31	3,568,444.14
SUBSIDIOS Y SUBVENCIONES		
SUBSIDIO	473,002.50	499,968.62
AYUDAS SOCIALES		
AYUDAS SOCIALES A PERSONAS	10,226.97	5,584.24
AYUDAS SOCIALES A INSTITUCIONES	1,402,267.58	1,400,554.18
ESTIMACIONES, DEPRECIACIONES, DETERIOROS, OBSOLESCENCIA Y AMOP		
DEPRECIACIÓN DE BIENES INMUEBLES	1,517,186.42	1,517,186.42
DEPRECIACIÓN DE INFRAESTRUCTURA	40,000.00	40,000.00
DEPRECIACIÓN DE BIENES MUEBLES	720,712.83	946,566.50
DISMINUCIÓN DE BIENES POR PÉRDIDA, OBSOLESCENCIA Y I	0.00	744,947.05
INVERSIÓN PÚBLICA NO CAPITALIZABLE		
CONSTRUCCIÓN EN BIENES NO CAPITALIZABLE	51,403,806.01	53,089,055.73

"Bajo protesta de decir verdad declaramos que los Estados Financieros y sus notas, son razonablemente correctos y son responsabilidad del emisor"


TESORERÍA MUNICIPAL
 ELABORO

 MARIO CASTRO MENDOZA
 TESORERO


PRESIDENCIA MUNICIPAL
 AUTOREO

 ALEXIS NUCAMENDI GOMEZ
 PRESIDENTE

Efectivos y Equivalentes

023

Nota 1.

Cuenta	Ejercicio Anterior	Ejercicio Actual
Efectivo	2,267,068.07	226.96
Efectivo en Bancos - Tesorería	2,626,364.19	470,741.58
Inversiones Temporales (Hasta 3 Meses)	7.85	0.00
Total Efectivos y Equivalentes	4,893,440.11	470,968.54

Bienes Muebles, Inmuebles e Intangibles

Nota 2.

Cuenta	Ejercicio Anterior	Ejercicio Actual
Bienes Inmuebles, Infraestructura y Construcciones en Proceso	40,344,959.23	0.00
Terrenos	357,904.00	0.00
Edificios no Habitacionales	23,854,133.77	0.00
Infraestructura	1,000,000.00	0.00
Construcciones en Proceso en Bienes de Dominio Público	462,775.17	0.00
Construcciones en Proceso en Bienes Propios	70,066.29	0.00
Otros Bienes Inmuebles	14,600,000.00	0.00
Bienes Muebles	7,837,964.54	29,990.00
Mobiliario y Equipo	1,020,141.06	29,990.00
Mobiliario y Equipo Educativo y Recreativo	457,550.76	0.00
Equipo de Transporte	5,044,296.68	0.00
Maquinaria, Otros Equipos y Herramientas	1,266,976.04	0.00
Colecciones, Obras de Arte y Objetos Valiosos	49,000.00	0.00
Total Bienes Muebles, Inmuebles e Intangibles	48,182,923.77	29,990.00

"Bajo protesta de decir verdad declaramos que los Estados Financieros y sus notas, son razonablemente correctos y son responsabilidad del emisor"



MARIO CASTRO MENDOZA

TESORERO



ALEXIS NUCAMENDI GOMEZ

PRESIDENTE

Nota 1. Hacienda Pública / Patrimonio


TIPO	CUENTA	NATURALEZA	MONTO
Patrimonio Municipal	3121-01-01	Acreedora	0.00
Incrementos al Patrimonio	3121-01-02	Acreedora	0.00
Decrementos al Patrimonio	3121-01-03	Acreedora	0.00

Nota 2. Hacienda Pública / Patrimonio Generado

PROCEDECENCIA DE LOS RECURSOS	MONTO
Resultado del Ejercicio (Ahorro / Desahorro)	-1,650,404.48
Resultado de Ejercicios Anteriores	38,171,301.34
Saldo de Ejercicios Anteriores	40,842,229.18
Saldo del Ejercicio Anterior Inmediato	-2,670,927.84
Revalúos	0.00
Reservas	0.00
Rectificaciones de Resultados de Ejercicios Anteriores	-7,264.76

"Bajo protesta de decir verdad declaramos que los Estados Financieros y sus notas, son razonablemente correctos y son responsabilidad del emisor"


 MARIA CASTRO MENDOZA
 2021 - 2024
TESORERA MUNICIPAL


 SUCHIAPA, CHIAPAS
 2021 - 2024
PRESIDENCIA MUNICIPAL
 ALEXIS JUJARAMA GOMEZ
 PRESIDENTE

0025

Notas 1. Cuentas de Orden Contable

CUENTA	MONTO
Fianzas y Garantías Recibidas por Deudas a Cobrar	35,164,193.12
Fianzas y Garantías Recibidas	35,164,193.12
Bienes Bajo Contrato en Comodato	791,640.00
Contrato de Comodato por Bienes	791,640.00

Notas 2. Cuentas de Orden Presupuestal

CUENTA	MONTO
Ley de Ingresos Estimada	90,187,002.00
Ley de Ingresos por Ejecutar	-162,584.00
Modificaciones a la Ley de Ingresos Estimada	-9,795,344.52
Ley de Ingresos Recaudada	100,144,930.52
Presupuesto de Egresos Aprobado	90,187,002.00
Presupuesto de Egresos por Ejercer	7,124,075.54
Modificaciones al Presupuesto de Egresos Aprobado	-16,484,499.41
Presupuesto de Egresos Comprometido	0.12
Presupuesto de Egresos Pagado	99,547,425.75

"Bajo protesta de decir verdad declaramos que los Estados Financieros y sus notas, son razonablemente correctos y son responsabilidad del emisor"


2021 - 2024
TESORERIA MUNICIPAL
ELABORO

MARIO CASTRO MENDOZA
TESORERO


2021 - 2024
PRESIDENCIA MUNICIPAL
AUTORIZO

ALEXIS NUCAMPENDI GOMEZ
PRESIDENTE



H. AYUNTAMIENTO MUNICIPAL CONSTITUCIONAL DE SUCHIAPA,
CHIAPAS. 2021-2024

**NOTAS DE GESTIÓN ADMINISTRATIVAS
DEL MUNICIPIO DE SUCHIAPA, CHIAPAS**

INTRODUCCIÓN

El presente gobierno municipal administra los recursos que se le han conferido bajo una estricta política de austeridad y racionalidad, manteniendo una relación de gobierno muy cercano a la ciudadanía, a fin de conservar el orden público y que pueda obtener el máximo beneficio y aprovechamiento para el cumplimiento de sus obligaciones ante la ciudadanía. Esto obliga al ejecutivo municipal a gestionar ante las instituciones del sector público, con las empresas del sector privado e incluso con organismos internacionales recursos adicionales para poder satisfacer los requerimientos crecientes de la población. Con el único objetivo de abatir el grado de marginación en el municipio que según indicadores oficiales es muy alto.

Satisfaciendo las necesidades sociales de la población. Mediante la presentación de los servicios públicos y conduciendo a un desarrollo económico que garantiza la satisfacción de los gobiernos.

De esta forma las erogaciones son hechos para el bienestar de los habitantes del municipio, por lo que todos los gastos se reparten equitativamente de acuerdo a la naturaleza de los mismos, en los diferentes programas, siendo el objetivo dar a conocer los aspectos económicos y financieros más relevantes que sirvieron para realizar una toma de decisiones por periodos establecidos el cual se presentan por estados financieros el cual son comprensibles para la ciudadanía.

H. AYUNTAMIENTO MUNICIPAL CONSTITUCIONAL
MUNICIPIO DE SUCHIAPA, CHIAPAS
2021 - 2024
**TESORERÍA
MUNICIPAL**

H. AYUNTAMIENTO MUNICIPAL CONSTITUCIONAL
MUNICIPIO DE SUCHIAPA, CHIAPAS
2021 - 2024
**PRESIDENCIA
MUNICIPAL**



H. AYUNTAMIENTO MUNICIPAL CONSTITUCIONAL DE SUCHIAPA,
CHIAPAS. 2021-2024

Panorama Económico y Financiero

Las finanzas públicas municipales son un instrumento para el desarrollo local cuyo último fin es el bienestar de la población. La hacienda pública municipal es el conjunto de recursos financieros y bienes patrimoniales que dispone un gobierno municipal para la prestación de servicios públicos y promoción del desarrollo, de acuerdo con el marco legal. Abarca todas las actividades relacionadas con los ingresos municipales y el gasto público.

Es por ello que es preciso remarcar que durante el periodo del 01 de Enero al 31 de Diciembre de 2022 son: diversas las acciones que se realizaron entre las obras, adquisiciones, asistencia social y servicios comunitarios, mejorando las condiciones de vida de los habitantes de las diferentes comunidades que se beneficiaron, con las aportaciones recibidas en el.

Este periodo el cual haciende a un monto del FISMDF (Fondo de Infraestructura Social Municipal) **\$43,291,188.00 (cuarenta y tres millones doscientos noventa y un mil ciento ochenta y ocho pesos 00/100 M.N.)** de igual manera el recurso del (FORTAMUNDF) fondo de aportaciones al fortalecimiento municipal) **\$19,247,678.00 (diecinueve millones doscientos cuarenta y siete mil seiscientos setenta y ocho pesos 00/100 M.N.)**

Gracias a los recursos obtenidos por parte de la federación, las comunidades han tenido un avance en lo que respecta a obras de infraestructura urbana entre otras tienen hoy un avance de desarrollo económico; las prioridades de esta nueva administración es invertir en servicios de agua potable, electrificación, urbanización, alcantarillado y mejoramiento de vivienda de familias que vivían en condiciones insalubres, debido a la alta marginación que muchas de nuestras localidades sufren.



2° Sur y 2° Poniente S/N, Col. Centro Suchiapa, Chiapas. C.P. 29169
Teléfono 01 (961) 5562073



RESIDENCIA MUNICIPAL



H. AYUNTAMIENTO MUNICIPAL CONSTITUCIONAL DE SUCHIAPA, CHIAPAS. 2021-2024

Lo que ha permitido que los habitantes del municipio; prevalece un estado de derecho participativo, representativo, descentralizado, intercultural y con equidad de género. La belleza escénica, sus recursos naturales y su riqueza multicultural se conservan de forma sostenible.

Autorización e Historia

En la época precortesiana fue una colonia de los chiapanecas Teochiapan y a partir de 1897 es un Municipio Libre, sede del Ayuntamiento Constitucional del mismo nombre. Cuenta con un templo que data de la época colonial (siglo XVII).

Existen dos teorías respecto al nombre Suchiapa, la primera dice que el nombre es de origen nahoa, proviene de los vocablos shushik (joven) y chiapan que significaría "la nueva chiapa" en referencia a su parecido a Chiapa de Corzo, también se cree que proviene de la expresión dada por los españoles "al sur de chiapa". La segunda propone que el nombre Suchiapa es de origen náhuatl, y que proviene de la conjunción de los vocablos, xóchitl (flor) y apan (locativo de agua), significando así "lugar del río de las flores". El municipio, su cabecera municipal, así como el río que lo atraviesa, reciben el nombre de Suchiapa.

Organización y Objeto Social del municipio

Contar con un instrumento de planificación estratégica que oriente y ordene la inversión pública y privada en el territorio municipal de Suchiapa y que a su vez promueva



2^a Sur y 2^a Poniente S/N, Col. Centro Suchiapa, Chiapas, C.P. 96100
Teléfono 01 (961) 6562073

AYUNTAMIENTO MUNICIPAL CONSTITUCIONAL
SUCHIAPA, CHIAPAS
2021 - 2024
PRESIDENCIA MUNICIPAL



H. AYUNTAMIENTO MUNICIPAL CONSTITUCIONAL DE SUCHIAPA,
CHIAPAS. 2021-2024

Políticas públicas necesarias para iniciar un proceso de desarrollo municipal a través del ordenamiento de las actividades en el territorio.

El porcentaje de la población activa que está ocupada es de: 56.7% y la tasa de desocupación es del 2.33%.

Atractivos culturales y turísticos Fiestas, Danzas y Tradiciones

Las festividades en este municipio son frecuentes, pues celebra alrededor de 5 ferias en el año, dentro de las más destacadas se encuentra la feria de Corpus Christi en el que se observa un colorido de los disfraces que los nativos suelen vestir (chamulas, tigres, gigante emplumado, venado). En enero, la fiesta de San Esteban con la danza de parachicos y toritos y San Sebastián con los tradicionales viejos que recorren las calles más importantes del pueblo. La Santa Cruz con los espadañeros, hombres que llevan sobre su espalda hojas de la planta dioon merolae para ofrendarla a esta virgen. La festividad de Santa Ana con la danza de Nambayuli una fusión entre los españoles y los indígenas chiapanecos

Economía Local

Sus actividades principales son la ganadería, la silvicultura y la agricultura (maiz). Su principal actividad económica es la agricultura y la mayoría de las personas de este municipio viajan diariamente a la capital del estado para trabajar como obrero (peones, albañiles, carpinteros, dependientes).





H. AYUNTAMIENTO MUNICIPAL CONSTITUCIONAL DE SUCHIAPA,
CHIAPAS. 2021-2024

Ejercicio fiscal 2022.

Régimen jurídico constitucional

Consideraciones fiscales del ente: como municipio autónomo se encuentra obligado a retener impuesto que seguidamente se realiza el pago ante la secretaria de hacienda.

Se retienen el impuesto del 5 al millar, 1 % al estado, 1% aportación para el municipio y 2 % de impuesto sobre nómina, referentes a obras publicas ejecutadas.

Se retiene Impuesto sobre la renta de sueldos y salarios, 2 % del impuesto sobre nómina.

Retenciones que se pagan son las que se retienen por concepto de obras públicas y sueldos y salarios como también él (IVA) Impuesto al Valor Agregado) se realiza al pagar un servicio o adquisición de un bien o producto.

Estructura organizacional básica

Cada municipio será gobernado por un ayuntamiento de elección popular directa, integrado por un presidente municipal y el número de regidores y síndicos que la ley determine. La competencia que esta constitución otorga al gobierno municipal se ejercerá por el ayuntamiento de manera exclusiva y no habrá autoridad intermedia alguna entre este y el gobierno del estado. De acuerdo al artículo 115 de la constitución política mexicana.

El ayuntamiento de Suchiapa está conformado por un presidente, un síndico y ocho regidores en los que son 5 propietarios y 3 plurinominales, establecido en la ley de desarrollo constitucional en materia de gobierno y administración municipal del estado de Chiapas.

Lo cual se define de la siguiente forma:



2° Poniente S/N, Col. Centro Suchiapa, Chiapas. C.P. 29150
Teléfono 01 (961) 6562073





H. AYUNTAMIENTO MUNICIPAL CONSTITUCIONAL DE SUCHIAPA,
CHIAPAS. 2021-2024

031

Presidente municipal:

Preside el ayuntamiento y se auxilia por el despacho, estudio y planeación de los diversos ramos de la administración pública con las siguientes áreas: secretaria municipal, dirección de obras públicas, tesorería municipal, planeación municipal, contraloría interna, coordinación de transporte, coordinación de proyectos productivos, coordinación de educación, salud y recreación, coordinación de organización social, coordinación de templos, coordinación de planeación. Teniendo respecto de las mismas, las funciones de mando, coordinación o seguimiento con exclusión de cualquier otro miembro del ayuntamiento.

Síndico Municipal

Representante legal del municipio y con facultades de vigilar y fiscalizar las funciones de las diferentes dependencias administrativas.

Regidores

Encargados de evaluar, autorizar y en su caso de promover proyectos de provecho para el municipio, presiden y son miembros de diferentes comisiones.

Dif municipal

Área descentralizada del municipio, los recursos financieros con los que opera son otorgados a través del fondo de aportaciones para el fortalecimiento de los municipios (FAFM) enfocado principalmente al abasto de desayunos escolares mediante convenios establecidos por el ayuntamiento y este 13% que recibe del es para su funcionamiento operativo y para contribuir a disminuir la desnutrición infantil y en acciones de beneficio a familias de las comunidades que así lo requieran.





H. AYUNTAMIENTO MUNICIPAL CONSTITUCIONAL DE SUCHIAPA,
CHIAPAS. 2021-2024

Bases de Preparación de los Estados Financieros

En la elaboración y difusión de los estados financieros se han apegado estrictamente a las normatividad emitidas por el CONAC (Consejo Nacional de Armonización Contable) como también en la ley general de contabilidad gubernamental, se preparan con todos los datos de manera presupuestal, contable, económica, financiera, programática, así como presupuestalmente; de manera que el público en general logre la interpretación de los datos que se quieren demostrara ante la sociedad mediante los postulados básicos aplicados a de la contabilidad gubernamental, lo que sustentan los registros, elaboración y presentación de las mismas.

Cabe mencionar que contamos con normas supletorias el cual nos apoya en la toma de decisiones en situaciones no enmarcadas por la ley las cuales consultamos en la normatividad hacendaria del estado y normas establecidas por el CONAC.

Políticas de Contabilidad Significativas

Las principales política que se tiene en la administración y en el periodo ejercido se da en la actualización de los activos (patrimonio), ello se registran con el valor de adquisición y año con año se le realiza la depreciación del bien con forme a las normas emitidas por el CONAC (consejo nacional de armonización contable) que establece el 10 % del valor del bien.

Como también se ha dado cambios en sistema informático de contabilidad que nos otorga la ASE (Auditoria Superior del Estado) el cual está basado conforme al manual de contabilidad gubernamental, cambios que han beneficiado al registro contable y al municipio la rendición de cuentas ante las instancias correspondientes.

AYUNTAMIENTO MUNICIPAL CONSTITUCIONAL
SUCHIAPA, CHIAPAS
2021-2024
PRESIDENCIA MUNICIPAL

AYUNTAMIENTO MUNICIPAL CONSTITUCIONAL
SUCHIAPA, CHIAPAS
2021-2024
PRESIDENCIA MUNICIPAL



H. AYUNTAMIENTO MUNICIPAL CONSTITUCIONAL DE SUCHIAPA, CHIAPAS. 2021-2024

Al realizar los registros contables se realizan las cancelaciones de cuenta contables como son los gastos a comprobar, anticipos a contratistas, otros documentos por pagar y de igual manera los pasivos adquirido en el periodo.

Los gastos por comprobar autorizadas por las autoridades se cancelan en cuanto se realizan la entrega de la documentación correspondiente, conclusión de obras y cumplimiento de pago de los diversos pasivos que por lo regular se adquieren por retenciones por obra pública o sueldos y salarios.

Reporte Analítico del Activo

Como bien se sabe que los activos son los bienes con la que cuenta el municipio y que tienen un valor el cual forma parte del patrimonio y que de igual manera se van deteriorando año con año, es por ello que se le realiza la depreciación marcadas por las normas del CONAC (consejo nacional de armonización contable), nos establece el 10 % del valor de la adquisición.

Se hace mención que los bienes realizados o adquiridos en el mismo ejercicio o periodo se registran con el valor de adquisición, valor de construcción o valor histórico, para luego darle de alta en nuestro patrimonio municipal.

Los bienes muebles e inmuebles existentes dentro y a mandato del municipio se encuentra controladas por medio del personal asignado que el área de tesorería, que implementa los resguardos por cada bien y firmado por cada responsable de área y por si se diera por obsoleto se le da de baja dentro del patrimonio.



Reporte de la Recaudación

Presentamos los ingresos que se recaudan durante y mediante el segundo semestre del ejercicio fiscal 2022 y se hace referencia a los ingresos propios y/o derechos que pudieran recaudar como ingreso propio del municipio, lo cual no lo





H. AYUNTAMIENTO MUNICIPAL CONSTITUCIONAL DE SUCHIAPA,
CHIAPAS. 2021-2024

realiza por ser un municipio de usos y costumbres y genera un problema social al intentar realizar el cobro por impuesto o derechos.

SUCHIAPA		ETI
ESTADO DE INGRESOS Y EGRESOS		Fecha: 19/04/2022
DEL : 01/01/2022 AL 31/12/2022		Pág: 1 de 2
	SALDO INICIAL	Nota Relacionada
INGRESOS		6,533,835.65
Ingresos de Gestión	2,983,061.19	
Impuestos	1,197,330.00	NCA-1
Derechos	1,653,760.00	NCA-1
Productos de Tipo Corriente	31,171.19	NCA-1
Aprovechamientos de Tipo Corriente	100,000.00	NCA-1
Participaciones, Aportaciones, Transferencias, Asignaciones, Subsidios y Otras Ayudas	97,159,945.34	
Participaciones	34,457,595.34	
Fondo General de Participaciones (FGP)	29,232,000.00	
Fondo de Fomento Municipal (FFM)	4,546,966.46	
Impuestos Especiales Sobre Productos y Servicios (IEPS)	236,700.00	
Impuestos Sobre Automóviles Nuevos (ISAN)	237,651.00	
Fondo de Fiscalización	100,487.34	
Participación del Impuesto a la Venta Final de Gasolinas	430,639.40	
Fondo de Compensación	500,658.42	
Aportaciones	62,538,866.00	
Fondo de Aportaciones para la Infraestructura Social Municipal y de las Demarcaciones Territoriales del Distrito Federal (FISAMDF)	43,291,100.00	
Fondo de Aportaciones para el Fortalecimiento de los Municipios y Demarcaciones Territoriales del Distrito Federal (FORTAMUNDF)	19,247,770.00	
Subsidios y Subvenciones	162,584.00	
Otras Subsidios y Aportaciones	162,584.00	
Otros Ingresos y Beneficios	2,023.99	
Ingresos Financieros	2,023.99	
Productos Financieros (Ordinarios)	64.50	
Productos Financieros (Otras Subsidios y Aportaciones)	5.11	
Productos Financieros (FISAMDF)	1,424.43	
Productos Financieros (FORTAMUNDF)	1,329.93	
TOTAL INGRESOS	100,144,930.62	

Lo que ha permitido ejecutar las demandas de la sociedad y/o obras públicas ejecutadas se ha debido al ingreso de las participaciones y aportaciones del estado.

Información sobre la Deuda y el Reporte Analítico de la Deuda

Al buen manejo y ejecución de los recursos obtenidos por parte de la federación y gestiones realizadas en su momento ha permitido que a la fecha el municipio no ha realizado empréstitos con dependencias financieras para la realización de obras públicas.





Proceso de Mejora

El proceso de mejora ha venido a mejorar el desempeño y rendimiento administrativamente como contablemente para manejo y rendición de cuenta por tal motivo se presenta políticas de trabajo, el cual se cumplen estrictamente.

a) Principales Políticas de control interno.

- No realizar pagos de anticipos a contratistas si no se cuenta con la documentación que enmarca la normativa de la ley de obra pública.
- No realizar compras si no se apegan a la ley de adquisiciones vigente.
- La designación de obras debe ser de acuerdo a la ley de obra pública
- La priorización de obras se tiene que contar con al menos un 80 % de las comunidades que lo conforman el municipio de Suchiapa, Chiapas.
- Los gastos realizados deben de apegarse al presupuesto de egresos autorizados por el H. congreso del estado.

Lograr que los ingresos y gasto público crezcan sin generar deuda pública.

b) Medidas de desempeño financiero, metas y alcance.

- Analizar la información del municipio en los sectores económicos, socio-culturales y ambientales con perspectiva de territorialidad.
- Analizar las fortalezas y debilidades, amenazas y oportunidades de cada área de trabajo dentro del municipio de Suchiapa.
- Priorizar y proponer programas y proyectos estratégicos integrales de acuerdo a las ventajas comparativas y a las necesidades principales de la sociedad





H. AYUNTAMIENTO MUNICIPAL CONSTITUCIONAL DE SUCHIAPA,
CHIAPAS. 2021-2024

036

Información por Segmentos

El presente gobierno municipal administra los recursos que se le han conferido bajo una estricta política de austeridad y racionalidad, manteniendo una relación de gobierno muy cercano a la ciudadanía, a fin de conservar el orden público.

Satisfaciendo las necesidades sociales de la población. Mediante la presentación de los servicios públicos y conduciendo a un desarrollo económico que garantiza la satisfacción de los gobiernos.

De esta forma las erogaciones son hechos para el bienestar de los habitantes del municipio, por lo que todos los gastos se reparten equitativamente de acuerdo a la naturaleza de los mismos, en los diferentes programas, siendo estos los que a continuación se detallan.

EROGACIONES POR CAPITULO AL 2DO. SEMESTRE 2022.

<u>EGRESOS</u>		
<u>Gasto Corriente</u>	48,108,830.74	
Servicios Personales	25,986,127.42	NEA-3
Materiales y Suministros	5,997,637.54	NEA-3
Servicios Generales	10,490,746.42	NEA-3
Transferencias, Asignaciones, Subsidios y Otras Ayudas	5,634,319.36	NEA-3
<u>Gasto de Capital</u>	51,438,595.01	
Bienes Muebles, Inmuebles e Intangibles	34,789.00	NEA-3
Inversión Pública	51,403,806.01	NEA-3
<u>TOTAL EGRESOS</u>	99,547,425.75	
<u>RECTIFICACIONES DE EGRESOS</u>	0.00	
<u>TOTAL EGRESOS</u>	99,547,425.75	





H. AYUNTAMIENTO MUNICIPAL CONSTITUCIONAL DE SUCHIAPA,
CHIAPAS. 2021-2024

Eventos Posteriores al Cierre

No se tuvo algún inconveniente después del cierre del periodo mismo que ayudaran a seguir de manera natural con el siguiente ejercicio.

Partes relacionadas

Las decisiones tomadas en el ayuntamiento se someten a consideración del pleno para su aprobación de los diversos ingresos y egresos.

Responsabilidad Sobre la Presentación Razonable de la información contable

la información contable se presenta por los responsables directos de la información mediante acta de cabildo en la cual fue aprobada con todos los integrantes del pleno, firmada en cada página de la misma el cual incluye la leyenda: "Bajo protesta de decir verdad declaramos que los Estados Financieros y sus notas, son razonablemente correctos y son responsabilidad del emisor". Lo anterior, no aplica para la información contable.



**H. AYUNTAMIENTO MUNICIPAL
SUCHIAPA, CHIAPAS
2021-2024**

**“CUENTA ANUAL
EJERCICIO 2022”**

**“INFORMACION
PRESUPUESTARIA”**

SUCHIAPA

EA-C5YCI

Clasificación: Económica y

Concepto de Ingreso

FECHA: 04/04/2023

HOJA: 1 DE 4


ESTADO ANALÍTICO DE INGRESOS POR CLASIFICACIÓN ECONÓMICA Y CONCEPTO DE INGRESO

DEL 01/01/2022 AL 31/12/2022

Rubro	Descripción	INGRESO					Diferencia
		Estimada	Ampliación y Reducción	Modificado	Devengado	Rescaudado	
1.1.1.3	IMPUESTOS SOBRE LA PROPIEDAD	1,094,216.83	163,113.47	1,197,330.00	0.00	1,197,330.00	103,113.47
1	IMPUESTOS	1,094,216.83	163,113.47	1,197,330.00	0.00	1,197,330.00	103,113.47
1-2	IMPUESTOS SOBRE EL PATRIMONIO	1,094,216.83	163,113.47	1,197,330.00	0.00	1,197,330.00	103,113.47
1-2-1	PREFICIAL	1,022,874.53	174,355.47	1,197,330.00	0.00	1,197,330.00	174,355.47
1-2-2	TRASLACION DE DOMINIO DE BIENES INMUEBLES	71,242.90	-11,242.90	0.00	0.00	0.00	-71,242.00
1.1.4.1	DERECHOS NO INCLUIDOS EN OTROS CONCEPTOS	1,777,349.61	-123,589.61	1,653,760.00	0.00	1,653,760.00	-123,589.61
4	DERECHOS	1,777,349.61	-123,589.61	1,653,760.00	0.00	1,653,760.00	-123,589.61
4-3	SERVICIOS PUBLICOS DE AGUA POTABLE Y ALCANTARILLADO	75,076.15	-65,145.15	9,931.00	0.00	9,931.00	-65,145.15
4-3-3	OTROS DERECHOS	75,076.15	-65,145.15	9,931.00	0.00	9,931.00	-65,145.15
4-4	LICENCIAS	1,702,273.46	-58,444.46	1,643,829.00	0.00	1,643,829.00	-58,444.46
4-4-1	OTROS DERECHOS	0.00	1,642,829.00	1,642,829.00	0.00	1,642,829.00	1,642,829.00
4-4-4	OTROS DERECHOS	1,702,273.46	-1,791,073.46	1,200.00	0.00	1,200.00	-1,791,073.46
1.1.4.2	PRODUCTOS CORRIENTES NO INCLUIDOS EN OTROS CONCEPTOS	0.00	31,240.82	31,240.82	0.00	31,240.82	31,240.82
5	PRODUCTOS	0.00	31,240.82	31,240.82	0.00	31,240.82	31,240.82
5-1	PRODUCTOS DE TIPO CORRIENTE	0.00	31,240.82	31,240.82	0.00	31,240.82	31,240.82
5-1-2	ENAJENACION DE BIENES MUEBLES NO SUJETOS A SER INVENTARIADOS	0.00	31,171.19	31,171.19	0.00	31,171.19	31,171.19
5-1-2-01	PRODUCTOS DE BIENES MUEBLES E INMUEBLES (ENAJENACION)	0.00	31,171.19	31,171.19	0.00	31,171.19	31,171.19
5-1-9	OTROS PRODUCTOS QUE GENERAN INGRESOS CORRIENTES	0.00	89.63	89.63	0.00	89.63	89.63

ELABORADO

 2021 - 2024
TESORERIA MUNICIPAL

AUTORIZADO

 2021 - 2024
PRESIDENCIA MUNICIPAL

SUCHIAPA

ESTADO ANALÍTICO DE INGRESOS POR CLASIFICACIÓN ECONÓMICA Y CONCEPTO DE INGRESO

DEL 01/01/2022 AL 31/12/2022

EAI-CÉVCI
 Clasificación Económica y
 Concepto de Ingreso
 FECHA: 04/04/2023
 HOJA 2 DE 4

Rubro	Descripción	INGRESO					
		Estimado	Ampliación y Reducción	Modificado	Devengado	Recaudado	Diferencia
5-1-9-02	PRODUCTOS FINANCIEROS (ORDINARIOS)	0.00	04.52	64.52	0.00	10.00	10.00
5-1-9-06	PRODUCTOS FINANCIEROS (OTROS SUBSIDIOS)	0.00	5.11	5.11	0.00	0.26	0.26
5-8	PRODUCTOS NO COMPRENDIDOS EN LAS FRACCIONES DE LA LEY DE INGRESOS CAUSADAS EN EJERCICIOS FISCALES ANTERIORES PENDIENTES DE LIQUIDACIÓN O PAGO	0.00	0.00	0.00	0.00	56.47	56.47
5-9-9	OTROS PRODUCTOS QUE GENERAN INGRESOS CORRIENTES	0.00	0.00	0.00	0.00	56.47	56.47
5-9-9-02	PRODUCTOS FINANCIEROS (ORDINARIOS)	0.00	0.00	0.00	0.00	53.62	53.62
5-9-9-06	PRODUCTOS FINANCIEROS (OTROS SUBSIDIOS)	0.00	0.00	0.00	0.00	4.85	4.85
1.1.4.3	APROVECHAMIENTOS CORRIENTES NO INCLUIDOS EN OTROS CONCEPTOS	0.00	100,000.00	100,000.00	0.00	100,000.00	100,000.00
6	APROVECHAMIENTOS	0.00	100,000.00	100,000.00	0.00	100,000.00	100,000.00
6-1	APROVECHAMIENTOS DE TIPO CORRIENTE	0.00	100,000.00	100,000.00	0.00	100,000.00	100,000.00
6-1-2	MULTAS	0.00	800.00	800.00	0.00	800.00	800.00
6-1-2-01	MULTAS	0.00	800.00	800.00	0.00	800.00	800.00
6-1-7	APROVECHAMIENTOS POR APORTACIONES Y COOPERACIONES	0.00	100,000.00	100,000.00	0.00	100,000.00	100,000.00
6-1-7-01	DONATIVOS, HERENCIAS Y LEGADOS A FAVOR DEL MUNICIPIO	0.00	100,000.00	100,000.00	0.00	100,000.00	100,000.00
1.1.1.1	SUBSIDIOS Y SUBVENCIONES RECIBIDOS POR ENTIDADES EMPRESARIALES PUBLICAS NO FINANCIERAS	0.00	0.00	0.00	0.00	161,584.00	161,584.00

[Firma]
 H. AYUNTAMIENTO MUNICIPAL
 SUCHIAPA, CHIQUIMULÁN
 2021 - 2024
TESORERÍA MUNICIPAL

[Firma]
 H. AYUNTAMIENTO MUNICIPAL
 SUCHIAPA, CHIQUIMULÁN
 2021 - 2024
PRESIDENCIA MUNICIPAL

0040

SUCHAPA

ESTADO ANALÍTICO DE INGRESOS POR CLASIFICACIÓN ECONÓMICA Y CONCEPTO DE INGRESO

DEL 01/01/2022 AL 31/12/2022

EA-CIyCI
 Clasificación: Económica y
 Concepto de Ingreso
 FECHA: 04/04/2023
 HOJA: 3 DE 4

Rubro	Descripción	INGRESO					
		Estimado	Ampliación y Reducción	Modificado	Deviado	Recaudado	Diferencia
9	TRANSFERENCIAS, ASIGNACIONES, SUBSIDIOS Y OTRAS AYUDAS	0.00	0.00	0.00	0.00	162,584.00	162,584.00
9-3	SUBSIDIOS Y SUBVENCIÓNES	0.00	0.00	0.00	0.00	162,584.00	162,584.00
9-3-1	OTROS SUBSIDIOS Y APORTACIONES	0.00	0.00	0.00	0.00	162,584.00	162,584.00
9-3-1-01	OTROS SUBSIDIOS Y APORTACIONES	0.00	0.00	0.00	0.00	162,584.00	162,584.00
1.1.1.2.2	DE ENTIDADES FEDERATIVAS	57,872,180.00	4,869,440.36	62,541,620.36	0.00	62,541,620.36	4,869,440.36
8	PARTICIPACIONES Y APORTACIONES	57,872,180.00	4,869,440.36	62,541,620.36	0.00	62,541,620.36	4,869,440.36
8-2	APORTACIONES	40,606,188.00	2,888,434.43	43,292,612.43	0.00	43,292,612.43	2,888,434.43
8-2-1	RAMO 33 F-II	40,606,188.00	2,888,434.43	43,292,612.43	0.00	43,292,612.43	2,888,434.43
8-2-1-01	FONDO DE INFRAESTRUCTURA SOCIAL MUNICIPAL (FISMDF)	0.00	1,340.30	1,340.30	0.00	1,340.30	1,340.30
8-2-1-02	PRODUCTOS FINANCIEROS DEL RAMO 33-FISMDF	0.00	84.13	84.13	0.00	84.13	84.13
8-2-1-03	PRODUCTOS FINANCIEROS DEL RAMO 33-FISMDF DE EJERCICIOS ANTERIORES	17,065,992.90	2,183,015.83	19,249,007.93	0.00	19,249,007.93	2,183,015.83
8-2-2	RAMO 33 F-IV	17,065,992.90	2,183,015.83	19,249,007.93	0.00	19,249,007.93	2,183,015.83
8-2-2-01	FONDO DE APORTACIONES PARA EL FORTALECIMIENTO MUNICIPAL (FORTAMUNDF)	0.00	78.20	78.20	0.00	78.20	78.20
8-2-2-02	PRODUCTOS FINANCIEROS DEL RAMO 33-FORTAMUNDF	0.00	1,251.73	1,251.73	0.00	1,251.73	1,251.73
8-2-2-03	PRODUCTOS FINANCIEROS DEL RAMO 33-FORTAMUNDF DE EJERCICIOS ANTERIORES	29,643,255.88	4,914,339.48	34,457,595.34	0.00	34,457,595.34	4,914,339.48
1.1.9	PARTICIPACIONES	29,643,255.88	4,914,339.48	34,457,595.34	0.00	34,457,595.34	4,914,339.48
8	PARTICIPACIONES Y APORTACIONES	29,643,255.88	4,914,339.48	34,457,595.34	0.00	34,457,595.34	4,914,339.48
8-1	PARTICIPACIONES	29,643,255.88	4,914,339.48	34,457,595.34	0.00	34,457,595.34	4,914,339.48



2021 - 2024
 TESORERIA MUNICIPAL



2021 - 2024
 PRESIDENCIA MUNICIPAL

SUCHIAPA

SAI-CÉYCI

Clasificación: Económica y
Concepto de Ingreso
FECHA: 04/04/2023
HOJA: 4 DE 4

ESTADO ANALÍTICO DE INGRESOS POR CLASIFICACIÓN ECONÓMICA Y CONCEPTO DE INGRESO

DEL 01/01/2022 AL 31/12/2022

Rubro	Descripción	INGRESO						
		Estimado	Ampliación y Reducción	Modificado	Devenido	Recaudado	Diferencia	
8-1-1	RAMO 26	29,643,255.66	4,814,339.48	34,457,595.34	0.00	34,457,595.34	4,814,339.48	
8-1-1-01	FONDO GENERAL DE PARTICIPACIONES	24,692,149.50	3,239,937.30	28,232,086.80	0.00	28,232,086.80	3,239,937.30	
8-1-1-02	FONDO DE FOMENTO MUNICIPAL	4,205,459.94	240,506.82	4,546,966.46	0.00	4,546,966.46	240,506.82	
8-1-1-03	IMPUESTOS ESPECIALES SOBRE PRODUCTOS Y SERVICIOS	185,260.37	51,444.63	236,705.00	0.00	236,705.00	51,444.63	
8-1-1-04	IMPUESTO SOBRE AUTOMOVILES NUEVOS	199,386.06	37,665.63	237,051.68	0.00	237,051.68	37,665.63	
8-1-1-06	FONDO DE FISCALIZACION	0.00	188,487.58	188,487.58	0.00	188,487.58	188,487.58	
8-1-1-07	PARTICIPACION DEL IMPUESTO A LA VENTA FINAL DE GASOLINAS Y DIESEL	0.00	430,839.40	430,839.40	0.00	430,839.40	430,839.40	
8-1-1-08	FONDO DE COMPENSACION	0.00	685,836.42	685,836.42	0.00	685,836.42	685,836.42	
TOTAL INGRESOS		90,187,002.00	9,795,344.52	99,982,346.52	0.00	100,144,930.52	9,957,928.52	

"Bajo protesta de decir verdad declaramos que los Estados Financieros y sus notas, son razonablemente correctos y son responsabilidad del emisor"

2023-04-04
MUNICIPALIDAD DE SUCHIAPA, CHIAPAS, MEXICO
ESTADOS FINANCIEROS
MUNICIPAL

2023-04-04
MUNICIPALIDAD DE SUCHIAPA, CHIAPAS, MEXICO
ESTADOS FINANCIEROS
MUNICIPAL

ALEXIS NUÑEZ GOMEZ
PRESIDENTE

MARIO OSORIO BENDICHA
TESORERO

BUCHIAPA

EAU - FP

ESTADO ANALITICO DE INGRESOS POR FUENTE DE FINANCIAMIENTO

Clasificación: Fuente de Financiamiento

DEL 01/01/2022 AL 31/12/2022

FECHA: 04/04/2023

HOJA: 1 DE 1

Fuente de Finan.	Descripción	INGRESO						Diferencia
		Eliminado	Ampliación y Reducción	Modificado	Devengado	Recaudado		
1	RECURSOS FISCALES	32,514,822.00	4,825,834.53	37,440,656.53	0.00	37,440,656.53	4,925,834.53	
1	IMPUESTOS	1,094,216.35	103,113.47	1,197,330.80	0.00	1,197,330.80	103,113.47	
1-2	IMPUESTOS SOBRE EL PATRIMONIO	1,094,216.35	103,113.47	1,197,330.80	0.00	1,197,330.80	103,113.47	
4	DERECHOS	1,777,349.81	-122,888.81	1,654,461.00	0.00	1,654,461.00	-122,888.81	
4-3	DERECHOS POR PRESTACIÓN DE SERVICIOS	75,076.15	65,145.15	9,931.00	0.00	9,931.00	-65,145.15	
4-4	OTROS DERECHOS	1,702,273.46	-68,444.46	1,633,829.00	0.00	1,644,530.00	-68,444.46	
5	PRODUCTOS	0.00	31,171.19	31,171.19	0.00	31,171.19	31,171.19	
5-1	PRODUCTOS DE TIPO CORRIENTE	0.00	31,171.19	31,171.19	0.00	31,171.19	31,171.19	
6	APROVECHAMIENTOS	0.00	100,800.00	100,800.00	0.00	100,800.00	100,800.00	
6-1	APROVECHAMIENTOS DE TIPO CORRIENTE	0.00	100,800.00	100,800.00	0.00	100,800.00	100,800.00	
6	PARTICIPACIONES Y APORTACIONES	39,643,295.86	4,814,339.48	34,457,995.34	0.00	34,457,995.34	4,814,339.48	
6-1	PARTICIPACIONES	29,643,245.86	4,814,335.48	34,457,581.34	0.00	34,457,581.34	4,814,335.48	
5	RECURSOS FEDERALES	57,572,180.00	4,866,686.00	62,538,866.00	0.00	62,538,866.00	5,020,270.00	
5	PARTICIPACIONES Y APORTACIONES	57,572,180.00	4,866,686.00	62,538,866.00	0.00	62,538,866.00	4,866,686.00	
5-2	APORTACIONES	57,572,180.00	4,866,686.00	62,538,866.00	0.00	62,538,866.00	4,866,686.00	
9	TRANSFERENCIAS, ASIGNACIONES, SUBSIDIOS Y OTRAS AYUDAS	0.00	0.00	0.00	0.00	0.00	0.00	
9-3	SUBSIDIOS Y SUBVENCIONES	0.00	0.00	0.00	0.00	0.00	0.00	

"Bajo protesta de decir verdad declaramos que los Estados Financieros y sus notas, son razonablemente correctos y son responsabilidad del emisor"


[Firma]
 H. AYUNTAMIENTO MUNICIPAL DE BUCHIAPA
 SECRETARÍA MUNICIPAL
 2021 - 2024
TESORERÍA MUNICIPAL

[Firma]
 H. AYUNTAMIENTO MUNICIPAL DE BUCHIAPA
 SECRETARÍA MUNICIPAL
 2021 - 2024
PRESIDENCIA MUNICIPAL

Descripción	INGRESO					
	Estimado	Ampliación y Reducción	Modificado	Devengado	Recaudado	Diferencia
1 IMPUESTOS	1,094,216.53	103,113.47	1,197,330.00	0.00	1,197,330.00	103,113.47
4 DERECHOS PRODUCTOS	1,777,345.61	-123,569.81	1,653,780.00	0.00	1,653,780.00	-123,569.81
5 APROVECHAMIENTOS	0.00	31,240.82	31,240.82	0.00	31,240.82	31,240.82
6 PARTICIPACIONES Y APORTACIONES	0.00	100,800.00	100,800.00	0.00	100,800.00	100,800.00
8	87,315,435.86	9,683,779.84	96,999,215.70	0.00	96,999,215.70	9,683,779.84
TOTAL INGRESOS	90,187,002.00	9,795,344.52	99,982,346.52	0.00	100,144,930.52	9,957,928.52

"Bajo protesta de decir verdad declaramos que los Estados Financieros y sus notas, son razonablemente correctos y son responsabilidad del emisor"


 2021 - 2024
TESORERÍA MUNICIPAL
 MARCO ENRIQUE VILLOZA
 TESORERO


 2021 - 2024
PRESIDENCIA MUNICIPAL
 ALEJOS RUIZ MENDOZA GOMEZ
 PRESIDENTE

ESTADO ANALÍTICO DEL PRESUPUESTO DE EGRESOS
CLASIFICACIÓN ADMINISTRATIVA DEL GASTO
SUCHIAPA

EAEPE-CA
 (14-abr.-23)
 Pág. 1 de 2

De 01/01/2022 al 31/12/2022

Concepto	EGRESOS					SUB EJERCICIO
	APROBADO	AMPLIACIONES/ REDUCCIONES	MODIFICADO	DEVENGADO	PAGADO	
3 Sector Público Municipal						
3.1 Sector Público No Financiero						
3.1.1 Gobierno General Municipal						
3.1.1.1 Gobierno Municipal						
3.1.1.1.1 Órgano Ejecutivo Municipal						
SERVICIOS ADMINISTRATIVOS	36,197,002.08	16,484,499.41	108,271,501.41	99,547,423.75	99,547,423.75	7,126,073.54
01-01 AYUNTAMIENTO	88,918,968.07	3,623,194.41	88,728,160.48	81,626,884.82	81,626,884.82	7,126,073.54
01-02 PRESIDENCIA MUNICIPAL	2,130,148.80	-4,812.00	2,135,538.80	2,128,538.80	2,128,538.80	0.00
01-03 SECRETARÍA DEL AYUNTAMIENTO	13,304,656.41	3,862,893.65	14,227,226.06	14,227,226.06	14,227,226.06	0.00
01-04 TESORERÍA MUNICIPAL	376,475.32	0.00	376,475.32	376,475.32	376,475.32	0.00
01-05 OFICINA MAYOR	1,438,295.82	-186,397.22	1,249,898.61	1,248,214.58	1,248,214.58	3,654.03
01-06 AJUSTADO MUNICIPAL	687,483.16	0.00	687,483.16	687,483.16	687,483.16	0.00
01-07 COORDINACIÓN DE AGENCIAS MUNICIPALES	406,641.46	0.00	406,641.46	406,641.46	406,641.46	0.00
01-08 DIF MUNICIPAL	0.00	0.00	0.00	0.00	0.00	0.00
01-09 DIRECCIÓN DE OBRAS PÚBLICAS	2,748,622.43	0.00	3,748,622.43	3,748,622.31	3,748,622.31	0.00
01-99 OTROS	4,271,282.64	45,187,547.23	53,458,830.85	53,458,830.85	53,458,830.85	0.00
SERVICIOS PÚBLICOS	51,672,180.00	-45,227,345.23	12,444,254.77	5,323,843.28	5,323,843.28	7,122,361.51
02-01 PROTECCIÓN CIDADADANA	5,688,033.93	12,885,393.28	17,343,748.93	17,343,748.93	17,343,748.93	0.00
02-02 LIMPIA	0.00	11,895,208.27	11,895,208.27	11,895,208.27	11,895,208.27	0.00
02-03 MERCADO	675,682.52	4,137.25	679,848.77	679,848.77	679,848.77	0.00
02-04 RASTRO MUNICIPAL	0.00	0.00	0.00	0.00	0.00	0.00
02-05 FERIA MUNICIPAL	41,434.40	0.00	41,434.40	41,434.40	41,434.40	0.00
02-06 AGUA POTABLE Y ALCANTARILLADO	80,051.84	0.00	80,051.84	80,051.84	80,051.84	0.00
02-07 ALUMBRADO PÚBLICO	1,140,515.37	481,700.74	1,631,216.11	1,631,216.11	1,631,216.11	0.00
02-08 CALLES, PARRALES Y JARDINES	189,923.86	1,208.24	191,190.20	191,190.20	191,190.20	0.00
02-09 ASISTENCIA A LA SALUD	665,799.52	0.00	665,799.52	665,799.52	665,799.52	0.00
02-10 ASISTENCIA A LA EDUCACIÓN	224,195.72	0.00	224,195.72	224,195.72	224,195.72	0.00
02-11 ASISTENCIA AGROPECUARIA	779,247.86	0.00	779,247.86	779,247.86	779,247.86	0.00
02-14 PROTECCIÓN AL MEDIO AMBIENTE	495,793.44	473,022.90	882,787.34	882,787.34	882,787.34	0.00
02-15 CASA DE LA CULTURA	104,180.17	0.00	104,180.12	104,180.12	104,180.12	0.00
02-16	993,641.16	0.00	993,641.16	993,641.16	993,641.16	0.00



2021 - 2024
TESORERÍA MUNICIPAL

**ESTADO ANALÍTICO DEL PRESUPUESTO DE EGRESOS
CLASIFICACIÓN ADMINISTRATIVA DEL GASTO**

EAEPE-CA
04-abr.-23
Pág. 2 de 2

SUCHIAPA

De 01/01/2022 Al 31/12/2022

Concepto	EGRESOS				SUB EJERCICIO
	APROBADO	AMPLIACIONES/ REDUCCIONES	MODIFICADO	DEVENGADO	
3 Sector Público Municipal 3.1 Sector Público No Financiero 3.1.1 Gobierno General Municipal 3.1.1.1 Gobierno Municipal					


TESORERIA MUNICIPAL


PRESIDENCIA MUNICIPAL

0046

Clasificación por Tipo de Gasto	Concepto	EGRESOS					Subtotal
		Aprobado	Aplicaciones / Restricciones	Modificado	Demorado	Pagado	
1	GASTO CORRIENTE	83,684,037.60	-33,987,803.77	51,116,143.83	48,108,838.74	48,108,838.74	48,108,838.74
2	GASTO DE CAPITAL	6,503,384.40	44,835,856.81	51,439,241.21	51,439,241.21	51,439,241.21	51,439,241.21
3	AMORTIZACIÓN DE LA DEUDA Y DISMINUCIÓN DE PASIVOS	0.00	0.00	0.00	0.00	0.00	0.00
4	PENSIONES Y JUBILACIONES	0.00	0.00	0.00	0.00	0.00	0.00
5	PARTICIPACIONES	0.00	4,116,702.57	4,116,702.57	0.00	0.00	0.00
Total Gastos		90,187,422.00	58,824,459.41	106,671,951.41	99,547,425.75	99,547,425.75	99,547,425.75

**ESTADO ANALÍTICO DEL EJERCICIO DEL PRESUPUESTO DE EGRESOS
CLASIFICACIÓN POR TIPO DE GASTO**

SUCHILAPAN
DEL PERIODO Del 01/01/2022 al 31/12/2022

CAEPR-TG
04-00-131
Pag. 2 de 2

Tesorero Municipal



Autorizado



047

**ESTADO ANALÍTICO DEL EJERCICIO DEL PRESUPUESTO DE EGRESOS
CLASIFICACIÓN POR OBJETO DEL GASTO (Capítulo y Concepto)**

EAEPE-COG

Cyc

04-abr-23

Pág. 1 de 4

SUCHIAPA

DEL PERÍODO: Del 01/01/2022 al 31/12/2022

Capítulo/ Concepto	CONCEPTO	EGRESOS					SUB EJERCICIO
		APROBADO	AMPLIACIONES/ REDUCCIONES	MODIFICADO	DEVENGADO	PAGADO	
1000	SERVICIOS PERSONALES	13,215,866.88	13,875,482.54	35,985,127.42	24,985,127.42	25,985,127.42	0.00
1100	REMUNERACIONES AL PERSONAL DE CARÁCTER PERMANENTE	10,889,140.72	10,945,202.78	20,944,503.50	20,944,503.50	20,944,503.50	0.00
1200	REMUNERACIONES AL PERSONAL DE CARÁCTER TRANSITORIO	0.00	0.00	0.00	0.00	0.00	0.00
1300	REMUNERACIONES ADICIONALES Y ESPECIALES	2,411,745.16	2,928,877.76	5,041,623.92	5,041,623.92	5,041,623.92	0.00
1400	SEGURIDAD SOCIAL	0.00	0.00	0.00	0.00	0.00	0.00
1500	OTRAS PRESTACIONES SOCIALES Y ECONÓMICAS	0.00	0.00	0.00	0.00	0.00	0.00
1600	PREVISIONES	0.00	0.00	0.00	0.00	0.00	0.00
1700	PAGO DE ESTÍMULOS A SERVIDORES PÚBLICOS	0.00	0.00	0.00	0.00	0.00	0.00
2000	MATERIALES Y SUMINISTROS	1,485,163.58	4,512,483.86	5,997,637.54	5,997,637.54	5,997,637.54	0.00
2100	MATERIALES DE ADMINISTRACIÓN, EMISIÓN DE DOCUMENTOS Y ARTÍCULOS OFICIALES	812,082.96	303,822.73	816,379.88	816,379.88	816,379.88	0.00
2200	ALIMENTOS Y UTENSILIOS	107,519.58	-14,150.79	583,730.78	183,730.79	183,730.79	0.00
2300	MATERIAS PRIMAS Y MATERIALES DE PRODUCCIÓN Y COMERCIALIZACIÓN	0.00	0.00	0.00	0.00	0.00	0.00
2400	MATERIALES Y ARTÍCULOS DE CONSTRUCCIÓN Y DE REPARACIÓN	47,834.60	809,322.85	657,257.28	657,257.28	657,257.28	0.00
2500	PRODUCTOS QUÍMICOS, FARMACÉUTICOS Y DE LABORATORIO	132,838.81	305,254.17	487,892.88	487,892.88	487,892.88	0.00
2600	COMBUSTIBLES, LUBRICANTES Y ADITIVOS	350,644.46	1,950,672.17	2,381,518.55	2,381,518.55	2,381,518.55	0.00
2700	VESTUARIO, BLANCOS, PRENDAS DE PROTECCIÓN Y ARTÍCULOS DEPORTIVOS	75,388.32	835,753.19	911,898.71	911,898.71	911,898.71	0.00
2800	MATERIALES Y SUMINISTROS PARA SEGURIDAD	0.00	0.00	0.00	0.00	0.00	0.00
2900	HERRAMIENTAS, REPARACIONES Y ACCESORIOS MENORES	127,193.63	431,733.93	558,893.56	558,893.56	558,893.56	0.00
3000	SERVICIOS GENERALES	8,717,150.22	3,777,260.23	10,484,420.45	10,484,746.42	10,480,746.42	3,684.03
3100	SERVICIOS BÁSICOS	2,142,000.00	2,274,573.43	4,416,120.48	4,416,120.48	4,416,120.48	0.00
3200	SERVICIOS DE ARRENDAMIENTO	158,000.00	-103,789.00	34,220.00	34,220.00	34,220.00	0.00
3300	SERVICIOS PROFESIONALES, TÉCNICOS Y OTROS SERVICIOS	0.00	661,873.75	661,873.75	661,873.75	661,873.75	0.00
3400	SERVICIOS FINANCIEROS, BANCARIOS Y COMERCIALES	16,453.95	46,952.13	62,881.85	62,881.85	62,881.85	3,684.03



2021 - 2024
TESORERIA MUNICIPAL

048

ESTADO ANALÍTICO DEL EJERCICIO DEL PRESUPUESTO DE EGRESOS
CLASIFICACIÓN POR OBJETO DEL GASTO (Capítulo y Concepto)
SUCHIAPA
 DEL PERÍODO: Del 01/01/2022 al 31/12/2022
EAEPE-COG
CYC
 04-abr-23
 Pág. 2 de 4

Capítulo/ Concepto	CONCEPTO	EGRESOS					SUB EJERCICIO
		APROBADO	AMPLIACIONES/ REDUCCIONES	MODIFICADO	DEVENGADO	PAGADO	
3000	SERVICIOS DE INSTALACIÓN, REPARACIÓN, MANTENIMIENTO Y CONSERVACIÓN	366,000.00	1,517,991.18	1,877,991.18	1,877,991.18	1,877,991.18	0.00
3600	SERVICIOS DE COMUNICACIÓN SOCIAL Y PUBLICIDAD	25,235.30	32,983.23	57,913.20	57,913.20	57,913.20	0.00
3700	SERVICIOS DE TRASLADO Y VIÁTICOS	146,505.00	46,440.89	192,295.69	192,295.69	192,295.69	0.00
3800	SERVICIOS OFICIALES	3,726,047.27	-1,134,800.20	2,604,186.51	2,604,186.51	2,604,186.51	0.00
3900	OTROS SERVICIOS GENERALES	156,590.00	432,783.95	593,383.95	593,383.95	593,383.95	0.00
4000	TRANSFERENCIAS, ASIGNACIONES, SUBSIDIOS Y OTRAS AY	4,468,566.92	1,126,721.56	5,634,318.48	5,634,318.28	5,634,318.28	0.00
4100	TRANSFERENCIAS INTERNAS Y ASIGNACIONES AL SECTOR PÚBLICO	3,748,822.43	0.00	3,748,822.43	3,748,822.31	3,748,822.31	0.00
4200	TRANSFERENCIAS AL RESTO DEL SECTOR PÚBLICO	0.00	0.00	0.00	0.00	0.00	0.00
4300	SUBSIDIOS Y SUBVENCIONES	0.00	473,802.50	473,802.50	473,802.50	473,802.50	0.00
4400	AYUDAS SOCIALES	748,734.49	883,732.06	1,412,466.55	1,412,464.55	1,412,464.55	0.00
4500	PENSIONES Y JUBILACIONES	0.00	0.00	0.00	0.00	0.00	0.00
4600	TRANSFERENCIAS A FIDEICOMISOS, MANDATOS Y OTROS ANALÓGOS	0.00	0.00	0.00	0.00	0.00	0.00
4700	TRANSFERENCIAS A LA SEGURIDAD SOCIAL	0.00	0.00	0.00	0.00	0.00	0.00
4800	DONATIVOS	0.00	0.00	0.00	0.00	0.00	0.00
4900	TRANSFERENCIAS AL EXTERIOR	0.00	0.00	0.00	0.00	0.00	0.00
5000	BIENES MUEBLES, INMUEBLES E INTANGIBLES	0.00	34,789.00	34,789.00	34,789.00	34,789.00	0.00
5100	MOBILIARIO Y EQUIPO DE ADMINISTRACIÓN	0.00	34,789.00	34,789.00	34,789.00	34,789.00	0.00
5200	MOBILIARIO Y EQUIPO EDUCACIONAL Y RECREATIVO	0.00	0.00	0.00	0.00	0.00	0.00
5300	EQUIPO E INSTRUMENTAL MÉDICO Y DE LABORATORIO	0.00	0.00	0.00	0.00	0.00	0.00
5400	VEHÍCULOS Y EQUIPO DE TRANSPORTE	0.00	0.00	0.00	0.00	0.00	0.00
5500	EQUIPO DE DEFENSA Y SEGURIDAD	0.00	0.00	0.00	0.00	0.00	0.00
5600	MAQUINARIA, OTROS EQUIPOS Y HERRAMIENTAS	0.00	0.00	0.00	0.00	0.00	0.00
5700	ACTIVOS BIOLÓGICOS	0.00	0.00	0.00	0.00	0.00	0.00
5800	BIENES INMUEBLES	0.00	0.00	0.00	0.00	0.00	0.00
5900	ACTIVOS INTANGIBLES	0.00	0.00	0.00	0.00	0.00	0.00
6000	INVERSIÓN PÚBLICA	6,502,964.48	44,960,341.81	51,463,306.01	51,463,306.01	51,463,306.01	0.00
6100	OBRA PÚBLICA EN BIENES DE DOMINIO PÚBLICO	6,502,964.48	44,960,341.81	51,463,306.01	51,463,306.01	51,463,306.01	0.00
6200	OBRA PÚBLICA EN BIENES DE DOMINIO PRIVADO	0.00	0.00	0.00	0.00	0.00	0.00


INSTITUCIÓN MUNICIPAL
MUNICIPALIDAD DE SUCHIAPA, GUATEMALA
 2021 - 2024
TESORERÍA MUNICIPAL

**ESTADO ANALÍTICO DEL EJERCICIO DEL PRESUPUESTO DE EGRESOS
CLASIFICACIÓN POR OBJETO DEL GASTO (Capítulo y Concepto)**

EAEPE-COG

CYC

04-REV-23

Pág. 3 de 4

SUCHIAPA

DEL PERÍODO: Del 01/01/2022 al 31/12/2022

Capítulo/ Concepto	CONCEPTO	EGRESOS				SUBEJERCICIO
		APROBADO	AMPLIACIONES/ REDUCCIONES	MODIFICADO	DEVENGADO	
6500	PROYECTOS PRODUCTIVOS Y ACCIONES DE FOMENTO	0.00	0.00	0.00	0.00	0.00
7000	INVERSIONES FINANCIERAS Y OTRAS PROVISIONES	0.00	0.00	0.00	0.00	0.00
7100	INVERSIONES PARA EL FOMENTO DE ACTIVIDADES PRODUCTIVAS	0.00	0.00	0.00	0.00	0.00
7200	ACCIONES Y PARTICIPACIONES DE CAPITAL	0.00	0.00	0.00	0.00	0.00
7300	COMPRA DE TÍTULOS Y VALORES	0.00	0.00	0.00	0.00	0.00
7400	CONCESIÓN DE PRÉSTAMOS	0.00	0.00	0.00	0.00	0.00
7500	INVERSIONES EN FIDEICOMISOS, MANDATOS Y OTROS ANALÓGOS	0.00	0.00	0.00	0.00	0.00
7600	OTRAS INVERSIONES FINANCIERAS	0.00	0.00	0.00	0.00	0.00
7600	PROVISIONES PARA CONTINGENCIAS Y OTRAS EROGACIONES ESPECIALES	0.00	0.00	0.00	0.00	0.00
8000	PARTICIPACIONES Y APORTACIONES	87,072,186.00	-80,891,786.40	7,180,399.51	0.00	7,180,399.51
8100	PARTICIPACIONES	0.00	4,119,762.37	4,119,762.37	0.00	4,119,762.37
8500	APORTACIONES	57,672,186.00	-84,993,561.00	3,003,626.94	0.00	3,003,626.94
8600	CONVENIOS	0.00	0.00	0.00	0.00	0.00
9000	DEUDA PÚBLICA	0.00	0.00	0.00	0.00	0.00
9100	AMORTIZACIÓN DE LA DEUDA PÚBLICA	0.00	0.00	0.00	0.00	0.00
9200	INTERESES DE LA DEUDA PÚBLICA	0.00	0.00	0.00	0.00	0.00
9300	COMISIONES DE LA DEUDA PÚBLICA	0.00	0.00	0.00	0.00	0.00
9400	GASTOS DE LA DEUDA PÚBLICA	0.00	0.00	0.00	0.00	0.00
9500	COSTO POR COBERTURAS	0.00	0.00	0.00	0.00	0.00
9600	APOYOS FINANCIEROS	0.00	0.00	0.00	0.00	0.00
9600	ADEUDOS DE EJERCICIOS FISCALES ANTERIORES (ADEFAS)	0.00	0.00	0.00	0.00	0.00



2021 - 2024
TESORERÍA MUNICIPAL





2021 - 2024
PRESIDENCIA MUNICIPAL

0050

ESTADO ANALÍTICO DEL EJERCICIO DEL PRESUPUESTO DE EGRESOS
CLASIFICACIÓN POR OBJETO DEL GASTO (Capítulo y Concepto)
SUCHIAPA
 DEL PERÍODO: Del 01/01/2022 al 31/12/2022

Capítulo/ Concepto	CONCEPTO	EGRESOS				SUB EJERCIDO
		APROBADO	AMPLIACIONES/ REDUCCIONES	MODIFICADO	PAGADO	
Total General		90,187,602.00	16,484,693.41	106,871,501.41	99,547,425.75	7,124,075.66

ELABORÓ

 MARCELO VERRUGA
 H. AYUNTAMIENTO CONSTITUCIONAL
 SUCHIAPA, C. A. P.
 2021 - 2024
TESORERÍA MUNICIPAL

AUTORIZÓ

 ALEJANDRO GONZALEZ
 H. AYUNTAMIENTO CONSTITUCIONAL
 SUCHIAPA, C. A. P.
 2021 - 2024
PRESIDENCIA MUNICIPAL

**ESTADO ANALÍTICO DEL EJERCICIO DEL PRESUPUESTO DE EGRESOS
CLASIFICACIÓN FUNCIONAL DEL GASTO (SUBFUNCIÓN)
SUCHIAPA**

EAEPE-CFG-SUBFUNCIÓN
04-2021-23
Pág. 1 de 2

DEL PERÍODO: Del 01/01/2022 al 31/12/2022

Clasificación Funcional	CONCEPTO	EGRESOS					SUB EJERCICIO
		APROBADO	AMPLIACIONES/ REDUCCIONES	MODIFICADO	DEVENGADO	PAGADO	
1	GOBIERNO	17,174,099.24	12,865,889.74	29,800,988.98	29,877,294.59	29,877,294.59	3,894.03
1	LEGISLACION	2,130,148.90	-4,610.00	2,125,538.90	2,125,538.90	2,125,538.90	0.00
2	JUSTICIA	406,641.48	0.00	406,641.48	406,641.48	406,641.48	0.00
3	COORDINACION DE LA POLITICA DE GOBIERNO	13,156,943.12	3,862,586.65	17,019,529.77	17,019,529.77	17,019,529.77	0.00
1	PRESIDENCIA / GOBERNATURA	10,364,650.41	3,862,586.65	14,227,237.06	14,227,237.06	14,227,237.06	0.00
2	POLITICA INTERIOR	379,475.32	0.00	379,475.32	379,475.32	379,475.32	0.00
9	OTROS	2,412,817.40	0.00	2,412,817.40	2,412,817.40	2,412,817.40	0.00
5	ASUNTOS FINANCIEROS Y HACENDARIOS	1,438,265.93	-188,367.22	1,249,898.71	1,249,898.71	1,249,898.71	3,694.03
2	ASUNTOS HACENDARIOS	1,438,265.93	-188,367.22	1,249,898.71	1,249,898.71	1,249,898.71	3,694.03
7	ASUNTOS DE ORDEN PUBLICO Y DE SEGURIDAD INTERIOR	0.00	0.00	0.00	0.00	0.00	0.00
1	FOLICIA	0.00	0.00	0.00	0.00	0.00	0.00
2	PROTECCION CIVIL	0.00	0.00	0.00	0.00	0.00	0.00
2	DESARROLLO SOCIAL	11,981,224.89	13,757,295.89	25,738,520.78	25,738,520.78	25,738,520.78	0.00
1	PROTECCION AMBIENTAL	7,482,025.04	-5,544,171.54	1,937,853.50	1,937,853.50	1,937,853.50	0.00
1	ORDENACION DE DESECHOS	875,492.42	658,792.35	1,534,284.77	1,534,284.77	1,534,284.77	0.00
3	ORDENACION DE AGUAS RESIDUALES, DRENAJE Y ALCANTARILLADO	875,492.42	658,792.35	1,534,284.77	1,534,284.77	1,534,284.77	0.00
5	PROTECCION DE LA DIVERSIDAD BIOLÓGICA Y DEL PAISAJE	875,492.42	-6,402,964.40	-5,527,471.98	0.00	0.00	0.00
2	VIVIENDA Y SERVICIOS A LA COMUNIDAD	194,168.12	0.00	194,168.12	194,168.12	194,168.12	0.00
1	URBANIZACION	2,155,325.99	54,575,269.05	56,730,594.04	56,730,594.04	56,730,594.04	0.00
3	ABASTECIMIENTO DE AGUA	0.00	28,221,765.49	28,221,765.49	28,221,765.49	28,221,765.49	0.00
4	ALUMBRADO PUBLICO	1,149,515.37	20,638,806.56	21,788,321.93	21,788,321.93	21,788,321.93	0.00
6	SERVICIOS COMUNALES	185,323.96	1,815,235.34	1,999,559.30	1,999,559.30	1,999,559.30	0.00
7	DESARROLLO REGIONAL	816,385.76	0.00	816,385.76	816,385.76	816,385.76	0.00
3	SALUD	0.00	4,208,281.28	4,208,281.28	4,208,281.28	4,208,281.28	0.00
1	PRESTACION DE SERVICIOS DE SALUD A LA COMUNIDAD	224,955.72	0.00	224,955.72	224,955.72	224,955.72	0.00
4	RECREACION, CULTURA Y OTRAS MANIFESTACIONES SOCIALES	224,955.72	0.00	224,955.72	224,955.72	224,955.72	0.00
2	CULTURA	580,641.18	166,300.00	746,941.18	746,941.18	746,941.18	0.00
		393,641.18	166,300.00	559,941.18	559,941.18	559,941.18	0.00

0052



2022/12/24

SECRETARIA MUNICIPAL

**ESTADO ANALÍTICO DEL EJERCICIO DEL PRESUPUESTO DE EGRESOS
CLASIFICACIÓN FUNCIONAL DEL GASTO (SUBFUNCIÓN)**

EAEPE-CFG-SUBFUNCIÓN

04-000-23

Pág. 2 de 2

SUCHIAPA

DEL PERÍODO: Del 01/01/2022 al 31/12/2022

Clasificación Funcional	CONCEPTO	EGRESOS				SUB EJERCICIO
		APROBADO	AMPLIACIONES/ REDUCCIONES	MODIFICADO	DEVENGADO	
5	EDUCACION	725,247.88	1,432,267.25	2,127,515.46	2,127,515.46	2,127,515.46
6	OTROS SERVICIOS EDUCATIVOS Y ACTIVIDADES INHERENTES	725,247.88	1,432,267.25	2,127,515.46	2,127,515.46	2,127,515.46
6	PROTECCION SOCIAL	0.00	2,758,910.96	2,758,910.96	2,758,910.96	2,758,910.96
8	OTROS DE SEGURIDAD SOCIAL Y ASISTENCIA SOCIAL	0.00	2,758,910.96	2,758,910.96	2,758,910.96	2,758,910.96
3	DESARROLLO ECONOMICO	495,765.44	473,602.50	969,367.94	969,367.94	969,367.94
2	AGROPECUARIA, SILVICULTURA, PESCA Y CAZA	495,765.44	473,602.50	969,367.94	969,367.94	969,367.94
1	AGROPECUARIA	495,765.44	473,602.50	969,367.94	969,367.94	969,367.94
4	OTRAS NO CLASIFICADAS EN FUNCIONES ANTERIORES	61,421,002.43	-50,591,788.49	10,829,213.94	3,748,822.31	3,748,822.31
2	TRANSFERENCIAS, PARTICIPACIONES Y APORTACIONES ENT	61,421,002.43	-50,591,788.49	10,829,213.94	3,748,822.31	3,748,822.31
1	TRANSFERENCIAS ENTRE DIFERENTES NIVELES Y ORDENES DE GOBIERNO	61,421,002.43	-50,591,788.49	10,829,213.94	3,748,822.31	3,748,822.31
Total General		96,187,002.00	18,484,600.41	100,671,601.41	98,547,433.75	98,547,433.75

ELABORO

REVISO

AUTORIZO

ELABORADO POR: 
MARIA INES GOMEZ
SINDICO

REVISADO POR: _____

DE LA YNDIA GARCIA GOMEZ
SINDICO

AUTORIZADO POR: _____

ALBA ISABEL GOMEZ



2021 - 2024
TETONERIA
MUNICIPAL

2021 - 2024
PRESIDENCIA
MUNICIPAL

ESTADO PRESUPUESTAL DE EGRESOS
HOJARIJA

CITAS PRESUPUESTAL DE EGRESOS DEL PERIODO DEL 01/01/2022 AL 31/12/2022

GPE
14 JUN 22
Reg. 2 de 32

Citas Presupuestal Ejecucion Presupuestal	Descripción	ALCL. FONDOS AUTÓNOMOS		RECURSOS DEL TERCERO				SALDOS ACTUALES						
		Fondo Afecto		Apoyos		Transferencias		Primo Muti.		Saldo		Saldos		
		Presup. Modif.	Ejecución Afecto	Impugnación	Maniobra	Apoyos	Transferencias	Comprobable	Desembolsado	Comprobable	Ejecución	Primo Muti.	Saldo Disponible	% Ejec. % Supr.
02-01-000-0201-200	RECURSOS PARA EL EMPLEO DEL ALUMNADO	6,00	6,00	0,00	6,00	0,00	6,00	0,00	6,00	0,00	6,00	6,00	100	100
02-01-000-0201-200	SERVICIOS PRESTADOS POR EL GOBIERNO	4,00	4,00	0,00	4,00	0,00	4,00	0,00	4,00	0,00	4,00	4,00	100	100
02-01-000-0201-200	SERVICIOS DE PROFESIONES	2,00	2,00	0,00	2,00	0,00	2,00	0,00	2,00	0,00	2,00	2,00	100	100
02-01-000-0201-200	SERVICIOS DE ALUMNADO	1,00	1,00	0,00	1,00	0,00	1,00	0,00	1,00	0,00	1,00	1,00	100	100
02-01-000-0201-200	SERVICIOS DE ALUMNADO	1,00	1,00	0,00	1,00	0,00	1,00	0,00	1,00	0,00	1,00	1,00	100	100
02-01-000-0201-200	SERVICIOS DE ALUMNADO	1,00	1,00	0,00	1,00	0,00	1,00	0,00	1,00	0,00	1,00	1,00	100	100
02-01-000-0201-200	SERVICIOS DE ALUMNADO	1,00	1,00	0,00	1,00	0,00	1,00	0,00	1,00	0,00	1,00	1,00	100	100
02-01-000-0201-200	SERVICIOS DE ALUMNADO	1,00	1,00	0,00	1,00	0,00	1,00	0,00	1,00	0,00	1,00	1,00	100	100
02-01-000-0201-200	SERVICIOS DE ALUMNADO	1,00	1,00	0,00	1,00	0,00	1,00	0,00	1,00	0,00	1,00	1,00	100	100
02-01-000-0201-200	SERVICIOS DE ALUMNADO	1,00	1,00	0,00	1,00	0,00	1,00	0,00	1,00	0,00	1,00	1,00	100	100
02-01-000-0201-200	SERVICIOS DE ALUMNADO	1,00	1,00	0,00	1,00	0,00	1,00	0,00	1,00	0,00	1,00	1,00	100	100
02-01-000-0201-200	SERVICIOS DE ALUMNADO	1,00	1,00	0,00	1,00	0,00	1,00	0,00	1,00	0,00	1,00	1,00	100	100
02-01-000-0201-200	SERVICIOS DE ALUMNADO	1,00	1,00	0,00	1,00	0,00	1,00	0,00	1,00	0,00	1,00	1,00	100	100
02-01-000-0201-200	SERVICIOS DE ALUMNADO	1,00	1,00	0,00	1,00	0,00	1,00	0,00	1,00	0,00	1,00	1,00	100	100
02-01-000-0201-200	SERVICIOS DE ALUMNADO	1,00	1,00	0,00	1,00	0,00	1,00	0,00	1,00	0,00	1,00	1,00	100	100
02-01-000-0201-200	SERVICIOS DE ALUMNADO	1,00	1,00	0,00	1,00	0,00	1,00	0,00	1,00	0,00	1,00	1,00	100	100
02-01-000-0201-200	SERVICIOS DE ALUMNADO	1,00	1,00	0,00	1,00	0,00	1,00	0,00	1,00	0,00	1,00	1,00	100	100
02-01-000-0201-200	SERVICIOS DE ALUMNADO	1,00	1,00	0,00	1,00	0,00	1,00	0,00	1,00	0,00	1,00	1,00	100	100
02-01-000-0201-200	SERVICIOS DE ALUMNADO	1,00	1,00	0,00	1,00	0,00	1,00	0,00	1,00	0,00	1,00	1,00	100	100
02-01-000-0201-200	SERVICIOS DE ALUMNADO	1,00	1,00	0,00	1,00	0,00	1,00	0,00	1,00	0,00	1,00	1,00	100	100
02-01-000-0201-200	SERVICIOS DE ALUMNADO	1,00	1,00	0,00	1,00	0,00	1,00	0,00	1,00	0,00	1,00	1,00	100	100
02-01-000-0201-200	SERVICIOS DE ALUMNADO	1,00	1,00	0,00	1,00	0,00	1,00	0,00	1,00	0,00	1,00	1,00	100	100
02-01-000-0201-200	SERVICIOS DE ALUMNADO	1,00	1,00	0,00	1,00	0,00	1,00	0,00	1,00	0,00	1,00	1,00	100	100
02-01-000-0201-200	SERVICIOS DE ALUMNADO	1,00	1,00	0,00	1,00	0,00	1,00	0,00	1,00	0,00	1,00	1,00	100	100

M. AYUNTAMIENTO CONSTITUCIONAL HOJARIJA
SECRETARÍA DE ADMINISTRACIÓN
M. AYUNTAMIENTO CONSTITUCIONAL
SECRETARÍA DE ADMINISTRACIÓN

M. AYUNTAMIENTO CONSTITUCIONAL
SECRETARÍA DE ADMINISTRACIÓN
M. AYUNTAMIENTO CONSTITUCIONAL
SECRETARÍA DE ADMINISTRACIÓN

M. AYUNTAMIENTO CONSTITUCIONAL
SECRETARÍA DE ADMINISTRACIÓN
M. AYUNTAMIENTO CONSTITUCIONAL
SECRETARÍA DE ADMINISTRACIÓN


ESTADO PRESUPUESTAL DE EGRESOS
SUCHIAPA
ESTADO PRESUPUESTAL DE EGRESOS DEL PERIODO: DEL 01/01/2022 AL 31/12/2022

Cuenta Presupuestal Subcategoría Práctic. Descripción	Prac. Act.	Prac. Act. / Presupuesto	MOVIMIENTOS DEL PERIODO			SALDOS ACTUALES			BANCOS 11/30 31/12		
			Ingresos		Egresos	Prac.		11/30		31/12	
			Prac. Act.	Presupuesto		Prac.	Presup.				
MUN. 3 POLITICA INTERIOR	197,444.00	1.00	84,712.00	84,712.00	18,348.27	84,712.00	12,265.51	1,000	1,000	100.00	100.00
LOC. 0601- CABECERA MUNICIPAL	636	636	186	186	636	636	636	636	636	636	636
060101- 2017-100 SALDO AL PERSONAL DE	636	636	636	636	636	636	636	636	636	636	636
060102- 2017-100 SALDO AL PERSONAL DE	636	636	636	636	636	636	636	636	636	636	636
060103- 2017-100 SALDO AL PERSONAL DE	636	636	636	636	636	636	636	636	636	636	636
060104- 2017-100 SALDO AL PERSONAL DE	636	636	636	636	636	636	636	636	636	636	636
060105- 2017-100 SALDO AL PERSONAL DE	636	636	636	636	636	636	636	636	636	636	636
MUN. 3 AVIACION AEREA	636	636	636	636	636	636	636	636	636	636	636
LOC. 0601- CABECERA MUNICIPAL	636	636	636	636	636	636	636	636	636	636	636
060101- 2017-100 AVIACION AEREA	636	636	636	636	636	636	636	636	636	636	636
060102- 2017-100 AVIACION AEREA	636	636	636	636	636	636	636	636	636	636	636
060103- 2017-100 AVIACION AEREA	636	636	636	636	636	636	636	636	636	636	636
060104- 2017-100 AVIACION AEREA	636	636	636	636	636	636	636	636	636	636	636
060105- 2017-100 AVIACION AEREA	636	636	636	636	636	636	636	636	636	636	636
MUN. 3 OTROS	636	636	636	636	636	636	636	636	636	636	636
LOC. 0601- CABECERA MUNICIPAL	636	636	636	636	636	636	636	636	636	636	636
060101- 2017-100 OTROS	636	636	636	636	636	636	636	636	636	636	636
060102- 2017-100 OTROS	636	636	636	636	636	636	636	636	636	636	636
060103- 2017-100 OTROS	636	636	636	636	636	636	636	636	636	636	636
060104- 2017-100 OTROS	636	636	636	636	636	636	636	636	636	636	636
060105- 2017-100 OTROS	636	636	636	636	636	636	636	636	636	636	636
MUN. 3 ASUNTOS FINANCIEROS Y HACIENDARIOS	636	636	636	636	636	636	636	636	636	636	636
LOC. 0601- CABECERA MUNICIPAL	636	636	636	636	636	636	636	636	636	636	636
060101- 2017-100 ASUNTOS FINANCIEROS Y HACIENDARIOS	636	636	636	636	636	636	636	636	636	636	636
060102- 2017-100 ASUNTOS FINANCIEROS Y HACIENDARIOS	636	636	636	636	636	636	636	636	636	636	636
060103- 2017-100 ASUNTOS FINANCIEROS Y HACIENDARIOS	636	636	636	636	636	636	636	636	636	636	636
060104- 2017-100 ASUNTOS FINANCIEROS Y HACIENDARIOS	636	636	636	636	636	636	636	636	636	636	636
060105- 2017-100 ASUNTOS FINANCIEROS Y HACIENDARIOS	636	636	636	636	636	636	636	636	636	636	636



ESTADO PRESUPUESTAL DE EGRESOS SACHIANA
 ESTADO PRESUPUESTAL DE EGRESOS DEL PERIODO: DE 01/01/2022 A 31/12/2023

Código Presupuestal Subfunción Programa Subfunción Programa	Concepto	AÑO 8. PERIODO ANTERIOR		INDICADORES DEL PERIODO			BALDOS ACTUALES			AVANCE % Ejec. a. Nro.
		Presup. Modif.	Ejecución Anual	Ejecución	Comprobada	Desembolsada	Ejecución	Presup. Modif.	Ejecución	
46-0000-0001-0002	MULTIUSUARIOS - ACCIONES	0.00	0.00	0.00	0.00	0.00	0.00	0.00	0.00	0.00
46-0000-0111-0002	RENTAS DE BIENES DE USO COMÚN	0.00	0.00	0.00	0.00	0.00	0.00	0.00	0.00	0.00
46-0000-0112-0002	SERVICIOS DE INGENIERÍA Y DISEÑO	0.00	0.00	0.00	0.00	0.00	0.00	0.00	0.00	0.00
46-0000-0113-0002	SERVICIOS DE ASesorIA TÉCNICA, INGENIERÍA Y DISEÑO	0.00	0.00	0.00	0.00	0.00	0.00	0.00	0.00	0.00
46-0000-1812-0002	RENTAS DE BIENES COMUNALES	0.00	0.00	0.00	0.00	0.00	0.00	0.00	0.00	0.00
FR. 1. OTRAS NO CLASIFICADAS EN FUNCIONES AUTÓNOMAS										
FR. 2. TRANSFERENCIAS PARTICIPACIONES Y ADELANTOS ENTRE DIFERENTES NIVELES Y NIVELES Y DIFERENTES ENTIDADES DEL GOBIERNO		0.00	0.00	0.00	0.00	0.00	0.00	0.00	0.00	0.00
LOC. 0001 - CABECERA MUNICIPAL		0.00	0.00	0.00	0.00	0.00	0.00	0.00	0.00	0.00
PLU. 0001-0001-0002	TRANSFERENCIAS A OTROS NIVELES DEL GOBIERNO LOCAL	0.00	0.00	0.00	0.00	0.00	0.00	0.00	0.00	0.00
31-0000-0111-0002	PREMIOS GUBERNAMENTALES	0.00	0.00	0.00	0.00	0.00	0.00	0.00	0.00	0.00
FR. 3. OTRAS NO CLASIFICADAS EN FUNCIONES AUTÓNOMAS										
FR. 4. SERVICIOS PÚBLICOS		0.00	0.00	0.00	0.00	0.00	0.00	0.00	0.00	0.00
FR. 1. DESARROLLO SOCIAL		0.00	0.00	0.00	0.00	0.00	0.00	0.00	0.00	0.00
FR. 1.1. PROTECCIÓN AMBIENTAL		0.00	0.00	0.00	0.00	0.00	0.00	0.00	0.00	0.00
SP. 1.1.1. OBSERVACIÓN DE DESECHOS SÓLIDOS		0.00	0.00	0.00	0.00	0.00	0.00	0.00	0.00	0.00
LOC. 0001 - CABECERA MUNICIPAL		0.00	0.00	0.00	0.00	0.00	0.00	0.00	0.00	0.00
PLU. 0001-0001-0002	TRANSFERENCIAS A OTROS NIVELES DEL GOBIERNO LOCAL	0.00	0.00	0.00	0.00	0.00	0.00	0.00	0.00	0.00
31-0000-0111-0002	PREMIOS GUBERNAMENTALES	0.00	0.00	0.00	0.00	0.00	0.00	0.00	0.00	0.00
FR. 5. PROTECCIÓN DE LA PATRIMONIO CULTURAL Y DEL PAISAJE										
FR. 1.1.1. CABECERA MUNICIPAL		0.00	0.00	0.00	0.00	0.00	0.00	0.00	0.00	0.00
PLU. 0001-0001-0002	TRANSFERENCIAS A OTROS NIVELES DEL GOBIERNO LOCAL	0.00	0.00	0.00	0.00	0.00	0.00	0.00	0.00	0.00
31-0000-0111-0002	PREMIOS GUBERNAMENTALES	0.00	0.00	0.00	0.00	0.00	0.00	0.00	0.00	0.00
FR. 6. PROTECCIÓN DE LA PATRIMONIO CULTURAL Y DEL PAISAJE										
FR. 1.1.1. CABECERA MUNICIPAL		0.00	0.00	0.00	0.00	0.00	0.00	0.00	0.00	0.00
PLU. 0001-0001-0002	TRANSFERENCIAS A OTROS NIVELES DEL GOBIERNO LOCAL	0.00	0.00	0.00	0.00	0.00	0.00	0.00	0.00	0.00
31-0000-0111-0002	PREMIOS GUBERNAMENTALES	0.00	0.00	0.00	0.00	0.00	0.00	0.00	0.00	0.00



ESTADO PRESUPUESTAL DE EGRESOS
SUCHAMPA
ESTADO PRESUPUESTAL DE EGRESOS DEL PERIODO: Del 01/01/2023 al 31/12/2023

EPM
04-87-23
Pag. 1 de 32

Código Presupuestal	Código	ACTIV. PERIODO ANTERIOR		MOVIMIENTOS DEL PERIODO					SALDOS ACTUALES			SANCIONES	
		Presup. Modif.	Ejecutado hasta	Ingresos	Transferencias	Inventarios	Compensación	Ejecutado	Ejecutado	Presup. Modif.	Saldos liquidados		% Ejec.
REG. 2. VIVIENDA Y SERVICIOS A LA COMUNIDAD													
1-000000	1-000000	0.00	0.00	11,204.90	0.00	0.00	0.00	0.00	0.00	0.00	11,204.90	0.00	0.00
REG. 3. ASESORAMIENTO DE AGUA													
1-000000	1-000000	0.00	0.00	48,380.00	48,380.00	0.00	0.00	0.00	0.00	0.00	48,380.00	0.00	0.00
1-000000	1-000000	0.00	0.00	30,000.00	30,000.00	0.00	0.00	0.00	0.00	0.00	30,000.00	0.00	0.00
1-000000	1-000000	0.00	0.00	18,380.00	18,380.00	0.00	0.00	0.00	0.00	0.00	18,380.00	0.00	0.00
REG. 4. ALBERGADO PUBLICO													
1-000000	1-000000	0.00	0.00	1,200.00	1,200.00	0.00	0.00	0.00	0.00	0.00	1,200.00	0.00	0.00
1-000000	1-000000	0.00	0.00	1,200.00	1,200.00	0.00	0.00	0.00	0.00	0.00	1,200.00	0.00	0.00
REG. 5. SERVICIOS COMUNALES													
1-000000	1-000000	0.00	0.00	1,000.00	1,000.00	0.00	0.00	0.00	0.00	0.00	1,000.00	0.00	0.00
1-000000	1-000000	0.00	0.00	1,000.00	1,000.00	0.00	0.00	0.00	0.00	0.00	1,000.00	0.00	0.00
REG. 6. SERVICIOS COMUNALES													
1-000000	1-000000	0.00	0.00	1,000.00	1,000.00	0.00	0.00	0.00	0.00	0.00	1,000.00	0.00	0.00
1-000000	1-000000	0.00	0.00	1,000.00	1,000.00	0.00	0.00	0.00	0.00	0.00	1,000.00	0.00	0.00
REG. 7. SALUD													
1-000000	1-000000	0.00	0.00	1,000.00	1,000.00	0.00	0.00	0.00	0.00	0.00	1,000.00	0.00	0.00
1-000000	1-000000	0.00	0.00	1,000.00	1,000.00	0.00	0.00	0.00	0.00	0.00	1,000.00	0.00	0.00
REG. 8. SERVICIOS COMUNALES													
1-000000	1-000000	0.00	0.00	1,000.00	1,000.00	0.00	0.00	0.00	0.00	0.00	1,000.00	0.00	0.00
1-000000	1-000000	0.00	0.00	1,000.00	1,000.00	0.00	0.00	0.00	0.00	0.00	1,000.00	0.00	0.00
REG. 9. SERVICIOS COMUNALES													
1-000000	1-000000	0.00	0.00	1,000.00	1,000.00	0.00	0.00	0.00	0.00	0.00	1,000.00	0.00	0.00
1-000000	1-000000	0.00	0.00	1,000.00	1,000.00	0.00	0.00	0.00	0.00	0.00	1,000.00	0.00	0.00
REG. 10. SERVICIOS COMUNALES													
1-000000	1-000000	0.00	0.00	1,000.00	1,000.00	0.00	0.00	0.00	0.00	0.00	1,000.00	0.00	0.00
1-000000	1-000000	0.00	0.00	1,000.00	1,000.00	0.00	0.00	0.00	0.00	0.00	1,000.00	0.00	0.00





**ESTADO PRESUPUESTAL DE EGRESOS
SUCHEAPA**

ESTADO PRESUPUESTAL DE EGRESOS DEL PERIODO: del 01/01/2023 al 31/12/2023

EPM
04 de 23
Pag. 7 de 11

Código Presupuestal SubPrograma-SubProyecto Cuenta	AC-M. VERIFICAR ANTERIOR		MOVIMIENTOS DEL PERIODO				SALDOS ACTUALES		EGRESOS	
	Fin. Autorizado	Fin. Realizado	Asignación	Transferencias			Fin. Realizado	Fin. Disponible	Fin. %	Fin. %
				Autónoma	Interdependiente	Gratuita				
FIN. 1 EDUCACION										
MANIFESTACIONES SOCIALES										
MFUN. 1 CULTIVA										
LOC. 301 - CARRERA MUNICIPAL	500	500	500	500	500	500	500	500	500	500
Subprograma-SubProyecto	500	500	500	500	500	500	500	500	500	500
Cuenta	500	500	500	500	500	500	500	500	500	500
FIN. 2 DESARROLLO ECONOMICO										
FIN. 1 AGRICULTURA, REVOLUCION PESCA Y Caza										
MFUN. 1 AGROPECUARIO										
LOC. 301 - CARRERA MUNICIPAL	500	500	500	500	500	500	500	500	500	500
Subprograma-SubProyecto	500	500	500	500	500	500	500	500	500	500
Cuenta	500	500	500	500	500	500	500	500	500	500
PROG. 03 INFRAESTRUCTURA Y EQUIPAMIENTO MUNICIPAL										
FIN. 2 DESARROLLO SOCIAL										
FIN. 1 PROTECCION AMBIENTAL										
MFUN. 1 DEMARCACION DE DESECHO										
LOC. 301 - CARRERA MUNICIPAL	500	500	500	500	500	500	500	500	500	500
Subprograma-SubProyecto	500	500	500	500	500	500	500	500	500	500
Cuenta	500	500	500	500	500	500	500	500	500	500



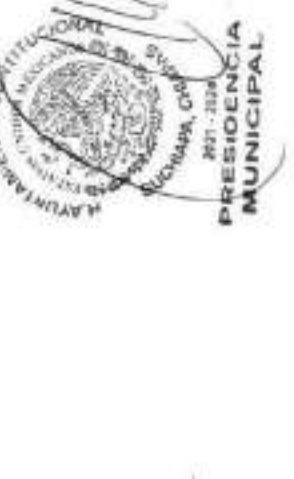

00060

ESTADO PRESUPUESTAL DE EGRESOS
SUCHIAPA

EPG
14-abr-22
Pag. 22 de 31

ESTADO PRESUPUESTAL DE EGRESOS DEL PERIODO: Del 01/01/2022 al 31/12/2022

Cuenta Presupuestal Subprograma Objeto de Inversión	Código	ACTA. PERIODO ANTERIOR		Muestro	PODERESOR DEL PERIODO			Ejercido	Comprobado	Derecho	Pagado	Emp. Mut.	SALDOS ACTUALES		AMBIOS		
		Praxis Mut.	Emp. Anula		Ingresos	Modificadas	Aut. mod.						revisado	Devengado		Pagado	Emp. Mut.
13-0-0000000000000		0.0	0.0	0.0	0.0	0.0	0.0	0.0	0.0	0.0	0.0	0.0	0.0	0.0	0.0	0.0	0.0
13-0-000-000000000		0.0	0.0	0.0	0.0	0.0	0.0	0.0	0.0	0.0	0.0	0.0	0.0	0.0	0.0	0.0	0.0
13-0-000-000-00000		0.0	0.0	0.0	0.0	0.0	0.0	0.0	0.0	0.0	0.0	0.0	0.0	0.0	0.0	0.0	0.0
13-0-000-000-000-000		0.0	0.0	0.0	0.0	0.0	0.0	0.0	0.0	0.0	0.0	0.0	0.0	0.0	0.0	0.0	0.0
LOC-000-COL-PAZU		0.0	0.0	0.0	0.0	0.0	0.0	0.0	0.0	0.0	0.0	0.0	0.0	0.0	0.0	0.0	0.0
13-0-000-000-000-000		0.0	0.0	0.0	0.0	0.0	0.0	0.0	0.0	0.0	0.0	0.0	0.0	0.0	0.0	0.0	0.0
13-0-000-000-000-000-000		0.0	0.0	0.0	0.0	0.0	0.0	0.0	0.0	0.0	0.0	0.0	0.0	0.0	0.0	0.0	0.0
13-0-000-000-000-000-000-000		0.0	0.0	0.0	0.0	0.0	0.0	0.0	0.0	0.0	0.0	0.0	0.0	0.0	0.0	0.0	0.0
13-0-000-000-000-000-000-000-000		0.0	0.0	0.0	0.0	0.0	0.0	0.0	0.0	0.0	0.0	0.0	0.0	0.0	0.0	0.0	0.0
13-0-000-000-000-000-000-000-000-000		0.0	0.0	0.0	0.0	0.0	0.0	0.0	0.0	0.0	0.0	0.0	0.0	0.0	0.0	0.0	0.0
13-0-000-000-000-000-000-000-000-000-000		0.0	0.0	0.0	0.0	0.0	0.0	0.0	0.0	0.0	0.0	0.0	0.0	0.0	0.0	0.0	0.0
13-0-000-000-000-000-000-000-000-000-000-000		0.0	0.0	0.0	0.0	0.0	0.0	0.0	0.0	0.0	0.0	0.0	0.0	0.0	0.0	0.0	0.0
13-0-000-000-000-000-000-000-000-000-000-000-000		0.0	0.0	0.0	0.0	0.0	0.0	0.0	0.0	0.0	0.0	0.0	0.0	0.0	0.0	0.0	0.0
13-0-000-000-000-000-000-000-000-000-000-000-000-000		0.0	0.0	0.0	0.0	0.0	0.0	0.0	0.0	0.0	0.0	0.0	0.0	0.0	0.0	0.0	0.0
13-0-000-000-000-000-000-000-000-000-000-000-000-000-000		0.0	0.0	0.0	0.0	0.0	0.0	0.0	0.0	0.0	0.0	0.0	0.0	0.0	0.0	0.0	0.0
13-0-000-000-000-000-000-000-000-000-000-000-000-000-000-000		0.0	0.0	0.0	0.0	0.0	0.0	0.0	0.0	0.0	0.0	0.0	0.0	0.0	0.0	0.0	0.0
13-0-000-000-000-000-000-000-000-000-000-000-000-000-000-000-000		0.0	0.0	0.0	0.0	0.0	0.0	0.0	0.0	0.0	0.0	0.0	0.0	0.0	0.0	0.0	0.0



00063

Cód. Proceso Subprograma Proyecta-ble	Código	Fin. s. Orz.	Año	Fin. s. Antr.	AGRAVADO			ACUPLADO			ACUPLADO			ACUPLADO			Saldo	Fin. s. Antr.	Fin. s. Antr.
					At	At	At	At	At	At	At	At	At	At	At				
AGRAVADOS																			
<p>NIV. 4 RECREACION CULTURA Y OTRAS MANIFESTACIONES SOCIALES</p> <p>SPUN: 2 CULTURA</p> <p>LOC: 001 - CABECERA MUNICIPAL</p> <p>OBJ: 001 - OBRAS DE MANUTENCION Y REPARACION</p> <p>DESCRIPCION: OBRAS DE MANUTENCION Y REPARACION DE CARRETERAS</p>																			
0403	040301	04030101	0403010101	040301010101	04030101010101	0403010101010101	040301010101010101	040301010101010101	040301010101010101	040301010101010101	040301010101010101	040301010101010101	040301010101010101	040301010101010101	040301010101010101	040301010101010101	040301010101010101	040301010101010101	
0403	040301	04030101	0403010101	040301010101	04030101010101	0403010101010101	040301010101010101	040301010101010101	040301010101010101	040301010101010101	040301010101010101	040301010101010101	040301010101010101	040301010101010101	040301010101010101	040301010101010101	040301010101010101	040301010101010101	
0403	040301	04030101	0403010101	040301010101	04030101010101	0403010101010101	040301010101010101	040301010101010101	040301010101010101	040301010101010101	040301010101010101	040301010101010101	040301010101010101	040301010101010101	040301010101010101	040301010101010101	040301010101010101	040301010101010101	
0403	040301	04030101	0403010101	040301010101	04030101010101	0403010101010101	040301010101010101	040301010101010101	040301010101010101	040301010101010101	040301010101010101	040301010101010101	040301010101010101	040301010101010101	040301010101010101	040301010101010101	040301010101010101	040301010101010101	

0403	040301	04030101	0403010101	040301010101	04030101010101	0403010101010101	040301010101010101	040301010101010101	040301010101010101	040301010101010101	040301010101010101	040301010101010101	040301010101010101	040301010101010101	040301010101010101	040301010101010101	040301010101010101	040301010101010101
0403	040301	04030101	0403010101	040301010101	04030101010101	0403010101010101	040301010101010101	040301010101010101	040301010101010101	040301010101010101	040301010101010101	040301010101010101	040301010101010101	040301010101010101	040301010101010101	040301010101010101	040301010101010101	040301010101010101

0403	040301	04030101	0403010101	040301010101	04030101010101	0403010101010101	040301010101010101	040301010101010101	040301010101010101	040301010101010101	040301010101010101	040301010101010101	040301010101010101	040301010101010101	040301010101010101	040301010101010101	040301010101010101	040301010101010101
0403	040301	04030101	0403010101	040301010101	04030101010101	0403010101010101	040301010101010101	040301010101010101	040301010101010101	040301010101010101	040301010101010101	040301010101010101	040301010101010101	040301010101010101	040301010101010101	040301010101010101	040301010101010101	040301010101010101

0403	040301	04030101	0403010101	040301010101	04030101010101	0403010101010101	040301010101010101	040301010101010101	040301010101010101	040301010101010101	040301010101010101	040301010101010101	040301010101010101	040301010101010101	040301010101010101	040301010101010101	040301010101010101	040301010101010101
0403	040301	04030101	0403010101	040301010101	04030101010101	0403010101010101	040301010101010101	040301010101010101	040301010101010101	040301010101010101	040301010101010101	040301010101010101	040301010101010101	040301010101010101	040301010101010101	040301010101010101	040301010101010101	040301010101010101

ESTADO PRESUPUESTAL DE EGRESOS
SICHUAPA
 EPE
 01/01/2023
 31/03/2023

Cuenta Presupuestal Subprograma Objetivo	Concepto	AJUA RECORRIDAS		GOBIERNO DEL PERIODO						BALCÓN ACTUALES			AVANCES		
		Pres. Mod.	Ejec. Actual	Compras	Transferencia	Transferencia	Transferencia	Transferencia	Transferencia	Pres. Mod.	Ejec. Actual	Sub-Objetos	%	%	
FUN. 2 TRANSACCIONES PARTICIPACIONES Y APORTACIONES ENTRE GOBIERNOS NIVEL FEDERAL Y ESTADAL SP/A. 1 TRANSACCIONES ENTRE GOBIERNOS NIVEL FEDERAL Y ESTADAL LOC. 000 - GOBIERNO FEDERAL	000	000	000	000	000	000	000	000	000	000	000	000	000	000	000
	000	000	000	000	000	000	000	000	000	000	000	000	000	000	000
	000	000	000	000	000	000	000	000	000	000	000	000	000	000	000
	000	000	000	000	000	000	000	000	000	000	000	000	000	000	000
LOC. 000 - CABECERA MUNICIPAL SUBPROGRAMA 000 - FOMENTO A LA ACTIVIDAD PRODUCTIVA LOC. 000 - CABECERA MUNICIPAL	000	000	000	000	000	000	000	000	000	000	000	000	000	000	000
	000	000	000	000	000	000	000	000	000	000	000	000	000	000	000
	000	000	000	000	000	000	000	000	000	000	000	000	000	000	000
	000	000	000	000	000	000	000	000	000	000	000	000	000	000	000
LOC. 000 - SICHUAPA SUBPROGRAMA 000 - FOMENTO A LA ACTIVIDAD PRODUCTIVA LOC. 000 - SICHUAPA	000	000	000	000	000	000	000	000	000	000	000	000	000	000	000
	000	000	000	000	000	000	000	000	000	000	000	000	000	000	000
	000	000	000	000	000	000	000	000	000	000	000	000	000	000	000
	000	000	000	000	000	000	000	000	000	000	000	000	000	000	000
LOC. 000 - VIVIENDAS LOCALIZADAS SUBPROGRAMA 000 - FOMENTO A LA ACTIVIDAD PRODUCTIVA LOC. 000 - VIVIENDAS LOCALIZADAS	000	000	000	000	000	000	000	000	000	000	000	000	000	000	000
	000	000	000	000	000	000	000	000	000	000	000	000	000	000	000
	000	000	000	000	000	000	000	000	000	000	000	000	000	000	000
	000	000	000	000	000	000	000	000	000	000	000	000	000	000	000
LOC. 000 - SICHUAPA SUBPROGRAMA 000 - FOMENTO A LA ACTIVIDAD PRODUCTIVA LOC. 000 - SICHUAPA	000	000	000	000	000	000	000	000	000	000	000	000	000	000	000
	000	000	000	000	000	000	000	000	000	000	000	000	000	000	000
	000	000	000	000	000	000	000	000	000	000	000	000	000	000	000
	000	000	000	000	000	000	000	000	000	000	000	000	000	000	000
PROG. 1 INFRAESTRUCTURA Y EQUIPAMIENTO MUNICIPAL FUN. 1 GOBIERNO SP/A. 2 ASUNTOS FINANCIEROS Y FISCAL LOC. 000 - CABECERA MUNICIPAL	000	000	000	000	000	000	000	000	000	000	000	000	000	000	000
	000	000	000	000	000	000	000	000	000	000	000	000	000	000	000
	000	000	000	000	000	000	000	000	000	000	000	000	000	000	000
	000	000	000	000	000	000	000	000	000	000	000	000	000	000	000
FUN. 2 DESARROLLO SOCIAL SP/A. 2 VIVIENDA Y SERVICIOS A LA COMUNIDAD LOC. 000 - CABECERA MUNICIPAL	000	000	000	000	000	000	000	000	000	000	000	000	000	000	000
	000	000	000	000	000	000	000	000	000	000	000	000	000	000	000
	000	000	000	000	000	000	000	000	000	000	000	000	000	000	000
	000	000	000	000	000	000	000	000	000	000	000	000	000	000	000



065

ESTADO PRESUPUESTAL DE EGRESOS
SUCHEMBA
 ESTADO PRESUPUESTAL DE EGRESOS-DS. PERIODO: Del 01/01/2023 al 31/12/2023
 EPM
 (Innov-23)
 Pág. 13 de 22

Código Presupuestal Subprograma Proyecto	Código	ACERCA PERIODO ANTERIOR		MOVIMIENTOS DEL PERIODO						SALIDOS ACTUALES			AVANZO A. %	A. %	A. %	
		Presup. Modif.	Ejecutado	Ingresos	Transferencias	Inventarios	Compras		Otros	Presup. Modif.	Ejecutado	Saldo Ejecutado				
							Directa	Indirecta								Directa
LOC. 000 - CABECERA MUNICIPAL		0.00	0.00	0.00	0.00	0.00	0.00	0.00	0.00	0.00	0.00	0.00	0.00	0.00	0.00	0.00
000-000-0000-000		0.00	0.00	0.00	0.00	0.00	0.00	0.00	0.00	0.00	0.00	0.00	0.00	0.00	0.00	0.00
000-000-0000-000-000		0.00	0.00	0.00	0.00	0.00	0.00	0.00	0.00	0.00	0.00	0.00	0.00	0.00	0.00	0.00
FF. DE OBRAS PRODUCTOS FINANCIEROS DE AÑO ANTERIOR		0.00	0.00	0.00	0.00	0.00	0.00	0.00	0.00	0.00	0.00	0.00	0.00	0.00	0.00	0.00
PROG. 01 SERVICIOS ADMINISTRATIVOS		0.00	0.00	0.00	0.00	0.00	0.00	0.00	0.00	0.00	0.00	0.00	0.00	0.00	0.00	0.00
PRG. 1 GOBIERNO		0.00	0.00	0.00	0.00	0.00	0.00	0.00	0.00	0.00	0.00	0.00	0.00	0.00	0.00	0.00
PUN. 1 ASUNTOS FINANCIEROS Y HACIENDARIOS		0.00	0.00	0.00	0.00	0.00	0.00	0.00	0.00	0.00	0.00	0.00	0.00	0.00	0.00	0.00
SPUN. 3 ASUNTOS HACIENDARIOS		0.00	0.00	0.00	0.00	0.00	0.00	0.00	0.00	0.00	0.00	0.00	0.00	0.00	0.00	0.00
LOC. 001 - CABECERA MUNICIPAL		0.00	0.00	0.00	0.00	0.00	0.00	0.00	0.00	0.00	0.00	0.00	0.00	0.00	0.00	0.00
001-000-0000-000		0.00	0.00	0.00	0.00	0.00	0.00	0.00	0.00	0.00	0.00	0.00	0.00	0.00	0.00	0.00
001-000-0000-000-000		0.00	0.00	0.00	0.00	0.00	0.00	0.00	0.00	0.00	0.00	0.00	0.00	0.00	0.00	0.00
FF. DE OBRAS PRODUCTOS FINANCIEROS DE AÑO EN CURSO		0.00	0.00	0.00	0.00	0.00	0.00	0.00	0.00	0.00	0.00	0.00	0.00	0.00	0.00	0.00
PROG. 01 SERVICIOS ADMINISTRATIVOS		0.00	0.00	0.00	0.00	0.00	0.00	0.00	0.00	0.00	0.00	0.00	0.00	0.00	0.00	0.00
PRG. 1 GOBIERNO		0.00	0.00	0.00	0.00	0.00	0.00	0.00	0.00	0.00	0.00	0.00	0.00	0.00	0.00	0.00
PUN. 1 ASUNTOS FINANCIEROS Y HACIENDARIOS		0.00	0.00	0.00	0.00	0.00	0.00	0.00	0.00	0.00	0.00	0.00	0.00	0.00	0.00	0.00
SPUN. 3 ASUNTOS HACIENDARIOS		0.00	0.00	0.00	0.00	0.00	0.00	0.00	0.00	0.00	0.00	0.00	0.00	0.00	0.00	0.00
LOC. 001 - CABECERA MUNICIPAL		0.00	0.00	0.00	0.00	0.00	0.00	0.00	0.00	0.00	0.00	0.00	0.00	0.00	0.00	0.00
001-000-0000-000		0.00	0.00	0.00	0.00	0.00	0.00	0.00	0.00	0.00	0.00	0.00	0.00	0.00	0.00	0.00
001-000-0000-000-000		0.00	0.00	0.00	0.00	0.00	0.00	0.00	0.00	0.00	0.00	0.00	0.00	0.00	0.00	0.00
FF. DE TRANSFERENCIAS Y RECURSOS ADICIONALES ESTATALES ECONOMIAS DE AÑO ANTERIOR		0.00	0.00	0.00	0.00	0.00	0.00	0.00	0.00	0.00	0.00	0.00	0.00	0.00	0.00	0.00
PROG. 01 SERVICIOS ADMINISTRATIVOS		0.00	0.00	0.00	0.00	0.00	0.00	0.00	0.00	0.00	0.00	0.00	0.00	0.00	0.00	0.00



066

**ESTADO PRESUPUESTAL DE EGRESOS
SUCIUMAPA**

Código Presupuestal	Concepto	Año de Ejercicio Anterior		Modificaciones					Ejecución del Periodo					Saldo Actual		Avance
		Presupuesto	Suplemento	Suplemento	Reversión	Transferencia	Transferencia	Comprobación	Comprobación	Comprobación	Comprobación	Comprobación	Comprobación	Comprobación	Comprobación	

Código Presupuestal	Concepto	Presupuesto	Suplemento	Suplemento	Reversión	Transferencia	Transferencia	Comprobación	Comprobación	Comprobación	Comprobación	Comprobación	Comprobación	Comprobación	Comprobación	Comprobación	Comprobación	%
01-1-00000000-0000	BALANCE INICIAL DEL EJERCICIO	0.00	0.00	0.00	0.00	0.00	0.00	0.00	0.00	0.00	0.00	0.00	0.00	0.00	0.00	0.00	0.00	0.00
01-1-00000000-0000	BALANCE FINAL DEL EJERCICIO	0.00	0.00	0.00	0.00	0.00	0.00	0.00	0.00	0.00	0.00	0.00	0.00	0.00	0.00	0.00	0.00	0.00
01-1-00000000-0000	BALANCE INICIAL DEL EJERCICIO	0.00	0.00	0.00	0.00	0.00	0.00	0.00	0.00	0.00	0.00	0.00	0.00	0.00	0.00	0.00	0.00	0.00
01-1-00000000-0000	BALANCE FINAL DEL EJERCICIO	0.00	0.00	0.00	0.00	0.00	0.00	0.00	0.00	0.00	0.00	0.00	0.00	0.00	0.00	0.00	0.00	0.00



ESTADO PRESUPUESTAL DE EGRESOS
BUJONIAVA

ESTADO PRESUPUESTAL DE EGRESOS DEL PERIODO: Del 01/01/2022 # 22/12/2022


Cuenta Presupuestal Subprograma-Proyecto Destino-Vigencia	Folio	ACUM. PREVIOS ANTERIOR		MOVIMIENTO DEL PERIODO							BALDOS ACTUALES		AVANCES		
		Presup. Modif.	Estado Actual	Asignación	Transferencia	Compraventa	Donaciones	Suplen.	Extinción	Presup. Modif.	Presup. Modif.	% Pgs.	% Vigs.		
		Asignación	Asignación	Asignación	Asignación	Asignación	Asignación	Asignación	Asignación	Presup. Modif.	Presup. Modif.	% Pgs.	% Vigs.		
PROG - ATENCIONES DE EMERGENCIAS		6.00	6.00	783,988.78	80,884.000.00	6.00	6.00	6.00	6.00	6.00	6.00	31,752.28	6.00	6,000.00	100.00
PRG - ATENCIONES DE EMERGENCIAS		6.00	6.00	783,988.78	80,884.000.00	6.00	6.00	6.00	6.00	6.00	6.00	31,752.28	6.00	6,000.00	100.00
PROG - ATENCIONES DE EMERGENCIAS		6.00	6.00	1,317,088.48	162,798.40	6.00	6.00	6.00	6.00	6.00	6.00	6,000.00	6.00	6,000.00	100.00
PRG - ATENCIONES DE EMERGENCIAS		6.00	6.00	1,317,088.48	162,798.40	6.00	6.00	6.00	6.00	6.00	6.00	6,000.00	6.00	6,000.00	100.00
PRG - ATENCIONES DE EMERGENCIAS		6.00	6.00	3,147,688.48	399,598.40	6.00	6.00	6.00	6.00	6.00	6.00	18,000.00	6.00	18,000.00	100.00
PRG - ATENCIONES DE EMERGENCIAS		6.00	6.00	3,147,688.48	399,598.40	6.00	6.00	6.00	6.00	6.00	6.00	18,000.00	6.00	18,000.00	100.00
PROG - ATENCIONES DE EMERGENCIAS		6.00	6.00	7,848,848.48	984,798.40	6.00	6.00	6.00	6.00	6.00	6.00	36,000.00	6.00	36,000.00	100.00
PRG - ATENCIONES DE EMERGENCIAS		6.00	6.00	7,848,848.48	984,798.40	6.00	6.00	6.00	6.00	6.00	6.00	36,000.00	6.00	36,000.00	100.00
PROG - ATENCIONES DE EMERGENCIAS		6.00	6.00	1,007,798.48	126,398.40	6.00	6.00	6.00	6.00	6.00	6.00	6,000.00	6.00	6,000.00	100.00
PRG - ATENCIONES DE EMERGENCIAS		6.00	6.00	1,007,798.48	126,398.40	6.00	6.00	6.00	6.00	6.00	6.00	6,000.00	6.00	6,000.00	100.00
PROG - ATENCIONES DE EMERGENCIAS		6.00	6.00	119,298.48	14,924.80	6.00	6.00	6.00	6.00	6.00	6.00	600.00	6.00	600.00	100.00
PRG - ATENCIONES DE EMERGENCIAS		6.00	6.00	119,298.48	14,924.80	6.00	6.00	6.00	6.00	6.00	6.00	600.00	6.00	600.00	100.00
PROG - ATENCIONES DE EMERGENCIAS		6.00	6.00	893,900.00	111,473.60	6.00	6.00	6.00	6.00	6.00	6.00	24,000.00	6.00	24,000.00	100.00
PRG - ATENCIONES DE EMERGENCIAS		6.00	6.00	893,900.00	111,473.60	6.00	6.00	6.00	6.00	6.00	6.00	24,000.00	6.00	24,000.00	100.00
PROG - ATENCIONES DE EMERGENCIAS		6.00	6.00	341,115.00	42,377.60	6.00	6.00	6.00	6.00	6.00	6.00	3,000.00	6.00	3,000.00	100.00
PRG - ATENCIONES DE EMERGENCIAS		6.00	6.00	341,115.00	42,377.60	6.00	6.00	6.00	6.00	6.00	6.00	3,000.00	6.00	3,000.00	100.00
PROG - AGUA Y SANEAMIENTO		6.00	6.00	60,000.00	7,500.00	6.00	6.00	6.00	6.00	6.00	6.00	6,000.00	6.00	6,000.00	100.00
PRG - AGUA Y SANEAMIENTO		6.00	6.00	60,000.00	7,500.00	6.00	6.00	6.00	6.00	6.00	6.00	6,000.00	6.00	6,000.00	100.00
PROG - AGUA Y SANEAMIENTO		6.00	6.00	341,000.00	42,300.00	6.00	6.00	6.00	6.00	6.00	6.00	34,000.00	6.00	34,000.00	100.00
PRG - AGUA Y SANEAMIENTO		6.00	6.00	341,000.00	42,300.00	6.00	6.00	6.00	6.00	6.00	6.00	34,000.00	6.00	34,000.00	100.00



ESTADO PRESUPUESTAL DE EGRESOS
SUCHIAPA
 ESTADO PRESUPUESTAL DE EGRESOS DEL PERIODO DEL 01/01/2022 AL 30/12/2022

Cuenta Presupuestal	Descripción	ACCIÓN PRESUPUESTAL		MOVIMIENTOS DEL PERIODO					SALDOS ACTUALES			AVANCES		
		Presup. Modif.	Suplemento	Asignado	Comprometido	Cancelado	Devengado	Exercido	Presup. Modif.	Suplemento	Saldo Disponible	%	Av. %	
01-000000-0000	RECURSOS GENERALES	0.00	0.00	0.00	0.00	0.00	0.00	0.00	0.00	0.00	0.00	0.00	0.00	0.00
01-000000-0000	RECURSOS ASIGNADOS	0.00	0.00	0.00	0.00	0.00	0.00	0.00	0.00	0.00	0.00	0.00	0.00	0.00
01-000000-0000	RECURSOS ASIGNADOS	0.00	0.00	0.00	0.00	0.00	0.00	0.00	0.00	0.00	0.00	0.00	0.00	0.00

Cuenta Presupuestal	Descripción	ACCIÓN PRESUPUESTAL		MOVIMIENTOS DEL PERIODO					SALDOS ACTUALES			AVANCES		
		Presup. Modif.	Suplemento	Asignado	Comprometido	Cancelado	Devengado	Exercido	Presup. Modif.	Suplemento	Saldo Disponible	%	Av. %	
01-000000-0000	RECURSOS GENERALES	0.00	0.00	0.00	0.00	0.00	0.00	0.00	0.00	0.00	0.00	0.00	0.00	0.00
01-000000-0000	RECURSOS ASIGNADOS	0.00	0.00	0.00	0.00	0.00	0.00	0.00	0.00	0.00	0.00	0.00	0.00	0.00
01-000000-0000	RECURSOS ASIGNADOS	0.00	0.00	0.00	0.00	0.00	0.00	0.00	0.00	0.00	0.00	0.00	0.00	0.00



(C)

(C)

ESTADO PRESUPUESTAL DE EGRESOS
SUCHIAPA

Cuenta Presupuestal	Cuenta	ACTU. PERIODO ANTERIOR				MOVIMIENTOS DE PERIODO								BALDOS ACTUALES			EPN (14-abr-23) Fig. 24 de p. 2
		Primo Mayo	Equivalente	Segundo Mayo	Enero	Enero			Febrero			Primo Mayo	Segundo Mayo	Total Vigencia			
						Suplemento	Reducción	Total	Suplemento	Reducción	Total						
000-01-10-01-01-0000	FUEL CASP/INYECCION	0.00	0.00	0.00	0.00	0.00	0.00	0.00	0.00	0.00	0.00	0.00	0.00	0.00	0.00	0.00	0.00
000-01-10-01-01-0000	REPOSIICION DE PULGAS Y LAS	0.00	0.00	0.00	0.00	0.00	0.00	0.00	0.00	0.00	0.00	0.00	0.00	0.00	0.00	0.00	0.00
000-01-10-01-01-0000	REPOSICION DE BOMBAS	0.00	0.00	0.00	0.00	0.00	0.00	0.00	0.00	0.00	0.00	0.00	0.00	0.00	0.00	0.00	0.00
000-01-10-01-01-0000	REPOSICION DE BOMBAS	0.00	0.00	0.00	0.00	0.00	0.00	0.00	0.00	0.00	0.00	0.00	0.00	0.00	0.00	0.00	0.00
000-01-10-01-01-0000	REPOSICION DE BOMBAS	0.00	0.00	0.00	0.00	0.00	0.00	0.00	0.00	0.00	0.00	0.00	0.00	0.00	0.00	0.00	0.00
000-01-10-01-01-0000	REPOSICION DE BOMBAS	0.00	0.00	0.00	0.00	0.00	0.00	0.00	0.00	0.00	0.00	0.00	0.00	0.00	0.00	0.00	0.00
000-01-10-01-01-0000	REPOSICION DE BOMBAS	0.00	0.00	0.00	0.00	0.00	0.00	0.00	0.00	0.00	0.00	0.00	0.00	0.00	0.00	0.00	0.00
000-01-10-01-01-0000	REPOSICION DE BOMBAS	0.00	0.00	0.00	0.00	0.00	0.00	0.00	0.00	0.00	0.00	0.00	0.00	0.00	0.00	0.00	0.00
000-01-10-01-01-0000	REPOSICION DE BOMBAS	0.00	0.00	0.00	0.00	0.00	0.00	0.00	0.00	0.00	0.00	0.00	0.00	0.00	0.00	0.00	0.00
000-01-10-01-01-0000	REPOSICION DE BOMBAS	0.00	0.00	0.00	0.00	0.00	0.00	0.00	0.00	0.00	0.00	0.00	0.00	0.00	0.00	0.00	0.00


PROG. 16 PROTECCION Y PRESERVACION
ECOLOGIA
SUB. 2 DESARROLLO SOCIAL
FIN. 1 PROTECCION AMBIENTAL



077

ESTADO PRESUPUESTAL DE EGRESOS
SUCHIAPA
 ESTADO PRESUPUESTAL DE EGRESOS DEL PERIODO DEL 01/01/2022 AL 31/12/2022

Código Presupuestal Subprograma Destino del Gasto	Servicio	MILE PERIODO ANTERIOR		MOVIMIENTOS DEL PERIODO						SALDOS ACTUALES		AVANCES % Ejec. a. Nue.	
		Presup. Total	Ejec. Anterior	Ingresos		Egresos		Presup. Nue.	Ejec. Nue.	Saldo Disponible	Saldo Ejec.		
				Recurso	Transferencia	Compartido	Quintado						Procedi.
SPUAL 1 ORDENACION DE SERVICIOS		0.00	0.00	0.00	0.00	0.00	0.00	0.00	0.00	0.00	0.00	0.00	0.00
LOC 001 - CABECERA MUNICIPAL		0.00	0.00	0.00	0.00	0.00	0.00	0.00	0.00	0.00	0.00	0.00	0.00
20-442310-0000	RECURSOS Y EQUIPAMIENTO	0.00	0.00	0.00	0.00	0.00	0.00	0.00	0.00	0.00	0.00	0.00	0.00
30-141000-0000	SE INCREMENTO SUICIDIOS												
PROG. 01 IDENTIFICACION Y REDUCCION DE RIESGOS DE DESASTRES		0.00	0.00	0.00	0.00	0.00	0.00	0.00	0.00	0.00	0.00	0.00	0.00
PR 1-000000		0.00	0.00	0.00	0.00	0.00	0.00	0.00	0.00	0.00	0.00	0.00	0.00
PRN 3-000000	ACTIVIDADES DE OBRAS PUBLICAS Y DE SERVICIO INTERNO	0.00	0.00	0.00	0.00	0.00	0.00	0.00	0.00	0.00	0.00	0.00	0.00
SPUAL 2 PROTECCION CIVIL		0.00	0.00	0.00	0.00	0.00	0.00	0.00	0.00	0.00	0.00	0.00	0.00
LOC 001 - SUCHIAPA		0.00	0.00	0.00	0.00	0.00	0.00	0.00	0.00	0.00	0.00	0.00	0.00
00-000000-0000	RECURSOS PRESUPUESTALES	0.00	0.00	0.00	0.00	0.00	0.00	0.00	0.00	0.00	0.00	0.00	0.00
00-000000-0000	RECURSOS PRESUPUESTALES	0.00	0.00	0.00	0.00	0.00	0.00	0.00	0.00	0.00	0.00	0.00	0.00
PROG. 02 ESTIMULOS A LA EDUCACION PUBLICA		0.00	0.00	0.00	0.00	0.00	0.00	0.00	0.00	0.00	0.00	0.00	0.00
PR 2-000000		0.00	0.00	0.00	0.00	0.00	0.00	0.00	0.00	0.00	0.00	0.00	0.00
PRN 3-000000	EDUCACION	0.00	0.00	0.00	0.00	0.00	0.00	0.00	0.00	0.00	0.00	0.00	0.00
SPUAL 3 OTROS SERVICIOS EDUCATIVOS Y ACTIVIDADES INHERENTES		0.00	0.00	0.00	0.00	0.00	0.00	0.00	0.00	0.00	0.00	0.00	0.00
LOC 001 - SUCHIAPA		0.00	0.00	0.00	0.00	0.00	0.00	0.00	0.00	0.00	0.00	0.00	0.00
00-000000-0000	RECURSOS PRESUPUESTALES	0.00	0.00	0.00	0.00	0.00	0.00	0.00	0.00	0.00	0.00	0.00	0.00
00-000000-0000	RECURSOS PRESUPUESTALES	0.00	0.00	0.00	0.00	0.00	0.00	0.00	0.00	0.00	0.00	0.00	0.00
PROG. 03 FORTALECIMIENTO AL DESARROLLO URBANO Y REGIONAL		0.00	0.00	0.00	0.00	0.00	0.00	0.00	0.00	0.00	0.00	0.00	0.00
PR 3-000000		0.00	0.00	0.00	0.00	0.00	0.00	0.00	0.00	0.00	0.00	0.00	0.00
PRN 3-000000	DESARROLLO SOCIAL	0.00	0.00	0.00	0.00	0.00	0.00	0.00	0.00	0.00	0.00	0.00	0.00
SPUAL 7 DESARROLLO REGIONAL		0.00	0.00	0.00	0.00	0.00	0.00	0.00	0.00	0.00	0.00	0.00	0.00
LOC 001 - CABECERA MUNICIPAL		0.00	0.00	0.00	0.00	0.00	0.00	0.00	0.00	0.00	0.00	0.00	0.00
00-000000-0000	RECURSOS PRESUPUESTALES	0.00	0.00	0.00	0.00	0.00	0.00	0.00	0.00	0.00	0.00	0.00	0.00
00-000000-0000	RECURSOS PRESUPUESTALES	0.00	0.00	0.00	0.00	0.00	0.00	0.00	0.00	0.00	0.00	0.00	0.00



Código de Proyecto	Descripción	Fuente de Ingresos		MONEDAS DEL PERIODO					VALORES ACTUALES		EPI 01/01/2021 31/12/2022
		Presup. Ant.	Presup. Cor.	Agosto	Septiembre	Octubre	Noviembre	Diciembre	Presup. Ant.	Presup. Cor.	

ESTADO PRESUPUESTAL DE EGRESOS
SUCHIAPA

ESTADO PRESUPUESTAL DE EGRESOS DEL PERIODO DE 01/01/2021 A 31/12/2022

Código de Proyecto	Descripción	Fuente de Ingresos		MONEDAS DEL PERIODO					VALORES ACTUALES		EPI 01/01/2021 31/12/2022	
		Presup. Ant.	Presup. Cor.	Agosto	Septiembre	Octubre	Noviembre	Diciembre	Presup. Ant.	Presup. Cor.		
77 - PD PORTAMUNDO PRODUCTOS FINANCIEROS DE AÑOS ANTERIORES		0.00	0.00	0.00	0.00	0.00	0.00	0.00	0.00	0.00	0.00	0.00
78 - 01 SERVICIOS ADMINISTRATIVOS		0.00	0.00	0.00	0.00	0.00	0.00	0.00	0.00	0.00	0.00	0.00
78 - 4 OTROS NO CLASIFICADOS EN FUNCIONES ANTERIORES		0.00	0.00	0.00	0.00	0.00	0.00	0.00	0.00	0.00	0.00	0.00
78 - 2 TRANSFERENCIAS PARTICIPACIONES Y APORTACIONES ENTRE DIFERENTES NIVELES Y NIVELES UNIONES DE GOBIERNO		0.00	0.00	0.00	0.00	0.00	0.00	0.00	0.00	0.00	0.00	0.00
78 - 1 TRANSFERENCIAS ENTRE DIFERENTES NIVELES UNIONES DE GOBIERNO		0.00	0.00	0.00	0.00	0.00	0.00	0.00	0.00	0.00	0.00	0.00
LOC - 001 - CABECERA MUNICIPAL		0.00	0.00	0.00	0.00	0.00	0.00	0.00	0.00	0.00	0.00	0.00
13-54000-002-01-001	FUJOS DE OPERACIONES PARA EL FORTALECIMIENTO DE LAS MUNICIPALIDADES	0.00	0.00	0.00	0.00	0.00	0.00	0.00	0.00	0.00	0.00	0.00
LOC - 002 - SUCHIAPA		0.00	0.00	0.00	0.00	0.00	0.00	0.00	0.00	0.00	0.00	0.00
13-54000-002-01-001	FUJOS DE OPERACIONES PARA EL FORTALECIMIENTO DE LAS MUNICIPALIDADES	0.00	0.00	0.00	0.00	0.00	0.00	0.00	0.00	0.00	0.00	0.00
LOC - 003 - BARRAS LOCALIDADES		0.00	0.00	0.00	0.00	0.00	0.00	0.00	0.00	0.00	0.00	0.00
13-54000-002-01-001	FUJOS DE OPERACIONES PARA EL FORTALECIMIENTO DE LAS MUNICIPALIDADES	0.00	0.00	0.00	0.00	0.00	0.00	0.00	0.00	0.00	0.00	0.00
77 - FE PORTAMUNDO PRODUCTOS FINANCIEROS ANO EN CURSO		0.00	0.00	0.00	0.00	0.00	0.00	0.00	0.00	0.00	0.00	0.00
78 - 01 SERVICIOS ADMINISTRATIVOS		0.00	0.00	0.00	0.00	0.00	0.00	0.00	0.00	0.00	0.00	0.00
78 - 4 OTROS NO CLASIFICADOS EN FUNCIONES ANTERIORES		0.00	0.00	0.00	0.00	0.00	0.00	0.00	0.00	0.00	0.00	0.00
78 - 2 TRANSFERENCIAS PARTICIPACIONES Y APORTACIONES ENTRE DIFERENTES NIVELES Y NIVELES UNIONES DE GOBIERNO		0.00	0.00	0.00	0.00	0.00	0.00	0.00	0.00	0.00	0.00	0.00
78 - 1 TRANSFERENCIAS ENTRE DIFERENTES NIVELES UNIONES DE GOBIERNO		0.00	0.00	0.00	0.00	0.00	0.00	0.00	0.00	0.00	0.00	0.00
LOC - 001 - CABECERA MUNICIPAL		0.00	0.00	0.00	0.00	0.00	0.00	0.00	0.00	0.00	0.00	0.00



1081

ESTADO PRESUPUESTAL DE EGRESOS
SUCHIAPA
 ESTADO PRESUPUESTAL DE EGRESOS DEL PERIODO: Del 01/01/2023 al 31/12/2022

Código	Descripción	Porcentaje	ACI# PERIODO ANTERIOR				MOVIMIENTO DEL PERIODO				SALDOS ACTUALES			AVANCE		
			Ejec. Ant.	Ejec. Ant. %	Ejec. Ant. Valor	Ejec. Ant. Valor %	Adm.	Transferencia	Commutar.	Ejec. Ant.	Ejec. Ant. %	Ejec. Ant. Valor	Ejec. Ant. Valor %		Ejec. Ant. Valor %	
																Commutar.
00000000000000000000	CONGRESO DE LA REPUBLICA DEL CAMBIO DE LA LEY FEDERAL DEL IMPUESTO AL VALOR AGREGADO (IVA)	0.00	0.00	0.00	0.00	0.00	0.00	0.00	0.00	0.00	0.00	0.00	0.00	0.00	0.00	0.00
00000000000000000000	LOC: 000 - SUCHIAPA	0.00	0.00	0.00	0.00	0.00	0.00	0.00	0.00	0.00	0.00	0.00	0.00	0.00	0.00	0.00
00000000000000000000	PROG: 01 SERVICIOS ADMINISTRATIVOS	0.00	0.00	0.00	0.00	0.00	0.00	0.00	0.00	0.00	0.00	0.00	0.00	0.00	0.00	0.00
00000000000000000000	PRG: 4 OTROS NO CLASIFICADOS EN FUNCIONES ANTERIORES	0.00	0.00	0.00	0.00	0.00	0.00	0.00	0.00	0.00	0.00	0.00	0.00	0.00	0.00	0.00
00000000000000000000	FUN: 1 TRANSFERENCIAS PARTICIPACIONES Y ASIGNACIONES ENTRE DIFERENTES NIVELES Y CATEGORIAS DE GOBIERNO	0.00	0.00	0.00	0.00	0.00	0.00	0.00	0.00	0.00	0.00	0.00	0.00	0.00	0.00	0.00
00000000000000000000	LOC: 001 - CABECERA MUNICIPAL	0.00	0.00	0.00	0.00	0.00	0.00	0.00	0.00	0.00	0.00	0.00	0.00	0.00	0.00	0.00
00000000000000000000	PROG: 100 SERVICIOS PUBLICOS	0.00	0.00	0.00	0.00	0.00	0.00	0.00	0.00	0.00	0.00	0.00	0.00	0.00	0.00	0.00
00000000000000000000	PRG: 1 DESARROLLO SOCIAL	0.00	0.00	0.00	0.00	0.00	0.00	0.00	0.00	0.00	0.00	0.00	0.00	0.00	0.00	0.00
00000000000000000000	FUN: 2 VIVIENDA Y SERVICIOS A LAS COMUNIDADES	0.00	0.00	0.00	0.00	0.00	0.00	0.00	0.00	0.00	0.00	0.00	0.00	0.00	0.00	0.00
00000000000000000000	PRG: 1 MANEJO DE RESERVA	0.00	0.00	0.00	0.00	0.00	0.00	0.00	0.00	0.00	0.00	0.00	0.00	0.00	0.00	0.00
00000000000000000000	LOC: 001 - CABECERA MUNICIPAL	0.00	0.00	0.00	0.00	0.00	0.00	0.00	0.00	0.00	0.00	0.00	0.00	0.00	0.00	0.00

00000000000000000000



00000000000000000000

ESTADO PRESUPUESTAL DE EGRESOS
SUCHEAPA
 ESTADO PRESUPUESTAL DE EGRESOS DEL PERIODO: Del 01/01/2023 al 31/12/2023
 Pág. 30 de 32

Cuenta Presupuestal Subprograma Programas	Ejercicio	ACTIVIDADES DEL PERIODO ANTERIOR			MOVIMIENTOS DEL PERIODO						SALDOS ACTUALES			AVANCES % Prog. - % Ejec.		
		Pro. Aprobado	Recurso Modif.	Recurso Aprobado	Ingresos		Egresos		Pagado	Presup. Modif.	Saldo Disponible	%				
					Recurso	Transferencias	Compras	Suministro					Requisito			
FF - DE OTROS SUBSIDIOS Y APORTACIONES ECONOMIAS DE AÑO ANTERIORES PROG. 31 SERVICIOS ADMINISTRATIVOS PRG. 4 OTRAS NO CLASIFICADAS EN FUNCIONES ANTERIORES RUB. 2 TRANSFERENCIAS, PARTICIPACIONES Y APORTACIONES ENTRE DIFERENTES NIVELES Y NIVELES Y CARGOS DE OMBUDRO LOC. 001 - CABESERA MUNICIPAL TÍTULOS: 001 - 001 - OTRAS APORTACIONES DE LA FEDERACIÓN MUNICIPAL	0.00	0.00	0.00	0.00	0.00	0.00	0.00	0.00	0.00	0.00	0.00	0.00	0.00	0.00	0.00	0.00
	0.00	0.00	0.00	0.00	0.00	0.00	0.00	0.00	0.00	0.00	0.00	0.00	0.00	0.00	0.00	0.00
	0.00	0.00	0.00	0.00	0.00	0.00	0.00	0.00	0.00	0.00	0.00	0.00	0.00	0.00	0.00	0.00
	0.00	0.00	0.00	0.00	0.00	0.00	0.00	0.00	0.00	0.00	0.00	0.00	0.00	0.00	0.00	0.00
	0.00	0.00	0.00	0.00	0.00	0.00	0.00	0.00	0.00	0.00	0.00	0.00	0.00	0.00	0.00	0.00
	0.00	0.00	0.00	0.00	0.00	0.00	0.00	0.00	0.00	0.00	0.00	0.00	0.00	0.00	0.00	0.00
	0.00	0.00	0.00	0.00	0.00	0.00	0.00	0.00	0.00	0.00	0.00	0.00	0.00	0.00	0.00	0.00
	0.00	0.00	0.00	0.00	0.00	0.00	0.00	0.00	0.00	0.00	0.00	0.00	0.00	0.00	0.00	0.00
	0.00	0.00	0.00	0.00	0.00	0.00	0.00	0.00	0.00	0.00	0.00	0.00	0.00	0.00	0.00	0.00
	0.00	0.00	0.00	0.00	0.00	0.00	0.00	0.00	0.00	0.00	0.00	0.00	0.00	0.00	0.00	0.00
LOC. 002 - SUCHAPA TÍTULOS: 001 - 001 - OTRAS APORTACIONES DE LA FEDERACIÓN MUNICIPAL	0.00	0.00	0.00	0.00	0.00	0.00	0.00	0.00	0.00	0.00	0.00	0.00	0.00	0.00	0.00	0.00
	0.00	0.00	0.00	0.00	0.00	0.00	0.00	0.00	0.00	0.00	0.00	0.00	0.00	0.00	0.00	0.00
LOC. 004 - HANNA LOCALIDADES TÍTULOS: 001 - 001 - OTRAS APORTACIONES DE LA FEDERACIÓN MUNICIPAL	0.00	0.00	0.00	0.00	0.00	0.00	0.00	0.00	0.00	0.00	0.00	0.00	0.00	0.00	0.00	0.00
	0.00	0.00	0.00	0.00	0.00	0.00	0.00	0.00	0.00	0.00	0.00	0.00	0.00	0.00	0.00	0.00

FF - DE OTROS SUBSIDIOS Y APORTACIONES ECONOMIAS DE AÑO ANTERIORES PROG. 31 SERVICIOS ADMINISTRATIVOS PRG. 4 OTRAS NO CLASIFICADAS EN FUNCIONES ANTERIORES RUB. 2 TRANSFERENCIAS, PARTICIPACIONES Y APORTACIONES ENTRE DIFERENTES NIVELES Y NIVELES Y CARGOS DE OMBUDRO LOC. 001 - CABESERA MUNICIPAL TÍTULOS: 001 - 001 - OTRAS APORTACIONES DE LA FEDERACIÓN MUNICIPAL	0.00	0.00	0.00	0.00	0.00	0.00	0.00	0.00	0.00	0.00	0.00	0.00	0.00	0.00	0.00	0.00
	0.00	0.00	0.00	0.00	0.00	0.00	0.00	0.00	0.00	0.00	0.00	0.00	0.00	0.00	0.00	0.00
	0.00	0.00	0.00	0.00	0.00	0.00	0.00	0.00	0.00	0.00	0.00	0.00	0.00	0.00	0.00	0.00
	0.00	0.00	0.00	0.00	0.00	0.00	0.00	0.00	0.00	0.00	0.00	0.00	0.00	0.00	0.00	0.00
	0.00	0.00	0.00	0.00	0.00	0.00	0.00	0.00	0.00	0.00	0.00	0.00	0.00	0.00	0.00	0.00
	0.00	0.00	0.00	0.00	0.00	0.00	0.00	0.00	0.00	0.00	0.00	0.00	0.00	0.00	0.00	0.00
	0.00	0.00	0.00	0.00	0.00	0.00	0.00	0.00	0.00	0.00	0.00	0.00	0.00	0.00	0.00	0.00
	0.00	0.00	0.00	0.00	0.00	0.00	0.00	0.00	0.00	0.00	0.00	0.00	0.00	0.00	0.00	0.00
	0.00	0.00	0.00	0.00	0.00	0.00	0.00	0.00	0.00	0.00	0.00	0.00	0.00	0.00	0.00	0.00
	0.00	0.00	0.00	0.00	0.00	0.00	0.00	0.00	0.00	0.00	0.00	0.00	0.00	0.00	0.00	0.00
LOC. 002 - SUCHAPA TÍTULOS: 001 - 001 - OTRAS APORTACIONES DE LA FEDERACIÓN MUNICIPAL	0.00	0.00	0.00	0.00	0.00	0.00	0.00	0.00	0.00	0.00	0.00	0.00	0.00	0.00	0.00	0.00
	0.00	0.00	0.00	0.00	0.00	0.00	0.00	0.00	0.00	0.00	0.00	0.00	0.00	0.00	0.00	0.00



ESTADO PRESUPUESTAL DE EGRESOS
SUCHIAPA
 ESTADO PRESUPUESTAL DE EGRESOS DEL PERIODO: DEL 01/01/2022 AL 31/12/2022

Cuentas	PL. Aprobado	AC. 19. PERIODO ANTERIOR		MOVIMIENTO DEL PERIODO					BALANCE ACTUALES			AVANCES
		Pres. Modif.	Suplado Inicial	Revisión	Supradotado	Transferencias	Compras/Contr.	Derogado	Ejecido	Pagos	Pres. Modif.	

PL. DE OBRAS SERVIDOS Y ARRENTACIONES PRODUCTOS FINANCIEROS AÑO EN CURSO	8.00	0.00	0.00	0.00	0.00	0.00	0.00	0.00	0.00	0.00	0.00	0.00	0.00	0.00
PROG. 1 (1) SERVICIOS ADMINISTRATIVOS	8.00	0.00	0.00	0.00	0.00	0.00	0.00	0.00	0.00	0.00	0.00	0.00	0.00	0.00
PL. 4 OBRAS NO CLASIFICADAS EN FUNCIONES ANTERIORES	8.00	0.00	0.00	0.00	0.00	0.00	0.00	0.00	0.00	0.00	0.00	0.00	0.00	0.00
PL. 2 TRANSFERENCIAS PARTICIPACIONES Y APORTACIONES ENTRE GOBIERNOS NIVEL Y LOCAL 1 TRANSFERENCIAS ENTRE GOBIERNOS NIVEL Y ORDENES DE GOBIERNO	8.00	0.00	0.00	0.00	0.00	0.00	0.00	0.00	0.00	0.00	0.00	0.00	0.00	0.00
LOC. 000 - CABECERA MUNICIPAL	8.00	0.00	0.00	0.00	0.00	0.00	0.00	0.00	0.00	0.00	0.00	0.00	0.00	0.00
TRANSACCIONES - TRANSACCIONES DE LA ADMINISTRACION	8.00	0.00	0.00	0.00	0.00	0.00	0.00	0.00	0.00	0.00	0.00	0.00	0.00	0.00
PL. 02 FINANCIEROS Y EMPRESTOS ECONOMIAS DE AÑO ANTERIORES	8.00	0.00	0.00	0.00	0.00	0.00	0.00	0.00	0.00	0.00	0.00	0.00	0.00	0.00
PROG. 01 SERVICIOS ADMINISTRATIVOS	8.00	0.00	0.00	0.00	0.00	0.00	0.00	0.00	0.00	0.00	0.00	0.00	0.00	0.00
PL. 4 OBRAS NO CLASIFICADAS EN FUNCIONES ANTERIORES	8.00	0.00	0.00	0.00	0.00	0.00	0.00	0.00	0.00	0.00	0.00	0.00	0.00	0.00
PL. 2 TRANSFERENCIAS PARTICIPACIONES Y APORTACIONES ENTRE GOBIERNOS NIVEL Y LOCAL 1 TRANSFERENCIAS ENTRE GOBIERNOS NIVEL Y ORDENES DE GOBIERNO	8.00	0.00	0.00	0.00	0.00	0.00	0.00	0.00	0.00	0.00	0.00	0.00	0.00	0.00
LOC. 000 - CABECERA MUNICIPAL	8.00	0.00	0.00	0.00	0.00	0.00	0.00	0.00	0.00	0.00	0.00	0.00	0.00	0.00
TRANSACCIONES - TRANSACCIONES DE LA ADMINISTRACION	8.00	0.00	0.00	0.00	0.00	0.00	0.00	0.00	0.00	0.00	0.00	0.00	0.00	0.00

PL. 00 FINANCIEROS Y EMPRESTOS PRODUCTOS FINANCIEROS DE AÑO ANTERIORES	8.00	0.00	0.00	0.00	0.00	0.00	0.00	0.00	0.00	0.00	0.00	0.00	0.00	0.00
PROG. 01 SERVICIOS ADMINISTRATIVOS	8.00	0.00	0.00	0.00	0.00	0.00	0.00	0.00	0.00	0.00	0.00	0.00	0.00	0.00



AYUNTAMIENTO CONSTITUCIONAL
SUCHIAPA, CHIAPAS
2023-2024
OBRAS PUBLICAS
MUNICIPALES



AYUNTAMIENTO CONSTITUCIONAL
SUCHIAPA, CHIAPAS
2023-2024
PRESIDENCIA
MUNICIPAL

ESTADO PRESUPUESTAL DE EGRESOS
SUCHEIAPA
 ESTADO PRESUPUESTAL DE EGRESOS DEL PERIODO: DEL 01/01/2023 AL 31/12/2023

Categoría	Subcategoría	Código	AÑO PROXIMO ANTERIOR		MOVIMIENTOS DEL PERIODO				BALDOS ACTUALES			AVANCES	
			Pres. 2022	Ejerc. 2022	Ingresos		Egresos		Pres. 2023	Ejerc. 2023	A. 2023		
					Aplicado	Recurso	Compartido	Desembolsado					Disponible
FIN. 4 OTRAS NO CLASIFICADAS EN FUNCIONES ANTERIORES													
			0.00	0.00	0.00	0.00	0.00	0.00	0.00	0.00	0.00	0.00	0.00
			0.00	0.00	0.00	0.00	0.00	0.00	0.00	0.00	0.00	0.00	0.00
			0.00	0.00	0.00	0.00	0.00	0.00	0.00	0.00	0.00	0.00	0.00
			0.00	0.00	0.00	0.00	0.00	0.00	0.00	0.00	0.00	0.00	0.00
			0.00	0.00	0.00	0.00	0.00	0.00	0.00	0.00	0.00	0.00	0.00
			0.00	0.00	0.00	0.00	0.00	0.00	0.00	0.00	0.00	0.00	0.00
			0.00	0.00	0.00	0.00	0.00	0.00	0.00	0.00	0.00	0.00	0.00
			0.00	0.00	0.00	0.00	0.00	0.00	0.00	0.00	0.00	0.00	0.00

T del Ganista 01/10/2024 0.00 0.00 0.00 0.00 0.00 0.00 0.00 0.00 0.00 0.00 0.00 0.00

ELABORO

 H. AYUNTAMIENTO CONSTITUCIONAL
 GOBIERNO MUNICIPAL
 SUCHIAPA, CHIQUILA, QUERÉTARO
 2021 - 2024
TESORERIA MUNICIPAL

ELABORO

 H. AYUNTAMIENTO CONSTITUCIONAL
 GOBIERNO MUNICIPAL
 SUCHIAPA, CHIQUILA, QUERÉTARO
 2021 - 2024
OBRAS PUBLICAS MUNICIPAL

ELABORO

 H. AYUNTAMIENTO CONSTITUCIONAL
 GOBIERNO MUNICIPAL
 SUCHIAPA, CHIQUILA, QUERÉTARO
 2021 - 2024
PRESIDENCIA MUNICIPAL

ESTADO PRESUPUESTAL DE EGRESOS
SUCHIAPA
 ESTADO PRESUPUESTAL DE EGRESOS DEL PERÍODO: DE 01/01/2023 A 31/12/2022

Cuenta Presupuestal Subprograma Programa Tercer Nivel	Descripción	MOMENTO DE PÉRDIDA ACTUAL												MOMENTO ANTERIOR		MOMENTO ACTUAL		MOMENTO ANTERIOR		MOMENTO ACTUAL		Saldo Ejercido
		Derechos		Derechos		Derechos		Derechos		Derechos		Derechos		Derechos		Derechos		Pagado	Pagado			
		Comando	Detalle	Comando	Detalle	Comando	Detalle	Comando	Detalle	Comando	Detalle	Comando	Detalle	Comando	Detalle	Comando	Detalle					
01-10000-100-0000	CONSTITUCIÓN DE FONDO	0.00	0.00	0.00	0.00	0.00	0.00	0.00	0.00	0.00	0.00	0.00	0.00	0.00	0.00	0.00	0.00	0.00	0.00	0.00		
01-10000-100-0000	PRESTACIÓN DE SERVICIOS DE PROTECCIÓN PERSONAL	0.00	0.00	0.00	0.00	0.00	0.00	0.00	0.00	0.00	0.00	0.00	0.00	0.00	0.00	0.00	0.00	0.00	0.00	0.00		
SPIN: 1 PROTECCIÓN DE LA UNIVERSIDAD BIOLÓGICA Y DEL PASAJE																						
01-10000-100-0000	LOC: 001 - CABECERA MUNICIPAL	0.00	0.00	0.00	0.00	0.00	0.00	0.00	0.00	0.00	0.00	0.00	0.00	0.00	0.00	0.00	0.00	0.00	0.00	0.00		
01-10000-100-0000	01-10000-100-0000	0.00	0.00	0.00	0.00	0.00	0.00	0.00	0.00	0.00	0.00	0.00	0.00	0.00	0.00	0.00	0.00	0.00	0.00	0.00		
01-10000-100-0000	01-10000-100-0000	0.00	0.00	0.00	0.00	0.00	0.00	0.00	0.00	0.00	0.00	0.00	0.00	0.00	0.00	0.00	0.00	0.00	0.00	0.00		
01-10000-100-0000	01-10000-100-0000	0.00	0.00	0.00	0.00	0.00	0.00	0.00	0.00	0.00	0.00	0.00	0.00	0.00	0.00	0.00	0.00	0.00	0.00	0.00		
01-10000-100-0000	01-10000-100-0000	0.00	0.00	0.00	0.00	0.00	0.00	0.00	0.00	0.00	0.00	0.00	0.00	0.00	0.00	0.00	0.00	0.00	0.00	0.00		
01-10000-100-0000	01-10000-100-0000	0.00	0.00	0.00	0.00	0.00	0.00	0.00	0.00	0.00	0.00	0.00	0.00	0.00	0.00	0.00	0.00	0.00	0.00	0.00		
SPIN: 2 VIVIENDA Y SERVICIOS A LA COMUNIDAD																						
01-10000-100-0000	LOC: 001 - CABECERA MUNICIPAL	0.00	0.00	0.00	0.00	0.00	0.00	0.00	0.00	0.00	0.00	0.00	0.00	0.00	0.00	0.00	0.00	0.00	0.00	0.00		
01-10000-100-0000	01-10000-100-0000	0.00	0.00	0.00	0.00	0.00	0.00	0.00	0.00	0.00	0.00	0.00	0.00	0.00	0.00	0.00	0.00	0.00	0.00	0.00		
01-10000-100-0000	01-10000-100-0000	0.00	0.00	0.00	0.00	0.00	0.00	0.00	0.00	0.00	0.00	0.00	0.00	0.00	0.00	0.00	0.00	0.00	0.00	0.00		
01-10000-100-0000	01-10000-100-0000	0.00	0.00	0.00	0.00	0.00	0.00	0.00	0.00	0.00	0.00	0.00	0.00	0.00	0.00	0.00	0.00	0.00	0.00	0.00		
01-10000-100-0000	01-10000-100-0000	0.00	0.00	0.00	0.00	0.00	0.00	0.00	0.00	0.00	0.00	0.00	0.00	0.00	0.00	0.00	0.00	0.00	0.00	0.00		
01-10000-100-0000	01-10000-100-0000	0.00	0.00	0.00	0.00	0.00	0.00	0.00	0.00	0.00	0.00	0.00	0.00	0.00	0.00	0.00	0.00	0.00	0.00	0.00		
01-10000-100-0000	01-10000-100-0000	0.00	0.00	0.00	0.00	0.00	0.00	0.00	0.00	0.00	0.00	0.00	0.00	0.00	0.00	0.00	0.00	0.00	0.00	0.00		
SPIN: 3 ALUMBRADO PÚBLICO																						
01-10000-100-0000	LOC: 001 - CABECERA MUNICIPAL	0.00	0.00	0.00	0.00	0.00	0.00	0.00	0.00	0.00	0.00	0.00	0.00	0.00	0.00	0.00	0.00	0.00	0.00	0.00		
01-10000-100-0000	01-10000-100-0000	0.00	0.00	0.00	0.00	0.00	0.00	0.00	0.00	0.00	0.00	0.00	0.00	0.00	0.00	0.00	0.00	0.00	0.00	0.00		
01-10000-100-0000	01-10000-100-0000	0.00	0.00	0.00	0.00	0.00	0.00	0.00	0.00	0.00	0.00	0.00	0.00	0.00	0.00	0.00	0.00	0.00	0.00	0.00		
01-10000-100-0000	01-10000-100-0000	0.00	0.00	0.00	0.00	0.00	0.00	0.00	0.00	0.00	0.00	0.00	0.00	0.00	0.00	0.00	0.00	0.00	0.00	0.00		
01-10000-100-0000	01-10000-100-0000	0.00	0.00	0.00	0.00	0.00	0.00	0.00	0.00	0.00	0.00	0.00	0.00	0.00	0.00	0.00	0.00	0.00	0.00	0.00		
SPIN: 4 SERVICIOS COMUNALES																						
01-10000-100-0000	LOC: 001 - CABECERA MUNICIPAL	0.00	0.00	0.00	0.00	0.00	0.00	0.00	0.00	0.00	0.00	0.00	0.00	0.00	0.00	0.00	0.00	0.00	0.00	0.00		
01-10000-100-0000	01-10000-100-0000	0.00	0.00	0.00	0.00	0.00	0.00	0.00	0.00	0.00	0.00	0.00	0.00	0.00	0.00	0.00	0.00	0.00	0.00	0.00		
01-10000-100-0000	01-10000-100-0000	0.00	0.00	0.00	0.00	0.00	0.00	0.00	0.00	0.00	0.00	0.00	0.00	0.00	0.00	0.00	0.00	0.00	0.00	0.00		
01-10000-100-0000	01-10000-100-0000	0.00	0.00	0.00	0.00	0.00	0.00	0.00	0.00	0.00	0.00	0.00	0.00	0.00	0.00	0.00	0.00	0.00	0.00	0.00		
01-10000-100-0000	01-10000-100-0000	0.00	0.00	0.00	0.00	0.00	0.00	0.00	0.00	0.00	0.00	0.00	0.00	0.00	0.00	0.00	0.00	0.00	0.00	0.00		
SPIN: 5 SALUD																						
01-10000-100-0000	LOC: 001 - CABECERA MUNICIPAL	0.00	0.00	0.00	0.00	0.00	0.00	0.00	0.00	0.00	0.00	0.00	0.00	0.00	0.00	0.00	0.00	0.00	0.00	0.00		
01-10000-100-0000	01-10000-100-0000	0.00	0.00	0.00	0.00	0.00	0.00	0.00	0.00	0.00	0.00	0.00	0.00	0.00	0.00	0.00	0.00	0.00	0.00	0.00		
01-10000-100-0000	01-10000-100-0000	0.00	0.00	0.00	0.00	0.00	0.00	0.00	0.00	0.00	0.00	0.00	0.00	0.00	0.00	0.00	0.00	0.00	0.00	0.00		
01-10000-100-0000	01-10000-100-0000	0.00	0.00	0.00	0.00	0.00	0.00	0.00	0.00	0.00	0.00	0.00	0.00	0.00	0.00	0.00	0.00	0.00	0.00	0.00		
01-10000-100-0000	01-10000-100-0000	0.00	0.00	0.00	0.00	0.00	0.00	0.00	0.00	0.00	0.00	0.00	0.00	0.00	0.00	0.00	0.00	0.00	0.00	0.00		



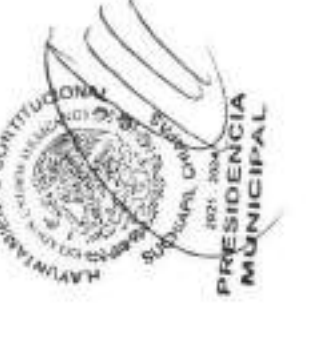
ESTADO PRESUPUESTAL DE EGRESOS DE PERIODO: DEL 01/01/2021 AL 31/12/2022													
Concentración		Ingresos del Ejercicio		Ingresos de Ejercicios Anteriores		Ingresos de Ejercicios Anteriores		Ingresos de Ejercicios Anteriores			Ingresos de Ejercicios Anteriores		
		Cuenta	Saldo de Ejercicios	Saldo de Ejercicios Anteriores	Saldo de Ejercicios Anteriores	Saldo de Ejercicios Anteriores	Saldo de Ejercicios Anteriores	Saldo de Ejercicios Anteriores	Saldo de Ejercicios Anteriores	Saldo de Ejercicios Anteriores	Saldo de Ejercicios Anteriores		
FUN. 4 - RECREACION CULTURA Y OTRAS MANIFESTACIONES SOCIALES	SUBFUN. 4 - CULTURA	LOC. 999 - CABECERA MUNICIPAL	900000100001	1.00	0.00	0.00	0.00	0.00	0.00	0.00	0.00	0.00	0.00
			900000100002	1.00	0.00	0.00	0.00	0.00	0.00	0.00	0.00	0.00	0.00
			900000100003	1.00	0.00	0.00	0.00	0.00	0.00	0.00	0.00	0.00	0.00
			900000100004	1.00	0.00	0.00	0.00	0.00	0.00	0.00	0.00	0.00	0.00
			900000100005	1.00	0.00	0.00	0.00	0.00	0.00	0.00	0.00	0.00	0.00
			900000100006	1.00	0.00	0.00	0.00	0.00	0.00	0.00	0.00	0.00	0.00
FUN. 1 - EDUCACION	SUBFUN. 4 - OTROS SERVICIOS EDUCATIVOS Y ACTIVIDADES INHERENTES	LOC. 801 - CABECERA MUNICIPAL	900001100001	1.00	0.00	0.00	0.00	0.00	0.00	0.00	0.00	0.00	0.00
			900001100002	1.00	0.00	0.00	0.00	0.00	0.00	0.00	0.00	0.00	0.00
			900001100003	1.00	0.00	0.00	0.00	0.00	0.00	0.00	0.00	0.00	0.00
			900001100004	1.00	0.00	0.00	0.00	0.00	0.00	0.00	0.00	0.00	0.00
			900001100005	1.00	0.00	0.00	0.00	0.00	0.00	0.00	0.00	0.00	0.00
			900001100006	1.00	0.00	0.00	0.00	0.00	0.00	0.00	0.00	0.00	0.00
FUN. 2 - DESARROLLO ECONOMICO	SUBFUN. 2 - ADMINISTRACION, BIENESTAR, PRESENTACION Y CALIDAD	LOC. 801 - CABECERA MUNICIPAL	900002100001	1.00	0.00	0.00	0.00	0.00	0.00	0.00	0.00	0.00	0.00
			900002100002	1.00	0.00	0.00	0.00	0.00	0.00	0.00	0.00	0.00	0.00
			900002100003	1.00	0.00	0.00	0.00	0.00	0.00	0.00	0.00	0.00	0.00
			900002100004	1.00	0.00	0.00	0.00	0.00	0.00	0.00	0.00	0.00	0.00
			900002100005	1.00	0.00	0.00	0.00	0.00	0.00	0.00	0.00	0.00	0.00
			900002100006	1.00	0.00	0.00	0.00	0.00	0.00	0.00	0.00	0.00	0.00
FUNC. 6 - INFRAESTRUCTURA Y EQUIPAMIENTO MUNICIPAL	SUBFUN. 1 - DESARROLLO SOCIAL	LOC. 801 - CABECERA MUNICIPAL	900006100001	1.00	0.00	0.00	0.00	0.00	0.00	0.00	0.00	0.00	0.00
			900006100002	1.00	0.00	0.00	0.00	0.00	0.00	0.00	0.00	0.00	0.00
			900006100003	1.00	0.00	0.00	0.00	0.00	0.00	0.00	0.00	0.00	0.00
			900006100004	1.00	0.00	0.00	0.00	0.00	0.00	0.00	0.00	0.00	0.00
			900006100005	1.00	0.00	0.00	0.00	0.00	0.00	0.00	0.00	0.00	0.00
			900006100006	1.00	0.00	0.00	0.00	0.00	0.00	0.00	0.00	0.00	0.00
LOC. 802 - SUCHIAPA	SUBFUN. 1 - DESARROLLO SOCIAL	SUBFUN. 1 - DESARROLLO SOCIAL	900007100001	1.00	0.00	0.00	0.00	0.00	0.00	0.00	0.00	0.00	0.00
			900007100002	1.00	0.00	0.00	0.00	0.00	0.00	0.00	0.00	0.00	0.00
			900007100003	1.00	0.00	0.00	0.00	0.00	0.00	0.00	0.00	0.00	0.00
			900007100004	1.00	0.00	0.00	0.00	0.00	0.00	0.00	0.00	0.00	0.00
			900007100005	1.00	0.00	0.00	0.00	0.00	0.00	0.00	0.00	0.00	0.00
			900007100006	1.00	0.00	0.00	0.00	0.00	0.00	0.00	0.00	0.00	0.00
SUBFUN. 3 - ORDENACION DE AGUAS RESERVAS, DEMANUE Y ALCANTARILLADO	SUBFUN. 3 - ORDENACION DE AGUAS RESERVAS, DEMANUE Y ALCANTARILLADO	SUBFUN. 3 - ORDENACION DE AGUAS RESERVAS, DEMANUE Y ALCANTARILLADO	900008100001	1.00	0.00	0.00	0.00	0.00	0.00	0.00	0.00	0.00	0.00
			900008100002	1.00	0.00	0.00	0.00	0.00	0.00	0.00	0.00	0.00	0.00
			900008100003	1.00	0.00	0.00	0.00	0.00	0.00	0.00	0.00	0.00	0.00
			900008100004	1.00	0.00	0.00	0.00	0.00	0.00	0.00	0.00	0.00	0.00
			900008100005	1.00	0.00	0.00	0.00	0.00	0.00	0.00	0.00	0.00	0.00
			900008100006	1.00	0.00	0.00	0.00	0.00	0.00	0.00	0.00	0.00	0.00



ESTADO PRESUPUESTAL DE EGRESOS
SUCHELAPA
 EPE - B15
 (14-ab-22)
 Reg. 12 de 14

ESTADO PRESUPUESTAL DE EGRESOS DEL PERIODO: 01/01/2023 M - 31/12/2023

Cuentas Presupuestales Subprograma Subcuenta	ELEGIDO					MOMENTOS DE PERIODO ACTUAL					MOMENTOS ACUMULADOS			SALDOS ACTUALES		
	Trámite	Despacho	Exercido	Pagos	Cargos	Compras	Transferido	Exercido	Pagos	Compras	Despacho	Exercido	Pagos	Pagos	Exercido	Saldo Disponible
16-092-2-01-0000 ASES. ASOCIACION DE OBREROS Y EQUIPO DE COMUNIT.	0.00	0.00	0.00	0.00	0.00	0.00	0.00	0.00	0.00	0.00	0.00	0.00	0.00	0.00	0.00	0.00
PR. 2 DESARROLLO SOCIAL	8.00	8.00	8.00	8.00	8.00	8.00	8.00	8.00	8.00	8.00	8.00	8.00	8.00	8.00	8.00	0.00
PAU. 2 VIVIENDA Y SERVICIOS A LA COMUNIDAD	8.00	8.00	8.00	8.00	8.00	8.00	8.00	8.00	8.00	8.00	8.00	8.00	8.00	8.00	8.00	0.00
SPUA. 2 ABASTECIMIENTO DE AGUA	8.00	8.00	8.00	8.00	8.00	8.00	8.00	8.00	8.00	8.00	8.00	8.00	8.00	8.00	8.00	0.00
LOC: 001 - CABECERA MUNICIPAL	8.00	8.00	8.00	8.00	8.00	8.00	8.00	8.00	8.00	8.00	8.00	8.00	8.00	8.00	8.00	0.00
CLASIFICACION: 010-0000 Asesor. Asoc. OBRAS PUBL. DE COM. JUBIN	8.00	8.00	8.00	8.00	8.00	8.00	8.00	8.00	8.00	8.00	8.00	8.00	8.00	8.00	8.00	0.00
PR. 03 OBRAS PRODUCTIVAS FINANCIERAS DE ANOS ANTERIORES	0.00	0.00	0.00	0.00	0.00	0.00	0.00	0.00	0.00	0.00	0.00	0.00	0.00	0.00	0.00	0.00
PROG. 03 SERVICIOS ADMINISTRATIVOS	0.00	0.00	0.00	0.00	0.00	0.00	0.00	0.00	0.00	0.00	0.00	0.00	0.00	0.00	0.00	0.00
PR. 1 GOBIERNO	0.00	0.00	0.00	0.00	0.00	0.00	0.00	0.00	0.00	0.00	0.00	0.00	0.00	0.00	0.00	0.00
PAU. 2 ASUNTOS FINANCIEROS Y HACIENDARIOS	0.00	0.00	0.00	0.00	0.00	0.00	0.00	0.00	0.00	0.00	0.00	0.00	0.00	0.00	0.00	0.00
SPUA. 2 ASUNTOS FINANCIEROS	0.00	0.00	0.00	0.00	0.00	0.00	0.00	0.00	0.00	0.00	0.00	0.00	0.00	0.00	0.00	0.00
LOC: 001 - CABECERA MUNICIPAL	0.00	0.00	0.00	0.00	0.00	0.00	0.00	0.00	0.00	0.00	0.00	0.00	0.00	0.00	0.00	0.00
CLASIFICACION: 010-0000 Asesor. Asoc. OBRAS PUBL. DE COM. JUBIN	0.00	0.00	0.00	0.00	0.00	0.00	0.00	0.00	0.00	0.00	0.00	0.00	0.00	0.00	0.00	0.00
PR. 02 OBRAS PRODUCTIVAS FINANCIERAS DE ANOS ANTERIORES	0.00	0.00	0.00	0.00	0.00	0.00	0.00	0.00	0.00	0.00	0.00	0.00	0.00	0.00	0.00	0.00
PROG. 02 SERVICIOS ADMINISTRATIVOS	0.00	0.00	0.00	0.00	0.00	0.00	0.00	0.00	0.00	0.00	0.00	0.00	0.00	0.00	0.00	0.00
PR. 1 GOBIERNO	0.00	0.00	0.00	0.00	0.00	0.00	0.00	0.00	0.00	0.00	0.00	0.00	0.00	0.00	0.00	0.00
PAU. 2 ASUNTOS FINANCIEROS Y HACIENDARIOS	0.00	0.00	0.00	0.00	0.00	0.00	0.00	0.00	0.00	0.00	0.00	0.00	0.00	0.00	0.00	0.00
SPUA. 2 ASUNTOS FINANCIEROS	0.00	0.00	0.00	0.00	0.00	0.00	0.00	0.00	0.00	0.00	0.00	0.00	0.00	0.00	0.00	0.00
LOC: 001 - CABECERA MUNICIPAL	0.00	0.00	0.00	0.00	0.00	0.00	0.00	0.00	0.00	0.00	0.00	0.00	0.00	0.00	0.00	0.00
CLASIFICACION: 010-0000 Asesor. Asoc. OBRAS PUBL. DE COM. JUBIN	0.00	0.00	0.00	0.00	0.00	0.00	0.00	0.00	0.00	0.00	0.00	0.00	0.00	0.00	0.00	0.00
PR. 01 TRANSFERENCIAS Y RECARGOS ADICIONALES ESTATALES	0.00	0.00	0.00	0.00	0.00	0.00	0.00	0.00	0.00	0.00	0.00	0.00	0.00	0.00	0.00	0.00
PROG. 01 SERVICIOS ADMINISTRATIVOS	0.00	0.00	0.00	0.00	0.00	0.00	0.00	0.00	0.00	0.00	0.00	0.00	0.00	0.00	0.00	0.00
PR. 1 GOBIERNO	0.00	0.00	0.00	0.00	0.00	0.00	0.00	0.00	0.00	0.00	0.00	0.00	0.00	0.00	0.00	0.00
PAU. 2 ASUNTOS FINANCIEROS Y HACIENDARIOS	0.00	0.00	0.00	0.00	0.00	0.00	0.00	0.00	0.00	0.00	0.00	0.00	0.00	0.00	0.00	0.00
SPUA. 2 ASUNTOS FINANCIEROS	0.00	0.00	0.00	0.00	0.00	0.00	0.00	0.00	0.00	0.00	0.00	0.00	0.00	0.00	0.00	0.00
LOC: 001 - CABECERA MUNICIPAL	0.00	0.00	0.00	0.00	0.00	0.00	0.00	0.00	0.00	0.00	0.00	0.00	0.00	0.00	0.00	0.00
CLASIFICACION: 010-0000 Asesor. Asoc. OBRAS PUBL. DE COM. JUBIN	0.00	0.00	0.00	0.00	0.00	0.00	0.00	0.00	0.00	0.00	0.00	0.00	0.00	0.00	0.00	0.00



ESTADO PRESUPUESTAL DE EGRESOS

SUCHITLAMA

ESTADO PRESUPUESTAL DE EGRESOS PERIODO DE JUNIO/2022 A JUNIO/2022

EPS - B19
MAY/22
Año: 31/06/24

Cuentas	MAY		JUN		EJERCICIO		MAY			JUN			EJERCICIO	
	Com.	Sub	Com.	Sub	Com.	Sub	Com.	Sub	Com.	Sub	Com.	Sub	Com.	Sub

Cuentas	MAY		JUN		EJERCICIO		MAY			JUN			EJERCICIO	
	Com.	Sub	Com.	Sub	Com.	Sub	Com.	Sub	Com.	Sub	Com.	Sub	Com.	Sub

MAY

...
-----	-----	-----	-----	-----	-----	-----	-----	-----	-----	-----	-----	-----	-----	-----

JUN

...
-----	-----	-----	-----	-----	-----	-----	-----	-----	-----	-----	-----	-----	-----	-----

EJERCICIO

...
-----	-----	-----	-----	-----	-----	-----	-----	-----	-----	-----	-----	-----	-----	-----

PROGRAMA	PROYECTO	OBJETO	ACTIVIDAD	INDICADOR
...
...

MAY

...
-----	-----	-----	-----	-----	-----	-----	-----	-----	-----	-----	-----	-----	-----	-----

JUN

...
-----	-----	-----	-----	-----	-----	-----	-----	-----	-----	-----	-----	-----	-----	-----

EJERCICIO


...
-----	-----	-----	-----	-----	-----	-----	-----	-----	-----	-----	-----	-----	-----	-----

PROGRAMA	PROYECTO	OBJETO	ACTIVIDAD	INDICADOR
...
...

PROG. 46 AGUA Y PANEAMIENTO
PR. 2 DESARROLLO SOCIAL
PA. 2 VIVIENDA Y SERVICIOS A LA COMUNIDAD
SPVA. 3 ABASTECIMIENTO DE AGUA
LOC. 001 - CABecera MUNICIPAL
...

PROG. 46 AGUA Y PANEAMIENTO
PR. 2 DESARROLLO SOCIAL
PA. 2 VIVIENDA Y SERVICIOS A LA COMUNIDAD
SPVA. 3 ABASTECIMIENTO DE AGUA
LOC. 001 - CABecera MUNICIPAL
...


PROG. 46 AGUA Y PANEAMIENTO
PR. 2 DESARROLLO SOCIAL
PA. 2 VIVIENDA Y SERVICIOS A LA COMUNIDAD
SPVA. 3 ABASTECIMIENTO DE AGUA
LOC. 001 - CABecera MUNICIPAL
...



20086

ESTADO PRESUPUESTAL DE EGRESOS
SUCHIAPA
 ESTADO PRESUPUESTAL DE EGRESOS DEL PERÍODO DE 01/01/2022 a 31/12/2022.
 EFE - BIS
 04 de 1/02
 Pág. 13 de 24

Código Presupuestal Subprograma-Programas-Actividad	EROGADO											SALDOS ACTUALES					
	MOVIMIENTOS DEL PERÍODO ANTERIOR				MOVIMIENTOS DEL PERÍODO ACTUAL				MOVIMIENTOS AGREGADOS			Pagaré	Total	Baja Disponible			
	Compras	Operación	Tercer	Tercer	Compras	Operación	Tercer	Compras	Operación	Tercer	Final						
01-02-03-04-05	1.00	1.14	1.00	1.00	1.00	1.00	1.00	1.00	1.00	1.00	1.00	1.00	1.00	1.00	1.00	1.00	1.00
01-02-03-05-06	1.00	1.00	1.00	1.00	1.00	1.00	1.00	1.00	1.00	1.00	1.00	1.00	1.00	1.00	1.00	1.00	1.00
01-02-03-06-07	1.00	1.00	1.00	1.00	1.00	1.00	1.00	1.00	1.00	1.00	1.00	1.00	1.00	1.00	1.00	1.00	1.00
01-02-03-07-08	1.00	1.00	1.00	1.00	1.00	1.00	1.00	1.00	1.00	1.00	1.00	1.00	1.00	1.00	1.00	1.00	1.00
01-02-03-08-09	1.00	1.00	1.00	1.00	1.00	1.00	1.00	1.00	1.00	1.00	1.00	1.00	1.00	1.00	1.00	1.00	1.00
01-02-03-09-10	1.00	1.00	1.00	1.00	1.00	1.00	1.00	1.00	1.00	1.00	1.00	1.00	1.00	1.00	1.00	1.00	1.00
01-02-03-10-11	1.00	1.00	1.00	1.00	1.00	1.00	1.00	1.00	1.00	1.00	1.00	1.00	1.00	1.00	1.00	1.00	1.00
01-02-03-11-12	1.00	1.00	1.00	1.00	1.00	1.00	1.00	1.00	1.00	1.00	1.00	1.00	1.00	1.00	1.00	1.00	1.00
01-02-03-12-13	1.00	1.00	1.00	1.00	1.00	1.00	1.00	1.00	1.00	1.00	1.00	1.00	1.00	1.00	1.00	1.00	1.00
01-02-03-13-14	1.00	1.00	1.00	1.00	1.00	1.00	1.00	1.00	1.00	1.00	1.00	1.00	1.00	1.00	1.00	1.00	1.00
01-02-03-14-15	1.00	1.00	1.00	1.00	1.00	1.00	1.00	1.00	1.00	1.00	1.00	1.00	1.00	1.00	1.00	1.00	1.00
01-02-03-15-16	1.00	1.00	1.00	1.00	1.00	1.00	1.00	1.00	1.00	1.00	1.00	1.00	1.00	1.00	1.00	1.00	1.00
01-02-03-16-17	1.00	1.00	1.00	1.00	1.00	1.00	1.00	1.00	1.00	1.00	1.00	1.00	1.00	1.00	1.00	1.00	1.00
01-02-03-17-18	1.00	1.00	1.00	1.00	1.00	1.00	1.00	1.00	1.00	1.00	1.00	1.00	1.00	1.00	1.00	1.00	1.00
01-02-03-18-19	1.00	1.00	1.00	1.00	1.00	1.00	1.00	1.00	1.00	1.00	1.00	1.00	1.00	1.00	1.00	1.00	1.00
01-02-03-19-20	1.00	1.00	1.00	1.00	1.00	1.00	1.00	1.00	1.00	1.00	1.00	1.00	1.00	1.00	1.00	1.00	1.00
01-02-03-20-21	1.00	1.00	1.00	1.00	1.00	1.00	1.00	1.00	1.00	1.00	1.00	1.00	1.00	1.00	1.00	1.00	1.00
01-02-03-21-22	1.00	1.00	1.00	1.00	1.00	1.00	1.00	1.00	1.00	1.00	1.00	1.00	1.00	1.00	1.00	1.00	1.00
01-02-03-22-23	1.00	1.00	1.00	1.00	1.00	1.00	1.00	1.00	1.00	1.00	1.00	1.00	1.00	1.00	1.00	1.00	1.00
01-02-03-23-24	1.00	1.00	1.00	1.00	1.00	1.00	1.00	1.00	1.00	1.00	1.00	1.00	1.00	1.00	1.00	1.00	1.00
01-02-03-24-25	1.00	1.00	1.00	1.00	1.00	1.00	1.00	1.00	1.00	1.00	1.00	1.00	1.00	1.00	1.00	1.00	1.00
01-02-03-25-26	1.00	1.00	1.00	1.00	1.00	1.00	1.00	1.00	1.00	1.00	1.00	1.00	1.00	1.00	1.00	1.00	1.00
01-02-03-26-27	1.00	1.00	1.00	1.00	1.00	1.00	1.00	1.00	1.00	1.00	1.00	1.00	1.00	1.00	1.00	1.00	1.00
01-02-03-27-28	1.00	1.00	1.00	1.00	1.00	1.00	1.00	1.00	1.00	1.00	1.00	1.00	1.00	1.00	1.00	1.00	1.00
01-02-03-28-29	1.00	1.00	1.00	1.00	1.00	1.00	1.00	1.00	1.00	1.00	1.00	1.00	1.00	1.00	1.00	1.00	1.00
01-02-03-29-30	1.00	1.00	1.00	1.00	1.00	1.00	1.00	1.00	1.00	1.00	1.00	1.00	1.00	1.00	1.00	1.00	1.00
01-02-03-30-31	1.00	1.00	1.00	1.00	1.00	1.00	1.00	1.00	1.00	1.00	1.00	1.00	1.00	1.00	1.00	1.00	1.00



REG. LA ORDENANCIA Y CORRECCIÓN DE LA PLANEACIÓN PARA EL DESARROLLO REGIONAL
 FUN. 3. VENTA Y SERVICIOS A LA COMUNIDAD
 RPN. 7. DESARROLLO REGIONAL
 LOC. 061 - CABECERA MUNICIPAL
 BAJA TABERNA DE FORTALEZA Y ATENCIÓN A LA OJETA DE JORDA GARZA, ESTABLECIMIENTO DEL PLAN DE ORDENAMIENTO TERRITORIAL DEL MUNICIPIO DE SUCHIAPA, CHIAPAS, PARA EL DESARROLLO REGIONAL.

ESTADO PRESUPUESTAL DE EGRESOS
SUCHIAPA

EPE - EIS
09-06-23
Pág. 13 de 24

ESTADO PRESUPUESTAL DE EGRESOS DEL PERIODO DEL 01/01/2023 AL 31/10/2023

Cuentas	EJERCICIO										SALDOS ACTUALES	
	MAYORANZAS DEL PERIODO ANTERIOR					ACUMULADO DEL PERIODO ACTUAL					MAYORANZAS	
	Cometido	Devengado	Cancelado	Pagos	Saldo	Cometido	Devengado	Cancelado	Pagos	Saldo	Cometido	Pagos
GOBIERNO												
LOC. 001 - CABECERA MUNICIPAL	1.00	1.00	0.00	0.00	0.00	0.00	0.00	0.00	0.00	0.00	0.00	0.00
LOC. 002 - BUCHEMÁN	1.00	1.00	0.00	0.00	0.00	0.00	0.00	0.00	0.00	0.00	0.00	0.00
LOC. 003 - SUCHIAPA	1.00	1.00	0.00	0.00	0.00	0.00	0.00	0.00	0.00	0.00	0.00	0.00
PROG. 01 - FORTALECIMIENTO EN CURSO												
PROG. 01 - SERVICIOS ADMINISTRATIVOS	1.00	1.00	0.00	0.00	0.00	0.00	0.00	0.00	0.00	0.00	0.00	0.00
PROG. 02 - OTRAS NO CLASIFICADAS EN FUNCIONES ANTERIORES	1.00	1.00	0.00	0.00	0.00	0.00	0.00	0.00	0.00	0.00	0.00	0.00
PROG. 03 - TRANSFERENCIAS PARTICIPACIONES Y APORTACIONES ENTRE GOBIERNOS	1.00	1.00	0.00	0.00	0.00	0.00	0.00	0.00	0.00	0.00	0.00	0.00
PROG. 04 - TRANSFERENCIAS ENTRE GOBIERNOS LOCALES Y GOBIERNO FEDERAL	1.00	1.00	0.00	0.00	0.00	0.00	0.00	0.00	0.00	0.00	0.00	0.00
PROG. 05 - CABECERA MUNICIPAL	1.00	1.00	0.00	0.00	0.00	0.00	0.00	0.00	0.00	0.00	0.00	0.00
PROG. 06 - BUCHEMÁN	1.00	1.00	0.00	0.00	0.00	0.00	0.00	0.00	0.00	0.00	0.00	0.00
PROG. 07 - SUCHIAPA	1.00	1.00	0.00	0.00	0.00	0.00	0.00	0.00	0.00	0.00	0.00	0.00
PROG. 08 - ATENCIÓN DE EMERGENCIAS												
PROG. 08 - DESARROLLO SOCIAL	1.00	1.00	0.00	0.00	0.00	0.00	0.00	0.00	0.00	0.00	0.00	0.00
PROG. 09 - PROTECCIÓN SOCIAL	1.00	1.00	0.00	0.00	0.00	0.00	0.00	0.00	0.00	0.00	0.00	0.00
PROG. 10 - OTROS DE BIENESTAR SOCIAL Y ASISTENCIA SOCIAL	1.00	1.00	0.00	0.00	0.00	0.00	0.00	0.00	0.00	0.00	0.00	0.00
PROG. 11 - DESARROLLO SOCIAL	1.00	1.00	0.00	0.00	0.00	0.00	0.00	0.00	0.00	0.00	0.00	0.00
PROG. 12 - DESARROLLO SOCIAL	1.00	1.00	0.00	0.00	0.00	0.00	0.00	0.00	0.00	0.00	0.00	0.00



AYUNTAMIENTO CONSTITUCIONAL
MAYORANZAS DEL PERIODO ANTERIOR
MAYORANZAS DEL PERIODO ACTUAL



AYUNTAMIENTO CONSTITUCIONAL
MAYORANZAS DEL PERIODO ANTERIOR
MAYORANZAS DEL PERIODO ACTUAL



AYUNTAMIENTO CONSTITUCIONAL
MAYORANZAS DEL PERIODO ANTERIOR
MAYORANZAS DEL PERIODO ACTUAL



AYUNTAMIENTO CONSTITUCIONAL
MAYORANZAS DEL PERIODO ANTERIOR
MAYORANZAS DEL PERIODO ACTUAL

**ESTADO PRESUPUESTAL DE EGRESOS
SUCHEJAPA**

ESTADO PRESUPUESTAL DE EGRESOS DEL PERIODO: DEL 01/01/2023 AL 30/11/2023

EPE - MIS
04 de 23
Pg. 13 de 24

Código	MOVIMIENTOS DEL PERIODO ANTERIOR										MOVIMIENTOS DEL PERIODO ACTUAL										SALDOS ACTUALES	
	Ejecución		Pagos		Anulaciones		Transferencias		Otros		Ejecución		Pagos		Anulaciones		Transferencias		Otros		Presup. Modif.	Saldo Disponible
	Comprobados	Exercidos	Comprobados	Exercidos	Comprobados	Exercidos	Comprobados	Exercidos	Comprobados	Exercidos	Comprobados	Exercidos	Comprobados	Exercidos	Comprobados	Exercidos	Comprobados	Exercidos	Comprobados	Exercidos		
PROG. 16 FORTALECIMIENTO DEL DESARROLLO URBANO Y REGIONAL FUN. 2 DESARROLLO SOCIAL EPAL: 7 VIVIENDA Y SERVICIOS A LA COMUNIDAD LOC. 001 - CARECERES MUNICIPALES INICIATIVAS DE ALTA CALIDAD PROYECTO DE ALTA CALIDAD PROYECTO DE ALTA CALIDAD PROYECTO DE ALTA CALIDAD	64	100	60	100	0	0	0	0	0	0	0	0	0	0	0	0	0	0	0	0	0	0
	64	100	60	100	0	0	0	0	0	0	0	0	0	0	0	0	0	0	0	0	0	0
	64	100	60	100	0	0	0	0	0	0	0	0	0	0	0	0	0	0	0	0	0	0
	64	100	60	100	0	0	0	0	0	0	0	0	0	0	0	0	0	0	0	0	0	0
	64	100	60	100	0	0	0	0	0	0	0	0	0	0	0	0	0	0	0	0	0	0
	64	100	60	100	0	0	0	0	0	0	0	0	0	0	0	0	0	0	0	0	0	0
	64	100	60	100	0	0	0	0	0	0	0	0	0	0	0	0	0	0	0	0	0	0
	64	100	60	100	0	0	0	0	0	0	0	0	0	0	0	0	0	0	0	0	0	0
	64	100	60	100	0	0	0	0	0	0	0	0	0	0	0	0	0	0	0	0	0	0
	64	100	60	100	0	0	0	0	0	0	0	0	0	0	0	0	0	0	0	0	0	0
PROG. 17 FORTALECIMIENTO DE LA PRODUCCIÓN Y PRODUCTIVIDAD FUN. 1 DESARROLLO ECONÓMICO PLAN: 1 AGRICULTURA, SILVICULTURA, PESCA Y CACAO EPAL: 1 AGROPECUARIO LOC. 001 - CARECERES MUNICIPALES PROYECTO DE ALTA CALIDAD PROYECTO DE ALTA CALIDAD	66	100	60	100	0	0	0	0	0	0	0	0	0	0	0	0	0	0	0	0	0	0
	66	100	60	100	0	0	0	0	0	0	0	0	0	0	0	0	0	0	0	0	0	0
	66	100	60	100	0	0	0	0	0	0	0	0	0	0	0	0	0	0	0	0	0	0
	66	100	60	100	0	0	0	0	0	0	0	0	0	0	0	0	0	0	0	0	0	0
	66	100	60	100	0	0	0	0	0	0	0	0	0	0	0	0	0	0	0	0	0	0
	66	100	60	100	0	0	0	0	0	0	0	0	0	0	0	0	0	0	0	0	0	0
	66	100	60	100	0	0	0	0	0	0	0	0	0	0	0	0	0	0	0	0	0	0
	66	100	60	100	0	0	0	0	0	0	0	0	0	0	0	0	0	0	0	0	0	0
	66	100	60	100	0	0	0	0	0	0	0	0	0	0	0	0	0	0	0	0	0	0
	66	100	60	100	0	0	0	0	0	0	0	0	0	0	0	0	0	0	0	0	0	0
PROG. 18 FORTALECIMIENTO DE LOS SERVICIOS FUN. 1 SERVICIOS BÁSICOS PLAN: 1 SERVICIOS BÁSICOS EPAL: 1 SERVICIOS BÁSICOS LOC. 001 - CARECERES MUNICIPALES PROYECTO DE ALTA CALIDAD PROYECTO DE ALTA CALIDAD	68	100	60	100	0	0	0	0	0	0	0	0	0	0	0	0	0	0	0	0	0	0
	68	100	60	100	0	0	0	0	0	0	0	0	0	0	0	0	0	0	0	0	0	0
	68	100	60	100	0	0	0	0	0	0	0	0	0	0	0	0	0	0	0	0	0	0
	68	100	60	100	0	0	0	0	0	0	0	0	0	0	0	0	0	0	0	0	0	0
	68	100	60	100	0	0	0	0	0	0	0	0	0	0	0	0	0	0	0	0	0	0
	68	100	60	100	0	0	0	0	0	0	0	0	0	0	0	0	0	0	0	0	0	0
	68	100	60	100	0	0	0	0	0	0	0	0	0	0	0	0	0	0	0	0	0	0
	68	100	60	100	0	0	0	0	0	0	0	0	0	0	0	0	0	0	0	0	0	0
	68	100	60	100	0	0	0	0	0	0	0	0	0	0	0	0	0	0	0	0	0	0
	68	100	60	100	0	0	0	0	0	0	0	0	0	0	0	0	0	0	0	0	0	0



ESTADO PRESUPUESTAL DE EGRESOS
SUCHAMA
 ESTADO PRESUPUESTAL DE EGRESOS DEL PERIODO Del 01/01/2023 al 31/12/2023
 EPE - EIS
 Pág. 23 de 24

Cuenta	EJERCICIO										BALDOS ACTUALES							
	MOVIMIENTOS DEL EJERCICIO ANTERIOR					MOVIMIENTOS DEL PERIODO ACTUAL					MOVIMIENTOS AJUSTADOS		Final Mes		Baldos Ejercicios			
	Compras	Despacho	Gratias	Financiamiento	Transferencias	Compras	Despacho	Gratias	Financiamiento	Transferencias	Compras	Despacho	Gratias	Financiamiento	Transferencias	Compras	Despacho	
FF - 0 OTROS NO CLASIFICADOS EN FUNCIONES ANTERIORES	0.00	0.00	0.00	0.00	0.00	0.00	0.00	0.00	0.00	0.00	0.00	0.00	0.00	0.00	0.00	0.00	0.00	0.00
FUN. 2 TRANSFERENCIAS PARTICIPACIONES Y APORTACIONES ENTRE ENTIDADES NIVELLO Y GOBIERNO	0.00	0.00	0.00	0.00	0.00	0.00	0.00	0.00	0.00	0.00	0.00	0.00	0.00	0.00	0.00	0.00	0.00	0.00
SPUN. 1 TRANSFERENCIAS ENTRE ENTIDADES NIVELLO Y GOBIERNO	0.00	0.00	0.00	0.00	0.00	0.00	0.00	0.00	0.00	0.00	0.00	0.00	0.00	0.00	0.00	0.00	0.00	0.00
LOC. 000 - CABECERA MUNICIPAL	0.00	0.00	0.00	0.00	0.00	0.00	0.00	0.00	0.00	0.00	0.00	0.00	0.00	0.00	0.00	0.00	0.00	0.00
LOC. 000 - CABECERA MUNICIPAL	0.00	0.00	0.00	0.00	0.00	0.00	0.00	0.00	0.00	0.00	0.00	0.00	0.00	0.00	0.00	0.00	0.00	0.00
FF - 08 FINANCIAMIENTOS Y EMPRENDIMIENTOS ECONOMICOS DE AJOS ANTERIORES	0.00	0.00	0.00	0.00	0.00	0.00	0.00	0.00	0.00	0.00	0.00	0.00	0.00	0.00	0.00	0.00	0.00	0.00
PROG. 01 SERVICIOS ADMINISTRATIVOS	0.00	0.00	0.00	0.00	0.00	0.00	0.00	0.00	0.00	0.00	0.00	0.00	0.00	0.00	0.00	0.00	0.00	0.00
FUN. 4 OTROS NO CLASIFICADOS EN FUNCIONES ANTERIORES	0.00	0.00	0.00	0.00	0.00	0.00	0.00	0.00	0.00	0.00	0.00	0.00	0.00	0.00	0.00	0.00	0.00	0.00
SPUN. 2 TRANSFERENCIAS PARTICIPACIONES Y APORTACIONES ENTRE ENTIDADES NIVELLO Y GOBIERNO	0.00	0.00	0.00	0.00	0.00	0.00	0.00	0.00	0.00	0.00	0.00	0.00	0.00	0.00	0.00	0.00	0.00	0.00
SPUN. 1 TRANSFERENCIAS ENTRE ENTIDADES NIVELLO Y GOBIERNO	0.00	0.00	0.00	0.00	0.00	0.00	0.00	0.00	0.00	0.00	0.00	0.00	0.00	0.00	0.00	0.00	0.00	0.00
LOC. 001 - CABECERA MUNICIPAL	0.00	0.00	0.00	0.00	0.00	0.00	0.00	0.00	0.00	0.00	0.00	0.00	0.00	0.00	0.00	0.00	0.00	0.00
LOC. 001 - CABECERA MUNICIPAL	0.00	0.00	0.00	0.00	0.00	0.00	0.00	0.00	0.00	0.00	0.00	0.00	0.00	0.00	0.00	0.00	0.00	0.00
LOC. 001 - CABECERA MUNICIPAL	0.00	0.00	0.00	0.00	0.00	0.00	0.00	0.00	0.00	0.00	0.00	0.00	0.00	0.00	0.00	0.00	0.00	0.00
FF - 10 FINANCIAMIENTOS Y EMPRENDIMIENTOS PRODUCTOS FINANCIEROS DE ANOS ANTERIORES	0.00	0.00	0.00	0.00	0.00	0.00	0.00	0.00	0.00	0.00	0.00	0.00	0.00	0.00	0.00	0.00	0.00	0.00
PROG. 01 SERVICIOS ADMINISTRATIVOS	0.00	0.00	0.00	0.00	0.00	0.00	0.00	0.00	0.00	0.00	0.00	0.00	0.00	0.00	0.00	0.00	0.00	0.00
FUN. 4 OTROS NO CLASIFICADOS EN FUNCIONES ANTERIORES	0.00	0.00	0.00	0.00	0.00	0.00	0.00	0.00	0.00	0.00	0.00	0.00	0.00	0.00	0.00	0.00	0.00	0.00
SPUN. 2 TRANSFERENCIAS PARTICIPACIONES Y APORTACIONES ENTRE ENTIDADES NIVELLO Y GOBIERNO	0.00	0.00	0.00	0.00	0.00	0.00	0.00	0.00	0.00	0.00	0.00	0.00	0.00	0.00	0.00	0.00	0.00	0.00
SPUN. 1 TRANSFERENCIAS ENTRE ENTIDADES NIVELLO Y GOBIERNO	0.00	0.00	0.00	0.00	0.00	0.00	0.00	0.00	0.00	0.00	0.00	0.00	0.00	0.00	0.00	0.00	0.00	0.00
LOC. 001 - CABECERA MUNICIPAL	0.00	0.00	0.00	0.00	0.00	0.00	0.00	0.00	0.00	0.00	0.00	0.00	0.00	0.00	0.00	0.00	0.00	0.00
LOC. 001 - CABECERA MUNICIPAL	0.00	0.00	0.00	0.00	0.00	0.00	0.00	0.00	0.00	0.00	0.00	0.00	0.00	0.00	0.00	0.00	0.00	0.00
LOC. 001 - CABECERA MUNICIPAL	0.00	0.00	0.00	0.00	0.00	0.00	0.00	0.00	0.00	0.00	0.00	0.00	0.00	0.00	0.00	0.00	0.00	0.00
T. total General	0.00	0.00	0.00	0.00	0.00	0.00	0.00	0.00	0.00	0.00	0.00	0.00	0.00	0.00	0.00	0.00	0.00	0.00



MUNICIPALIDAD
PROVINCIA
SUCHAMA
 2021 - 2024
TESORERIA MUNICIPAL



MUNICIPALIDAD
PROVINCIA
SUCHAMA
 2021 - 2024
OBRAS PUBLICAS MUNICIPAL





MUNICIPALIDAD
PROVINCIA
SUCHAMA
 2021 - 2024
RESIDENCIA MUNICIPAL



108

ESTADO PRESUPUESTAL DE EGRESOS SUCHIAPA		EPG - 015 (4-10-23) Pág. 24 de 24	
ESTADO PRESUPUESTAL DE EGRESOS DEL PERIODO: Del 31/01/2023 al 31/12/2023			
MOVIMIENTOS DEL PERIODO ANTERIOR <small>Comprobado - Devueltos - Pagado - Cancelado - Devueltos - Pagado - Cancelado</small>		MOVIMIENTOS DEL PERIODO ACTUAL <small>Comprobado - Devueltos - Pagado - Cancelado - Devueltos - Pagado - Cancelado</small>	
2023 A 30		2023 A 30	
MONEDAS DEL PERIODO ANTERIOR <small>Comprobado - Devueltos - Pagado - Cancelado - Devueltos - Pagado - Cancelado</small>		MONEDAS DEL PERIODO ACTUAL <small>Comprobado - Devueltos - Pagado - Cancelado - Devueltos - Pagado - Cancelado</small>	
ESTADO PRESUPUESTAL DE EGRESOS SUCHIAPA		ESTADO PRESUPUESTAL DE EGRESOS SUCHIAPA	


 WILFREDO TORANZO

 GOBIERNO DE GUATEMALA
 2021 - 2024
TESORERIA MUNICIPAL



 WILFREDO TORANZO

 GOBIERNO DE GUATEMALA
 2021 - 2024
OBRAS PUBLICAS MUNICIPAL



 WILFREDO TORANZO

 GOBIERNO DE GUATEMALA
 2021 - 2024
PRESIDENCIA MUNICIPAL


ESTADO PRESUPUESTAL DE RECURSOS AJENOS										EPRA		
SUCHIARA										19 de Julio de 2024		
ESTADO PRESUPUESTAL DE RECURSOS AJENOS DEL PERIODO: Del 01/01/2022 al 31/12/2022										Pag. 1 de 1		
Código Presupuestal	Descripción	Municipio	Módulo	RECURSOS AJENOS				SALDOS ACTUALES				
				Presupuesto	Compras	Transferencias	Compras	Presupuesto	Compras	Transferencias	Compras	

PIN: _____
 AUN: _____
 SPUN: _____
 LOC: _____

T. Hiel Demeriel


 H. AYUNTAMIENTO CONSTITUCIONAL
 SUCHIARA, CHIQUILA, QUERÉTARO
 2021 - 2024
TRESCORRERA MUNICIPAL


 H. AYUNTAMIENTO CONSTITUCIONAL
 SUCHIARA, CHIQUILA, QUERÉTARO
 2021 - 2024
OBRAS PUBLICAS MUNICIPAL


 H. AYUNTAMIENTO CONSTITUCIONAL
 SUCHIARA, CHIQUILA, QUERÉTARO
 2021 - 2024
PRESIDENCIA MUNICIPAL



ESTADO PRESUPUESTAL DE RECURSOS AJENOS										EPMA - BES	
SUCIAPAPA										04 de 01/21	
ESTADO PRESUPUESTAL DE RECURSOS AJENOS PERIODO DEL 01/01/2023 AL 31/03/2022										Pag. 1 de 1	
Concepto	MAYOR CUENTA DEL PROYECTO INICIATIVA			MAYOR CUENTA DEL PROYECTO ACTUAL			MAYOR CUENTA DEL PROYECTO ANTERIOR			SALDOS ACTUALES	
	Compras	Servicios	Proyectos	Compras	Servicios	Proyectos	Compras	Servicios	Proyectos	Pres. 2023	Pres. 2024
ELEGIDO											
MOMENTOS DEL PROYECTO ACTUAL											



PK
 RM
 SP
 LCC

Total General


 ALCALDE
 SUCIAPAPA

 INSTITUCIONAL
 SUCIAPAPA, CHIAPAS
 2021 - 2024
MAYORÍA MUNICIPAL


 ALCALDE
 SUCIAPAPA

 INSTITUCIONAL
 SUCIAPAPA, CHIAPAS
 2021 - 2024
OBRAS PÚBLICAS MUNICIPALES


 ALCALDE
 SUCIAPAPA

 INSTITUCIONAL
 SUCIAPAPA, CHIAPAS
 2021 - 2024
PRESIDENCIA MUNICIPAL

**H. AYUNTAMIENTO MUNICIPAL
SUCHIAPA, CHIAPAS
2021-2024**

**“CUENTA ANUAL
EJERCICIO 2022”**

**“INFORMACION
ADICIONAL (ANEXOS)”**

Nota Relacionada

SALDO INICIAL

6,533,835.65

INGRESOS

Ingresos de Gestión

2,983,061.19

Impuestos	1,197,330.00	NEA-1
Derechos	1,653,760.00	NEA-1
Productos de Tipo Corriente	31,171.19	NEA-1
Aprovechamientos de Tipo Corriente	100,800.00	NEA-1

Participaciones, Aportaciones, Transferencias, Asignaciones

97,159,045.34

Subsidios y Otras Ayudas

Participaciones

34,457,595.34

Fondo General de Participaciones (FGP)	28,232,086.80
Fondo de Fomento Municipal (FFM)	4,546,966.46
Impuestos Especiales Sobre Productos y Servicios (IEPS)	236,705.00
Impuestos Sobre Automóviles Nuevos (ISAN)	237,051.68
Fondo de Fiscalización	188,487.58
Participación del Impuesto a la Venta Final de Gasolinas	430,639.40
Fondo de Compensación	585,658.42

Aportaciones

62,538,866.00

Fondo de Aportaciones para la Infraestructura Social Municipal y de las Demarcaciones Territoriales del Distrito Federal (FISMDF)	43,291,188.00
Fondo de Aportaciones para el Fortalecimiento de los Municipios y Demarcaciones Territoriales del Distrito Federal (FORTAMUNDF)	19,247,678.00

Subsidios y Subvenciones

162,584.00

Otros Subsidios y Aportaciones	162,584.00
--------------------------------	------------

Otros Ingresos y Beneficios

2,823.99

Ingresos Financieros

2,823.99

Productos Financieros (Ordinarios)	64.52
Productos Financieros (Otros Subsidios y Aportaciones)	5.11
Productos Financieros (FISMDF)	1,424.43
Productos Financieros (FORTAMUNDF)	1,329.93

TOTAL INGRESOS 100,144,930.52

RECTIFICACIONES DE INGRESOS

-7,264.76

TOTAL INGRESOS

100,137,665.76

EGRESOS

Gasto Corriente

48,108,830.74

Servicios Personales	25,986,127.42	NEA-3
Materiales y Suministros	5,997,637.54	NEA-3
Servicios Generales	10,490,746.42	NEA-3
Transferencias, Asignaciones, Subsidios y Otras Ayudas	5,634,319.36	NEA-3

Gasto de Capital

51,438,595.01

Bienes Muebles, Inmuebles e Intangibles	34,789.00	NEA-3
Inversión Pública	51,403,806.01	NEA-3

TOTAL EGRESOS 99,547,425.75

RECTIFICACIONES DE EGRESOS

0.00

TOTAL EGRESOS

99,547,425.75

DISPONIBILIDAD PRESUPUESTAL

7,124,075.66

ESTADO DE INGRESOS Y EGRESOS
MUNICIPAL
SUCHIAPA, C.M.
2021 - 2024
TESORERO
MENDOZA

ALCALDE
PRESIDENTE
MUNICIPAL
GOMEZ

SUCHIAPA
ESTADO DE INGRESOS Y EGRESOS
DEL : 01/01/2022 AL 31/12/2022

00114

E/E
 Fecha: 04/04/2023
 Pág. 2 de 2

Cuenta		ORDINARIOS	EXTRAORDINARIOS	TOTAL
Electivo	NESF-1	278,062.76	1,989,232.27	2,267,295.03
Bancos / Tesorería	NESF-1	877,348.46	2,219,757.31	3,097,105.77
Inversiones	NESF-1	7.85	0.00	7.85
Deudores Diversos	NESF-3	3,613,594.06	4,540,294.65	8,153,888.71
Anticipo a Proveedores	NESF-3	26.45	0.01	26.46
Anticipo a Contratistas	NESF-3	0.00	427,660.91	427,660.91
Otros Activos		173,422.09	15,538.46	188,960.55
Cuentas por Pagar a Corto Plazo		1,740,470.54	5,270,399.08	7,010,869.62
DISPONIBILIDAD FINANCIERA				7,124,075.66

"Bajo protesta de decir verdad declaramos que los Estados Financieros y sus notas, son razonablemente correctos y son responsabilidad del emisor"


 SUCIAPA, CHIAPAS
 2021 - 2024
TESORERÍA MUNICIPAL

 MARIO CASTRO MENDOZA
 TESORERO


 SUCIAPA, CHIAPAS
 2021 - 2024
PRESIDENCIA MUNICIPAL


 ALEXIS NJCAMENDI GOMEZ
 PRESIDENTE

SUCHIAPA
ESTADO DE INGRESOS Y EGRESOS BIS
 Del 01/01/2022 al 31/12/2022

EIE - BIS
 FECHA 04/04/2023

EGRESOS	ORDENANDOS	CAPUPE	OTROS CONVENIOS	TRANSFERENCIAS Y REC. ADICIONALES ESTATALES	F.F.E.M.D.F	FORAMINDF	OTROS SUBSIDIOS Y APORTACIONES	FINANCIAMIENTO Y EMPRESTITOS	TOTAL
GASTO CORRIENTE									
SERVICIOS PERSONALES	15,111,883.17	0.00	0.00	0.00	0.00	12,514,248.30	0.00	0.00	\$25,086,127.42
MATERIALES Y SUMINISTROS	3,400,032.22	0.00	0.00	0.00	0.00	2,504,623.42	0.00	0.00	\$5,397,657.64
SERVICIOS GENERALES	9,062,085.99	0.00	0.00	0.00	286,705.60	679,373.83	162,384.20	0.00	\$10,130,448.62
SUBSIDIOS Y OTRAS AYUDAS	3,729,040.25	0.00	0.00	0.00	0.00	1,875,210.28	0.00	0.00	\$5,604,250.53
DEUDA PUBLICA	0.00	0.00	0.00	0.00	0.00	0.00	0.00	0.00	\$0.00
INTERESES	0.00	0.00	0.00	0.00	0.00	0.00	0.00	0.00	\$0.00
COMISIONES	0.00	0.00	0.00	0.00	0.00	0.00	0.00	0.00	\$0.00
GASTOS	0.00	0.00	0.00	0.00	0.00	0.00	0.00	0.00	\$0.00
ACTIVAS	0.00	0.00	0.00	0.00	0.00	0.00	0.00	0.00	\$0.00
TOTAL GASTO CORRIENTE	\$39,626,026.11	\$0.00	\$0.00	\$0.00	\$286,705.60	\$18,074,124.41	\$162,384.20	\$0.00	\$48,108,339.74
GASTO DE CAPITAL									
BIENES MUEBLES E INMUEBLES	54,700.00	0.00	0.00	0.00	0.00	0.00	0.00	0.00	\$54,700.00
INVERSION PUBLICA	7,424,328.80	0.00	0.00	0.00	62,788,528.40	1,131,445.71	0.00	0.00	\$10,410,082.91
INVERSIONES FINANCIERAS Y OTRAS PROVISIONES	0.00	0.00	0.00	0.00	0.00	0.00	0.00	0.00	\$0.00
TOTAL GASTO DE CAPITAL	\$7,479,028.80	\$0.00	\$0.00	\$0.00	\$62,788,528.40	\$1,131,445.71	\$0.00	\$0.00	\$10,410,082.91
AMORTIZACION DE LA DEUDA Y DISTRIBUCION DE PASIVOS AMORTIZACIONES									
TOTAL GASTO DE DEUDA Y DISTRIBUCION DE PASIVOS	0.00	0.00	0.00	0.00	0.00	0.00	0.00	0.00	\$0.00
PENSIONES Y JUBILACIONES									
PENSIONES Y JUBILACIONES	0.00	0.00	0.00	0.00	0.00	0.00	0.00	0.00	\$0.00
TOTAL PENSIONES Y JUBILACIONES	\$0.00	\$0.00	\$0.00	\$0.00	\$0.00	\$0.00	\$0.00	\$0.00	\$0.00
TOTAL EGRESOS	\$37,665,153.96	\$0.00	\$0.00	\$0.00	\$43,074,732.05	\$19,234,955.74	\$162,384.20	\$0.00	\$98,347,423.79


 MARIO CASTAÑEDA
 ALCALDE MUNICIPAL
 SUCHIAPA, CHIQUIMULAN
 2023-2024



 AYUNTAMIENTO MUNICIPAL
 SUCHIAPA, CHIQUIMULAN
 2023-2024
 PRESIDENCIA MUNICIPAL

SUCHIAPA
ESTADO DE DEUDA MUNICIPAL
DEL 01/01/2022 AL 31/12/2022

FORMATO EDM
FECHA 04-abr.-2023
HOJA 1 DE 1

ACREEDOR	MONTO ORIGINAL	TIPO OBLIGACION	TASA INTERES	PLAZO (MESES)	GARANTE	TIPO DE GARANTIA / FUENTE DE PAGO	FECHA DE CONTRATACION	IMPORTE GARANTIZADO	CUESTA	SALDO AL INICIO DEL EJERCICIO	OBJETO DEL PRESTAMO	ACCESORIOS DE LA DEUDA			SALDO PENDIENTE DE AMORTIZAR	
												AMORTIZACION DEL CAPITAL	INTERESES	COMISIONES		GASTO
FECHA DE MOVIMIENTO	SALDO ANTERIOR	REVALUACIONES	TOTALES:													

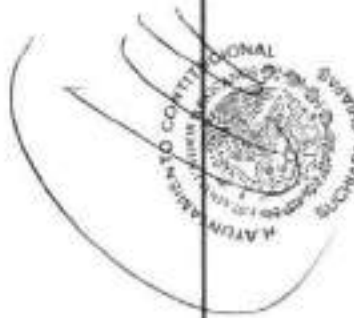
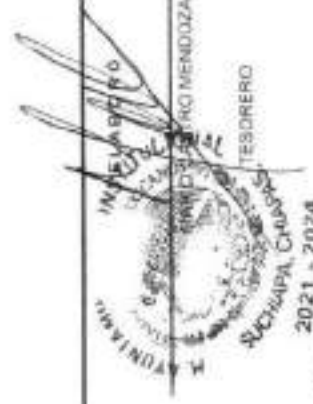
"Bajo protesta de decir verdad declaramos que los Estados Financieros y sus notas, son razonablemente correctos y son responsabilidad del emisor"



SUCHIAPA
INDICADORES FINANCIEROS
 Del 01/01/2022 al 31/12/2022

Fecha: 04/04/2023

Capacidad Financiera :	INGRESO TOTAL	100,142,106.53	1.0000	Nivel Real del Gasto :	PRESUPUESTO EJERCIDO	99,547,425.75	1.1032
	GASTO TOTAL	99,547,425.75			PRESUPUESTO ORIGINAL	90,187,002.00	
Autonomía Financiera :	INGRESOS PROPIOS	2,993,061.19	0.0298	Reducción Gasto de Inversión vs Gasto Corriente :	OBRA PUBLICA	51,438,595.01	1.0632
	INGRESOS TOTALES	100,142,106.53			GASTO CORRIENTE	46,108,030.74	
Autonomía Tributaria :	IMPUESTOS	1,197,330.00	0.0119	Impacto de los Servicios Personales vs Gasto Total :	SERVICIOS PERSONALES	25,986,127.42	0.2610
	INGRESOS PROPIOS	2,993,061.19			GASTO TOTAL	99,547,425.75	
Capacidad de Inversión	GASTO DE INVERSIÓN	51,438,595.01	0.5157	Impacto del Gasto Corriente vs Gasto Total :	GASTO CORRIENTE	46,108,030.74	0.4835
	GASTO TOTAL	99,547,425.75			GASTO TOTAL	99,547,425.75	
Saldo Relativo de la Deuda :	SALDO NETO DE LA DEUDA	0.00	0.0000	Impacto del Gasto de Inversión	OBRA PUBLICA	51,438,595.01	0.5167
	GASTO TOTAL	99,547,425.75			GASTO TOTAL	99,547,425.75	
Carga de la Deuda :	SERVICIO DE LA DEUDA	0.00	0.0000	Impacto del Ramo 33 vs Gasto Total :	RAMO 33	02,299,687.79	0.5256
	GASTO TOTAL	99,547,425.75			GASTO TOTAL	99,547,425.75	
Capacidad Recaudatoria	INGRESOS RECAUDADOS REALES	100,142,106.53	91.5195				
	INGRESOS PRESUPUESTADOS	1,094,216.53					



SUCHIAPA
INDICADORES DE EVALUACIÓN

Periodo de consulta: 2do SEMESTRE
Fecha Impresión: 04 / 04 / 2023

Indicador: <u>Apoyo Humano</u>					
Se integra por el monto erogado de programas y/o acciones de Salud y Educación					
Estructura de los Proyectos	Monto	Porcentaje	Cobertura de la Demanda		Porcentaje
			No. de Proyectos Atendidos (Apoyo Humano)	Cantidad	
Gasto Total de Apoyo Humano	0.00	0.00 %	0	0	0.00 %
Gasto Total de Obras y/o Acciones	44,201,650.34				
Gasto Total de Salud	0.00	0.00 %	0	0	0.00 %
Gasto Total de Obras y/o Acciones	44,201,650.34				
Gasto Total de Educación	0.00	0.00 %	0	0	0.00 %
Gasto Total de Obras y/o Acciones	44,201,650.34				

Indicador: <u>Apoyo Físico</u>					
Se integra por el monto erogado de programas y/o acciones de Agua Potable, Drenaje y Adecuación, Urbanización, Electrificación y Vivienda					
Estructura de los Proyectos	Monto	Porcentaje	Cobertura de la Demanda		Porcentaje
			No. de Proyectos Atendidos (Apoyo Físico)	Cantidad	
Gasto Total de Apoyo Físico	34,060,133.42	78.41 %	54	54	85.71 %
Gasto Total de Obras y/o Acciones	44,201,650.34				
Gasto Total de Agua Potable	5,563,978.16	12.63 %	14	14	77.78 %
Gasto Total de Obras y/o Acciones	44,201,650.34				
Gasto Total de Drenaje y Adecuación	13,551,444.53	30.66 %	28	28	90.32 %
Gasto Total de Obras y/o Acciones	44,201,650.34				
Gasto Total de Urbanización	13,312,314.41	30.12 %	9	9	81.82 %
Gasto Total de Obras y/o Acciones	44,201,650.34				
Gasto Total de Agua Electrificación	2,212,396.32	5.01 %	3	3	100.00 %
Gasto Total de Obras y/o Acciones	44,201,650.34				
Gasto Total de Vivienda	0.00	0.00 %	0	0	0.00 %
Gasto Total de Obras y/o Acciones	44,201,650.34				

Indicador: <u>Apoyo para la Producción</u>					
Se integra por el monto erogado de programas y/o acciones de Caminos y Proyectos Productivos					
Estructura de los Proyectos	Monto	Porcentaje	Cobertura de la Demanda		Porcentaje
			No. de Proyectos Atendidos (Apoyo Producción)	Cantidad	
Gasto Total de Apoyo para la Producción	1,930,949.63	8.15 %	7	7	100.00 %
Gasto Total de Obras y/o Acciones	44,201,650.34				
Gasto Total de Caminos	3,127,942.13	7.08 %	5	5	100.00 %
Gasto Total de Obras y/o Acciones	44,201,650.34				
Gasto Total de Proy. Productivos	1,930,949.63	1.07 %	2	2	100.00 %
Gasto Total de Obras y/o Acciones	44,201,650.34				



[Handwritten signature]
SECRETARÍA MUNICIPAL
SUCHIAPA

SUCHIAPA
INDICADORES DE EVALUACIÓN

Indicador: Otros Se integra por el monto erogado de programas y/o acciones distintos a los considerados en Apoyo Humano, Apoyo Físico y Apoyo para la Producción

Estructura de los Proyectos		Cobertura de la Demanda	
	Monto	Porcentaje	
Gasto Total de Otros	22,684,727.55	51.34 %	No. de Proyectos Atendidos (Otros) 41
Gasto Total de Obras y/o Acciones	44,201,650.34		No. de Proyectos Demandados (Otros) 47

Indicador: Comités Comités y/o consejos constituidos y comunidades participantes en reuniones de comité

Comités constituidos		Cobertura de la Demanda	
	Monto	Porcentaje	
No. de comités y/o consejos constituidos	20	285.71 %	No. de comunidades participantes en reuniones de Comité y/o Consejos 15200
Total de Comunidades del Municipio	7		Total de Comunidades del Municipio 7

Indicador: Empleos Empleos generados y población atendida

Empleos Generados		Cobertura de la Demanda	
	Cantidad	Porcentaje	
No. de empleos generados	1800	81.82 %	No. de población (Mujeres/Hombres) 17,200
No. de empleos demandantes	2200		Población Total (Mujeres/Hombres) 17,200



SUCHIAPA

INDICADORES DE COBERTURA DE PROGRAMAS

Periodo de consulta: 2do SEMESTRE

Fecha Impresión: 04 / 04 / 2023

PROGRAMA	INDICADOR Gasto del Programa Gasto Total de Obras y/o Acciones	%	COBERTURA POBLACION Población Atendida Población Demandada	%	COBERTURA LOCALIDADES Localidades Atendidas Localidades Demandadas	%
03 - INFRAESTRUCTURA Y EQUIPAMIENTO MUNICIPAL	7,459,124.85	16.88 %	25025	100.00 %	15	88.24 %
	44,201,650.34		25025		17	
AE - ATENCIÓN DE EMERGENCIAS	2,758,910.96	6.24 %	25025	100.00 %	17	100.00 %
	44,201,650.34		25025		17	
AS - AGUA Y SANEAMIENTO	13,895,109.55	31.44 %	18700	74.80 %	8	56.67 %
	44,201,650.34		25000		12	
CD - CENTROS INTEGRADORES DE DESARROLLO	0.00	0.00 %	0	0.00 %	0	0.00 %
	44,201,650.34		0		0	
ED - EDUCACION	0.00	0.00 %	0	0.00 %	0	0.00 %
	44,201,650.34		0		0	
OF - OBLIGACIONES FINANCIERAS	0.00	0.00 %	0	0.00 %	0	0.00 %
	44,201,650.34		0		0	
OP - OTROS PROYECTOS DE INFRAESTRUCTURA ECONOMICA	0.00	0.00 %	0	0.00 %	0	0.00 %
	44,201,650.34		0		0	
OT - ORDENAMIENTO TERRITORIAL	0.00	0.00 %	0	0.00 %	0	0.00 %
	44,201,650.34		0		0	
PP - SEGURIDAD PÚBLICA	8,821,070.91	19.96 %	25025	100.00 %	17	100.00 %
	44,201,650.34		25025		17	
PR - PROCESOS DE RECUPERACIÓN	0.00	0.00 %	0	0.00 %	0	0.00 %
	44,201,650.34		0		0	
R5 - PROTECCIÓN Y PRESERVACIÓN ECOLÓGICA	495,043.61	1.12 %	0	0.00 %	0	0.00 %
	44,201,650.34		0		0	
RD - IDENTIFICACIÓN Y REDUCCIÓN DE RIESGOS DE DESASTRES	315,226.40	0.71 %	0	0.00 %	0	0.00 %
	44,201,650.34		0		0	
RS - CONSTITUCIÓN DE RESERVA	0.00	0.00 %	0	0.00 %	0	0.00 %
	44,201,650.34		0		0	
SA - SALUD	0.00	0.00 %	0	0.00 %	0	0.00 %
	44,201,650.34		0		0	



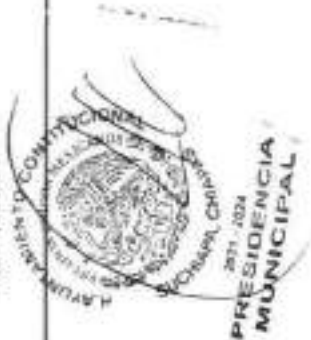
SUCHIAPA
INDICADORES DE COBERTURA DE PROGRAMAS

Periodo de consulta: 2do SEMESTRE
Fecha Impresión: 04 / 04 / 2023

PROGRAMA	INDICADOR Gastos del Programa Gasto Total de Obras y/o Acciones	%	COBERTURA POBLACION		COBERTURA LOCALIDADES	
			Población Atendida Población Demandada	%	Localidades Atendidas Localidades Demandadas	%
SB - ESTIMULOS A LA EDUCACION PUBLICA	1,402,267.58	3.17 %	10000	62.50 %	15	100.00 %
	44,201,650.34		16000		15	
SM - SUBSEMUN/FORTASEG	0.00	0.00 %	0	0.00 %	0	0.00 %
	44,201,650.34		0		0	
SS - ASISTENCIA SOCIAL Y SERVICIOS COMUNITARIOS	0.00	0.00 %	0	0.00 %	0	0.00 %
	44,201,650.34		0		0	
SU - FOMENTO AL DESARROLLO URBANO Y REGIONAL	3,921,575.66	8.87 %	0	0.00 %	0	0.00 %
	44,201,650.34		0		0	
TB - OPORTUNIDADES PARA LAS MUJERES	0.00	0.00 %	0	0.00 %	0	0.00 %
	44,201,650.34		0		0	
TF - FOMENTO A LA PRODUCCION Y PRODUCTIVIDAD	473,002.50	1.07 %	0	0.00 %	0	0.00 %
	44,201,650.34		0		0	
UG - DEFINICION Y CONDUCCION DE LA PLANEACION PARA EL DESARROLLO REGIONAL	266,705.60	0.65 %	0	0.00 %	0	0.00 %
	44,201,650.34		0		0	
UB - CAMINOS RURALES Y PUENTES	0.00	0.00 %	0	0.00 %	0	0.00 %
	44,201,650.34		0		0	
UE - SITIOS HISTORICOS Y CULTURALES	0.00	0.00 %	0	0.00 %	0	0.00 %
	44,201,650.34		0		0	
UG - TELEFONIA RURAL	0.00	0.00 %	0	0.00 %	0	0.00 %
	44,201,650.34		0		0	
UR - URBANIZACION	21,127,772.97	47.80 %	0	0.00 %	0	0.00 %
	44,201,650.34		0		0	
VI - VIVIENDA	0.00	0.00 %	0	0.00 %	0	0.00 %
	44,201,650.34		0		0	



Estructura de los Proyectos	Monto	Porcentaje
Gasto Total Fin de la Pobreza	14,026,854.05	31.73 %
Gasto Total de Obras y/o Acciones	44,201,650.34	
Gasto Total Hambre: Cero	1,876,270.08	4.24 %
Gasto Total de Obras y/o Acciones	44,201,650.34	
Gasto Total Salud y Bienestar	0.00	0.00 %
Gasto Total de Obras y/o Acciones	44,201,650.34	
Gasto Total Educación de Calidad	1,402,267.56	3.17 %
Gasto Total de Obras y/o Acciones	44,201,650.34	
Gasto Total Igualdad de Género	0.00	0.00 %
Gasto Total de Obras y/o Acciones	44,201,650.34	
Gasto Total Agua Limpia y Saneamiento	19,437,109.40	43.97 %
Gasto Total de Obras y/o Acciones	44,201,650.34	
Gasto Total Energía Asequible y no Contaminante	0.00	0.00 %
Gasto Total de Obras y/o Acciones	44,201,650.34	
Gasto Total Trabajo Decente y Crecimiento Económico	473,002.50	1.07 %
Gasto Total de Obras y/o Acciones	44,201,650.34	
Gasto Total Ciudades y Comunidades Sostenibles	42,469,238.38	96.13 %
Gasto Total de Obras y/o Acciones	44,201,650.34	
Gasto Total Paz, Justicia e Instituciones Sólidas	8,821,070.91	19.96 %
Gasto Total de Obras y/o Acciones	44,201,650.34	



SUCHIAPA						
FORMATO DEL EJERCICIO Y DESTINO DE GASTO FERALIZADO Y REINTEGROS						
DEL 01/01/2022 AL 31/12/2022						
PROGRAMA O FONDO	DESTINO DE LOS RECURSOS	EJERCICIO		REINTEGRO		
		DEVENGADO	PAGADO			

Formato para la Difusión de los Resultados de las Evaluaciones



1. DESCRIPCIÓN DE LA EVALUACIÓN	
1.1 Nombre de la evaluación:	
1.2 Fecha de inicio de la evaluación (dd/mm/aaaa):	
1.3 Fecha de término de la evaluación (dd/mm/aaaa):	
1.4 Nombre de la persona responsable de darle seguimiento a la evaluación y nombre de la unidad administrativa a la que pertenece:	
Nombre:	Unidad administrativa:
1.5 Objetivo general de la evaluación:	
1.6 Objetivos específicos de la evaluación:	
1.7 Metodología utilizada en la evaluación:	
Instrumentos de recolección de información:	
Cuestionarios, Entrevistas, Formatos, Otros, Especifique:	
Descripción de las técnicas y modelos utilizados:	

2. PRINCIPALES HALLAZGOS DE LA EVALUACIÓN	
2.1 Describe los hallazgos más relevantes de la evaluación:	
2.2 Señalar cuáles son las principales Fortalezas, Oportunidades, Debilidades y Amenazas (FODA) de acuerdo con los temas del programa, estrategia o instituciones:	
2.2.1 Fortalezas:	
2.2.2 Oportunidades:	
2.2.3 Debilidades:	
2.2.4 Amenazas:	

3. CONCLUSIONES Y RECOMENDACIONES DE LA EVALUACIÓN	
3.1 Describe brevemente las conclusiones de la evaluación:	
3.2 Describe las recomendaciones de acuerdo a su relevancia:	
1.	
2.	
3.	
4.	
5.	
6.	
7.	

4. DATOS DE LA INSTANCIA EVALUADORA	
4.1 Nombre del coordinador de la evaluación:	
4.2 Cargo:	
4.3 Institución a la que pertenece:	
4.4 Principales colaboradores:	
4.5 Correo electrónico del coordinador de la evaluación:	
4.6 Teléfono (con clave local):	



5. IDENTIFICACIÓN DEL (LOS) PROGRAMA(S)	
5.1 Nombre del (los) programa(s) evaluado(s):	
5.2 Siglas:	
5.3 Ente público coordinador del (los) programa(s):	
5.4 Poder público al que pertenecen el(los) programa(s):	
Poder Ejecutivo ___ Poder Legislativo ___ Poder Judicial ___ Ente Autónomo ___	
5.5 Ambito gubernamental al que pertenecen el(los) programa(s):	
Federal ___ Estatal ___ Local ___	
5.6 Nombre de la(s) unidad(es) administrativa(s) y de la(s) titular(es) a cargo del (los) programa(s):	
5.6.1 Nombre(s) de la(s) unidad(es) administrativa(s) a cargo de (los) programa(s):	
5.6.2 Nombre(s) de la(s) titular(es) de la(s) unidad(es) administrativa(s) a cargo de (los) programa(s) (nombre completo, correo electrónico y teléfono con clave):	
Nombre:	Unidad administrativa:

6. DATOS DE CONTRATACIÓN DE LA EVALUACIÓN
6.1 Tipo de contratación:
6.1.1 Adjudicación Directa ___ 6.1.2 Invitación a tres ___ 6.1.3 Licitación Pública Nacional ___
6.1.4 Licitación Pública Internacional ___ 6.1.5 Otro: (Señalar) ___
6.2 Unidad administrativa responsable de contratar la evaluación:
6.3 Costo total de la evaluación: \$
6.4 Fuente de Financiamiento:

7. DIFUSIÓN DE LA EVALUACIÓN
7.1 Difusión en internet de la evaluación:
7.2 Difusión en internet del formato:



**H. AYUNTAMIENTO MUNICIPAL
SUCHIAPA, CHIAPAS
2021-2024**

**“CUENTA ANUAL
EJERCICIO 2022”**

**INFORMACION
ADICIONAL
(LEY DE DISCIPLINA
FINANCIERA)**

SUCHIAPA
ESTADO DE SITUACIÓN FINANCIERA DETALLADO
Al 31/12/2023
(P E S O S)

ESFD
FECHA 04 / 04 / 2023
HOJA 1 DE 2

127

	SALDO AL PERIODO ACTUAL	SALDO AL PERIODO ANTERIOR	NOTA REL.
ACTIVO			
Activo Circulante			
Efectivo y Equivalentes			
Efectivo	2,267,295.03	2,267,068.07	ESF-1
Bancos / Tesorería	3,097,105.77	2,626,364.19	ESF-1
Inversiones Temporales (Hasta 3 meses)	7.85	7.85	ESF-1
Derechos a Recibir Efectivo y Equivalentes			
Cuentas por Cobrar a Corto Plazo	15,538.46	15,538.46	ESF-2
Deudores Diversos por Cobrar a Corto Plazo	8,153,888.71	5,284,766.73	ESF-3
Otros Derechos a Recibir Efectivo o Equivalentes a Corto Plazo	173,422.09	173,422.09	ESF-3
Derechos a Recibir Bienes o Servicios			
Anticipo a Proveedores por Adquisición de Bienes y Prestación de Servicios a Corto Plazo	26.46	80,000.01	ESF-3
Anticipo a Contratistas por Obras Públicas a Corto Plazo	427,660.91	427,660.89	ESF-3
Total Activo Circulante	14,134,945.28	16,874,828.29	
Activo No Circulante			
Bienes Inmuebles, Infraestructura y Construcciones en Proceso			
Terrenos	357,984.00	357,984.00	ESF-08
Edificios no Habitacionales	23,854,133.77	23,854,133.77	
Infraestructura	1,000,000.00	1,000,000.00	
Construcciones en Proceso en Bienes de Dominio Público	462,775.17	462,775.17	
Construcciones en Proceso en Bienes Propios	70,066.29	70,066.29	
Otros Bienes Inmuebles	14,660,000.00	14,600,000.00	
Bienes Muebles			
Mobiliario y Equipo de Administración	1,050,131.06	1,020,141.06	ESF-08
Mobiliario y Equipo Educativo y Recreativo	457,550.76	457,550.76	
Vehículo y Equipo de Transporte	5,044,296.68	5,044,296.68	
Maquinaria, Otros Equipos y Herramientas	1,266,976.04	1,266,976.04	
Colecciones, Obras de Arte y Objetos Valiosos	49,000.00	49,000.00	
Depreciación, Deterioro y Amortización Acumulada de Bienes			
Depreciación Acumulada de Bienes Inmuebles	-12,108,781.38	-10,591,594.94	ESF-08
Depreciación Acumulada de Infraestructura	-320,000.00	-280,000.00	ESF-08
Depreciación Acumulada de Bienes Muebles	-6,394,575.97	-5,673,863.14	ESF-08
Total Activo No Circulante	29,389,556.44	31,637,465.69	
TOTAL ACTIVO	43,524,501.72	42,512,293.98	
PASIVO			
Pasivo Circulante			
Cuentas por Pagar a Corto Plazo			
Servicios Personales por Pagar a Corto Plazo	821,600.00	3,950.00	ESF-12
Proveedores por Pagar a Corto Plazo	4,700.00	4,700.00	
Contratista por Obras Públicas por Pagar a Corto Plazo	0.01	0.01	
Transferencias Obligadas por Pagar a Corto Plazo	12,500.00	12,500.00	
Retenciones y Contribuciones por Pagar a Corto Plazo	5,049,753.65	2,436.42	


 M. AYUNTAMIENTO MUNICIPAL
 SUCHIAPA, GUATEMALA
 ELAB. 08/01/2024
 MARIO CASTRO MENDOZA
 2023 - 2024
 TESORERO
 M. SUJOL


 AYUNTAMIENTO MUNICIPAL
 SUCHIAPA, GUATEMALA
 ALEXIS NUÑEZ GARCÍA
 PRESIDENTE

SUCHIAPA
ESTADO DE SITUACIÓN FINANCIERA DETALLADO
 Al 31/12/2023
 (P E S O S)

ESFD
 FECHA 04 / 04 / 2023
 HOJA 2 DE 2

128

	BALDO AL PERIODO ACTUAL	BALDO AL PERIODO ANTERIOR	NOTA REL.
Otras Cuentas por Pagar a Corto Plazo	949,211.30	545,159.03	
Otros Pasivos a Corto Plazo			ESF-14
Ingresos por Clasificar	187,886.09	27,028.91	
Otros Pasivos Circulantes	5,218.57	5,218.57	
Total Pasivo Circulante	7,010,869.62	4,340,992.64	
TOTAL PASIVO	7,010,869.62	4,340,992.64	
<u>HACIENDA PÚBLICA/PATRIMONIO</u>			
<u>Hacienda Pública/Patrimonio Generado</u>			
Resultado de Ejercicio			
Resultado del Ejercicio (Ahorro/Desahorro)	-1,650,404.48	-2,670,927.84	
Resultados de Ejercicios Anteriores			
Resultados de Ejercicios Anteriores	38,171,301.34	40,842,229.18	
Rectificaciones de Resultados de Ejercicios Anteriores			
Cambios por Errores Contables	-7,264.76	0.00	
Total Hacienda Pública/Patrimonio Generado	36,513,632.10	38,171,301.34	
TOTAL HACIENDA PÚBLICA / PATRIMONIO	36,513,632.10	38,171,301.34	
TOTAL PASIVO MÁS HACIENDA PÚBLICA / PATRIMONIO	43,524,501.72	42,512,293.98	

*"Bajo protesta de decir verdad declaramos que los Estados Financieros y sus notas,
 son razonablemente correctos y son responsabilidad del emisor"*

MARIO CASTRO MENDOZA

TESORERO

AUTORIZO

ALEXE NUCAMENDI GOMEZ

PRESIDENTE

SUCHIAPA
INFORME ANALÍTICO DE LA DEUDA PÚBLICA Y OTROS PASIVOS - LDF
 Del 01 de Enero al 31 de Diciembre de 2023.
 (PESOS)

LADP-003
 Página 1 de 1
 Fecha de Imp. 04/04/2023

DESCRIPCIÓN DE LA DEUDA PÚBLICA Y OTROS PASIVOS	SALDO AL 31 DE DICIEMBRE DE 2023	DISPOSICIONES DEL PERÍODO	AMORTIZACIONES DEL PERÍODO	REVALUACIONES, RECALIFICACIONES Y OTROS AJUSTES	SALDO AL FINAL DEL PERÍODO	PAGO DE INTERESES DEL PERÍODO	PAGO DE COMISIONES Y OTROS CUENTOS ASOCIADOS DURANTE EL PERÍODO
DEUDA PÚBLICA	A						
CORTO PLAZO							
Instituciones de crédito	A.1						
Títulos y valores	A.1.1						
Arrendamientos financieros	A.1.2						
Otros	A.1.3						
LARGO PLAZO	A.2						
Instituciones de crédito	A.2.1						
Títulos y valores	A.2.2						
Arrendamientos financieros	A.2.3						
OTROS PASIVOS	B						
TOTAL DE LA DEUDA PÚBLICA Y OTROS PASIVOS	C=A+B						
DEUDA CONTINGENTE (Informativa) 1	D						
Deuda contingente 1	D.1						
Deuda contingente 2	D.2						
Deuda contingente 3	D.3						
VALOR DE INSTRUMENTOS BANCARIOS CON CERCA (Informativa) 2	E						
Deuda contingente 1	E.1						
Deuda contingente 2	E.2						
Deuda contingente 3	E.3						
OTROS PASIVOS	F						
Crédito 1	F.1						
Crédito 2	F.2						
Crédito 3	F.3						




TESORERÍA MUNICIPAL
 2021 - 2024

SUCIABA
INFORME ANALÍTICO DE OBLIGACIONES DIFERENTES DE FINANCIAMIENTO
 Del 01 de Enero al 31 de Diciembre de 2022
 (PES06)

DENOMINACIÓN DE LAS OBLIGACIONES DIFERENTES DE FINANCIAMIENTO	FECHA DEL CONTRATO	FECHA DE INICIO DE OPERACIONES DEL PROYECTO	FECHA DE VENCIMIENTO	MONTO DE LA INVERSIÓN PACTADO	PLAZO PACTADO	MONTTO PROMEDIO MENSUAL DEL PAGO DE LA CONTRAESTRACIÓN	CANTO PROMEDIO MENSUAL DEL PAGO DE LA CONTRAESTRACIÓN CORRESPONDIENTE AL PAGO DE INVERSIÓN
ASOCIACIONES PÚBLICO PRIVADAS (APP's)	A						
APP 1	A.1						
APP 2	A.2						
APP 3	A.3						
APP XX	A.X						
OTROS INSTRUMENTOS	B						
Cero Instrumento 1	B.1						
Cero Instrumento 2	B.2						
Cero Instrumento 3	B.3						
Cero Instrumento xx	B.X						
TOTAL DE OBLIGACIONES DIFERENTES DE FINANCIAMIENTO	C = A+B						


TESORERÍA MUNICIPAL
 2021 - 2024
 SUCIABA, CHIAPAS


PRESIDENCIA MUNICIPAL
 2021 - 2024
 SUCIABA, CHIAPAS

SUCHIAPA
BALANCE PRESUPUESTARIO - LDF
Del 01/01/2022 al 31/12/2022
(PESOS)

BP

00131

Page 1 of 2

Fecha de impresión 04/04/2023

CONCEPTO	ESTIMADO / APROBADO	DEVENGADO	RECAUDADO / PAGADO
INGRESOS TOTALES	90,187,002.00	100,237,872.52	100,191,401.52
INGRESOS DE LIBRE DISPOSICIÓN	32,514,822.00	37,440,726.16	37,440,726.16
TRANSFERENCIAS FEDERALES ETIQUETADAS	57,672,180.00	62,797,146.36	62,750,675.36
FINANCIAMIENTO NETO	0.00	0.00	0.00
EGRESOS PRESUPUESTARIOS	90,187,002.00	99,209,032.86	99,209,032.86
GASTO NO ETIQUETADO (SIN INCLUIR AMORTIZACIONES DE LA DEUDA PÚBLICA)	32,514,822.00	36,746,761.07	36,746,761.07
GASTO ETIQUETADO (SIN INCLUIR AMORTIZACIONES DE LA DEUDA PÚBLICA)	57,672,180.00	62,462,271.79	62,462,271.79
REMANENTES DEL EJERCICIO ANTERIOR	0.00	338,392.89	338,392.89
REMANENTES DE INGRESOS DE LIBRE DISPOSICIÓN APLICADOS EN EL PERIODO	0.00	338,392.89	338,392.89
REMANENTES DE TRANSFERENCIAS FEDERALES ETIQUETADAS APLICADAS EN EL PERIODO	0.00	0.00	0.00
BALANCE PRESUPUESTARIO	0.00	1,367,232.55	1,320,761.55
BALANCE PRESUPUESTARIO SIN FINANCIAMIENTO NETO	0.00	1,367,232.55	1,320,761.55
BALANCE PRESUPUESTARIO SIN FINANCIAMIENTO NETO SIN REMANENTES DEL EJERCICIO ANTERIOR	0.00	1,028,839.66	982,368.66

CONCEPTO	ESTIMADO / APROBADO	DEVENGADO	RECAUDADO / PAGADO
INTERESES, COMISIONES Y GASTO DE LA DEUDA	0.00	0.00	0.00
INTERESES, COMISIONES Y GASTO DE LA DEUDA CON GASTO NO ETIQUETADO	0.00	0.00	0.00
INTERESES, COMISIONES Y GASTO DE LA DEUDA CON GASTO ETIQUETADO	0.00	0.00	0.00
BALANCE PRIMARIO	0.00	1,028,839.66	982,368.66

CONCEPTO	ESTIMADO / APROBADO	DEVENGADO	RECAUDADO / PAGADO
FINANCIAMIENTO	0.00	0.00	0.00
FINANCIAMIENTO CON FUENTE DE PAGO DE INGRESOS CON LIBRE DISPOSICIÓN	0.00	0.00	0.00
FINANCIAMIENTO CON FUENTE DE PAGO DE TRANSFERENCIAS FEDERALES ETIQUETADAS	0.00	0.00	0.00
AMORTIZACIÓN DE LA DEUDA	0.00	0.00	0.00
AMORTIZACIÓN DE LA DEUDA PÚBLICA CON GASTO NO ETIQUETADO	0.00	0.00	0.00
AMORTIZACIÓN DE LA DEUDA PÚBLICA CON GASTO ETIQUETADO	0.00	0.00	0.00
FINANCIAMIENTO NETO	0.00	0.00	0.00


 2021 - 2024
TESORERÍA MUNICIPAL

MARIO CASTRO MENDOZA

TESORERO


 AUTORIZACIÓN - 2024
PRESIDENCIA MUNICIPAL

ALEXIS NUCAJENDI GOMEZ

PRESIDENTE

CONCEPTO	ESTIMADO / APROBADO	DEVENGADO	RECAUDADO / PAGADO
INGRESOS DE LIBRE DISPOSICIÓN	32,514,822.00	37,440,726.16	37,440,726.16
FINANCIAMIENTO NETO CON FUENTE DE PAGO DE INGRESOS DE LIBRE DISPOSICIÓN	0.00	0.00	0.00
FINANCIAMIENTO CON FUENTE DE PAGO DE INGRESOS CON LIBRE DISPOSICIÓN	0.00	0.00	0.00
AMORTIZACIÓN DE LA DEUDA PÚBLICA CON GASTO NO ETIQUETADO	0.00	0.00	0.00
GASTO NO ETIQUETADO (SIN INCLUIR AMORTIZACIONES DE LA DEUDA PÚBLICA)	32,514,822.00	36,746,761.07	36,746,761.07
REMANENTES DE INGRESOS DE LIBRE DISPOSICIÓN APLICADOS EN EL PERIODO	0.00	338,392.89	338,392.89
BALANCE PRESUPUESTARIO DE RECURSOS DISPONIBLES	0.00	1,032,357.98	1,032,357.98
BALANCE PRESUPUESTARIO DE RECURSOS DISPONIBLES SIN FINANCIAMIENTO NETO DISPONIBLES	0.00	1,032,357.98	1,032,357.98

CONCEPTO	ESTIMADO / APROBADO	DEVENGADO	RECAUDADO / PAGADO
TRANSFERENCIAS FEDERALES ETIQUETADAS	57,672,180.00	62,797,146.36	62,750,675.36
FINANCIAMIENTO NETO CON FUENTE DE PAGO DE TRANSFERENCIAS FEDERALES ETIQUETADAS	0.00	0.00	0.00
FINANCIAMIENTO CON FUENTE DE PAGO DE TRANSFERENCIAS FEDERALES ETIQUETADAS	0.00	0.00	0.00
AMORTIZACIÓN DE LA DEUDA PÚBLICA CON GASTO ETIQUETADO	0.00	0.00	0.00
GASTO ETIQUETADO (SIN INCLUIR AMORTIZACIONES DE LA DEUDA PÚBLICA)	57,672,180.00	62,462,271.79	62,462,271.79
REMANENTES DE TRANSFERENCIAS FEDERALES ETIQUETADAS APLICADAS EN EL PERIODO	0.00	0.00	0.00
BALANCE PRESUPUESTARIO DE RECURSOS ETIQUETADOS	0.00	334,874.57	288,403.57
BALANCE PRESUPUESTARIO DE RECURSOS SIN FINANCIAMIENTO NETO	0.00	334,874.57	288,403.57



PRESIDENCIA
MUNICIPAL

MARIO CASTRO MENDOZA
TESORERO




PRESIDENCIA
MUNICIPAL

ALEXIS NICAMENDI GOMEZ
PRESIDENTE

SUCHIAPA
ESTADO ANALITICO DE INGRESOS
 DEL 01/01/2022 AL 31/12/2022
 (PESOS)

EAI - Detallado
 FECHA: 04/01/2023
 HOJA: 1 DE 3

		INGRESOS				
Concepto	Estimado	Ampliaciones/ Reducciones	Modificado	Devengado	Recaudado	Diferencia
INGRESOS DE LIBRE DISPOSICIÓN						
IMPUESTOS	1,364,216.53	103,113.47	1,197,330.00	0.00	1,197,330.00	103,113.47
CUOTAS Y APORTACIONES DE SEGURIDAD SOCIAL	0.00	0.00	0.00	0.00	0.00	0.00
CONTRIBUCIONES DE MEJORAS	0.00	0.00	0.00	0.00	0.00	0.00
DERECHOS	1,777,348.61	-123,389.61	1,653,700.00	0.00	1,653,700.00	-123,389.61
PRODUCTOS	0.00	31,171.19	31,171.19	0.00	31,171.19	31,171.19
APROVECHAMIENTOS	0.00	100,800.00	100,800.00	0.00	100,800.00	100,800.00
INGRESOS POR VENTAS DE BIENES Y SERVICIOS	0.00	0.00	0.00	0.00	0.00	0.00
PARTICIPACIONES						
Fondo General de Participaciones	29,443,969.81	4,776,673.85	34,220,543.66	0.00	34,220,543.66	4,776,673.85
Fondo de Fomento Municipal	24,992,149.50	3,239,937.30	28,232,086.80	0.00	28,232,086.80	3,239,937.30
Fondo de Participación y Recaudación	4,266,456.94	280,506.52	4,546,963.46	0.00	4,546,963.46	280,506.52
Fondo de Compensación	0.00	188,467.56	188,467.56	0.00	188,467.56	188,467.56
Fondo de Extracción de Hidrocarburos	0.00	508,658.42	508,658.42	0.00	508,658.42	508,658.42
Impuesto Especial Sobre Producción y Servicios	185,290.37	51,444.63	236,705.00	0.00	236,705.00	51,444.63
0.126% de la Recaudación Fideles Participable	0.00	0.00	0.00	0.00	0.00	0.00
3.17% Sobre Extracción de Petróleo	0.00	0.00	0.00	0.00	0.00	0.00
Gasolina y Diesel	0.00	0.00	0.00	0.00	0.00	0.00
Fondo del Impuesto Sobre la Renta	0.00	0.00	0.00	0.00	0.00	0.00
Fondo de Estabilización de los Ingresos de las Entidades Federativas	0.00	0.00	0.00	0.00	0.00	0.00
INGENTIVOS DERIVADOS DE LA COLABORACIÓN FISCAL						
Tenencia o Uso de Vehículos	199,396.05	37,665.63	237,051.68	0.00	237,051.68	37,665.63
Fondo de Compensación ISAN	0.00	0.00	0.00	0.00	0.00	0.00
Impuesto Sobre Automóviles Nuevos	0.00	0.00	0.00	0.00	0.00	0.00
Fondo de Compensación de Repetec-Intermedios	199,396.05	37,665.63	237,051.68	0.00	237,051.68	37,665.63
	0.00	0.00	0.00	0.00	0.00	0.00



EL ALCALDE
 M. ARLEN FERRER
 MAURO CASTAÑEDA BARRERA
 SUCHIAPA, CHIAPAS
 2021 - 2024
TESORERÍA MUNICIPAL



MAYORALDO CONTRERAS
 ALVARO GONZALEZ
 SUCHIAPA, CHIAPAS
 2021 - 2024
PRESIDENCIA MUNICIPAL

SUCHIAPA
ESTADO ANALITICO DE INGRESOS
 DEL 01/01/2022 AL 31/12/2022
 (PESOS)


EAU - Detallado
 FECHA: 04/04/2023
 HOJA: 2 DE 3


INGRESOS						
Concepto	Estimado	Ampliaciones/ Reducciones	Modificado	Derengado	Recaudado	Diferencia
Otros Incentivos Económicos	0.00	0.00	0.00	0.00	0.00	0.00
TRANSFERENCIAS	0.00	0.00	0.00	0.00	0.00	0.00
CONVENIOS	0.00	0.00	0.00	0.00	0.00	0.00
Otros Convenios y Subsidios	0.00	0.00	0.00	0.00	0.00	0.00
OTROS INGRESOS DE LIBRE DISPOSICIÓN	0.00	69.63	69.63	0.00	69.63	69.63
Participaciones en Ingresos Locales	0.00	0.00	0.00	0.00	0.00	0.00
Otros Ingresos de Libre Disposición	0.00	69.63	69.63	0.00	69.63	69.63
TOTAL DE INGRESOS DE LIBRE DISPOSICIÓN	32,514,622.60	4,825,964.16	37,440,726.16	0.00	37,440,726.16	4,925,904.16
INGRESOS EXCEDENTES DE INGRESOS DE LIBRE DISPOSICIÓN						
TRANSFERENCIAS FEDERALES ETIQUETADAS						
APORTACIONES						
Fondo de Aportaciones para la Nómina Educativa y Gasto Operativo	57,672,100.00	4,806,000.00	62,538,866.00	0.00	62,538,866.00	0.00
Fondo de Aportaciones para la Infraestructura de Salud	0.00	0.00	0.00	0.00	0.00	0.00
Fondo de Aportaciones para la Infraestructura Social	40,606,186.00	0.00	43,291,186.00	0.00	43,291,186.00	0.00
Fondo de Aportaciones para el Fortalecimiento de los Municipios y de las Demarcaciones Temporales del Distrito Federal	17,095,592.60	2,181,686.00	19,247,078.00	0.00	19,247,078.00	0.00
Fondo de Aportaciones Múltiples	0.00	0.00	0.00	0.00	0.00	0.00
Fondo de Aportaciones para la Educación Tecnológica y las Acauizas	0.00	0.00	0.00	0.00	0.00	0.00
Fondo de Aportaciones para la Seguridad Pública de los Estados y del Distrito Federal	0.00	0.00	0.00	0.00	0.00	0.00
Fondo de Aportaciones para el Fortalecimiento de las Entidades Federativas	0.00	0.00	0.00	0.00	0.00	0.00
CONVENIOS						
Convenio de Protección Social en Salud	0.00	0.00	0.00	0.00	0.00	0.00
	0.00	0.00	0.00	0.00	0.00	0.00


 EL AUDITOR
 H. AYUNTAMIENTO DEL MUNICIPIO DE SUCHIAPA, CHIAPAS
 2021 - 2024
TFSORERIA MUNICIPAL


 H. AYUNTAMIENTO DEL MUNICIPIO DE SUCHIAPA, CHIAPAS
 2021 - 2024
PRESIDENCIA MUNICIPAL

Concepto	INGRESOS					
	Estimado	Ampliaciones/ Reducciones	Modificado	Devengado	Recaudado	Diferencia
Convenios de Descentralización	0.00	0.00	0.00	0.00	0.00	0.00
Convenios de Reasignación	0.00	0.00	0.00	0.00	0.00	0.00
Otros Convenios y Subsidios	0.00	0.00	0.00	0.00	0.00	0.00
FONDOS DISTINTOS DE APORTACIONES	0.00	0.00	0.00	0.00	0.00	0.00
Fondo para Entidades Federativas y Municipios Productores de Hidrocarburos	0.00	0.00	0.00	0.00	0.00	0.00
Fondo Minero	0.00	0.00	0.00	0.00	0.00	0.00
TRANSFERENCIAS, SUBSIDIOS Y SUBVENCIONES, Y PENSIONES Y JUBILACIONES	0.00	0.00	0.00	0.00	162,504.00	0.00
OTRAS TRANSFERENCIAS FEDERALES ETIQUETADAS	2,754.36	0.00	2,754.36	0.00	2,754.36	0.00
TOTAL DE TRANSFERENCIAS FEDERALES ETIQUETADAS	57,873,180.08	4,869,440.36	62,742,620.36	0.00	62,764,204.36	0.00
INGRESOS DERIVADOS DE FINANCIAMIENTO	0.00	0.00	0.00	0.00	0.00	0.00
TOTAL DE INGRESOS	90,187,002.08	9,795,344.52	99,982,346.52	0.00	100,144,939.52	0.00
DATOS INFORMATIVOS						
Ingresos Derivados de Financiamiento con Fuente de Pago de Ingresos de Libre Disposición					0.00	0.00
Ingresos Derivados de Financiamiento con Fuente de Pago de Transferencias Federales Etiquetadas					6.00	0.00


 INSTITUCIONAL
 GOBIERNO DEL ESTADO DE CHIAPAS
 SUCHIAPA, CHIAPAS
 2021 - 2024
 T. JUAN CARLOS...
N. JUNICAPAL
 MARIO CASTRO SANCHEZ
 INGENIERO


 INSTITUCIONAL
 GOBIERNO DEL ESTADO DE CHIAPAS
 SUCHIAPA, CHIAPAS
 2021 - 2024
 P. FREDY...
M. NENSABAL... DOMEZ
 PRESIDENTE

ESTADO ANALÍTICO DEL EJERCICIO DEL PRESUPUESTO DE EGRESOS DETALLADO
CLASIFICACIÓN POR OBJETO DEL GASTO (Capítulo y Concepto)
SUCHIAPA
 DEL PERÍODO: Del 01/01/2022 al 31/12/2022

EAEPEL-COG
 Cyclic
 04-06-23
 Pág. 1 de 6

Capítulo/ Concepto	CONCEPTO	EGRESOS					SUB EJERCICIO
		APROBADO	AMPLIACIONES/ REDUCCIONES	MODIFICADO	DEVENGADO	PAGADO	
NO ETIQUETADO							
1800	SERVICIOS PERSONALES	13,311,883.12	886.24	13,311,883.12	13,311,883.12	13,311,883.12	0.00
1100	REMUNERACIONES AL PERSONAL DE CARÁCTER PERMANENTE	10,189,240.72	886.24	10,250,136.96	10,250,136.96	10,250,136.96	0.00
1200	REMUNERACIONES AL PERSONAL DE CARÁCTER TRANSITORIO	0.00	0.00	0.00	0.00	0.00	0.00
1300	REMUNERACIONES ADICIONALES Y ESPECIALES	2,411,746.16	0.00	2,411,746.16	2,411,746.16	2,411,746.16	0.00
1400	SEGURIDAD SOCIAL	0.00	0.00	0.00	0.00	0.00	0.00
1500	OTRAS PRESTACIONES SOCIALES Y ECONÓMICAS	0.00	0.00	0.00	0.00	0.00	0.00
1600	PREVISIONES	0.00	0.00	0.00	0.00	0.00	0.00
1700	PAGO DE ESTÍMULOS A SERVIDORES PÚBLICOS	0.00	0.00	0.00	0.00	0.00	0.00
2000	MATERIALES Y SUMINISTROS	1,485,153.58	2,007,860.14	3,493,013.72	3,493,013.72	3,493,013.72	0.00
2100	MATERIALES DE ADMINISTRACIÓN, EMISIÓN DE DOCUMENTOS Y ARTÍCULOS OFICIALES	912,586.96	303,822.73	810,376.61	810,376.61	810,376.61	0.00
2200	ALIMENTOS Y UTENSILIOS	197,649.58	-14,110.75	393,718.79	180,738.79	180,738.79	0.00
2300	MATERIAS PRIMAS Y MATERIALES DE PRODUCCIÓN Y COMERCIALIZACIÓN	0.00	0.00	0.00	0.00	0.00	0.00
2400	MATERIALES Y ARTÍCULOS DE CONSTRUCCIÓN Y DE REPARACIÓN	47,504.89	680,322.55	877,237.25	657,257.26	657,257.26	0.00
2500	PRODUCTOS QUÍMICOS, FARMACÉUTICOS Y DE LABORATORIO	112,616.81	355,354.17	487,852.98	487,852.98	487,852.98	0.00
2600	COMBUSTIBLES, LUBRICANTES Y ADITIVOS	390,844.46	295,672.37	686,516.55	686,516.55	686,516.55	0.00
2700	VESTUARIO, BLANCOS, PREMIAS DE PROTECCIÓN Y ARTÍCULOS DEPORTIVOS	75,955.52	26,969.37	102,324.89	102,324.89	102,324.89	0.00
2800	MATERIALES Y SUMINISTROS PARA SEGURIDAD	0.00	0.00	0.00	0.00	0.00	0.00
2900	HERRAMIENTAS, REFACCIONES Y ACCESORIOS MENORES	127,563.63	431,719.93	559,283.56	559,283.56	559,283.56	0.00
3000	SERVICIOS GENERALES	1,777,132.22	2,348,636.10	3,165,768.32	3,165,768.32	3,165,768.32	3,694.80
3100	SERVICIOS BÁSICOS	2,142,000.00	2,274,120.69	4,416,120.69	4,416,120.69	4,416,120.69	0.00
3200	SERVICIOS DE ARRENDAMIENTO	158,000.00	-903,780.00	54,220.00	54,220.00	54,220.00	0.00
3300	SERVICIOS PROFESIONALES, CENTROS, TÉCNICAS Y OTROS SERVICIOS	0.00	367,420.15	367,420.15	377,428.15	377,428.15	0.00
3400	SERVICIOS FINANCIEROS, BANCARIOS Y COMERCIALES	15,432.15	45,962.53	60,394.68	62,661.65	62,661.65	3,694.80



2021-2024
 PRESIDENCIA MUNICIPAL

ESTADO ANALÍTICO DEL EJERCICIO DEL PRESUPUESTO DE EGRESOS DETALLADO
EAEPED-COG
CyC
 04-REV-23
 Pág. 2 de 6

CLASIFICACIÓN POR OBJETO DEL GASTO (Capítulo y Concepto)
SUCHIAPA

DEL PERÍODO: 04/01/2022 al 31/12/2022

Capítulo Concepto	CONCEPTO	EGRESOS				SUB EJERCICIO
		APROBADO	AMPLIACIONES/ REDUCCIONES	MODIFICADO	DEVENGADO	
3000	SERVICIOS DE INSTALACIÓN, REPARACIÓN, MANTENIMIENTO Y CONSERVACIÓN	360,000.00	87,992.35	1,177,992.35	1,177,992.35	0.00
3001	SERVICIOS DE COMUNICACIÓN SOCIAL Y PUBLICIDAD	25,250.00	32,063.20	57,313.20	57,313.20	0.00
3100	SERVICIOS DE TRASLADO Y VIATICOS	145,950.00	46,440.59	192,390.59	192,390.59	0.00
3801	SERVICIOS OFICIALES	3,726,047.07	-1,134,000.28	2,604,186.51	2,604,186.51	0.00
3900	OTROS SERVICIOS GENERALES	190,580.00	38,694.95	229,274.95	229,274.95	0.00
4000	TRANSFERENCIAS, ASIGNACIONES, SUBSIDIOS Y OTRAS AYI	4,488,566.92	-179,537.42	3,759,049.48	3,759,049.28	0.00
4100	TRANSFERENCIAS INTERNAS Y ASIGNACIONES AL SECTOR PÚBLICO	3,748,822.43	0.00	3,748,822.43	3,748,822.31	0.00
4200	TRANSFERENCIAS AL RESTO DEL SECTOR PÚBLICO	0.00	0.00	0.00	0.00	0.00
4300	SUBSIDIOS Y SUBVENCIONES	0.00	0.00	0.00	0.00	0.00
4400	AYUDAS SOCIALES	740,744.49	-736,537.52	16,226.97	10,226.97	0.00
4500	PENSIONES Y JUBILACIONES	0.00	0.00	0.00	0.00	0.00
4600	TRANSFERENCIAS A FIDEICOMISOS, MANDATOS Y OTROS ANALÓGOS	0.00	0.00	0.00	0.00	0.00
4700	TRANSFERENCIAS A LA SEGURIDAD SOCIAL	0.00	0.00	0.00	0.00	0.00
4800	DONATIVOS	0.00	0.00	0.00	0.00	0.00
4900	TRANSFERENCIAS AL EXTERIOR	0.00	0.00	0.00	0.00	0.00
5000	BIENES MUEBLES, INMUEBLES E INTANGIBLES	0.00	34,788.00	34,788.00	34,788.00	0.00
5100	MOBILIARIO Y EQUIPO DE ADMINISTRACIÓN	0.00	34,788.00	34,788.00	34,788.00	0.00
5200	MOBILIARIO Y EQUIPO EDUCACIONAL Y RECREATIVO	0.00	0.00	0.00	0.00	0.00
5300	EQUIPO E INSTRUMENTAL MÉDICO Y DE LABORATORIO	0.00	0.00	0.00	0.00	0.00
5400	VEHÍCULOS Y EQUIPO DE TRANSPORTE	0.00	0.00	0.00	0.00	0.00
5500	EQUIPO DE DEFENSA Y SEGURIDAD	0.00	0.00	0.00	0.00	0.00
5600	MAQUINARIA, OTROS EQUIPOS Y HERRAMIENTAS	0.00	0.00	0.00	0.00	0.00
5700	ACTIVOS BIOLÓGICOS	0.00	0.00	0.00	0.00	0.00
5800	BIENES INMUEBLES	0.00	0.00	0.00	0.00	0.00
5900	ACTIVOS INTANGIBLES	0.00	0.00	0.00	0.00	0.00
6000	INVERSIÓN PÚBLICA	6,592,864.49	921,371.45	7,424,335.85	7,424,335.85	0.00
6100	OBRA PÚBLICA EN BIENES DE DOMINIO PÚBLICO	6,592,864.49	921,371.45	7,424,335.85	7,424,335.85	0.00
6200	OBRA PÚBLICA EN BIENES DE DOMINIO PROPIO	0.00	0.00	0.00	0.00	0.00



ESTADO ANALÍTICO DEL EJERCICIO DEL PRESUPUESTO DE EGRESOS DETALLADO
CLASIFICACIÓN POR OBJETO DEL GASTO (Capítulo y Concepto)
SUCHIAPA
 DEL PERÍODO: Del 01/01/2022 al 31/12/2022
 EAEPEL-COG
 Cyclic
 04-067-23
 Pág. 3 de 6

Capítulo/ Concepto	CONCEPTO	EGRESOS				SUB EJERCICIO
		APROBADO	AMPLIACIONES/ REDUCCIONES	MODIFICADO	DEVENGADO	
6300	PROYECTOS PRODUCTIVOS Y ACCIONES DE FOMENTO	0.00	0.00	0.00	0.00	0.00
7000	INVERSIONES FINANCIERAS Y OTRAS PROVISIONES	0.00	0.00	0.00	0.00	0.00
7100	INVERSIONES PARA EL FOMENTO DE ACTIVIDADES PRODUCTIVAS	0.00	0.00	0.00	0.00	0.00
7200	ACCIONES Y PARTICIPACIONES DE CAPITAL	0.00	0.00	0.00	0.00	0.00
7300	COMPRA DE TÍTULOS Y VALORES	0.00	0.00	0.00	0.00	0.00
7400	CONCESIÓN DE PRÉSTAMOS	0.00	0.00	0.00	0.00	0.00
7500	INVERSIONES EN FIDECOMISOS, MANDATOS Y OTROS ANALÓGOS	0.00	0.00	0.00	0.00	0.00
7600	OTRAS INVERSIONES FINANCIERAS	0.00	0.00	0.00	0.00	0.00
7900	PROVISIONES PARA CONTINGENCIAS Y OTRAS EROGACIONES ESPECIALES	0.00	0.00	0.00	0.00	0.00
8000	PARTICIPACIONES Y APORTACIONES	0.00	3,198,308.98	3,198,308.98	0.00	3,198,308.98
8100	PARTICIPACIONES	0.00	3,198,308.98	3,198,308.98	0.00	3,198,308.98
8300	APORTACIONES	0.00	0.00	0.00	0.00	0.00
8500	CONVENIOS	0.00	0.00	0.00	0.00	0.00
9000	DEUDA PÚBLICA	0.00	0.00	0.00	0.00	0.00
9100	AUTORIZACIÓN DE LA DEUDA PÚBLICA	0.00	0.00	0.00	0.00	0.00
9200	INTERESES DE LA DEUDA PÚBLICA	0.00	0.00	0.00	0.00	0.00
9300	COMISIONES DE LA DEUDA PÚBLICA	0.00	0.00	0.00	0.00	0.00
9400	GASTOS DE LA DEUDA PÚBLICA	0.00	0.00	0.00	0.00	0.00
9500	COSTO POR COBERTURAS	0.00	0.00	0.00	0.00	0.00
9600	APYOCOS FINANCIEROS	0.00	0.00	0.00	0.00	0.00
9800	ADUDDOS DE EJERCICIOS FISCALES ANTERIORES (ADEFAS)	0.00	0.00	0.00	0.00	0.00
ETIQUETADO						
1000	SERVICIOS PERSONALES	0.00	12,674,244.30	12,674,244.30	12,674,244.30	12,674,244.30
1100	REMUNERACIONES AL PERSONAL DEPENDIENTE PERMANENTE	0.00	10,044,386.54	10,044,386.54	10,044,386.54	10,044,386.54



ESTADO ANALÍTICO DEL EJERCICIO DEL PRESUPUESTO DE EGRESOS DETALLADO
CLASIFICACIÓN POR OBJETO DEL GASTO (Capítulo y Concepto)
SUCHIAPA
 DEL PERÍODO: Del 01/01/2022 al 31/12/2022
EAEPED-COG
Cyc
 04-abr-23
 Pág. 4 de 6

Capítulo/ Concepto	CONCEPTO	EGRESOS					SUB EJERCICIO
		APROBADO	AMPLIACIONES/ REDUCCIONES	MODIFICADO	DEVENGADO	PAGADO	
1200	REMUNERACIONES AL PERSONAL DE CARACTER TRANSITORIO	0.00	0.00	0.00	0.00	0.00	0.00
1300	REMUNERACIONES ADICIONALES Y ESPECIALES	0.00	2,626,877.76	2,626,877.76	2,026,677.76	2,026,677.76	0.00
1400	SEGURIDAD SOCIAL	0.00	0.00	0.00	0.00	0.00	0.00
1500	OTRAS PRESTACIONES SOCIALES Y ECONÓMICAS	0.00	0.00	0.00	0.00	0.00	0.00
1600	PREVISIONES	0.00	0.00	0.00	0.00	0.00	0.00
1700	PAGO DE ESTÍMULOS A SERVIDORES PÚBLICOS	0.00	0.00	0.00	0.00	0.00	0.00
2000	MATERIALES Y SUMINISTROS	0.00	2,594,623.82	2,594,623.82	2,594,623.82	2,594,623.82	0.00
2100	MATERIALES DE ADMINISTRACIÓN, EMISIÓN DE DOCUMENTOS Y ARTÍCULOS OFICIALES	0.00	0.00	0.00	0.00	0.00	0.00
2200	ALIMENTOS Y UTENSILIOS	0.00	0.00	0.00	0.00	0.00	0.00
2300	MATERIAS PRIMAS Y MATERIALES DE PRODUCCIÓN Y COMERCIALIZACIÓN	0.00	0.00	0.00	0.00	0.00	0.00
2400	MATERIALES Y ARTÍCULOS DE CONSTRUCCIÓN Y DE REPARACIÓN	0.00	0.00	0.00	0.00	0.00	0.00
2500	PRODUCTOS QUÍMICOS, FARMACÉUTICOS Y DE LABORATORIO	0.00	0.00	0.00	0.00	0.00	0.00
2600	COMBUSTIBLES, LUBRICANTES Y ADITIVOS	0.00	1,695,000.00	1,695,000.00	1,695,000.00	1,695,000.00	0.00
2700	VESTUARIO, BLANCOS, PRENDAS DE PROTECCIÓN Y ARTÍCULOS DEPORTIVOS	0.00	809,623.82	809,623.82	809,623.82	809,623.82	0.00
2800	MATERIALES Y SUMINISTROS PARA SEGURIDAD	0.00	0.00	0.00	0.00	0.00	0.00
2900	HERRAMIENTAS, REFACCIONES Y ACCESORIOS MENORES	0.00	0.00	0.00	0.00	0.00	0.00
3000	SERVICIOS GENERALES	0.00	1,428,663.43	1,428,663.43	1,428,663.43	1,428,663.43	0.00
3100	SERVICIOS BÁSICOS	0.00	0.00	0.00	0.00	0.00	0.00
3200	SERVICIOS DE ARRENDAMIENTO	0.00	0.00	0.00	0.00	0.00	0.00
3300	SERVICIOS PROFESIONALES, CIENTÍFICOS, TÉCNICOS Y OTROS SERVICIOS	0.00	364,545.60	364,545.60	364,545.60	364,545.60	0.00
3400	SERVICIOS FINANCIEROS, BANCARIOS Y COMERCIALES	0.00	0.00	0.00	0.00	0.00	0.00
3500	SERVICIOS DE INSTALACIÓN, REPARACIÓN, MANTENIMIENTO Y CONSERVACIÓN	0.00	600,988.83	600,988.83	600,988.83	600,988.83	0.00
3600	SERVICIOS DE COMUNICACIÓN SOCIAL Y PSICOLOGÍA	0.00	0.00	0.00	0.00	0.00	0.00
3700	SERVICIOS DE TRASLADO Y VIÁTICOS	0.00	0.00	0.00	0.00	0.00	0.00
3800	SERVICIOS OFICIALES	0.00	0.00	0.00	0.00	0.00	0.00



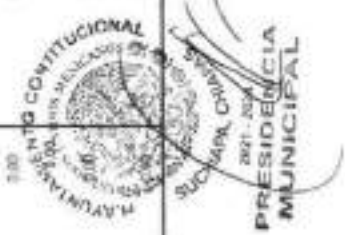
2021-2024
TESORERÍA MUNICIPAL



2021-2024
PRESIDENCIA MUNICIPAL

ESTADO ANALÍTICO DEL EJERCICIO DEL PRESUPUESTO DE EGRESOS DETALLADO
CLASIFICACIÓN POR OBJETO DEL GASTO (Capítulo y Concepto)
SUCHIAPA
 DEL PERIODO: Del 01/01/2022 al 31/12/2022
 EAEPEL-COG
 C/c
 04-abr-23
 Pág. 5 de 6

Capítulo/ Concepto	CONCEPTO	EGRESOS				SUB EJERCICIO	
		APROBADO	AMPLIACIONES/ REDUCCIONES	MODIFICADO	DEVENGADO		PAGADO
3900	OTROS SERVICIOS GENERALES	0.00	374,119.00	374,119.00	374,119.00	374,119.00	0.00
4000	TRANSFERENCIAS, ASIGNACIONES, SUBSIDIOS Y OTRAS AYU TRANSFERENCIAS INTERNAS Y ASIGNACIONES AL SECTOR PÚBLICO	0.00	1,875,270.08	1,875,270.08	1,875,270.08	1,875,270.08	0.00
4100	TRANSFERENCIAS AL RESTO DEL SECTOR PÚBLICO	0.00	0.00	0.00	0.00	0.00	0.00
4300	SUBSIDIOS Y SUBVENCIONES	0.00	473,002.50	473,002.50	473,002.50	473,002.50	0.00
4400	AYUDAS SOCIALES	0.00	1,402,267.58	1,402,267.58	1,402,267.58	1,402,267.58	0.00
4500	PENSIONES Y JUBILACIONES	0.00	0.00	0.00	0.00	0.00	0.00
4600	TRANSFERENCIAS A FEDERACIONES, MANDATOS Y OTROS ANÁLITICOS	0.00	0.00	0.00	0.00	0.00	0.00
4700	TRANSFERENCIAS A LA SEGURIDAD SOCIAL	0.00	0.00	0.00	0.00	0.00	0.00
4800	DONATIVOS	0.00	0.00	0.00	0.00	0.00	0.00
4900	TRANSFERENCIAS AL EXTERIOR	0.00	0.00	0.00	0.00	0.00	0.00
5000	BIENES MUEBLES, INMUEBLES E INTANGIBLES	0.00	0.00	0.00	0.00	0.00	0.00
5100	MOBILIARIO Y EQUIPO DE ADMINISTRACIÓN	0.00	0.00	0.00	0.00	0.00	0.00
5200	MOBILIARIO Y EQUIPO EDUCACIONAL Y RECREATIVO	0.00	0.00	0.00	0.00	0.00	0.00
5300	EQUIPO E INSTRUMENTAL MÉDICO Y DE LABORATORIO	0.00	0.00	0.00	0.00	0.00	0.00
5400	VEHÍCULOS Y EQUIPO DE TRANSPORTE	0.00	0.00	0.00	0.00	0.00	0.00
5500	EQUIPO DE DEFENSA Y SEGURIDAD	0.00	0.00	0.00	0.00	0.00	0.00
5600	MAQUINARIA, OTROS EQUIPOS Y HERRAMIENTAS	0.00	0.00	0.00	0.00	0.00	0.00
5700	ACTIVOS BIOLÓGICOS	0.00	0.00	0.00	0.00	0.00	0.00
5800	BIENES INMUEBLES	0.00	0.00	0.00	0.00	0.00	0.00
5900	ACTIVOS INTANGIBLES	0.00	0.00	0.00	0.00	0.00	0.00
6000	INVERSIÓN PÚBLICA	0.00	43,979,470.16	43,979,470.16	43,979,470.16	43,979,470.16	0.00
6100	OBRA PÚBLICA EN BIENES DE DOMINIO PÚBLICO	0.00	43,979,470.16	43,979,470.16	43,979,470.16	43,979,470.16	0.00
6200	OBRA PÚBLICA EN BIENES DE DOMINIO PROPIO	0.00	0.00	0.00	0.00	0.00	0.00
6300	PROYECTOS PRODUCTIVOS Y ACCIONES DE FOMENTO	0.00	0.00	0.00	0.00	0.00	0.00
7000	INVERSIONES FINANCIERAS Y OTRAS PROVISIONES INVERSIONES PARA EL FOMENTO DE ACTIVIDADES PRODUCTIVAS	0.00	0.00	0.00	0.00	0.00	0.00
7100	ACCIONES Y PARTICIPACIONES DE CAPITAL	0.00	0.00	0.00	0.00	0.00	0.00
7200	ACCIONES Y PARTICIPACIONES DE CAPITAL	0.00	0.00	0.00	0.00	0.00	0.00



**ESTADO ANALÍTICO DEL EJERCICIO DEL PRESUPUESTO DE EGRESOS DETALLADO
CLASIFICACIÓN POR OBJETO DEL GASTO (Capítulo y Concepto)**

EAEPEL-COG
CyC
04-abr-23
Pág. 6 de 6

SUCHIAPA

DEL PERÍODO: Del 01/01/2022 al 31/12/2022

Capítulo/ Concepto	CONCEPTO	EGRESOS				SUB EJERCICIO
		APROBADO	AMPLIACIONES/ REDUCCIONES	MODIFICADO	DEVENGADO	
7300	COMPRA DE TÍTULOS Y VALORES	0.00	0.00	0.00	0.00	0.00
7400	CONCESIÓN DE PRÉSTAMOS	0.00	0.00	0.00	0.00	0.00
7500	INVERSIONES EN FIDEICOMISOS, MANDATOS Y OTROS ANÁLOGOS	0.00	0.00	0.00	0.00	0.00
7600	OTRAS INVERSIONES FINANCIERAS	0.00	0.00	0.00	0.00	0.00
7700	PROVISIONES PARA CONTINGENCIAS Y OTRAS EROGACIONES ESPECIALES	0.00	0.00	0.00	0.00	0.00
9000	PARTICIPACIONES Y APORTACIONES	57,612,180.00	-53,750,967.47	3,861,212.53	0.00	3,861,212.53
8100	PARTICIPACIONES	0.00	918,453.59	918,453.59	0.00	918,453.59
8300	APORTACIONES	57,612,180.00	54,668,511.06	3,000,621.94	0.00	3,000,621.94
8500	CONVENIOS	0.00	0.00	0.00	0.00	0.00
9000	DEUDA PÚBLICA	0.00	0.00	0.00	0.00	0.00
9100	AMORTIZACIÓN DE LA DEUDA PÚBLICA	0.00	0.00	0.00	0.00	0.00
9200	INTERESES DE LA DEUDA PÚBLICA	0.00	0.00	0.00	0.00	0.00
9300	COMISIONES DE LA DEUDA PÚBLICA	0.00	0.00	0.00	0.00	0.00
9400	GASTOS DE LA DEUDA PÚBLICA	0.00	0.00	0.00	0.00	0.00
9500	COSTO POR COBERTURAS	0.00	0.00	0.00	0.00	0.00
9600	APOYOS FINANCIEROS	0.00	0.00	0.00	0.00	0.00
9900	ADEUDOS DE EJERCICIOS FISCALES ANTERIORES (ADEFAS)	0.00	0.00	0.00	0.00	0.00
Total General		58,187,602.00	16,484,499.41	956,671,581.41	99,547,426.75	7,126,975.54



00141

ESTADO ANALÍTICO DEL PRESUPUESTO DE EGRESOS DETALLADO
EAEPED-CA
 12-abr-23
 Pág. 1 de 3

De 01/01/2022 Al 31/12/2022

Concepto	EGRESOS					SUB EJERCICIO
	APROBADO	AMPLIACIONES/ REDUCCIONES	MODIFICADO	DEVENGADO	PAGADO	
3 Sector Público Municipal						
3.1 Sector Público No Financiero						
3.1.1 Gobierno General Municipal						
3.1.1.1 Gobierno Municipal						
3.1.1.1.1 Órgano Ejecutivo Municipal						
GASTO NO ETIQUETADO						
01 SERVICIOS ADMINISTRATIVOS						
01-01 AYUNTAMIENTO	90,187,592.00	16,484,496.41	106,671,201.41	99,547,425.75	99,547,425.75	7,124,875.54
01-02 PRESIDENCIA MUNICIPAL	32,514,822.00	7,172,325.09	40,287,147.09	37,885,153.96	37,885,153.96	3,201,993.81
01-03 SECRETARÍA DEL AYUNTAMIENTO	27,426,786.97	7,186,272.96	35,216,558.93	32,014,865.80	32,014,865.80	3,201,993.81
01-04 TESORERÍA MUNICIPAL	2,133,148.80	-4,610.00	2,125,538.80	2,125,538.80	2,125,538.80	0.00
01-05 OFICINA MAYOR	10,364,656.41	3,662,569.65	14,227,226.06	14,227,226.06	14,227,226.06	0.00
01-06 JUZGADO MUNICIPAL	379,475.32	0.00	379,475.32	379,475.32	379,475.32	0.00
01-07 DIF MUNICIPAL	1,438,266.02	-188,367.22	1,249,898.80	1,246,214.58	1,246,214.58	3,684.03
01-08 DIRECCIÓN DE OBRAS PÚBLICAS	687,483.16	0.00	687,483.16	687,483.16	687,483.16	0.00
01-09 OTROS	406,641.48	0.00	406,641.48	406,641.48	406,641.48	0.00
01-10 COORDINACIÓN DE AGENCIAS MUNICIPALES	3,748,822.43	0.00	3,748,822.43	3,748,822.31	3,748,822.31	0.00
02 SERVICIOS PÚBLICOS	3,271,292.04	821,371.45	9,192,664.09	9,192,664.09	9,192,664.09	0.00
02-01 PROTECCIÓN CIUDADANA	3,198,308.96	3,198,308.96	3,198,308.96	0.00	0.00	3,198,308.96
02-02 LIMPIA	8.00	0.00	8.00	0.00	0.00	0.00
02-04 PANTEON MUNICIPAL	3,048,035.93	-16,947.77	5,071,898.16	5,071,898.16	5,071,898.16	0.00
02-05 AGUA POTABLE Y ALCANTARILLADO	875,482.52	-4,157.25	879,649.77	879,649.77	879,649.77	0.00
02-06 ALUMBRADO PÚBLICO	41,434.40	0.00	41,434.40	41,434.40	41,434.40	0.00
02-07 CALLES, PARQUES Y JARDINES	88,851.84	0.00	88,851.84	88,851.84	88,851.84	0.00
02-08 ASISTENCIA A LA EDUCACIÓN	1,149,515.37	-22,341.26	1,127,174.11	1,127,174.11	1,127,174.11	0.00
02-09 ASISTENCIA A LA SALUD	185,923.96	1,286.34	191,190.30	191,190.30	191,190.30	0.00
02-10 ASISTENCIA AGROPECUARIA	685,798.52	0.00	685,798.52	685,798.52	685,798.52	0.00
02-11 PROTECCIÓN AL MEDIO AMBIENTE	224,195.72	0.00	224,195.72	224,195.72	224,195.72	0.00
02-12 CASA DE LA CULTURA	726,247.88	0.00	726,247.88	726,247.88	726,247.88	0.00
02-13 MERCADO	488,765.44	0.00	488,765.44	488,765.44	488,765.44	0.00
GASTO ETIQUETADO	194,168.12	0.00	194,168.12	194,168.12	194,168.12	0.00
02-15	592,641.16	0.00	592,641.16	592,641.16	592,641.16	0.00
02-03	0.00	0.00	0.00	0.00	0.00	0.00
01 SERVICIOS ADMINISTRATIVOS	57,672,180.00	8,712,174.32	66,384,354.32	62,482,271.20	62,482,271.20	3,922,082.53
	57,672,180.00	-4,160,378.45	53,512,181.55	49,560,019.02	49,560,019.02	3,922,082.53



2013-2024
TESORERÍA MUNICIPAL



2021
PRESIDENCIA MUNICIPAL

ESTADO ANALÍTICO DEL PRESUPUESTO DE EGRESOS DETALLADO
CLASIFICACIÓN ADMINISTRATIVA DEL GASTO

EAEPED-CA
12-abr-23
Pág. 2 de 3

SUCHIAPA

De 01/01/2022 Al 31/12/2022

Concepto	EGRESOS				SUB EJERCICIO
	APROBADO	AMPLIACIONES/ REDUCCIONES	MODIFICADO	DEVENGADO	
3 Sector Público Municipal					
3.1 Sector Público No Financiero					
3.1.1 Gobierno General Municipal					
3.1.1.1 Gobierno Municipal					
01-06 DIRECCION DE OBRAS PUEBLICAS	0.00	44,266,175.76	64,266,175.76	44,266,175.76	0.00
01-10 OTROS	57,672,160.00	-48,426,254.24	9,245,925.75	5,323,843.36	3,927,082.33
01-44 TESORERIA MUNICIPAL	0.00	0.00	0.00	0.00	0.00
01-45 OFICIALIA MAYOR	0.00	0.00	0.00	0.00	0.00
01-47 COORDINACION DE AGENCIAS MUNICIPALES	0.00	0.00	0.00	0.00	0.00
01-03 SECRETARIA DEL AYUNTAMIENTO	0.00	0.00	0.00	0.00	0.00
01-06 JUZGADO MUNICIPAL	0.00	0.00	0.00	0.00	0.00
01-02 PRESIDENCIA MUNICIPAL	0.00	0.00	0.00	0.00	0.00
01-01 AYUNTAMIENTO	0.00	0.00	0.00	0.00	0.00
01-08 DIF MUNICIPAL	0.00	0.00	0.00	0.00	0.00
02 SERVICIOS PUBLICOS	0.00	12,872,252.77	12,872,252.77	12,872,252.77	0.00
02-09 ASISTENCIA A LA SALUD	0.00	0.00	0.00	0.00	0.00
02-07 ALUMBRADO PUEBLO	0.00	0.00	0.00	0.00	0.00
02-02 LIMPIA	0.00	0.00	0.00	0.00	0.00
02-15 CASA DE LA CULTURA	0.00	0.00	0.00	0.00	0.00
02-05 PANTEON MUNICIPAL	0.00	0.00	0.00	0.00	0.00
02-10 ASISTENCIA A LA EDUCACION	0.00	0.00	0.00	0.00	0.00
02-14 PROTECCION AL MEDIO AMBIENTE	0.00	0.00	0.00	0.00	0.00
02-08 CALLES, PARQUES Y JARDINES	0.00	0.00	0.00	0.00	0.00
02-03 MERCADO	0.00	0.00	0.00	0.00	0.00
02-04 RASTRO MUNICIPAL	0.00	0.00	0.00	0.00	0.00
02-01 PROTECCION CIUDADANA	0.00	0.00	0.00	0.00	0.00
02-06 AGUA POTABLE Y ALCANTARILLADO	0.00	11,895,208.27	11,895,208.27	11,895,208.27	0.00
02-12 ASISTENCIA AGROPECUARIA	0.00	504,042.00	504,042.00	504,042.00	0.00
		473,002.50	473,002.50	473,002.50	0.00


2021 / 2024
TESORERIA MUNICIPAL


2022-2024
PRESIDENCIA MUNICIPAL


**ESTADO ANALÍTICO DEL PRESUPUESTO DE EGRESOS DETALLADO
CLASIFICACIÓN ADMINISTRATIVA DEL GASTO**


EAEPED-CA
12-abr.-23
Pág. 3 de 3

SUCHIAPA

De 01/01/2022 Al 31/12/2022

Concepto	EGRESOS				SUB EJERCICIO
	APROBADO	AMPLIACIONES/ REDUCCIONES	MODIFICADO	DEVENGADO	
3 Sector Público Municipal					
3.1 Sector Público No Financiero					
3.1.1 Gobierno General Municipal					
3.1.1.1 Gobierno Municipal					


AYUNTAMIENTO MUNICIPAL
 SUCHIAPA, CHIQUIMULÁN
 2021 - 2024
TESORERÍA MUNICIPAL


AYUNTAMIENTO MUNICIPAL
 SUCHIAPA, CHIQUIMULÁN
 2021 - 2024
PRESIDENCIA MUNICIPAL

00144

ESTADO ANALÍTICO DEL EJERCICIO DEL PRESUPUESTO DE EGRESOS DETALLADO
CLASIFICACIÓN FUNCIONAL DEL GASTO
SUCHIAPA

ERPPEP-CF
 04-abr-23
 Pág. 3 de 3

DEL PERIODO: Del 01/01/2022 al 31/12/2022

Calificación Funcional	CONCEPTO	EGRESOS					SUB EJERCICIO
		APROBADO	AMPLIACIONES/ REDUCCIONES	MODIFICADO	DEVENGADO	PAGADO	
1	NO ETIQUETADO						
	GOBIERNO	17,174,399.24	3,639,582.43	26,844,031.67	20,840,917.34	26,840,917.34	3,694.01
1-1	LEGISLACIÓN	2,130,142.81	-4,510.00	2,125,632.81	2,125,532.81	2,125,532.81	0.00
1-2	JUSTICIA	403,641.48	0.00	403,641.48	406,641.48	406,641.48	0.00
1-3	COORDINACION DE LA POLITICA DE GOBIERNO	13,399,843.13	3,862,583.05	17,262,426.18	17,262,426.18	17,262,426.18	0.00
1-4	RELACIONES EXTERIORES	3.00	8.00	3.00	0.00	0.00	0.00
1-5	ASUNTOS FINANCIEROS Y HACENDARIOS	1,439,253.83	-188,267.22	1,249,986.61	1,246,214.58	1,246,214.58	1,994.02
1-6	SEGURIDAD NACIONAL	3.00	0.00	3.00	0.00	0.00	0.00
1-7	ASUNTOS DE ORDEN PUBLICO Y DE SEGURIDAD INTERIOR	3.00	0.00	0.00	0.00	0.00	0.00
1-8	OTROS SERVICIOS GENERALES	3.00	0.00	0.00	0.00	0.00	0.00
2	DESARROLLO SOCIAL	11,511,234.89	944,423.16	12,455,658.05	12,455,658.07	12,455,658.07	0.00
2-1	PROTECCION AMBIENTAL	7,400,825.04	-6,038,215.15	1,442,609.89	1,443,429.35	1,443,429.35	0.00
2-2	VIVIENDA Y SERVICIOS A LA COMUNIDAD	2,155,025.89	5,776,333.83	8,931,363.02	8,933,883.92	8,933,883.92	0.00
2-3	SALUD	204,192.72	0.00	204,192.72	224,192.72	224,192.72	0.00
2-4	RECREACION, CULTURA Y OTRAS MANIFESTACIONES SOCIALES	883,641.18	165,330.00	1,048,971.18	752,941.16	752,941.16	0.00
2-5	EDUCACION	705,347.88	0.00	705,347.88	725,347.88	725,347.88	0.00
2-6	PROTECCION SOCIAL	0.00	0.00	0.00	0.00	0.00	0.00
2-7	OTROS ASUNTOS SOCIALES	0.00	0.00	0.00	0.00	0.00	0.00
3	DESARROLLO ECONOMICO	489,765.44	0.00	489,765.44	489,765.44	489,765.44	0.00
3-1	ASUNTOS ECONOMICOS, COMERCIALES Y LABORALES EN G	0.00	0.00	0.00	0.00	0.00	0.00
3-2	AGRICPECUARIA, SILVICULTURA, PESCA Y CAZA	-479,765.44	0.00	-479,765.44	-479,765.44	-479,765.44	0.00
3-3	COMBUSTIBLES Y ENERGIA	0.00	0.00	0.00	0.00	0.00	0.00
3-4	MINERIA, MANUFACTURAS Y CONSTRUCCIONES	0.00	0.00	0.00	0.00	0.00	0.00
3-5	TRANSPORTE	0.00	0.00	0.00	0.00	0.00	0.00
3-6	COMUNICACIONES	0.00	0.00	0.00	0.00	0.00	0.00
3-7	TURISMO	0.00	0.00	0.00	0.00	0.00	0.00



SECRETARÍA DE PRESUPUESTO Y CONTABILIDAD
 PRESIDENCIA MUNICIPAL



SECRETARÍA DE PRESUPUESTO Y CONTABILIDAD
 TESORERIA MUNICIPAL
 2021 - 2024

ESTADO ANALÍTICO DEL EJERCICIO DEL PRESUPUESTO DE EGRESOS DETALLADO
CLASIFICACIÓN FUNCIONAL DEL GASTO
SUCHIAPA

CAEPED-CF
 04-abr-23
 Pág. 2 de 3

DEL PERIODO: Del 01/01/2022 al 31/12/2022

Clasificación Funcional	CONCEPTO	EGRESOS				SUB EJERCICIO
		APROBADO	AMPLIACIONES/REDUCCIONES	MODIFICADO	DEVENGADO	
3-8	CENCIA, TECNOLOGIA E INNOVACION	0.00	0.00	0.00	0.00	0.00
3-9	OTRAS INDUSTRIAS Y OTROS ASUNTOS ECONOMICOS	0.00	0.00	0.00	0.00	0.00
4	OTRAS NO CLASIFICADAS EN FUNCIONES ANTERIORES	3,748,822.43	3,198,308.98	6,947,131.41	3,748,822.31	3,748,822.31
4-1	TRANSACCIONES DE LA DEUDA PUBLICA / COSTO FINANCIER	0.00	0.00	0.00	0.00	0.00
4-2	TRANSFERENCIAS, PARTICIPACIONES Y APORTACIONES ENT	3,748,822.43	3,198,308.98	6,947,131.41	3,748,822.31	3,748,822.31
4-3	SANEAMIENTO DEL SISTEMA FINANCIERO	0.00	0.00	0.00	0.00	0.00
4-4	ADEUDOS DE EJERCICIOS FISCALES ANTERIORES	0.00	0.00	0.00	0.00	0.00
ETIQUETADO						
1	GOBIERNO	0.00	0.00	0.00	0.00	0.00
1-1	LEGISLACION	0.00	0.00	0.00	0.00	0.00
1-2	JUSTICIA	0.00	0.00	0.00	0.00	0.00
1-3	COORDINACION DE LA POLITICA DE GOBIERNO	0.00	0.00	0.00	0.00	0.00
1-4	RELACIONES EXTERIORES	0.00	0.00	0.00	0.00	0.00
1-5	ASUNTOS FINANCIEROS Y HACENDARIOS	0.00	0.00	0.00	0.00	0.00
1-6	SEGURIDAD NACIONAL	0.00	0.00	0.00	0.00	0.00
1-7	ASUNTOS DE ORDEN PUBLICO Y DE SEGURIDAD INTERIOR	0.00	0.00	0.00	0.00	0.00
1-8	OTROS SERVICIOS GENERALES	0.00	0.00	0.00	0.00	0.00
2	DESARROLLO SOCIAL	0.00	32,652,971.98	32,652,971.98	32,652,971.98	0.00
2-1	PROTECCION AMBIENTAL	0.00	455,043.61	455,043.61	455,043.61	0.00
2-2	VIVIENDA Y SERVICIOS A LA COMUNIDAD	0.00	48,196,749.83	48,196,749.83	48,196,749.83	0.00
2-3	SALUD	0.00	0.00	0.00	0.00	0.00
2-4	RECREACION, CULTURA Y DEPORTES MANIFESTACIONES SOCIALES	0.00	0.00	0.00	0.00	0.00
2-5	EDUCACION	0.00	1,402,267.58	1,402,267.58	1,402,267.58	0.00
2-6	PROTECCION SOCIAL	0.00	2,758,910.96	2,758,910.96	2,758,910.96	0.00
2-7	OTROS ASUNTOS SOCIALES	0.00	0.00	0.00	0.00	0.00



TESORERIA MUNICIPAL
 2023/01/26

ESTADO ANALÍTICO DEL EJERCICIO DEL PRESUPUESTO DE EGRESOS DETALLADO
CLASIFICACIÓN FUNCIONAL DEL GASTO
SUCHIAPA

EA/PE/ID-CF
 04-07-2023
 Pág. 3 de 3

DEL PERÍODO: Del 01/01/2022 al 31/12/2022

Clasificación Funcional	CONCEPTO	EGRESOS				SUB EJERCICIO
		APROBADO	AMPLIACIONES/ REDUCCIONES	MODIFICADO	DEVENGADO	
3	DESARROLLO ECONÓMICO	0.00	473,002.50	473,002.50	473,002.50	473,002.50
3-1	ASUNTOS ECONÓMICOS, COMERCIALES Y LABORALES EN G	0.00	0.00	0.00	0.00	0.00
3-2	AGROPECUARIO, SILVICULTURA, PESCA Y CAZA	0.00	473,002.50	473,002.50	473,002.50	473,002.50
3-3	COMBUSTIBLES Y ENERGÍA	0.00	0.00	0.00	0.00	0.00
3-4	MINERÍA, MANUFACTURAS Y CONSTRUCCIÓN	0.00	0.00	0.00	0.00	0.00
3-5	TRANSPORTE	0.00	0.00	0.00	0.00	0.00
3-6	COMUNICACIONES	0.00	0.00	0.00	0.00	0.00
3-7	TURISMO	0.00	0.00	0.00	0.00	0.00
3-8	CIENCIA, TECNOLOGÍA E INNOVACION	0.00	0.00	0.00	0.00	0.00
3-9	OTRAS INDUSTRIAS Y OTROS ASUNTOS ECONÓMICOS	0.00	0.00	0.00	0.00	0.00
4	OTRAS NO CLASIFICADAS EN FUNCIONES ANTERIORES	57,471,160.00	-53,700,057.47	1,521,082.53	0.00	1,522,082.53
4-1	TRANSACCIONES DE LA DEUDA PÚBLICA / COSTO FINANCIER	0.00	0.00	0.00	0.00	0.00
4-2	TRANSFERENCIAS, PARTICIPACIONES Y APORTACIONES ENT	57,471,160.00	-53,700,057.47	3,932,042.63	0.00	3,932,042.63
4-3	SANEAMIENTO DEL SISTEMA FINANCIERO	0.00	0.00	0.00	0.00	0.00
4-4	ADEUDOS DE EJERCICIOS FISCALES ANTERIORES	0.00	0.00	0.00	0.00	0.00
Total General		99,187,002.86	18,484,489.41	166,671,501.41	99,547,425.75	7,124,975.94

ELABORÓ



2021 - 2024
TREASURERÍA MUNICIPAL

AUTORIZÓ



2021 - 2024
PRESIDENCIA MUNICIPAL

147

**ESTADO ANALÍTICO DEL EJERCICIO DEL PRESUPUESTO DE EGRESOS DETALLADO
SERVICIOS PERSONALES POR CATEGORÍA
SUCHIAPA**

EAEPED-SPC
04-abr-13
Pág. 1 de 1

DEL PERÍODO: Del 01/01/2022 al 31/12/2022

CONCEPTO	EGRESOS				SUB EJERCICIO
	APROBADO	AMPLIACIONES/ REDUCCIONES	MODIFICADO	DEVENGADO	
GASTO NO ETIQUETADO					
PERSONAL ADMINISTRATIVO Y DE SERVICIO PÚBLICO	13,086,791.16	896.24	13,087,687.40	13,087,687.40	0.00
MAGISTERIO	0.00	0.00	0.00	0.00	0.00
SERVICIOS DE SALUD	224,195.72	0.00	224,195.72	224,195.72	0.00
Personal Administrativo	224,195.72	0.00	224,195.72	224,195.72	0.00
Personal Médico, Paramédico y Afín	0.00	0.00	0.00	0.00	0.00
SEGURIDAD PÚBLICA	0.00	0.00	0.00	0.00	0.00
GASTOS ASOCIADOS A LA IMPLEMENTACIÓN DE NUEVAS LEYES FEDERALES O REFORMAS A LAS MISMAS	0.00	0.00	0.00	0.00	0.00
SENTENCIAS LABORALES DEFINITIVAS	0.00	0.00	0.00	0.00	0.00
GASTO ETIQUETADO					
PERSONAL ADMINISTRATIVO Y DE SERVICIO PÚBLICO	0.00	6,124,434.06	6,124,434.06	6,124,434.06	0.00
MAGISTERIO	0.00	0.00	0.00	0.00	0.00
SERVICIOS DE SALUD	0.00	0.00	0.00	0.00	0.00
Personal Administrativo	0.00	0.00	0.00	0.00	0.00
Personal Médico, Paramédico y Afín	0.00	0.00	0.00	0.00	0.00
SEGURIDAD PÚBLICA	0.00	6,549,810.24	6,549,810.24	6,549,810.24	0.00
GASTOS ASOCIADOS A LA IMPLEMENTACIÓN DE NUEVAS LEYES FEDERALES O REFORMAS A LAS MISMAS	0.00	0.00	0.00	0.00	0.00
SENTENCIAS LABORALES DEFINITIVAS	0.00	0.00	0.00	0.00	0.00
Total General	13,310,986.88	12,675,140.54	25,986,127.42	25,986,127.42	0.00

ELABORÓ

2021 - 2024
TESORERÍA MUNICIPAL


AUTORIDAD INSTITUCIONAL
MUNICIPAL
PRESIDENCIA MUNICIPAL
2021 - 2024

SUCHIAPA INFORME SOBRE ESTUDIOS ACTUARIALES - LDF		Fecha de Imp. 04/04/2022			
	PENSIONES Y JUBILACIONES	SALUD	RIESGOS DE TRABAJO	INVALENCIA Y VIDA	OTRAS PRESTACIONES SOCIALES
<p>Tipo de Sistema Prestación Laboral fondo general para trabajadores del estado o municipio Beneficio definida, contribución definida o mixto</p> <p>Población afiliada Activos Edad máxima Edad mínima Edad promedio Pensionados y jubilados Edad máxima Edad mínima Edad promedio Beneficiarios Promedio de años de servicio (trabajadores activos) Aportación individual al plan de pensión como % del salario Aportación del ente público al plan de pensión como % del salario Crecimiento esperado de los pensionados y jubilados (porcentaje) Crecimiento esperado de los activos (porcentaje) Edad de jubilación o pensión Esperanza de vida</p> <p>Ingresos del Fondo Ingresos anuales al fondo de pensiones</p> <p>Nómina anual Activos Pensionados y jubilados Beneficiarios de pensionados y jubilados</p> <p>Monto mensual por pensión Máximo Mínimo Promedio</p> <p>Monto de Reserva</p> <p>Valor presente de las obligaciones Pensiones y jubilaciones en curso de pago Generación actual Generaciones futuras</p> <p>Valor presente de las contribuciones asociadas a los sueldos futuros de cotización y/o Generación actual Generaciones futuras</p> <p>Valor presente de aportaciones futuras Generación actual Generaciones futuras Otros ingresos</p> <p>Déficit/Superávit actuarial Generación actual Generaciones futuras</p> <p>Período de suficiencia Año de capitalización Tasa de rendimiento</p> <p>Estado actuarial Año de elaboración del estudio actuarial Empresa que elaboró el estudio actuarial</p>					

* Este formato deberá integrarse en el Proyecto de Presupuesto de Egresos de la Entidad Federativa o Municipio correspondiente.
 * El formato se llenará con la información que corresponde del estudio actuarial más reciente disponible.



MUNICIPIO DE SUCHIAPA
 Guía de Cumplimiento de la Ley de Disciplina Financiera de las Entidades Federativas y Municipios
 Del 1 de enero al 31 de diciembre de 2022

Indicadores de Observancia(c)	Implementación		Resultado		Fundamento (f)	Comentarios (g)
	Si	No	Monto o valor (f)	Unidad (pesos/ porcentaje) (g)		
	Mecanismo de Verificación (d)	Fecha estimada de cumplimiento (e)				
INDICADORES PRESUPUESTARIOS						
A. INDICADORES CUANTITATIVOS						
1 Balance Presupuestario Sostenible (j)						
a. Propuesto		Iniciativa de Ley de Ingresos y Proyecto de Presupuesto de Egresos	\$ 90,187,002.00	pesos	Art. 6 y 16 de la LDF	
b. Aprobado		Ley de Ingresos y Presupuesto de Egresos	\$ 90,187,002.00	pesos	Art. 6 y 16 de la LDF	
c. Ejercido		Cuenta Pública / Formato 4 LDF	\$ 90,187,002.00	pesos	Art. 6 y 16 de la LDF	
2 Balance Presupuestario de Recursos Disponibles Sostenible (k)						
a. Propuesto		Iniciativa de Ley de Ingresos y Proyecto de Presupuesto de Egresos	\$ 32,514,822.00	pesos	Art. 6 y 16 de la LDF	
b. Aprobado		Ley de Ingresos y Presupuesto de Egresos	\$ 32,514,822.00	pesos	Art. 6 y 16 de la LDF	
c. Ejercido		Cuenta Pública / Formato 4 LDF	\$ 37,448,726.76	pesos	Art. 6 y 16 de la LDF	
3 Financiamiento Neto dentro del Techo de Financiamiento (l)						
a. Propuesto		Iniciativa de Ley de Ingresos	\$ -	pesos	Art. 6, 16 y 46 de la LDF	
b. Aprobado		Ley de Ingresos	\$ -	pesos	Art. 6, 16 y 46 de la LDF	
c. Ejercido		Cuenta Pública / Formato 4 LDF	\$ -	pesos	Art. 6, 16 y 46 de la LDF	
4 Recursos destinados a la atención de desastres naturales						
a. Asignación al fideicomiso para desastres naturales (m)						
a.1 Aprobado		Reporte Trim. Formato 6 a)	\$ -	pesos	Art. 9 de la LDF	
a.2 Pagado		Cuenta Pública / Formato 6 a)	\$ -	pesos	Art. 9 de la LDF	
b. Aplicación promedio realizada por la Entidad Federativa durante los 5 ejercicios previos, para infraestructura dañada por desastres naturales (n)		Autorizaciones de recursos aprobados por el FONDEN	\$ -	pesos	Art. 9 de la LDF	
c. Saldos del fideicomiso para desastres naturales (o)		Cuenta pública / Auxiliar de Cuentas	\$ -	pesos	Art. 9 de la LDF	
d. Costo promedio de los últimos 5 ejercicios de la reconstrucción de infraestructura dañada por desastres naturales (p)		Autorizaciones de recursos aprobados por el FONDEN	\$ -	pesos	Art. 9 de la LDF	
5 Techo para servicios personales (q)						
a. Asignación en el Presupuesto de Egresos		Reporte Trim. Formato 6 (i)	\$ 13,310,996.00	pesos	Art. 16 y 21 de la LDF	
b. Ejercido		Reporte Trim. Formato 6 (i)	\$ 25,988,127.42	pesos	Art. 16 y 21 de la LDF	
6 Previsiones de gasto para compromisos de pago derivados de APPs (r)						
a. Asignación en el Presupuesto de Egresos		Presupuesto de Egresos	\$ -	pesos	Art. 11 y 21 de la LDF	
7 Techo de ADEFAS para el ejercicio fiscal (s)						
a. Propuesto		Proyecto de Presupuesto de Egresos	\$ -	pesos	Art. 12 y 20 de la LDF	



b. Aprobado	Reporte Trim. Formato 5 a)	\$ -	pesos	Art. 12 y 20 de la LDF
c. Ejecido	Cuenta Pública / Formato 6 a)	\$ -	pesos	Art. 12 y 20 de la LDF

B. INDICADORES CUALITATIVOS

1. Iniciativa de Ley de Ingresos y Proyecto de Presupuesto de Egresos

a. Objetivos anuales, estrategias y metas para el ejercicio fiscal (I)	Iniciativa de Ley de Ingresos y Proyecto de Presupuesto de Egresos				Art. 5 y 18 de la LDF
b. Proyecciones de ejercicios posteriores (II)	Iniciativa de Ley de Ingresos y Proyecto de Presupuesto de Egresos (Formatos 7 a) y b)				Art. 5 y 18 de la LDF
c. Descripción de riesgos relevantes y propuestas de acción para enfrentarlos (V)	Iniciativa de Ley de Ingresos y Proyecto de Presupuesto de Egresos				Art. 5 y 18 de la LDF
d. Resultados de ejercicios fiscales anteriores y el ejercicio fiscal en cuestión (VI)	Iniciativa de Ley de Ingresos y Proyecto de Presupuesto de Egresos (Formatos 7 c) y d)				Art. 5 y 18 de la LDF
e. Estudio actuarial de las pensiones de sus trabajadores (X)	Proyecto de Presupuesto de Egresos / Formato 8				Art. 5 y 18 de la LDF

2. Balance Presupuestario de Recursos Disponibles, en caso de ser negativo

a. Razones excepcionales que justifican el Balance Presupuestario de Recursos Disponibles negativo (y)	Iniciativa de Ley de Ingresos o Proyecto de Presupuesto de Egresos				Art. 6 y 19 de la LDF
b. Fuente de recursos para cubrir el Balance Presupuestario de Recursos Disponibles negativo (z)	Iniciativa de Ley de Ingresos o Proyecto de Presupuesto de Egresos				Art. 6 y 19 de la LDF
c. Fuente de recursos para cubrir el Balance Presupuestario de Recursos Disponibles negativo (aa)	Iniciativa de Ley de Ingresos o Proyecto de Presupuesto de Egresos				Art. 6 y 19 de la LDF
d. Informes trimestrales sobre el avance de las acciones para recuperar el Balance Presupuestario de Recursos Disponibles (bb)	Reporte Trim. y Cuenta Pública				Art. 6 y 19 de la LDF

3. Servicios Personales

a. Recontratación de los servidores públicos (cc)	Proyecto de Presupuesto				Art. 10 y 21 de la LDF
b. Provisiones salariales y jubilatorias para cubrir incrementos salariales, creación de plazas y otros (dd)	Proyecto de Presupuesto				Art. 10 y 21 de la LDF

INDICADORES DEL EJERCICIO PRESUPUESTARIO

A. INDICADORES CUANTITATIVOS

1. Ingresos Excedentes derivados de Ingresos de Libre Disposición

a. Monto de Ingresos Excedentes derivados de ILO (ee)	Cuenta Pública / Formato 5			pesos	Art. 14 y 21 de la LDF
b. Monto de Ingresos Excedentes derivados de ILO destinados al fin del A. 14, fracción I de la LDF (ff)	Cuenta Pública			pesos	Art. 14 y 21 de la LDF
c. Monto de Ingresos Excedentes derivados de ILO destinados al fin del A. 14, fracción II, a) de la LDF (gg)	Cuenta Pública			pesos	Art. 14 y 21 de la LDF
d. Monto de Ingresos Excedentes derivados de ILO destinados al fin del A. 14, fracción II, b) de la LDF (hh)	Cuenta Pública			pesos	Art. 14 y 21 de la LDF
e. Monto de Ingresos Excedentes derivados de ILO destinados al fin del artículo noveno transitorio de la LDF (ii)				pesos	Art. Noveno Transitorio de la LDF

B. INDICADORES CUALITATIVOS

1. Análisis Costo-Beneficio para proyectos o programas de inversión mayores a 10 millones de USD (j)	Página de Internet de la Secretaría de Finanzas o Tesorería Municipal				Art. 13 fac. II y 21 de la LDF
2. Análisis de conveniencia y análisis de transferencia de riesgo de los proyectos APPs (kk)	Página de Internet de la Secretaría de Finanzas o Tesorería Municipal				Art. 13 fac. II y 21 de la LDF
3. Identificación de población objetivo, ámbito y temporalidad de servicios (ll)	Página de Internet de la Secretaría de Finanzas o Tesorería Municipal				Art. 13 fac. II y 21 de la LDF

INDICADORES DE DEUDA PÚBLICA

A. INDICADORES CUANTITATIVOS



I Obligaciones a Corto Plazo							
a. - Letras de Obligaciones a Corto Plazo (lora)						porcent	Art. 30 Inc. I de la LDF
b. - Obligaciones a Corto Plazo (lora)						porcent	Art. 30 Inc. I de la LDF



2021 - 2024
PRESIDENCIA MUNICIPAL



2021 - 2024
TESORERIA MUNICIPAL

**H. AYUNTAMIENTO MUNICIPAL
SUCHIAPA, CHIAPAS
2021-2024**

**“CUENTA ANUAL
EJERCICIO 2022”**

**ESTADOS FINANCIEROS
CONSOLIDADOS**

SUCHIAPA
ESTADO DE SITUACIÓN FINANCIERA CONSOLIDADO
AL 31/12/2022
(P E S O S)

ESFC
FECHA 12/04/2023
HOJA 1 DE 3

ACTIVO	AYUNTAMIENTO		DIF		SAPAM		CONSOLIDACION PERIODO ACTUAL
	PERIODO ACTUAL	PERIODO ANTERIOR	PERIODO ACTUAL	PERIODO ANTERIOR	PERIODO ACTUAL	PERIODO ANTERIOR	
ACTIVO CIRCULANTE							
EFFECTIVO Y EQUIVALENTES							
EFFECTIVO	6,344,488.86	4,094,448.11	153,542.82	86,358.13	9.00	9.00	8,017,881.47
BANCO TESORERÍA	2,287,242.04	2,287,099.17	0.00	0.00	0.00	0.00	2,287,299.03
INVERSIONES TEMPORALES (HASTA 3 MESES)	3,059,463.77	3,635,364.19	153,542.82	86,358.13	0.00	0.00	3,059,463.99
DERECHOS A RECIBIR EFECTIVO Y EQUIVALENTES	1.45	7.83	0.00	0.00	0.00	0.00	7.65
CUENTAS POR COBRAR A CORTO PLAZO	9,342,848.26	5,472,727.28	9.86	0.00	0.00	0.00	8,342,848.26
DEUDORES DIVERSOS POR COBRAR A CORTO PLAZO	15,038.48	13,038.48	0.00	0.00	0.00	0.00	12,538.48
OTROS DERECHOS A RECIBIR EFECTIVO O EQUIVALENTES A CORTO PLAZO	8,153,886.71	4,194,796.73	0.00	0.00	0.00	0.00	8,153,886.71
DERECHOS A RECIBIR BIENES O SERVICIOS	427,887.37	587,860.90	0.00	0.00	0.00	0.00	427,887.37
ANTICIPA A PROVEEDORES POR ADQUISICIÓN DE BIENES Y PRESTACIÓN DE SERVICIOS A CORTO PLAZO	26.46	93,980.01	0.00	0.00	0.00	0.00	26.46
ANTICIPA A CONTRATISTAS POR OBRAS PÚBLICAS A CORTO PLAZO	427,860.91	427,880.89	0.00	0.00	0.00	0.00	427,860.91
TOTAL DE ACTIVO CIRCULANTE	14,134,945.28	10,874,328.29	153,542.82	86,358.13	9.00	9.00	14,208,408.10
BIENES INMUEBLES, INFRAESTRUCTURA Y CONSTRUCCIONES EN PROCESO							
TERRENIOS	48,344,858.23	48,344,858.23	0.86	0.89	0.00	0.00	48,344,858.23
EDIFICIOS NO HABITACIONALES	357,884.00	357,384.00	0.00	0.00	0.00	0.00	357,884.00
INFRAESTRUCTURA	23,854,133.77	23,854,133.77	0.00	0.00	0.00	0.00	23,854,133.77
CONSTRUCCIONES EN PROCESO EN BIENES DE DOMINIO PÚBLICO	1,000,000.00	1,000,000.00	0.00	0.00	0.00	0.00	1,000,000.00
CONSTRUCCIONES EN PROCESO EN BIENES PROPIOS	482,775.17	482,775.17	0.00	0.00	0.00	0.00	482,775.17
OTROS BIENES INMUEBLES	71,000.00	70,000.00	0.00	0.00	0.00	0.00	70,000.00
	14,693,000.00	14,690,000.00	0.00	0.00	0.00	0.00	14,690,000.00




TESORERÍA MUNICIPAL
 2021 - 2024

SUCHIAPA
ESTADO DE SITUACIÓN FINANCIERA CONSOLIDADO
AL 31/12/2022
(P E S O S)

ESFC
FECHA 12/04/2023
HOJA 2 DE 3

	AYUNTAMIENTO		DIF		SAPAM		CONSOLIDACION	
	PERIODO ACTUAL	PERIODO ANTERIOR	PERIODO ACTUAL	PERIODO ANTERIOR	PERIODO ACTUAL	PERIODO ANTERIOR	PERIODO ACTUAL	PERIODO ANTERIOR
BIENES MUEBLES								
MOBILIARIO Y EQUIPO DE ADMINISTRACIÓN	7,837,384.54	7,837,384.54	81,788.74	81,788.74	0.00	0.00	7,919,173.28	7,919,173.28
MOBILIARIO Y EQUIPO EDUCACIONAL Y RECREATIVO	5,020,131.00	1,020,541.00	23,234.14	23,234.14	0.00	0.00	1,073,369.77	1,073,369.77
VEHICULO Y EQUIPO DE TRANSPORTE	457,200.78	457,200.78	21,251.82	21,251.82	0.00	0.00	478,452.60	478,452.60
MAQUINARIA, OTROS EQUIPOS Y HERRAMIENTAS	3,044,206.69	0,044,206.69	0.00	0.00	0.00	0.00	3,044,206.69	3,044,206.69
COLECCIONES, OBRAS DE ARTE Y OBJETOS VALIOSOS	1,298,916.04	1,298,916.04	24,882.77	24,882.77	0.00	0.00	1,323,808.81	1,323,808.81
DEPRECIACIÓN, DETERIORO Y AMORTIZACIÓN ACUMULADA DE BIENES	-48,000.00	49,000.00	14,000.00	14,000.00	0.00	0.00	91,000.00	91,000.00
DEPRECIACIÓN ACUMULADA DE BIENES INMUEBLES	-19,823,357.33	-19,843,438.00	-48,412.43	-44,346.73	0.00	0.00	-19,891,774.78	-19,891,774.78
DEPRECIACIÓN ACUMULADA DE INFRAESTRUCTURA	-12,038,161.30	-10,589,264.34	-48,412.43	-64,246.73	0.00	0.00	-12,178,198.29	-12,178,198.29
DEPRECIACIÓN ACUMULADA DE BIENES MUEBLES	-326,000.00	-260,000.00	0.00	0.00	0.00	0.00	-326,000.00	-326,000.00
TOTAL DE ACTIVO NO CIRCULANTE	26,330,556.44	31,837,468.69	24,341.31	28,812.01	0.00	0.00	29,413,897.78	29,413,897.78
TOTAL DE ACTIVO	43,524,301.72	42,512,293.98	177,084.13	115,812.13	0.00	0.00	43,702,395.85	43,702,395.85
PASIVO								
PASIVO CIRCULANTE								
CUENTAS POR PAGAR A CORTO PLAZO	6,937,764.86	4,303,745.16	6.66	6.66	0.00	0.00	6,937,764.86	6,937,764.86
SERVICIOS PERSONALES POR PAGAR A CORTO PLAZO	827,400.00	3,200.00	0.00	0.00	0.00	0.00	827,400.00	827,400.00
PROVEEDORES POR PAGAR A CORTO PLAZO	4,700.00	4,700.00	0.00	0.00	0.00	0.00	4,700.00	4,700.00
CONTRATISTA POR OBRAS PUBLICAS POR PAGAR A CORTO PLAZO	0.00	0.00	0.00	0.00	0.00	0.00	0.00	0.00
TRANSFERENCIAS OTORGADAS POR PAGAR A CORTO PLAZO	12,460.00	12,460.00	0.00	0.00	0.00	0.00	12,460.00	12,460.00
RETENCIONES Y CONTRIBUCIONES POR PAGAR A CORTO PLAZO	3,048,153.69	2,742,436.12	0.00	0.00	0.00	0.00	3,048,153.69	3,048,153.69
OTRAS CUENTAS POR PAGAR A CORTO PLAZO	640,111.33	545,150.03	5.00	0.00	0.00	0.00	640,111.33	640,111.33
OTROS PASIVOS A CORTO PLAZO	173,394.88	19,347.48	6.88	6.88	0.00	0.00	173,394.88	173,394.88

ELABORO

TREASURERÍA MUNICIPAL
 2021 - 2024
SUCHIAPA, CHIAPAS

RECIBIÓ

PRESIDENCIA MUNICIPAL
 2021 - 2024
SUCHIAPA, CHIAPAS

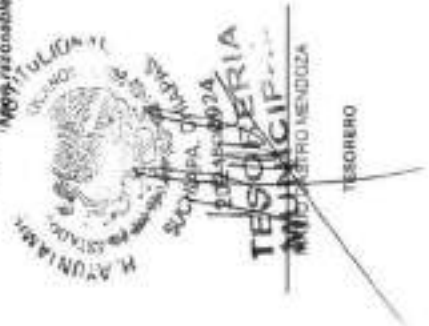
153

SUCHIAPA
ESTADO DE SITUACIÓN FINANCIERA CONSOLIDADO
AL 31/12/2022
(P E S O S)


ESFC
FECHA 12/04/2023
HOJA 3 DE 3

	AYUNTAMIENTO		DIF		SAPAM		CONSOLIDACION	
	PERIODO ACTUAL	PERIODO ANTERIOR	PERIODO ACTUAL	PERIODO ANTERIOR	PERIODO ACTUAL	PERIODO ANTERIOR	PERIODO ACTUAL	PERIODO ANTERIOR
INGRESOS POR CLASIFICAR	187,286.56	17,326.91	0.00	0.00	0.00	0.00	187,286.56	0.00
OTROS PASIVOS CIRCULANTES	9,218.87	5,218.87	0.00	0.00	0.00	0.00	8,219.87	0.00
TOTAL DE PASIVO CIRCULANTE	7,013,069.62	4,346,992.64	0.00	0.00	0.00	0.00	7,010,869.62	0.00
TOTAL DE PASIVO	7,010,869.62	4,340,992.64	0.00	0.00	0.00	0.00	7,010,869.62	0.00
HACIENDA PÚBLICA / PATRIMONIO								
HACIENDA PÚBLICA / PATRIMONIO GENERADO								
RESULTADO DE EJERCICIO	-1,009,044.48	-2,670,827.84	62,031.66	71,631.72	0.00	0.00	-1,588,332.48	0.00
RESULTADO DEL EJERCICIO (AMORTIZACION)	-1,699,494.48	2,670,827.84	62,031.66	71,631.72	0.00	0.00	-1,588,332.48	0.00
RESULTADOS DE EJERCICIOS ANTERIORES	38,171,201.34	40,842,229.16	118,812.13	44,186.41	0.00	0.00	38,287,113.47	0.00
RESULTADOS DE EJERCICIOS ANTERIORES	36,171,361.34	40,842,229.16	118,812.13	44,186.41	0.00	0.00	36,287,113.47	0.00
RECTIFICACIONES DE RESULTADOS DE EJERCICIOS ANTERIORES	-7,284.78	0.00	0.00	0.00	0.00	0.00	-7,284.78	0.00
CAMBIOS POR ERRORES CONTABLES	-7,284.78	0.00	0.00	0.00	0.00	0.00	-7,284.78	0.00
TOTAL DE HACIENDA PÚBLICA / PATRIMONIO GENERA	36,513,632.10	38,171,301.34	177,884.13	115,812.13	0.00	0.00	36,691,516.23	0.00
TOTAL DE HACIENDA PÚBLICA / PATRIMONIO	36,513,632.10	38,171,301.34	177,884.13	115,812.13	0.00	0.00	36,691,516.23	0.00
TOTAL DE PASIVO Y HACIENDA PÚBLICA	43,524,501.72	42,512,293.98	177,884.13	115,812.13	0.00	0.00	43,702,385.85	0.00

"Bajo protesta de decir verdad declaramos que los Estados Financieros y sus notas,
 son razonablemente correctos y son responsabilidad del emisor"



TESORERO



PRESIDENTE

		SUCHIAPA				ESTADO DE ACTIVIDADES CONSOLIDADO				EAC	
		PERIODO ACTUAL		PERIODO ANTERIOR		PERIODO ACTUAL		PERIODO ANTERIOR		PERIODO ACTUAL	
		PERIODO ACTUAL	PERIODO ANTERIOR	PERIODO ACTUAL	PERIODO ANTERIOR	PERIODO ACTUAL	PERIODO ANTERIOR	PERIODO ACTUAL	PERIODO ANTERIOR	PERIODO ACTUAL	PERIODO ANTERIOR
INGRESOS DE GESTIÓN		105,144,882.42	46,762,381.23	5,146,179.15	3,948,422.84	0.00	0.00	105,863,787.83	2,082,817.33	3,748,822.31	0.00
INGRESOS Y OTROS BENEFICIOS		3,293,201.19	5,859,879.85	0.00	0.00	0.00	0.00	2,082,817.33	2,082,817.33	0.00	0.00
IMPUESTOS		1,147,319.00	1,848,319.83	0.00	0.00	0.00	0.00	1,848,319.83	1,848,319.83	0.00	0.00
IMPUESTOS		1,855,790.00	2,232,828.25	0.00	0.00	0.00	0.00	2,232,828.25	2,232,828.25	0.00	0.00
PRODUCTOS DE TIPO CORRIENTE		31,071.19	179,216.85	0.00	0.00	0.00	0.00	179,216.85	179,216.85	0.00	0.00
APROVECHAMIENTOS DE TIPO CORRIENTE		108,870.00	6,200	0.00	0.00	0.00	0.00	6,200	6,200	0.00	0.00
PARTICIPACIONES, APORTACIONES, TRANSFERENCIAS, ASIGNACIONES, SUBSIDIOS Y OTRAS AYUDAS		97,188,914.24	87,216,887.83	5,146,179.15	3,948,422.84	0.00	0.00	103,977,887.83	103,977,887.83	5,748,822.31	0.00
PARTICIPACIONES Y APORTACIONES		99,938,412.28	95,483,988.32	0.00	0.00	0.00	0.00	95,506,487.28	95,506,487.28	0.00	0.00
TRANSFERENCIAS, ASIGNACIONES, SUBSIDIOS Y OTRAS AYUDAS		15,844.96	732,899.51	5,146,179.15	3,948,422.84	0.00	0.00	2,071,400.55	2,071,400.55	5,748,822.31	0.00
OTROS INGRESOS Y BENEFICIOS		2,813.98	1,334.29	0.00	21.60	0.00	0.00	2,813.98	2,813.98	0.00	0.00
OTROS INGRESOS Y BENEFICIOS		2,813.98	1,334.29	0.00	21.60	0.00	0.00	2,813.98	2,813.98	0.00	0.00
GASTOS Y OTRAS PERDIDAS		161,798,329.85	83,428,289.38	3,885,822.31	3,485,822.88	0.00	0.00	161,882,883.31	2,623.89	3,748,822.31	0.00
GASTOS DE FUNCIONAMIENTO		42,470,719.38	31,935,882.48	3,287,386.21	3,074,838.22	0.00	0.00	48,445,867.29	48,445,867.29	0.00	0.00
SERVICIOS PERSONALES		35,489,127.42	11,528,151.27	2,885,295.19	2,887,471.26	0.00	0.00	35,397,196.93	35,397,196.93	0.00	0.00
MATERIALES Y SUMINISTROS		3,987,887.24	4,483,824.19	386,338.66	386,338.66	0.00	0.00	4,384,187.14	4,384,187.14	0.00	0.00
SERVICIOS GENERALES		12,480,106.13	18,109,206.63	215,588.18	217,488.29	0.00	0.00	18,192,328.89	18,192,328.89	0.00	0.00
BENEFICIOS, MANUELES E HONORARIOS		6,788.08	6,000	0.00	0.00	0.00	0.00	6,788.08	6,788.08	0.00	0.00
TRANSFERENCIAS, ASIGNACIONES, SUBSIDIOS Y OTRAS AYUDAS		3,034,219.28	6,674,851.19	113,962.70	616,853.84	0.00	0.00	6,716,252.88	6,716,252.88	3,748,822.31	0.00
TRANSFERENCIAS ATRIBUAS Y ASIGNACIONES AL SECTOR PÚBLICO		3,748,822.31	3,588,844.74	0.00	0.00	0.00	0.00	3,748,822.31	3,748,822.31	0.00	0.00
SUBSIDIOS Y SUBVENCIONES		673,392.96	889,266.63	0.00	0.00	0.00	0.00	673,392.96	673,392.96	0.00	0.00
AYUDAS SOCIALES		1,416,684.68	1,808,758.47	119,883.70	416,839.64	0.00	0.00	1,536,568.38	1,536,568.38	0.00	0.00
OTROS GASTOS Y PERDIDAS EXTRAORDINARIAS		2,077,388.25	3,288,888.97	5,126.70	5,174.70	0.00	0.00	2,383,388.30	2,383,388.30	0.00	0.00

EL SEÑOR

 LUIS ARMANDO QUEZADA
 SECRETARIO MUNICIPAL
 SUCHIAPA, C. A.
 2021 - 2024
 TESORERIA MUNICIPAL

AL SEÑOR

 ALEXIS MUJCENAS GOMEZ
 PRESIDENTE MUNICIPAL
 SUCHIAPA, C. A.
 2021 - 2024
 PRESIDENCIA MUNICIPAL

BUCHAPA										6A-C
ESTADO DE ACTIVIDADES CONSOLIDADO										12/04/2023
AL 31/12/2022										Pag. 2 de 2
	AVANTAJES		IMP		SUMAM		SUBTORA		CONTRACCION	
	PERIODO ACTUAL	PERIODO ANTERIOR	PERIODO ACTUAL	PERIODO ANTERIOR	PERIODO ACTUAL	PERIODO ANTERIOR	PERIODO ACTUAL	PERIODO ANTERIOR	PERIODO ACTUAL	PERIODO ANTERIOR
EXTRACCIONES, DEPRECIACIONES, DETENCIONES, OBSOLESCENCIA Y AMORTIZACIONES	1,877,988.81	5,338,888.87	5,175.78	5,175.78	0.00	0.00	3,381,888.82	3,381,888.82	1.00	1,285,365.56
INVERSION PÚBLICA	67,483,906.21	15,669,845.73	0.00	0.00	0.00	0.00	15,403,906.81	15,403,906.81	0.00	15,403,906.81
CONSTRUCCIÓN EN BIENES NO CAPITALIZABLE	21,489,898.81	33,089,033.79	0.00	2.86	0.00	0.00	15,403,906.81	15,403,906.81	1.00	15,403,906.81
ACTIVO O PASIVO NETO P/ EJERCICIO	-1,800,644.48	-2,879,357.34	82,872.00	11,511.72	0.00	0.00	1,588,332.48	1,588,332.48	0.00	-1,588,332.48

"Bajo protesta de decir verdad declaramos que los Estados Financieros y sus acólas, son razonablemente correctas y son responsabilidad del emisor."



2021 - 2024
TESORERIA MUNICIPAL

Elaboró
MARCELO CASTRO MENDOZA
TESORERO



2021 - 2024
PRESIDENCIA MUNICIPAL

APROBADO
ALEXIS NUÑEZ GOMEZ
PRESIDENTE

ESTADO DE VARIACIÓN EN LA HACIENDA PÚBLICA CONSOLIDADO
DEL : 01/01/2022 AL 31/12/2022

Fecha:

12/04/2023

Pág. 1 de 1

	Hacienda Pública / Patrimonio Contribuido	Hacienda Pública / Patrimonio Generado de Ejercicios Anteriores	Hacienda Pública / Patrimonio Generado del Ejercicio	Ajuste por Cambio de Valor	Total	Note Relacionada
Rectificaciones de Resultados de Ejercicios Anteriores						
CAMBIOS POR ERRORES CONTABLES	0.00	0.00	0.00	0.00	0.00	
Patrimonio Neto Inicial Ajustado del Ejercicio	0.00	0.00	0.00	0.00	0.00	
DONACIONES DE CAPITAL	0.00	0.00	0.00	0.00	0.00	
Variaciones de la Hacienda Pública / Patrimonial Neto del Ejercicio	0.00	0.00	-2,599,246.12	0.00	38,287,113.47	
RESULTADO DEL EJERCICIO (AHORRO/DESAHORRO)	0.00	0.00	0.00	0.00		
RESULTADOS DE EJERCICIOS ANTERIORES	0.00	40,886,405.59	0.00	0.00	38,287,113.47	
Saldo Neto en la Hacienda Pública / Patrimonio 2021						
Rectificaciones de Resultados de Ejercicios Anteriores	0.00	0.00	0.00	-7,254.76	-7,254.76	EVHP-2
CAMBIOS POR ERRORES CONTABLES	0.00	0.00	0.00	0.00	0.00	EVHP-1
Patrimonio Neto Inicial Ajustado del Ejercicio	0.00	0.00	0.00	0.00	0.00	
DONACIONES DE CAPITAL	0.00	0.00	0.00	0.00	0.00	
Variaciones de la Hacienda Pública / Patrimonial Neto del Ejercicio	0.00	0.00	-1,588,332.48	0.00	36,698,786.99	EVHP-2
RESULTADO DEL EJERCICIO (AHORRO/DESAHORRO)	0.00	0.00	0.00	0.00		
RESULTADOS DE EJERCICIOS ANTERIORES	0.00	38,287,113.47	0.00	0.00	36,691,516.23	
Hacienda Pública / Patrimonio Neto Final del Ejercicio 2022						

"Bajo protesta de decir verdad declaramos que los Estados Financieros y sus notas, son razonablemente correctos y son responsabilidad del emisor"



TESORERIA MUNICIPAL
MARIO CASTRO MENDOZA
TESORERO




2021-2024
PRESIDENCIA MUNICIPAL
AUTORIZO

OFELIA YADIRA ABARCA VAZQUEZ
SINDICO

ALEXIS NUCAMENDI GOMEZ
PRESIDENTE

	AYUNTAMIENTO		DIF		SAPAM		CONSEJERIA	
	ORIGEN	APLICACION	ORIGEN	APLICACION	ORIGEN	APLICACION	ORIGEN	APLICACION
ACTIVO								
ACTIVO CIRCULANTE								
EFFECTIVO Y EQUIVALENTES	0.00	470,966.54	0.00	57,342.70	0.00	0.00	0.00	330,211.24
DERECHOS A RECIBIR EFECTIVO Y EQUIVALENTES	0.00	2,869,121.89	0.00	0.00	0.00	0.00	0.00	2,869,121.09
DERECHOS A RECIBIR BIENES O SERVICIOS	79,973.33	0.00	0.00	0.00	0.00	0.00	79,973.33	0.00
ACTIVO NO CIRCULANTE								
BIENES MUEBLES	0.00	29,990.00	0.00	0.00	0.00	0.00	0.00	29,990.00
DEPRECIACIÓN, DETERIORO Y AMORTIZACIÓN ACUMULADA DE BIENES	0.00	3,277,899.26	0.00	5,170.70	0.00	0.00	0.00	2,263,056.95
PASIVO								
PASIVO CIRCULANTE								
CUENTAS POR PAGAR A CORTO PLAZO	2,529,019.80	0.00	0.00	0.00	0.00	0.00	2,529,019.80	0.00
OTROS PASIVOS A CORTO PLAZO	140,857.19	0.00	0.00	0.00	0.00	0.00	140,857.19	0.00
HACIENDA PÚBLICA / PATRIMONIO GENERADO								
RESULTADO DEL EJERCICIO (AHORRO/DESAHORRO)	1,020,523.38	0.00	0.00	9,559.72	0.00	0.00	1,010,963.64	0.00
RESULTADOS DE EJERCICIOS ANTERIORES	0.00	2,670,827.84	71,631.72	0.00	0.00	0.00	0.00	2,599,286.12
RECTIFICACIONES DE RESULTADOS DE EJERCICIOS ANTERIORES	0.00	7,264.76	0.00	0.00	0.00	0.00	0.00	7,264.76

"Bajo protesta de decir verdad declaramos que los Estados Financieros y sus notas, son razonablemente correctos y son responsabilidad del emisor."


TESORERÍA MUNICIPAL
 MARIANO CASTRO MENDOZA
 TEBORERO


PRESIDENCIA MUNICIPAL
 ALEJOS HERNANDEZ GOMEZ
 PRESIDENTE

00160

ESTADO DE FLUJO DE EFECTIVO CONSOLIDADO
 DEL : 01/01/2022 AL 31/12/2022

	AJUSTAMIENTO		OP		SAPM		CONSOLIDACION PERIODO ACTUAL
	PERIODO ACTUAL	PERIODO ANTERIOR	PERIODO ACTUAL	PERIODO ANTERIOR	PERIODO ACTUAL	PERIODO ANTERIOR	
Flujo de Efectivo de las Actividades de Gestión							
Operación							
IMPUESTOS	100,744,330.52	90,798,261.52	3,748,822.31	3,588,465.98	0.00	0.00	103,853,752.83
DERECHOS	1,317,330.00	1,042,294.53	0.00	0.00	0.00	0.00	1,717,350.00
PRODUCTOS DE TIPO CORRIENTE	1,603,700.00	2,205,028.28	0.00	0.00	0.00	0.00	1,603,700.00
APORTECAMBIOS DE TIPO CORRIENTE	33,171.19	178,110.06	0.00	0.00	0.00	0.00	31,171.19
PARTICIPACIONES Y APORTACIONES	100,000.00	0.00	0.00	0.00	0.00	0.00	100,000.00
TRANSFERENCIAS, ASIGNACIONES, SUBSIDIOS Y OTRAS AYUDAS	36,966,851.34	98,453,686.92	0.00	0.00	0.00	0.00	96,966,481.34
OTROS IMPUESTOS Y VENCIMIENTOS	182,268.00	747,201.01	3,748,822.31	3,588,465.94	0.00	0.00	5,371,490.31
	2,623.93	1,214.70	0.00	21.44	0.00	0.00	2,623.98
Asignación							
SERVICIOS PERSONALES	101,716,330.00	93,428,288.39	3,698,750.31	3,498,833.96	0.00	0.00	105,482,680.31
MATERIALES Y SUMINISTROS	20,393,127.42	17,254,761.37	3,265,583.15	2,891,078.39	0.00	0.00	26,551,006.55
SERVICIOS GENERALES	3,997,537.54	4,806,604.50	390,329.80	763,393.20	0.00	0.00	6,348,162.54
BENEFICIOS, INMUEBLES E INTANGIBLES	10,480,748.42	9,153,294.52	211,308.18	211,865.79	0.00	0.00	10,702,254.80
TRANSFERENCIAS, ASIGNACIONES, SUBSIDIOS Y OTRAS AYUDAS	4,789.00	0.00	0.00	0.00	0.00	0.00	4,789.00
TRANSPORTE Y PASAJES	1,324,719.39	5,474,001.18	113,862.29	418,834.34	0.00	0.00	5,748,362.95
TRANSPORTE INTERNAS Y ASIGNACIONES AL SECTOR PUBLICO	3,146,822.31	3,882,444.14	0.00	0.00	0.00	0.00	3,748,822.31
SUBSIDIOS Y SUBVENCIÓNES	473,032.50	499,260.00	0.00	0.00	0.00	0.00	473,032.50
AYUDAS SOCIALES	1,412,494.25	1,425,136.42	473,282.70	478,804.94	0.00	0.00	1,538,477.39
OTROS GASTOS Y PROYECTOS EXTRAORDINARIOS	2,297,266.25	3,346,638.97	5,170.70	5,170.70	0.00	0.00	2,293,065.95
INVERSIÓN PÚBLICA	51,403,858.51	53,096,035.73	0.00	0.00	0.00	0.00	51,403,858.51
Flujo de Efectivo por Actividades de Gestión	-5,036,404.48	-3,876,927.84	62,672.06	71,631.72	0.00	0.00	-4,988,332.48
Financiamiento							
DEPOSITOS EN CUENTA DE BIENES INMUEBLES	-2,277,899.25	-16,545,458.08	-5,170.70	-44,246.73	0.00	0.00	-3,288,088.95
DEPOSITOS EN CUENTA DE INFRAESTRUCTURA	1,517,000.42	-19,581,604.04	-3,170.70	-44,246.73	0.00	0.00	-12,178,194.79
DEPOSITOS EN CUENTA DE BIENES MUEBLES	-40,000.00	-283,000.00	0.00	0.00	0.00	0.00	-323,000.00
OTROS	720,712.83	-3,873,863.14	0.00	0.00	0.00	0.00	-3,153,150.31
Arbitral	26,960.00	48,182,823.77	0.00	93,738.74	0.00	0.00	26,960.00

Bajo protesta de decir verdad declaramos que los Estados Financieros y sus notas, son razonablemente correctos y son responsabilidad del emisor

REVISOR
 OFELIA YADRA ABARCA
 ALCALDESA
 SINDICO



	AYUDAMIENTO		DIF		SAFAM		CONSOLIDACION PERIODO ACTUAL
	PERIODO ACTUAL	PERIODO ANTERIOR	PERIODO ACTUAL	PERIODO ANTERIOR	PERIODO ACTUAL	PERIODO ANTERIOR	
BENEFICIARIOS DE OBRAS DE INFRAESTRUCTURA Y CONSTRUCCIONES EN PROCESO	0.00	40,384,809.23	0.00	0.00	0.00	0.00	40,384,809.23
BENEFICIARIOS DE OBRAS DE INFRAESTRUCTURA Y CONSTRUCCIONES EN PROCESO	23,200.00	7,837,864.94	0.00	33,759.74	0.00	0.00	7,881,712.28
Flujo Neto de Efectivo por Actividades de Inversión	-4,307,869.23	-44,728,281.63	-5,170.70	-158,895.47	0.00	0.00	-47,199,407.27
Flujo de Efectivo de las Actividades de Financiamiento							
Salario	-6,315.82	45,183,221.82	71,831.72	44,180.41	0.00	0.00	83,316.19
CUENTAS POR PAGAR A CORTO PLAZO	3,520,919.80	4,308,745.10	0.00	0.00	0.00	0.00	6,487,764.98
SERVICIOS PERSONALES POR PAGAR A CORTO PLAZO	817,850.00	3,990.00	0.00	0.00	0.00	0.00	821,840.00
PROVEEDORES POR PAGAR A CORTO PLAZO	0.00	4,700.00	0.00	0.00	0.00	0.00	4,700.00
CONTRATISTA POR OBRAS PUBLICAS POR PAGAR A CORTO PLAZO	0.00	0.00	0.00	0.00	0.00	0.00	0.00
TRIBUTACIONES OTORGADAS POR PAGAR A CORTO PLAZO	0.00	12,900.00	0.00	0.00	0.00	0.00	12,900.00
RENTACIONES Y CONTRIBUCIONES POR PAGAR A CORTO PLAZO	1,307,217.23	2,762,476.12	0.00	0.00	0.00	0.00	4,069,753.95
OTRAS CUENTAS POR PAGAR A CORTO PLAZO	404,082.27	545,199.63	0.00	0.00	0.00	0.00	949,211.99
IMPUESTOS POR PAGAR	140,887.18	37,009.81	0.00	0.00	0.00	0.00	177,896.99
OTROS PASIVOS CIRCULANTES	0.00	0.00	0.00	0.00	0.00	0.00	0.00
RENTACIONES POR RECLAMACIONES RECLAMACIONES	-2,478,189.80	40,542,228.18	71,831.72	44,180.41	0.00	0.00	36,379,346.71
RENTACIONES DE SERVICIOS ANTIBICHES	-2,670,837.94	40,542,228.18	71,831.72	44,180.41	0.00	0.00	38,287,113.47
RECTIFICACIONES DE IMPUESTOS	7,244.78	0.00	0.00	0.00	0.00	0.00	-7,244.78
Aplicación	2,789,149.45	5,991,386.18	0.85	0.00	0.00	0.00	2,789,149.45
DERECHOS A RECIBIR EFECTIVO * EQUIVALENTES	2,803,421.88	3,472,747.28	0.00	0.00	0.00	0.00	6,276,169.26
CUENTAS POR COBRAR A CORTO PLAZO	0.00	15,539.46	0.00	0.00	0.00	0.00	15,539.46
DEUDORES BANCARIOS POR COBRAR A CORTO PLAZO	0.00	5,284,195.73	0.00	0.00	0.00	0.00	5,284,195.73
OTROS DERECHOS A RECIBIR EFECTIVO O EQUIVALENTES A CORTO PLAZO	0.00	13,442.89	0.00	0.00	0.00	0.00	13,442.89
DERECHOS A RECIBIR BIENES O SERVICIOS	-79,973.33	877,680.90	0.00	0.00	0.00	0.00	171,422.00
ANTICIPA PROVEEDORES POR ADQUISICION DE BIENES Y PRESTACION DE SERVICIOS	-79,973.35	80,000.01	0.00	0.00	0.00	0.00	477,667.37
ANTICIPA CONTRATISTAS POR OBRAS PUBLICAS A CORTO PLAZO	0.00	427,680.89	0.00	0.00	0.00	0.00	427,680.89
Flujo Neto de Efectivo por Actividades de Financiamiento	-2,797,464.07	39,207,833.84	71,831.72	44,180.41	0.00	0.00	36,833,181.70

"Bajo protesta de decir verdad declaramos que los Estados Financieros y sus notas, son razonablemente correctos y son responsabilidad del emisor"



REVISÓ


OFELIA VAQUERAS GARCIA
 VAQUERAS
 SINDICO

2021 - 2024
TESORERÍA MUNICIPAL

162

	AYUNTAMIENTO		DIP		SAGRAM		CONTRIBUCION PERIODO ACTUAL
	PERIODO ACTUAL	PERIODO ANTERIOR	PERIODO ACTUAL	PERIODO ANTERIOR	PERIODO ACTUAL	PERIODO ANTERIOR	
Incremental/Disminución Neta en el Efectivo y Equivalentes al Efectivo	-4,735,737.05	-28,197,476.05	128,033.00	-42,193.34	0.00	0.00	-32,207,588.05
Efectivo y Equivalentes al Efectivo al Inicio del Ejercicio	4,893,440.11		86,300.12				4,979,740.23
Efectivo y Equivalentes al Efectivo al Final del Ejercicio	5,364,488.63		153,542.82				10,487,681.70

EL SEÑOR


 SUCHIAPA, CHIAPAS
 2021 - 2024
TESORERIA MUNICIPAL

REMSO
 OFELIA VADRAJUBARCA
 VAZQUEZ
 SINGICO

 SUCHIAPA, CHIAPAS
 2021 - 2024
PRESIDENCIA MUNICIPAL

"Bajo protesta de decir verdad declaramos que los Estados Financieros y sus notas, son razonablemente correctos y son responsabilidad del emisor."

Nota 1. EFECTIVO Y EQUIVALENTES (1111 Y 1112)

EFECTIVO	MONTO		
	AYUNTAMIENTO	DIF	SISTEMA DE AGUA

TIPO	AYUNTAMIENTO	DIF	SISTEMA DE AGUA
RECALIDADÓN POR INGRESOS DE LEY	259,256.43	0.00	0.00
FONDO FIJO DE CAJA	0.00	0.00	0.00
CAJA	0.00	0.00	0.00
CHEQUES DE CAJA	2,008,038.60	0.00	0.00

BANCOS / TESORERIA		
AYUNTAMIENTO	DIF	SISTEMA DE AGUA
3,097,105.77	153,542.82	0.00

PRESTAMOS A FUNCIONARIOS Y EMPLEADOS	38,500.00	0.00	0.00	0.00	0.00	0.00
RESPONSABILIDADES VIRTUALES	6,629,310.50	0.00	0.00	0.00	0.00	0.00
	1,486,078.21	0.00	0.00	0.00	0.00	0.00

Nota 5. BIENES MUEBLES, INMUEBLES E INTANGIBLES (1230, 1240, 1261 Y 1263)

TIPO	AYUNTAMIENTO	DIF	SISTEMA DE AGUA
BIENES INMUEBLES, INFRAESTRUCTURA Y CONSTRUCCIONES EN PROCESO	40,344,959.23	0.00	0.00
TERRENOS	357,984.00	0.00	0.00
EDIFICIOS NO HABITACIONALES	23,854,133.77	0.00	0.00
INFRAESTRUCTURA	1,000,000.00	0.00	0.00
CONSTRUCCIONES EN PROCESO EN BIENES DE DOMINIO PÚBLICO	462,775.17	0.00	0.00
CONSTRUCCIONES EN PROCESO EN BIENES PROPIOS	70,066.29	0.00	0.00
OTROS BIENES INMUEBLES	14,600,000.00	0.00	0.00
BIENES MUEBLES	7,867,954.54	93,758.74	0.00
MOBILIARIO Y EQUIPO DE ADMINISTRACIÓN	1,050,131.06	23,224.14	0.00
MOBILIARIO Y EQUIPO EDUCACIONAL Y RECREATIVO	457,550.76	21,551.83	0.00
VEHÍCULO Y EQUIPO DE TRASPORTE	5,044,296.88	0.00	0.00
MAQUINARIA, OTROS EQUIPOS Y HERRAMIENTAS	1,266,976.04	34,982.77	0.00
COLECCIONES, OBRAS DE ARTE Y OBJETOS VALIOSOS	49,000.00	14,000.00	0.00
ACTIVOS INTANGIBLES	0.00	0.00	0.00


TESORERÍA MUNICIPAL
 2021 - 2024
MARIO CASTRO MENDOZA
 TESORERO


AUTORIZO
ALEXIS NUCAMENDI GOMEZ
 PRESIDENCIA MUNICIPAL
 PRESIDENTE

Nota 7. PASIVOS (2110, 2120, 2130, 2150, 2170, 2190, 2210, 2220, 2230, 2260)

TIPO	AYUNTAMIENTO	DIF	SISTEMA DE AGUA
CUENTAS POR PAGAR A CORTO PLAZO	6,837,764.96	0.00	0.00
SERVICIOS PERSONALES POR PAGAR A CORTO PLAZO	821,600.00	0.00	0.00
PROVEEDORES POR PAGAR A CORTO PLAZO	4,700.00	0.00	0.00
CONTRATISTA POR OBRAS PÚBLICAS POR PAGAR A CORTO PLAZO	0.01	0.00	0.00
TRASFERENCIAS OTORGADAS POR PAGAR A CORTO PLAZO	12,500.00	0.00	0.00
INTERESES, COMISIONES Y OTROS GASTOS DE LA DEUDA PÚBLICA POR PAGAR A CORTO PLAZO	0.00	0.00	0.00
RETENCIONES Y CONTRIBUCIONES POR PAGAR A CORTO PLAZO	5,049,753.65	0.00	0.00
DEVOLUCIONES DE LA LEY DE INGRESOS POR PAGAR A CORTO PLAZO	0.00	0.00	0.00
OTRAS CUENTAS POR PAGAR A CORTO PLAZO	949,211.30	0.00	0.00
DOCUMENTOS POR PAGAR A CORTO PLAZO	0.00	0.00	0.00
DOCUMENTOS COMERCIALES POR PAGAR A CORTO PLAZO	0.00	0.00	0.00
DOCUMENTOS CON CONTRATISTAS POR OBRAS PÚBLICAS POR PAGAR A CORTO PLAZO	0.00	0.00	0.00
OTROS DOCUMENTOS POR PAGAR A CORTO PLAZO	0.00	0.00	0.00
PORCIÓN A CORTO PLAZO DE LA DEUDA PÚBLICA A LARGO PLAZO	0.00	0.00	0.00
PORCIÓN A CORTO PLAZO DE LA DEUDA PÚBLICA INTERNA	0.00	0.00	0.00
PORCIÓN A CORTO PLAZO DE ARRENDAMIENTO FINANCIERO	0.00	0.00	0.00
PASIVOS DIFERIDOS A CORTO PLAZO	0.00	0.00	0.00
INGRESOS COBRADOS POR ADELANTADO A CORTO PLAZO	0.00	0.00	0.00
OTROS PASIVOS DIFERIDOS A CORTO PLAZO	0.00	0.00	0.00
PROVISIONES A CORTO PLAZO	0.00	0.00	0.00
PROVISIÓN PARA DEMANDAS Y JUICIOS A CORTO PLAZO	0.00	0.00	0.00
PROVISIÓN PARA CONTINGENCIAS A CORTO PLAZO	0.00	0.00	0.00
OTRAS PROVISIONES A CORTO PLAZO	0.00	0.00	0.00
OTROS PASIVOS A CORTO PLAZO	173,164.66	0.00	0.00
INGRESOS POR CLASIFICAR	167,896.09	0.00	0.00
RECAUDACIÓN POR PARTICIPAR	0.00	0.00	0.00
OTROS PASIVOS CIRCULANTES	5,218.57	0.00	0.00



 INSTITUCIÓN MUNICIPAL
 SUCHIAPA, CHIAPAS
 MARIACASTRO MENDOZA
 TESOBERO MUNICIPAL



 AYUNTAMIENTO CONSTITUCIONAL
 SUCHIAPA, CHIAPAS
 ALEXIS MUCAMENDI GOMEZ
 PRESIDENTE

CUENTAS POR PAGAR A LARGO PLAZO	0.00	0.00	0.00
PROVEEDORES POR PAGAR A LARGO PLAZO	0.00	0.00	0.00
CONTRATISTAS POR OBRA PUBLICA POR PAGAR A LARGO PLAZO	0.00	0.00	0.00
DOCUMENTOS POR PAGAR A LARGO PLAZO	0.00	0.00	0.00
DOCUMENTOS COMERCIALES POR PAGAR A LARGO PLAZO	0.00	0.00	0.00
DOCUMENTOS CON CONTRATISTAS POR OBRAS PÚBLICAS POR PAGAR A LARGO PLAZO	0.00	0.00	0.00
DEUDA PÚBLICA A LARGO PLAZO	0.00	0.00	0.00
PRÉSTAMOS DE LA DEUDA PÚBLICA INTERNA POR PAGAR A LARGO PLAZO	0.00	0.00	0.00
PROVISIONES A LARGO PLAZO	0.00	0.00	0.00
PROVISIÓN PARA DEMANDAS Y JUICIOS A LARGO PLAZO	0.00	0.00	0.00
PROVISIÓN PARA PENSIÓN A LARGO PLAZO	0.00	0.00	0.00
PROVISIÓN PARA CONTINGENCIAS A LARGO PLAZO	0.00	0.00	0.00
OTRAS PROVISIONES A LARGO PLAZO	0.00	0.00	0.00

"Bajo protesta de decir verdad declaramos que los Estados Financieros y sus notas, son razonablemente correctos y son responsabilidad del emisor"


TESORERÍA MUNICIPAL
 MARIO CASTRO MENDOZA
 TESORERO


PRESIDENCIA MUNICIPAL
 ALEXIS NUCAMENDI GOMEZ
 PRESIDENTE

SUCHIAPA
NOTAS AL ESTADO DE ACTIVIDADES CONSOLIDADO
AL 31/12/2022

0016^{PM} Fecha

NEA-C
 12/04/2023
 Pág. 1 de 2

CUENTA	AYUNTAMIENTO	DIF	SISTEMA DE AGUA
Nota 1. Ingresos de Gestión			
IMPUESTOS	1,197,330.00	0.00	0.00
IMPUESTOS SOBRE EL PATRIMONIO	1,197,330.00	0.00	0.00
DERECHOS	1,653,760.00	0.00	0.00
DERECHOS POR PRESTACIÓN DE SERVICIOS	9,931.00	0.00	0.00
OTROS DERECHOS	1,643,829.00	0.00	0.00
PRODUCTOS DE TIPO CORRIENTE	31,171.19	0.00	0.00
ENAJENACIÓN DE BIENES MUEBLES NO SUJETOS A SER INVENTARIADOS	31,171.19	0.00	0.00
APROVECHAMIENTOS DE TIPO CORRIENTE	100,800.00	0.00	0.00
MULTAS	800.00	0.00	0.00
APROVECHAMIENTO POR APORTACIONES Y COOPERACIONES	100,000.00	0.00	0.00
Nota 2. Otros Ingresos y Beneficios			
OTROS INGRESOS Y BENEFICIOS	2,823.99	0.00	0.00
INTERESES GANADOS DE VALORES, CRÉDITOS, BONOS Y OTROS	2,823.99	0.00	0.00
SERVICIOS PERSONALES	25,966,127.42	2,965,559.13	0.00
REMUNERACIONES AL PERSONAL DE CARÁCTER PERMANENTE	20,944,503.50	2,965,559.13	0.00
REMUNERACIONES ADICIONALES Y ESPECIALES	5,041,623.92	0.00	0.00
MATERIALES Y SUMINISTROS	5,997,637.54	390,529.60	0.00
MATERIALES DE ADMINISTRACIÓN, EMISIÓN DE DOCUMENTOS Y ARTÍCULOS OFICIALES	816,379.69	390,529.60	0.00
ALIMENTOS Y UTENSILIOS	183,738.79	0.00	0.00
MATERIALES Y ARTÍCULOS DE CONSTRUCCIÓN Y REPARACIÓN	657,257.26	0.00	0.00
PRODUCTOS QUÍMICOS, FARMACÉUTICOS Y DE LABORATORIO	487,892.98	0.00	0.00
COMBUSTIBLES, LUBRICANTES Y ADITIVOS	2,381,516.56	0.00	0.00
VESTUARIO, BLANCOS, PRENDAS DE PROTECCIÓN Y ARTÍCULOS DEPORTIVOS	911,958.71	0.00	0.00
HERRAMIENTAS, REFACCIONES Y ACCESORIOS MENORES	558,893.56	0.00	0.00
SERVICIOS GENERALES	10,490,748.42	211,508.18	0.00
SERVICIOS BÁSICOS	4,416,120.49	211,508.18	0.00
SERVICIOS DE ARRENDAMIENTO	34,220.00	0.00	0.00
SERVICIOS PROFESIONALES, CIENTÍFICOS, TÉCNICOS Y OTROS SERVICIOS	661,973.75	0.00	0.00
SERVICIOS FINANCIEROS, BANCARIOS Y COMERCIALES	62,681.65	0.00	0.00
SERVICIOS DE INSTALACIÓN, REPARACIÓN, MANTENIMIENTO Y CONSERVACIÓN	1,877,991.18	0.00	0.00
SERVICIOS DE COMUNICACIÓN SOCIAL Y PUBLICIDAD	57,913.20	0.00	0.00
SERVICIOS DE TRASLADO Y VIÁTICOS	192,295.69	0.00	0.00
SERVICIOS OFICIALES	2,604,186.51	0.00	0.00
OTROS SERVICIOS GENERALES	583,363.95	0.00	0.00
BIENES MUEBLES, INMUEBLES E INTANGIBLES	4,799.00	0.00	0.00
MOBILIARIO Y EQUIPO DE ADMINISTRACIÓN	4,799.00	0.00	0.00


 SUCHIAPA, CHIAPAS
 2021 - 2024
TESORERÍA MUNICIPAL

MARIO CASTRO MENDOZA

TESORERO


 AYUNTAMIENTO CONSTITUCIONAL
 SUCHIAPA, CHIAPAS
 2021 - 2024
PRESIDENCIA MUNICIPAL

ALEXIS NUÑEZ GÓMEZ

PRESIDENTE

SUCHIAPA
NOTAS AL ESTADO DE ACTIVIDADES CONSOLIDADO
AL 31/12/2022

00168 Fecha:

NEA-C
 12/04/2023
 Pág. 2 de 2

TRANSFERENCIAS INTERNAS Y ASIGNACIONES AL SECTOR PÚBLICO	3,748,822.31	0.00	0.00
TRANSFERENCIAS INTERNAS AL SECTOR PÚBLICO	3,748,822.31	0.00	0.00
SUBSIDIOS Y SUBVENCIONES	473,002.50	0.00	0.00
SUBSIDIO A LA PRODUCCIÓN	473,002.50	0.00	0.00
AYUDAS SOCIALES	1,412,494.55	113,982.70	0.00
AYUDAS SOCIALES A PERSONAS	10,226.97	113,982.70	0.00
AYUDAS SOCIALES A INSTITUCIONES	1,402,267.58	0.00	0.00
ESTIMACIONES, DEPRECIACIONES, DETERIOROS, OBSOLESCENCIA Y AMORTIZACIONES	2,277,899.25	5,170.70	0.00
DEPRECIACIÓN DE BIENES INMUEBLES	1,517,186.42	5,170.70	0.00
DEPRECIACIÓN DE INFRAESTRUCTURA	46,000.00	0.00	0.00
DEPRECIACIÓN E BIENES MUEBLES	720,712.83	0.00	0.00
INVERSIÓN PÚBLICA	51,403,806.01	0.00	0.00
CONSTRUCCIÓN EN BIENES NO CAPITALIZABLE	51,403,806.01	0.00	0.00

CUENTA	EGRESO	INGRESO		DIFERENCIA
	AYUNTAMIENTO	DIF	SISTEMA DE AGUA	
Nota 4. Cancelación de Saldos Consolidados				
Transferencias a Entes Públicos Desconcentrados	3,748,822.31	3,748,822.31	0.00	0.00
Subsidios a Entes Públicos Descentralizados	0.00	0.00	0.00	0.00

"Bajo protesta de decir verdad declaramos que los Estados Financieros y sus notas, son razonablemente correctos y son responsabilidad del emisor"


 INSTITUCIÓN
 AYUNTAMIENTO
 SUCHIAPA, CHIAPAS
 2021-2024
TESORERÍA MUNICIPAL

 MARIO CASTRO MENDOZA
 TESORERO


 AYUNTAMIENTO CONSTITUCIONAL
 SUCHIAPA, CHIAPAS
 2021-2024
PRESIDENCIA MUNICIPAL
 AUTORIZO

 ALEXIS NUCAMENDI GOMEZ
 PRESIDENTE

SUCHIAPA
NOTAS AL ESTADO DE FLUJO DE EFECTIVOS CONSOLIDADO
AL 31/12/2022

NEFE-C
 Fecha: 12/04/2023
 Pag. 1 de 1

Efectivos y Equivalentes

Nota 1.

Cuenta	Ejercicio Actual	Ejercicio Anterior
EFFECTIVO	2,267,296.03	2,267,068.07
BANCOS / TESORERIA	3,250,648.59	2,712,664.31
INVERSIONES TEMPORALES (HASTA 3 MESES)	7.85	7.85
Total Efectivos y Equivalentes	5,517,951.47	4,979,740.23

Bienes Muebles, Inmuebles e Intangibles

Nota 2.

Cuenta	Ejercicio Actual	Ejercicio Anterior
BIENES INMUEBLES, INFRAESTRUCTURA Y CONSTRUCCIONES EN PROCESO	40,344,959.23	40,344,959.23
TERRENOS	357,984.00	357,984.00
VIVIENDAS	0.00	0.00
EDIFICIOS NO HABITACIONALES	23,854,133.77	23,854,133.77
INFRAESTRUCTURA	1,000,000.00	1,000,000.00
CONSTRUCCIONES EN PROCESO EN BIENES DE DOMINIO PÚBLICO	462,775.17	462,775.17
CONSTRUCCIONES EN PROCESO EN BIENES PROPIOS	70,066.29	70,066.29
OTROS BIENES INMUEBLES	14,600,000.00	14,600,000.00
BIENES MUEBLES	7,961,713.28	7,931,723.28
MOBILIARIO Y EQUIPO DE ADMINISTRACIÓN	1,073,355.20	1,043,365.20
MOBILIARIO Y EQUIPO EDUCACIONAL Y RECREATIVO	479,102.59	479,102.59
EQUIPO E INSTRUMENTAL MÉDICO Y DE LABORATORIO	0.00	0.00
VEHÍCULO Y EQUIPO DE TRANSPORTE	5,044,296.68	5,044,296.68
EQUIPO DE DEFENSA Y SEGURIDAD	0.00	0.00
MAQUINARIA, OTROS EQUIPOS Y HERRAMIENTAS	1,301,958.81	1,301,958.81
COLECCIONES, OBRAS DE ARTE Y OBJETOS VALIOSOS	63,000.00	63,000.00
ACTIVOS BIOLÓGICOS	0.00	0.00
ACTIVOS INTANGIBLES	0.00	0.00
SOFTWARE	0.00	0.00
PATENTES, MARCAS Y DERECHOS	0.00	0.00
CONCESIONES Y FRANQUICIAS	0.00	0.00
LICENCIAS	0.00	0.00
OTROS ACTIVOS INTANGIBLES	0.00	0.00
ACTIVOS DIFERIDOS	0.00	0.00
ANTICIPOS A LARGO PLAZO	0.00	0.00
BENEFICIOS AL RETIRO DE EMPLEADOS PAGADOS POR ADELANTADO	0.00	0.00

"Bajo protesta de decir verdad declaramos que los Estados Financieros y sus notas, son razonablemente correctos y son responsabilidad del emisor"


 2021 - 2024
TESORERIA MUNICIPAL

 MARIO CASTRO MENDOZA
 TESORERO


 2021 - 2024
AUTORIDAD PRESIDENCIA MUNICIPAL

 ALEXIS NUCAMENDI GOMEZ
 PRESIDENTE

NOTAS AL ESTADO DE VARIACIÓN DE LA HACIENDA PÚBLICA / PATRIMONIO
 CONSOLIDADO
 SUCHIAPA
 DEL : 01/01/2022 AL 31/12/2022

00170

NEVHP-C

FECHA 12 / 04 / 2023

HOJA 1 DE 1

Nota 1. Hacienda Pública / Patrimonio Contribuido

TIPO	AYUNTAMIENTO	DIF	SAPAM
------	--------------	-----	-------

Nota 2. Hacienda Pública / Patrimonio Generado

TIPO	AYUNTAMIENTO	DIF	SAPAM
RESULTADO DE EJERCICIO	-1,650,404.48	62,072.00	0.00
RESULTADOS DE EJERCICIOS ANTERIORES	38,171,301.34	115,812.13	0.00
SALDOS DE EJERCICIOS ANTERIORES	40,842,229.18	115,812.13	0.00
SALDO DEL EJERCICIO INMEDIATO ANTERIOR	-2,670,927.84	0.00	0.00
RECTIFICACIONES DE RESULTADOS DE EJERCICIOS ANTERIORES	-7,264.76	0.00	0.00

"Bajo protesta de decir verdad declaramos que los Estados Financieros y sus notas, son razonablemente correctos y son responsabilidad del emisor"


 TESORERÍA MUNICIPAL
 MARIO CASTRO MENDOZA
 TESORERO


 PRESIDENCIA MUNICIPAL
 ALEXIS NUÑEZ GÓMEZ
 PRESIDENTE