



**San
Fernando**

EDIFICANDO JUNTOS
GOBIERNO MUNICIPAL 2024 - 2027

CUENTA PÚBLICA 2025



H. AYUNTAMIENTO MUNICIPAL CONSTITUCIONAL

2024-2027

SAN FERNANDO, CHIAPAS
SECRETARIA MUNICIPAL

000001

SESION EXTRAORDINARIA DE CABILDO/HAMNF/2026

EN EL MUNICIPIO DE SAN FERNANDO, CHIAPAS, SIENDO LAS 16:30 HORAS DEL DIA 12 DE FEBRERO DEL AÑO DOS MIL VEINTISEIS, SE REUNIERON LOS INTEGRANTES DEL HONORABLE AYUNTAMIENTO EN ESTA SALA DE CABILDO DE PALACIO MUNICIPAL PREVIAMENTE CONVOCADOS, EN CUMPLIMIENTO CON LO DISPUESTO EN LOS ARTICULOS 44, 46, 47, 48, 49 Y 50 DE LA LEY DE DESARROLLO CONSTITUCIONAL EN MATERIA DE GOBIERNO Y ADMINISTRACION MUNICIPAL DEL ESTADO DE CHIAPAS, CON EL OBJETIVO DE CELEBRAR LA SESION EXTRAORDINARIA DE CABILDO DEL SIGUIENTE:

ORDEN DEL DIA

- I. PASE DE LISTA DE LOS INTEGRANTES DEL HONORABLE AYUNTAMIENTO MUNICIPAL CONSTITUCIONAL.
- II. VERIFICACION DEL QUORUM LEGAL Y DECLARACION DE INSTALACION DE LA SESION.
- III. LECTURA DEL ORDEN DEL DIA Y, EN SU CASO, APROBACION DE LA MISMA.
- IV. PROPUESTA PRESENTADA POR EL CP. ROMEO JIMENEZ VAZQUEZ, TESORERO MUNICIPAL, CON FUNDAMENTO EN LOS ART. 46 FRAC. XX. DE LA CONSTITUCION POLITICA DEL ESTADO DE CHIAPAS, ART. 13 DE LA LEY DE FISCALIZACION Y RENDICION DE CUENTAS DEL ESTADO DE CHIAPAS, ART. VII DE LA NORMATIVIDAD HACENDARIA MUNICIPAL, EN DONDE SE LE SOLICITA AL HONORABLE CABILDO LA APROBACION DE LA CUENTA PUBLICA ANUAL 2025.
- V. CLAUSURA DE LA SESION.

RECIBIDO
SUJETO A REVISION

REVISADA

14 ABR 2026

CUENTA PUBLICA ANUAL 2025
BASE DE DATOS Y
EXPEDIENTE CON 2025 FORMAS
PARA ENTREGAR AL H. CONGRESO DEL ESTADO

I.- PASE DE LISTA

EL LIC. MANUEL ALONSO DE LA CRUZ VILLARREAL, SECRETARIO MUNICIPAL, PROCIEDE A PASAR LISTA DE ASISTENCIA A LOS INTEGRANTES DEL HONORABLE AYUNTAMIENTO MUNICIPAL CONSTITUCIONAL DE SAN FERNANDO, CHIAPAS, CON EL OBJE TIVO DE VERIFICAR EL QUORUM LEGAL, ESTANDO PRESENTES LOS CC EDIBERTO GUTIERREZ AGUILAR, PRESIDENTE MUNICIPAL CONSTITUCIONAL, FLOR DE LIZ GUZMAN REYES SINDICO MUNICIPAL, HUMBERTO VISAEI PEREZ GUTIERREZ, PRIMER REGIDOR PROPIETARIO, ALEJANDRA CHACON VAZQUEZ, SEGUNDO (A) REGIDOR (A) PROPIETARIO, ISMAEL JESUS LOPEZ AQUINO, TERCER REGIDOR PROPIETARIO, ALEJANDRA GUADALUPE PEREZ VIZA, CUARTO (A) REGIDOR (A) PROPIETARIO, FRANCISCO RODRIGO JIMENEZ VIZA, QUINTO REGIDOR PROPIETARIO, GABRIELA BEATRIZ JIMENEZ BERNANDEZ, REGIDOR (A) PLURINOMINAL, GABRIELA GALLEGOS MARINA, REGIDOR (A) PLURINOMINAL, AURA RAMONA AQUINO PALACIOS, REGIDOR (A) PLURINOMINAL.

II.- VERIFICACION DEL QUORUM LEGAL E INSTALACION DE LA SESION

EL CP. EDIBERTO GUTIERREZ AGUILAR, PRESIDENTE MUNICIPAL CONSTITUCIONAL, EN LSO DE LA VOZ, DECLARA QUORUM LEGAL, QUEDANDO FORMALMENTE INSTALADO LA SESION EXTRAORDINARIA DE CABILDO SIENDO LAS 16:35 DIECISEIS HORAS CON TREINTA Y CINCO MINUTOS DEL DIA 12 (DOCE) DE FEBRERO DEL AÑO 2026 (DOS MIL VEINTISEIS).





III.- LECTURA Y APROBACION DEL ORDEN DEL DIA

ACTO SIGUIENTE. EL C. SECRETARIO MUNICIPAL DESAHOGA EL ORDEN DEL DIA QUE ES APROBADO EN LA SESION EXTRAORDINARIA DE CABILDO EL SECRETARIO MUNICIPAL. SEÑALA QUE LOS TRES PRIMEROS PUNTOS DEL ORDEN DEL DIA HAN SIDO DESAHOGADOS, POR LO TANTO, PROCEDAMOS AL CUARTO PUNTO.

IV. SOLICITUD, APROBACION Y AUTORIZACION PARA LA PRESENTACION DE LOS ESTADOS FINANCIEROS Y PRESUPUESTALES DE LA CUENTA PUBLICA ANUAL 2025, A LA AUDITORIA SUPERIOR DEL ESTADO Y A LA COMISION DE HACIENDA DEL HONORABLE CONGRESO DEL ESTADO.

EL C. SECRETARIO MUNICIPAL DA VISTA AL PUNTO CUATRO DEL ORDEN DEL DIA, CONSISTENTE EN LA SOLICITUD, APROBACION Y AUTORIZACION PARA LA PRESENTACION DE LOS ESTADOS FINANCIEROS Y PRESUPUESTALES DE LA CUENTA PUBLICA ANUAL 2025, A LA AUDITORIA SUPERIOR DEL ESTADO Y LA COMISION DE HACIENDA DEL HONORABLE CONGRESO DEL ESTADO

POR TANTO, EN ATENCION A ESTE PUNTO SE SOLICITA AL CABILDO SE PERMITA EL ACCESO DEL CP. RUMEO JIMENEZ VAZQUEZ, TESORERO MUNICIPAL, PARA QUE EXPONGA LOS ESTADOS FINANCIEROS Y PRESUPUESTALES DE LA CUENTA PUBLICA ANUAL 2025, QUIEN UNA VEZ QUE SE LE PERMITIO EL USO DE LA VOZ DIO LO SIGUIENTE: EN ESTE ACTO PRESENTO LOS ESTADOS FINANCIEROS Y PRESUPUESTALES CORRESPONDIENTES A LA CUENTA PUBLICA ANUAL 2025, PARA SU APROBACION Y SOLICITUD DE LA AUTORIZACION PARA LA PRESENTACION DE LA CUENTA PUBLICA ANUAL 2025, A LA AUDITORIA SUPERIOR DEL ESTADO Y A LA COMISION DE HACIENDA DEL HONORABLE CONGRESO DEL ESTADO

ASIMISMO, ME PERMITO INFORMAR EL SALDO INICIAL Y FINAL DEL ALANCE DE LA CUENTA PUBLICA ANUAL 2025, INCLUYENDO LA INTEGRACION DEL SALDO FINAL, PARA SU APROBACION Y PRESENTACION ANTE LA AUDITORIA SUPERIOR DEL ESTADO Y A LA COMISION DE HACIENDA DEL HONORABLE CONGRESO DEL ESTADO, QUEDANDO DE LA SIGUIENTE MANERA:

AUDITORIA SUPERIOR DEL ESTADO DE CHIAPAS
DIRECCIONALES Y SUBDIRECCIONALES
Subdirección de Asesoría de Información Municipal

VALIDADA





H. AYUNTAMIENTO MUNICIPAL CONSTITUCIONAL

2024-2027

SAN FERNANDO, CHIAPAS
SECRETARIA MUNICIPAL

000003



MUNICIPIO:

SAN FERNANDO
ESTADO DE INGRESOS Y EGRESOS
DEL : 01/01/2024 AL 31/12/2024



BALDO

INGRESOS

Ingresos de Capital	11,321,320.73	
Impuestos	7,880,888.80	NEA-1
Derechos	5,481,283.60	NEA-1
Aprovisionamiento de Tipo Contributivo	1,379,358.73	NEA-1
Participaciones, Aportaciones, Transferencias, Aportaciones, Subsidios y Otras Ayudas	173,814,412.67	
Participaciones	64,236,463.07	
Fondo General de Participaciones (FGP)	50,442,458.14	
Fondo de Fomento Municipal (FFM)	9,639,635.32	
Impuesto Especial sobre Producción y Servicios (IEPS)	350,029.84	
Impuesto Sobre Automóviles Nuevos (ISAN)	488,095.77	
Tenencia	4,638.42	
Fondo de Fomento	417,124.52	
Participación del Municipio a la venta Fidei de Getonías	1,098,118.22	
Fondo de Cooperación	1,343,772.73	
Aportaciones	109,297,884.08	
Fondo de Aportación para la Infraestructura Social Municipal y las Demarcaciones Territoriales de Distrito Federal (FAISMUN)	67,602,587.05	
Fondo de Aportación para el Fortalecimiento de los Municipios y de las Demarcaciones Territoriales del Distrito Federal (FORTAMUNDF)	41,595,087.00	
Otros Ingresos y Beneficios	265.32	
Ingresos Financieros	286.32	
Productos Financieros (Intereses)	144.69	
Productos Financieros (FAISMUN)	14.12	
Productos Financieros (FORTAMUNDF)	21.53	
TOTAL INGRESOS	184,735,888.14	
RECTIFICACIONES DE	0.00	
TOTAL	184,735,888.14	

EGRESOS

Quero Corriente	87,880,889.70	
Servicios Personales	29,217,908.27	NEA-2
Materiales y Suministros	17,087,317.94	NEA-2
Servicios Generales	36,307,923.73	NEA-3
Transferencias, Aportaciones, Subsidios y Otras Ayudas	4,737,748.85	NEA-3
Quero de Capital	90,813,897.84	
Bienes Muebles, Inmuebles e Intangibles	6,783,848.28	NEA-2
Inversión Pública	84,030,049.56	NEA-2
TOTAL EGRESOS	184,394,847.43	
RECTIFICACIONES DE	0.00	
TOTAL	184,394,847.43	

DISPONIBILIDAD PRESUPUESTAL

				1,806,442.24
Cuenta	ORDINARIOS	EXTRAORDINARIOS	TOTAL	
01-01-01	NEF-1	1,100,000.00	0.00	1,100,000.00
01-01-02	NEF-1	200,413.88	811.19	201,225.07
01-01-03	NEF-1	3.00	0.00	3.00
01-01-04	NEF-3	0.00	0.00	0.00
01-01-05	NEF-3	0.00	0.00	0.00
01-01-06	NEF-3	0.00	0.00	0.00
01-01-07	NEF-3	0.00	0.00	0.00
01-01-08	NEF-3	0.00	0.00	0.00
01-01-09	NEF-3	0.00	0.00	0.00
01-01-10	NEF-3	0.00	0.00	0.00
01-01-11	NEF-3	0.00	0.00	0.00
01-01-12	NEF-3	0.00	0.00	0.00
01-01-13	NEF-3	0.00	0.00	0.00
01-01-14	NEF-3	0.00	0.00	0.00
01-01-15	NEF-3	0.00	0.00	0.00
01-01-16	NEF-3	0.00	0.00	0.00
01-01-17	NEF-3	0.00	0.00	0.00
01-01-18	NEF-3	0.00	0.00	0.00
01-01-19	NEF-3	0.00	0.00	0.00
01-01-20	NEF-3	0.00	0.00	0.00
01-01-21	NEF-3	0.00	0.00	0.00
01-01-22	NEF-3	0.00	0.00	0.00
01-01-23	NEF-3	0.00	0.00	0.00
01-01-24	NEF-3	0.00	0.00	0.00
01-01-25	NEF-3	0.00	0.00	0.00
01-01-26	NEF-3	0.00	0.00	0.00
01-01-27	NEF-3	0.00	0.00	0.00
01-01-28	NEF-3	0.00	0.00	0.00
01-01-29	NEF-3	0.00	0.00	0.00
01-01-30	NEF-3	0.00	0.00	0.00
01-01-31	NEF-3	0.00	0.00	0.00
01-01-32	NEF-3	0.00	0.00	0.00
01-01-33	NEF-3	0.00	0.00	0.00
01-01-34	NEF-3	0.00	0.00	0.00
01-01-35	NEF-3	0.00	0.00	0.00
01-01-36	NEF-3	0.00	0.00	0.00
01-01-37	NEF-3	0.00	0.00	0.00
01-01-38	NEF-3	0.00	0.00	0.00
01-01-39	NEF-3	0.00	0.00	0.00
01-01-40	NEF-3	0.00	0.00	0.00
01-01-41	NEF-3	0.00	0.00	0.00
01-01-42	NEF-3	0.00	0.00	0.00
01-01-43	NEF-3	0.00	0.00	0.00
01-01-44	NEF-3	0.00	0.00	0.00
01-01-45	NEF-3	0.00	0.00	0.00
01-01-46	NEF-3	0.00	0.00	0.00
01-01-47	NEF-3	0.00	0.00	0.00
01-01-48	NEF-3	0.00	0.00	0.00
01-01-49	NEF-3	0.00	0.00	0.00
01-01-50	NEF-3	0.00	0.00	0.00
01-01-51	NEF-3	0.00	0.00	0.00
01-01-52	NEF-3	0.00	0.00	0.00
01-01-53	NEF-3	0.00	0.00	0.00
01-01-54	NEF-3	0.00	0.00	0.00
01-01-55	NEF-3	0.00	0.00	0.00
01-01-56	NEF-3	0.00	0.00	0.00
01-01-57	NEF-3	0.00	0.00	0.00
01-01-58	NEF-3	0.00	0.00	0.00
01-01-59	NEF-3	0.00	0.00	0.00
01-01-60	NEF-3	0.00	0.00	0.00
01-01-61	NEF-3	0.00	0.00	0.00
01-01-62	NEF-3	0.00	0.00	0.00
01-01-63	NEF-3	0.00	0.00	0.00
01-01-64	NEF-3	0.00	0.00	0.00
01-01-65	NEF-3	0.00	0.00	0.00
01-01-66	NEF-3	0.00	0.00	0.00
01-01-67	NEF-3	0.00	0.00	0.00
01-01-68	NEF-3	0.00	0.00	0.00
01-01-69	NEF-3	0.00	0.00	0.00
01-01-70	NEF-3	0.00	0.00	0.00
01-01-71	NEF-3	0.00	0.00	0.00
01-01-72	NEF-3	0.00	0.00	0.00
01-01-73	NEF-3	0.00	0.00	0.00
01-01-74	NEF-3	0.00	0.00	0.00
01-01-75	NEF-3	0.00	0.00	0.00
01-01-76	NEF-3	0.00	0.00	0.00
01-01-77	NEF-3	0.00	0.00	0.00
01-01-78	NEF-3	0.00	0.00	0.00
01-01-79	NEF-3	0.00	0.00	0.00
01-01-80	NEF-3	0.00	0.00	0.00
01-01-81	NEF-3	0.00	0.00	0.00
01-01-82	NEF-3	0.00	0.00	0.00
01-01-83	NEF-3	0.00	0.00	0.00
01-01-84	NEF-3	0.00	0.00	0.00
01-01-85	NEF-3	0.00	0.00	0.00
01-01-86	NEF-3	0.00	0.00	0.00
01-01-87	NEF-3	0.00	0.00	0.00
01-01-88	NEF-3	0.00	0.00	0.00
01-01-89	NEF-3	0.00	0.00	0.00
01-01-90	NEF-3	0.00	0.00	0.00
01-01-91	NEF-3	0.00	0.00	0.00
01-01-92	NEF-3	0.00	0.00	0.00
01-01-93	NEF-3	0.00	0.00	0.00
01-01-94	NEF-3	0.00	0.00	0.00
01-01-95	NEF-3	0.00	0.00	0.00
01-01-96	NEF-3	0.00	0.00	0.00
01-01-97	NEF-3	0.00	0.00	0.00
01-01-98	NEF-3	0.00	0.00	0.00
01-01-99	NEF-3	0.00	0.00	0.00
01-01-00	NEF-3	0.00	0.00	0.00
DISPONIBILIDAD FINANCIERA				1,806,442.24



H. AYUNTAMIENTO MUNICIPAL CONSTITUCIONAL

2024-2027

SAN FERNANDO, CHIAPAS
SECRETARÍA MUNICIPAL



DE MUNICIPAL:

SAN FERNANDO		ESTADO DE INGRESOS Y EGRESOS		Pag. 4 de 5	
DEL 01/01/2025 AL 31/12/2025		Nota Relacionada		9,281.92	
INGRESOS					
ALTERNATIVA SUPERIOR DEL ESTADO DE CHIAPAS SECRETARÍA MUNICIPAL Y FINANZAS DE SAN FERNANDO Subsistema de Análisis de Información Municipal					
<u>Ingresos de Gestión</u>	60.00				
Derechos	40.00	VALIDADA	NEA-1		
Participaciones, Aportaciones, Transferencias, Asignaciones, Subsidios y Otras Ayudas	5,745,339.85				
Transferencias Internas y Asignaciones al Sector Público	5,745,339.85				
Transferencias a Entes Públicos Desconcentrados	5,745,339.85				
Otros Ingresos y Beneficios	39.08				
Ingresos Financieros	39.08				
Productos Financieros (Donaciones)	39.08				
TOTAL INGRESOS	6,745,418.93				
<u>RECTIFICACIONES DE</u>	0.00				
TOTAL	6,745,418.93				
EGRESOS					
<u>Gasto Corriente</u>	5,715,306.51				
Salarios Personales	3,970,260.43			NEA-3	
Materiales y Suministros	345,551.71			NEA-3	
Servicios Generales	493,267.48			NEA-3	
Transferencias, Asignaciones, Subsidios y Otras Ayudas	921,999.99			NEA-3	
<u>Bienes de Capital</u>	16,700.00				
Bienes Muebles, Inmuebles e Intangibles	16,700.00			NEA-3	
TOTAL EGRESOS	5,749,696.51				
<u>RECTIFICACIONES DE</u>	0.00				
TOTAL	5,749,696.51				
DISPONIBILIDAD PRESUPUESTAL				5,004.34	
Cuenta	ORDINARIOS	EXTRAORDINARIOS	TOTAL		
Efectivo	NE SF-1	0.00	0.00	0.00	
Bancos / Tesorería	NE SF-1	17,378.39	0.00	17,378.39	
Inversiones	NE SF-1	0.00	0.00	0.00	
Depositos Diversos	NE SF-3	0.00	0.00	0.00	
Anticipos Proveedores	NE SF-3	0.00	0.00	0.00	
Anticipos Contratistas	NE SF-3	0.00	0.00	0.00	
Otros Activos		0.00	0.00	0.00	
Cuentas por Pagar a Corto Plazo		12,374.05	0.00	12,374.05	
DISPONIBILIDAD FINANCIERA				5,004.34	

POR LO QUE, UNA VEZ ANALIZADO Y DISCUTIDO LOS SALDOS INICIALES Y FINALES DE LA CUENTA PÚBLICA ANUAL 2025, PRESENTADO POR EL TESORERO MUNICIPAL, EL CABILDO ACTUANDO EN PLENO, APRUEBA POR UNANIMIDAD DE VOTOS DE LOS PRESENTES LOS ESTADOS FINANCIEROS CORRESPONDIENTES A LA CUENTA PÚBLICA ANUAL 2025; EN ESE SENTIDO, EN ESE ACTO INSTRUYEN AL TESORERO MUNICIPAL, ENVÍE LA CUENTA PÚBLICA ANUAL 2025, A LA AUDITORÍA SUPERIOR DEL ESTADO Y A LA COMISIÓN DE HACIENDA DEL HONORABLE CONGRESO DEL ESTADO.



V. CLAUSURA DE LA SESIÓN.

RELATIVO A LA CLAUSURA DE LA SESIÓN NO HABIENDO OTRO PUNTO ESTIPULADO EN EL ORDEN DEL DIA, EL PRESIDENTE MUNICIPAL CONSTITUCIONAL EN USO DE LA FACULTAD QUE LE CONFIERE EL ARTICULO 57 FRACCIÓN XXIV DE LA LEY DE DESARROLLO CONSTITUCIONAL EN MATERIA DE GOBIERNO Y ADMINISTRACION PUBLICA DEL ESTADO DE CHIAPAS, SIENDO A LAS 16:45 HORAS DEL DIA 12 DE FEBRERO DEL AÑO EN CURSO DECLARA FORMALMENTE CLAUSURADA LA SESION EXTRAORDINARIA DE CABILDO DANDO LE POR EL C. EDIE DE JESUS POPOMEYA HERNANDEZ SECRETARIO DEL H. AYUNTAMIENTO, QUIEN SUSCRIBE, FIRMANDO LOS QUE EN ELLA INTERVINERON Y OYERON HACERLO.



C. EDIBERTO GUTIERREZ AGUILAR
PRESIDENTE MUNICIPAL CONSTITUCIONAL

C. FLOR DE LA GUAN RIVERA
SINDICA MUNICIPAL PROPIETARIO

C. HUMBERTO VISAEL PEREZ GUTIERREZ
PRIMER REGIDOR PROPIETARIO

C. ALIANDRA CHACÓN VAZQUEZ
SEGUNDO(A) REGIDOR PROPIETARIO

C. ISMAEL JESUS TOPEZ AGLINO
TERCER REGIDOR PROPIETARIO

C. ALIANDRA CIADALUPE PEREZ VIZA
CUARTO(A) REGIDOR PROPIETARIO

C. FRANCISCO RODRIGO JIMENEZ VIZA
QUINTO REGIDOR PROPIETARIO

C. GABRIELA REATRIZ JIMENEZ HERNANDEZ
REGIDOR(A) PLURINOMINAL

DRA. GABRIELA CALLEGOS MARRA
REGIDOR(A) PLURINOMINAL

DRA. AILSA RAMONA AGUILO PALACIOS
REGIDOR(A) PLURINOMINAL

OYERON

C. EDIE DE JESUS POPOMEYA HERNANDEZ
SECRETARIO MUNICIPAL



San Fernando
EDIFICANDO JUNTOS
GOBIERNO MUNICIPAL 2024 - 2027



INFORMACIÓN CONTABLE



[Handwritten signature]

	SALDO AL PERIODO ACTUAL	SALDO AL PERIODO ANTERIOR	NOTA REL.
ACTIVO			
Activo Circulante			
Efectivo y Equivalentes	1,607,226.89	1,266,187.70	
Derechos a Recibir Efectivo y Equivalentes	0.25	0.25	
Total Activo Circulante	1,607,227.13	1,266,187.95	
Activo No Circulante			
Bienes Inmuebles, Infraestructura y Construcciones en Proceso	15,124,178.72	15,124,178.72	ESF-08
Bienes Muebles	23,139,301.68	18,627,030.35	ESF-08
Activos Intangibles	150,497.47	150,497.47	ESF-09
Depreciación, Deterioro y Amortización Acumulada de Bienes	-16,378,579.08	-13,025,693.94	
Total Activo No Circulante	22,035,398.81	18,878,012.60	
TOTAL ACTIVO	23,642,625.94	20,142,200.55	
PASIVO			
Pasivo Circulante			
Cuentas por Pagar a Corto Plazo	1,784.89	1,966.42	ESF-12
Total Pasivo Circulante	1,784.89	1,966.42	
TOTAL PASIVO	1,784.89	1,966.42	
HACIENDA PÚBLICA/PATRIMONIO			
Hacienda Pública/Patrimonio Contribuido			
Donaciones de Capital	54,584.49	252,144.01	
Total Hacienda Pública/Patrimonio Contribuido	54,584.49	252,144.01	
Hacienda Pública/Patrimonio Generado			
Resultado de Ejercicio	3,812,705.40	-1,361,973.30	
Resultados de Ejercicios Anteriores	19,773,551.15	21,250,063.42	
Total Hacienda Pública/Patrimonio Generado	23,586,256.55	19,888,090.12	
TOTAL HACIENDA PÚBLICA / PATRIMONIO	23,640,841.05	20,140,234.13	
TOTAL PASIVO MÁS HACIENDA PÚBLICA / PATRIMONIO	23,642,625.94	20,142,200.55	

"Bajo protesta de decir verdad declaramos que los Estados Financieros y sus notas, son razonablemente correctos y son responsabilidad del emisor"



AUDITORÍA SUPERIOR DEL ESTADO DE CHIAPAS
DIRECCIÓN DE ANÁLISIS Y CONTROL DE LA HACIENDA PÚBLICA
Subdirección de Análisis de Información Municipal

VALIDADA

ELABORÓ

C.P. ROMEO JIMENEZ VAZQUEZ

TESORERO

AUTORIZO

C.P. EDIBERTO GUTIERREZ AGUILAR


PRESIDENTE



SAN FERNANDO
ESTADO DE ACTIVIDADES
DEL : 01/01/2025 AL 31/12/2025

EA
000008 fecha: 10/02/2026
 Pág 1 de 3

	EJERCICIO ACTUAL	EJERCICIO ANTERIOR	NOTA REL
INGRESOS Y OTROS BENEFICIOS			
INGRESOS DE GESTIÓN			EA-1
IMPUESTOS	2,893,916.00	2,740,178.00	
IMPUESTOS SOBRE EL PATRIMONIO	2,893,916.00	2,740,178.00	
DERECHOS	6,351,245.00	9,979,456.00	
DERECHOS POR EL USO, GÓCE, APROVECHAMIENTO O EXPLOTACIÓN DE BIENES DE DOMINIO PÚBLICO	567,831.00	489,516.00	
DERECHOS POR PRESTACIÓN DE SERVICIOS	4,686,485.00	8,768,090.00	
OTROS DERECHOS	1,077,945.00	774,049.00	
APROVECHAMIENTOS DE TIPO CORRIENTE	575,796.95	524,786.48	
APROVECHAMIENTOS PROVENIENTES DE OBRAS PÚBLICAS	467,701.14	524,786.48	
OTROS APROVECHAMIENTOS	106,007.81	0.00	
INGRESOS NO COMPRENDIDOS EN LAS FRACCIONES DE LA LEY DE INGRESOS CAUSADOS EN EJERCICIOS FISCALES ANTERIORES PENDIENTES DE LIQUIDACIÓN O PAGO	69,222.59	104,791.50	
CONTRIBUCIONES DE MEJORAS, DERECHOS, PRODUCTOS Y APROVECHAMIENTOS NO COMPRENDIDOS EN LAS FRACCIONES DE LA LEY DE INGRESOS CAUSADOS EN EJERCICIOS FISCALES ANTERIORES PENDIENTES DE LIQUIDACIÓN O PAGO	69,222.59	104,791.50	
Total de Ingresos de Gestión	9,890,192.45	13,319,410.98	
PARTICIPACIONES, APORTACIONES, TRANSFERENCIAS, ASIGNACIONES, SUBSIDIOS Y OTRAS AYUDAS			EA-1
PARTICIPACIONES Y APORTACIONES	173,614,112.07	169,336,122.72	
PARTICIPACIONES	64,226,443.07	59,826,657.72	
APORTACIONES	109,287,669.00	109,509,465.00	
Total de Participaciones, Aportaciones, Transferencias, Asignaciones, Subsidios y Otras Ayudas	173,614,112.07	169,336,122.72	
OTROS INGRESOS Y BENEFICIOS			EA-2
INGRESOS FINANCIEROS	255.32	6,194.36	
INTERESES GANADOS DE VALORES, CRÉDITOS, BONOS Y OTROS	255.32	6,194.36	
OTROS INGRESOS Y BENEFICIOS VARIOS	1,331,408.30	1,214,379.35	
OTROS INGRESOS Y BENEFICIOS VARIOS	1,331,408.30	1,214,379.35	
Total de Otros Ingresos y Beneficios	1,331,663.62	1,220,573.71	
TOTAL INGRESOS Y OTROS BENEFICIOS	11,252,458.74	14,640,007.41	
GASTOS Y OTRAS PÉRDIDAS			
GASTOS DE FUNCIONAMIENTO			EA-3
SERVICIOS PERSONALES	28,317,978.27	25,856,755.32	
REMUNERACIONES AL PERSONAL DE CARÁCTER PERMANENTE	14,236,496.46	14,597,255.60	
REMUNERACIONES AL PERSONAL DE CARÁCTER TRANSITORIO	8,801,898.62	1,099,584.00	
REMUNERACIONES ADICIONALES Y ESPECIALES	5,279,583.19	9,959,915.72	

ELABORÓ 
ROMEO JUÁREZ VAZQUEZ
TESORERO

AUTORIZÓ 
C.P. EDIBERTO GUTIERREZ
AGUIAR
PRESIDENTE



SAN FERNANDO
ESTADO DE ACTIVIDADES
DEL : 01/01/2025 AL 31/12/2025

000009

EA
 Fecha: 10/02/2026
 Pág 2 de 3

	EJERCICIO ACTUAL	EJERCICIO ANTERIOR	NOTA REL.
SEGURIDAD SOCIAL			
SEGURIDAD SOCIAL	96,860.38	182,400.00	
OTRAS PRESTACIONES SOCIALES Y ECONÓMICAS	0.00	266,400.00	
MATERIALES Y SUMINISTROS	13,087,317.94	10,550,203.11	
MATERIALES DE ADMINISTRACIÓN, EMISIÓN DE DOCUMENTOS Y ARTÍCULOS OFICIALES	385,112.37	221,597.02	
ALIMENTOS Y UTENSILIOS	4,565,475.03	3,963,513.81	
MATERIAS PRIMAS Y MATERIALES DE PRODUCCIÓN Y COMERCIALIZACIÓN	116,803.93	0.00	
MATERIALES Y ARTÍCULOS DE CONSTRUCCIÓN Y REPARACIÓN	104,130.54	371,144.88	
PRODUCTOS QUÍMICOS, FARMACÉUTICOS Y DE LABORATORIO	329,103.73	347,205.00	
COMBUSTIBLES, LUBRICANTES Y ADITIVOS	4,183,964.70	3,875,736.68	
VESTUARIO, BLANCOS, PRENDAS DE PROTECCIÓN Y ARTÍCULOS DEPORTIVOS	1,619,171.83	865,487.98	
MATERIALES Y SUMINISTROS PARA SEGURIDAD	1,869.95	0.00	
HERRAMIENTAS, REFACCIONES Y ACCESORIOS MENORES	1,139,590.86	864,967.81	
SERVICIOS GENERALES	38,337,923.73	34,339,743.45	
SERVICIOS BÁSICOS	16,403,416.47	19,886,500.61	
SERVICIOS DE ARRENDAMIENTO	106,263.99	134,025.86	
SERVICIOS PROFESIONALES, CIENTÍFICOS, TÉCNICOS Y OTROS SERVICIOS	1,676,171.42	672,804.17	
SERVICIOS FINANCIEROS, BANCARIOS Y COMERCIALES	611,808.17	403,930.22	
SERVICIOS DE INSTALACIÓN, REPARACIÓN, MANTENIMIENTO Y CONSERVACIÓN	4,381,697.48	2,329,894.69	
SERVICIOS DE COMUNICACIÓN SOCIAL Y PUBLICIDAD	17,560.00	5,250.00	
SERVICIOS DE TRASLADO Y VIÁTICOS	45,730.89	14,646.09	
SERVICIOS OFICIALES	7,302,612.17	7,585,634.83	
OTROS SERVICIOS GENERALES	3,785,462.36	3,507,058.81	
BIENES MUEBLES, INMUEBLES E INTANGIBLES	101,768.27	122,682.73	
MOBILIARIO Y EQUIPO DE ADMINISTRACIÓN	345,155.34	48,784.27	
MOBILIARIO Y EQUIPO EDUCACIONAL Y RECREATIVO	7,500.00	26,756.66	
MAQUINARIA, OTROS EQUIPOS Y HERRAMIENTAS	9,112.93	48,141.80	
Total de Gastos de Funcionamiento	78,074,885.21	78,088,488.61	
TRANSFERENCIAS, ASIGNACIONES, SUBSIDIOS Y OTRAS AYUDAS			EA-3
TRANSFERENCIAS INTERNAS Y ASIGNACIONES AL SECTOR PÚBLICO	5,745,399.85	5,727,680.23	
TRANSFERENCIAS INTERNAS AL SECTOR PÚBLICO	5,745,399.85	5,727,680.23	
SUBSIDIOS Y SUBVENCIONES	2,122,490.00	1,319,692.00	
SUBSIDIO	2,122,490.00	1,319,692.00	
AYUDAS SOCIALES	888,650.00	279,700.00	
AYUDAS SOCIALES A PERSONAS	500,260.00	279,700.00	
AYUDAS SOCIALES A INSTITUCIONES	1,000.00	0.00	

ELABORÓ

REMEC JIMÉNEZ VAZQUEZ
TESORERO

AUTORIZÓ

C.P. EDIBERTO GUTIERREZ
AGUILAR
PRESIDENTE



SAN FERNANDO
ESTADO DE ACTIVIDADES
DEL : 01/01/2025 AL 31/12/2025

000010

Fecha: 10/02/2026
 Pág. 3 de 3

EA

	EJERCICIO ACTUAL	EJERCICIO ANTERIOR	NOTA REL
TRANSFERENCIAS AL SECTOR PRIVADO EXTERNO			
Total de Transferencias, Asignaciones, Subsidios y Otras Ayudas	6,731,749.80	7,327,052.73	
OTROS GASTOS Y PERDIDAS EXTRAORDINARIAS			
ESTIMACIONES, DEPRECIACIONES, DETERIOROS, OBSOLESCENCIA Y AMORTIZACIONES	3,254,934.26	2,374,656.26	EA-3
DEPRECIACIÓN DE BIENES INMUEBLES	329,921.62	329,921.62	
DEPRECIACIÓN DE INFRAESTRUCTURA	400.00	400.00	
DEPRECIACIÓN DE BIENES MUEBLES	1,922,790.60	2,044,334.64	
DISMINUCIÓN DE BIENES POR PÉRDIDA, OBSOLECENCIA Y DETERIORO	1,822.04	0.00	
Total de Otros Gastos y Pérdidas Extraordinarias	3,254,934.26	2,374,656.26	
INVERSIÓN PÚBLICA			
INVERSIÓN PÚBLICA NO CAPITALIZABLE	69,970,849.38	104,811,424.57	EA-3
CONSTRUCCIÓN EN BIENES NO CAPITALIZABLE	69,970,849.38	104,811,424.57	
Total de Inversión Pública			
TOTAL GASTOS Y OTRAS PERDIDAS	101,037,721.70	105,301,619.67	
AHORRO O DESAHORRO NETO DEL EJERCICIO	3,898,186.44	-1,476,512.26	

"Bajo protesta de decir verdad declaramos que los Estados Financieros y sus notas, son razonablemente correctos y son responsabilidad del emisor"



ELABORÓ

C.P. ROMEO JIMENEZ VAZQUEZ
 TESORERO



AUTORIZÓ

C.P. EDIBERTO GUTIERREZ
 AGUILAR
 PRESIDENTE

	Hacienda Pública / Patrimonio Contribuido	Hacienda Pública / Patrimonio Generado de Ejercicios Anteriores	Hacienda Pública / Patrimonio Generado del Ejercicio	Exceso o Insuficiencia en la Actualización de la Hacienda Pública / Patrimonio	Total	Nota Relacionada
Hacienda Pública / Patrimonio Neto Final del Ejercicio 20XN-1						
Aportaciones	0.00	0.00	0.00	0.00	252,144.01	
Donaciones de Capital	252,144.01	0.00	0.00	0.00		
Actualización de la Hacienda Pública / Patrimonio	0.00	0.00	0.00	0.00		
Hacienda Pública / Patrimonio Generado Neto 20XN-1						
Resultados del Ejercicio (Ahorro/Desahorro)	0.00	0.00	-1,361,973.30	0.00	19,888,090.12	
Resultados de Ejercicios Anteriores	0.00	21,250,063.42	0.00	0.00		
Revalúos	0.00	0.00	0.00	0.00		
Reservas	0.00	0.00	0.00	0.00		
Rectificaciones de Resultados de Ejercicios Anteriores	0.00	0.00	0.00	0.00		
Exceso o Insuficiencia en la Actualización de la Hacienda Pública / Patrimonio Neto 20XN-1						
Resultado por Posición Monetaria	0.00	0.00	0.00	0.00	0.00	
Resultado por Tenencia de Activos no Monetarios	0.00	0.00	0.00	0.00		
Hacienda Pública / Patrimonio Neto Final del Ejercicio 2024						
					20,140,234.13	



ELABORÓ 
 C.P. ROMEO JIMENEZ VAZQUEZ
 TESORERO

AUTORIZÓ 
 C.P. EDERBERTO GUTIERREZ AGUILAR
 PRESIDENTE



000011

ESTADO DE VARIACIÓN EN LA HACIENDA PÚBLICA

Fecha: 10/02/2026

DEL : 01/01/2025 AL 31/12/2025

Pág 2 de 2

	Hacienda Pública / Patrimonio Contribuido	Hacienda Pública / Patrimonio Generado de Ejercicios Anteriores	Hacienda Pública / Patrimonio Generado del Ejercicio	Exceso o Insuficiencia en la Actualización de la Hacienda Pública / Patrimonio	Total	Nota Relacionada
Cambios en la Hacienda Pública / Patrimonio Contribuido Neto 202X					54,584.49	EVHP-1
Aportaciones	0.00	0.00	0.00	0.00		
Donaciones de Capital	54,584.49	0.00	0.00	0.00		
Actualización de la Hacienda Pública / Patrimonio	0.00	0.00	0.00	0.00		
Variaciones de la Hacienda Pública / Patrimonio Generado Neto 202X					23,566,256.56	EVHP-2
Resultados del Ejercicio (Ahorro/Desahorro)	0.00	0.00	3,812,705.40	0.00		
Resultados de Ejercicios Anteriores	0.00	19,773,551.16	0.00	0.00		
Revalúos	0.00	0.00	0.00	0.00		
Reservas	0.00	0.00	0.00	0.00		
Rectificaciones de Resultados de Ejercicios Anteriores	0.00	0.00	0.00	0.00		
Cambios en el Exceso o Insuficiencia en la Actualización de la Hacienda Pública / Patrimonio Neto 202X					0.00	
Resultado por Posición Monetaria	0.00	0.00	0.00	0.00		
Resultado por Tenencia de Activos no Monetarios	0.00	0.00	0.00	0.00		
Hacienda Pública / Patrimonio Neto Final del Ejercicio 2025					23,640,841.05	

"Bajo protesta de decir verdad declaramos que los Estados Financieros y sus notas, son razonablemente correctos y son responsabilidad del emisor"



ELABORO

C.P. ROMEO JIMENEZ VAZQUEZ
 TESORERO

AUTORIZO

 C.P. ROBERTO GUTIERREZ
 PRESIDENTE



000012

	AYUNTAMIENTO	
	ORIGEN	APLICACIÓN
ACTIVO		
ACTIVO CIRCULANTE		
EFFECTIVO Y EQUIVALENTES	0.00	341,039.18
ACTIVO NO CIRCULANTE		
BIENES MUEBLES	0.00	6,512,271.33
DEPRECIACIÓN, DETERIORO Y AMORTIZACIÓN ACUMULADA DE BIENES	0.00	3,352,885.12
PASIVO		
PASIVO CIRCULANTE		
CUENTAS POR PAGAR A CORTO PLAZO	0.00	181.53
HACIENDA PÚBLICA / PATRIMONIO		
HACIENDA PÚBLICA / PATRIMONIO CONTRIBUIDO		
DONACIONES DE CAPITAL	0.00	197,559.52
HACIENDA PÚBLICA / PATRIMONIO GENERADO		
RESULTADO DEL EJERCICIO (AHORRO/DESAHORRO)	2,221,854.18	0.00
RESULTADOS DE EJERCICIOS ANTERIORES	0.00	1,476,512.26

"Bajo protesta de decir verdad declaramos que los Estados Financieros y sus notas, son razonablemente correctos y son responsabilidad del emisor"



[Handwritten Signature]

C. P. ROMEO JIMENEZ VAZQUEZ
TESORERO



[Handwritten Signature]

C. P. EDIBERTO GUTIERREZ AGUILAR
PRESIDENTE

SAN FERNANDO
ESTADO DE FLUJO DE EFECTIVO
DEL : 01/01/2025 AL 31/12/2025

EFE

000014

Fecha 10/02/2026

Page 1 of 2

	Periodo Actual	Periodo Anterior	Nota Relacionada
FLUJO DE EFECTIVO DE LAS ACTIVIDADES DE GESTIÓN			
ORIGEN			
IMPUESTOS	2,883,916.00	2,740,178.00	
DERECHOS	6,351,265.00	9,979,655.00	
APROVECHAMIENTOS DE TIPO CORRIENTE	675,768.95	524,786.46	
INGRESOS NO COMPRENDIDOS EN LAS FRACCIONES DE LA LEY DE INGRESOS CAUSADOS EN EJERCICIOS FISCALES ANTERIORES PENDIENTES DE LIQUIDACIÓN O PAGO	69,222.60	104,791.60	
PARTICIPACIONES Y APORTACIONES	173,614,112.07	169,336,122.72	
OTROS INGRESOS Y BENEFICIOS	1,331,663.62	1,220,673.71	
Suma Origen	184,735,868.14	183,905,197.41	
APLICACIÓN			
SERVICIOS PERSONALES	29,317,978.27	28,655,785.32	
MATERIALES Y SUMINISTROS	13,087,317.94	10,650,303.11	
SERVICIOS GENERALES	36,337,923.73	34,839,745.45	
BIENES MUEBLES, INMUEBLES E INTANGIBLES	331,766.27	122,692.70	
TRANSFERENCIAS, ASIGNACIONES, SUBSIDIOS Y OTRAS AYUDAS	8,737,749.85	7,327,852.29	
TRANSFERENCIAS INTERNAS Y ASIGNACIONES AL SECTOR PÚBLICO	8,745,399.85	8,727,660.23	
SUBSIDIOS Y SUBVENCIONES	2,122,490.00	1,319,692.60	
AYUDAS SOCIALES	889,860.00	279,700.00	
OTROS GASTOS Y PÉRDIDAS EXTRAORDINARIAS	3,264,934.26	2,374,656.26	
INVERSIÓN PÚBLICA NO CAPITALIZABLE	89,970,049.38	104,811,424.67	
Suma Aplicación	181,037,721.70	185,361,619.67	
FLUJOS NETOS DE EFECTIVO POR ACTIVIDADES DE GESTIÓN	3,698,146.44	-1,476,512.28	
FLUJO DE EFECTIVO DE LAS ACTIVIDADES DE INVERSIÓN			
ORIGEN			
DEPRECIACIÓN ACUMULADA DE BIENES INMUEBLES	-329,921.82	-1,642,914.48	EFE-2
DEPRECIACIÓN ACUMULADA DE INFRAESTRUCTURA	-400.00	-2,809.00	EFE-2
DEPRECIACIÓN ACUMULADA DE BIENES MUEBLES	-3,022,663.60	-11,379,979.48	EFE-2
Suma Origen	-3,352,865.12	-13,025,683.94	
APLICACIÓN			
BIENES INMUEBLES, INFRAESTRUCTURA Y CONSTRUCCIONES EN PROCESO	0.00	16,124,176.72	EFE-2
BIENES MUEBLES	6,612,271.33	16,627,030.35	EFE-2
ACTIVOS INTANGIBLES	0.00	160,497.47	EFE-2
Suma Aplicación	6,612,271.33	31,901,706.54	
FLUJOS NETOS DE EFECTIVO POR ACTIVIDADES DE INVERSIÓN	-9,865,166.45	-44,927,400.48	
FLUJO DE EFECTIVO DE LAS ACTIVIDADES DE FINANCIAMIENTO			
ORIGEN			
CUENTAS POR PAGAR A CORTO PLAZO	181.53	1,946.42	
RETENCIONES Y CONTRIBUCIONES POR PAGAR A CORTO PLAZO	-181.53	1,866.42	
APECTACIONES POR RECTIFICACIONES / RECLASIFICACIONES	-1,478,912.96	24,064,802.38	



ELABORÓ

C.P. ROMEO JIMENEZ VAZQUEZ
TESORERO

AUTORIZÓ

C.P. EDIBERTO GUTIERREZ AGUILAR
PRESIDENTE



SAN FERNANDO
ESTADO DE FLUJO DE EFECTIVO
DEL : 01/01/2025 AL 31/12/2025

000015

EFE
 Fecha: 10/02/2026
 Page 2 of 2

	Periodo Actual	Periodo Anterior	Nota Relacionada
INCREMENTOS AL PATRIMONIO	0.00	114,538.98	
RESULTADO DE EJERCICIOS ANTERIORES	-1,476,512.26	21,250,063.42	
Suma Origen	-1,476,512.26	21,364,602.40	
APLICACIÓN			
DERECHOS A RECIBIR EFECTIVO O EQUIVALENTES	0.00	0.25	
OTROS DERECHOS A RECIBIR EFECTIVO O EQUIVALENTES A CORTO PLAZO	0.00	0.25	
Suma Aplicación	0.00	0.25	
FLUJOS NETOS DE EFECTIVO POR ACTIVIDADES DE FINANCIAMIENTO	-1,476,512.26	21,364,602.15	
INCREMENTO / DISMINUCIÓN NETA EN EL EFECTIVO Y EQUIVALENTES AL EFECTIVO	-7,843,683.80	-25,037,344.19	
EFFECTIVO Y EQUIVALENTES AL EFECTIVO AL INICIO DEL EJERCICIO	1,266,197.70		
EFFECTIVO Y EQUIVALENTES AL EFECTIVO AL FINAL DEL EJERCICIO	1,607,226.88		

"Bajo protesta de decir verdad declaramos que los Estados Financieros y sus notas, son razonablemente correctos y son responsabilidad del emisor"



[Handwritten signature]

C.P. ROMEO JIMÉNEZ VAZQUEZ
TESORERO



[Handwritten signature]

C.P. EDIBERTO GUTIERREZ AGUILAR
PRESIDENTE

SAN FERNANDO
ESTADO ANALITICO DEL ACTIVO
DEL : 01/01/2025 AL 31/12/2025

Cuenta Contable	Saldo Inicial	Cargos del Periodo	Abonos del Periodo	Saldo Final	Variación del Periodo
1000 ACTIVO	20,142,200.55	698,548,161.75	896,047,736.36	23,642,625.94	3,500,425.39
1100 ACTIVO CIRCULANTE	1,268,167.70	803,288,450.26	802,927,411.06	1,607,227.13	341,039.18
1110 EFECTIVO Y EQUIVALENTES	1,268,167.70	523,688,253.41	523,357,214.23	1,607,226.88	341,039.18
1111 EFECTIVO	1,251,317.72	152,908,566.39	152,859,834.11	1,300,000.00	48,682.28
1112 BANCOS / TESORERIA	14,849.98	370,789,687.02	370,497,330.12	307,226.88	292,356.90
1120 DERECHOS A RECIBIR EFECTIVOS O EQUIVALENTES	0.25	288,649,426.50	288,649,426.50	0.25	0.00
1122 CUENTAS POR COBRAR A CORTO PLAZO	0.00	173,514,112.97	173,514,112.07	0.00	0.00
1123 DEUDORES DIVERSOS POR COBRAR A CORTO PLAZO	0.00	63,405,788.96	83,406,788.06	0.00	0.00
1124 INGRESOS POR RECUPERAR A CORTO PLAZO	0.00	11,221,776.07	11,221,776.07	0.00	0.00
1125 DEUDORES POR ANTICIPOS DE LA TESORERIA A CORTO PLAZO	0.00	25,000.00	25,000.00	0.00	0.00
1129 OTROS DERECHOS A RECIBIR EFECTIVO O EQUIVALENTES A CORTO PLAZO	0.25	487,750.28	487,750.28	0.25	0.00
1130 DERECHOS A RECIBIR BIENES O SERVICIOS	0.00	10,920,770.35	10,920,770.35	0.00	0.00
1134 ANTICIPO A CONTRATISTAS POR OBRAS PÚBLICAS A CORTO PLAZO	0.00	10,920,770.35	10,920,770.35	0.00	0.00
1200 ACTIVO NO CIRCULANTE	18,876,012.60	96,279,711.40	93,120,325.28	22,035,368.81	3,159,366.21
1230 BIENES INMUEBLES, INFRAESTRUCTURA Y CONSTRUCCIONES EN PROCESO	15,124,178.72	80,570,044.88	80,570,044.88	15,124,178.72	0.00
1231 TERRENOS	2,877,777.00	0.00	0.00	2,877,777.00	0.00
1233 EDIFICIOS NO HABITACIONALES	8,694,564.49	0.00	0.00	8,694,564.49	0.00
1234 INFRAESTRUCTURA	10,000.00	0.00	0.00	10,000.00	0.00
1235 TRANSFERENCIAS EN PROCESO EN BIENES DE DOMINIO PÚBLICO	2,581,507.23	89,570,044.88	89,570,044.88	2,581,507.23	0.00

000016



ATORINO
C.P. EDIBERTO GUTIERREZ AGUILAR
PRESIDENTE

ELABORADO
C.P. ROMEO JIMENEZ VAZQUEZ
TESORERO



Cuenta Contable	Saldo Inicial	Cargos del Periodo	Abonos del Periodo	Saldo Final	Variación del Periodo
1239 OTROS BIENES INMUEBLES	860,000.00	0.00	0.00	860,000.00	0.00
1240 BIENES MUEBLES	16,627,000.00	6,611,879.99	99,608.66	23,139,301.65	6,512,271.33
1241 MOBILIARIO Y EQUIPO	1,772,545.43	472,022.70	96,608.66	2,147,959.47	376,414.04
1242 MOBILIARIO Y EQUIPO EDUCACIONAL Y RECREATIVO	2,600,610.06	54,719.01	0.00	2,735,329.06	54,719.01
1243 EQUIPO E INSTRUMENTAL MEDICO Y DE LABORATORIO	333,164.09	0.00	0.00	333,164.09	0.00
1244 EQUIPO DE TRANSPORTE	10,751,054.59	5,882,839.18	0.00	16,633,893.67	5,882,839.08
1246 MAQUINARIA, OTROS EQUIPOS Y HERRAMIENTAS	1,089,856.19	202,299.90	3,000.00	1,288,955.39	199,259.30
1250 ACTIVOS INTANGIBLES	150,497.47	0.00	0.00	150,497.47	0.00
1251 SOFTWARE	150,497.47	0.00	0.00	150,497.47	0.00
1260 DEPRECIACIÓN, DETERIORO Y AMORTIZACIÓN ACUMULADA DE BIENES	-13,025,893.94	97,786.12	3,450,671.74	-16,378,579.06	-3,352,685.12
1261 DEPRECIACIÓN ACUMULADA DE BIENES INMUEBLES	-1,642,914.46	0.00	329,921.62	-1,972,836.68	-329,921.62
1262 DEPRECIACIÓN ACUMULADA DE INFRAESTRUCTURA	-2,860.00	0.00	400.00	-3,200.00	-400.00
1263 DEPRECIACIÓN ACUMULADA DE BIENES MUEBLES	-11,379,979.48	97,786.12	3,120,350.12	-14,402,542.98	-3,022,563.50

"Bajo protesta de decir verdad declaramos que los Estados Financieros y sus notas, son razonablemente correctos y son responsabilidad del emisor"



[Signature]
 ELABORÓ

C.P. ROMEO JIMENEZ VAZQUEZ

TESORERO

[Signature]
 AUTORIZA
 C.P. EDHERTS GUTIERREZ AGUILAR
 PRESIDENTE

000017

SAN FERNANDO
NOTAS AL ESTADO DE SITUACION FINANCIERA
DEL : 01/01/2025 AL 31/12/2025

000018

NESF
 Fecha: 10/02/2026
 Pag. 1 de 3

Nota 1. Efectivo y Equivalentes (1111, 1112, 1114, 1121 y 1211)

Efectivo	
Tipo	Monto
Recaudación de Ingresos de Ley	0.00
Cheques de Caja	1,300,000.00

Bancos / Tesorería					
Tipo	Banco	No. de Cuenta	Ejercicio	F.F.	Monto
CUENTAS PRODUCTIVAS	BANCOMER	CTA. 011795 0780 FGP 2022	2022	AD	0.30
CUENTAS PRODUCTIVAS	BANCOMER	CTA. 0118803951 PROSANEAR 2024	2024	AB	0.05
CUENTAS PRODUCTIVAS	BANCOMER	CTA. 0124132637 FGP 2025	2024	AB	65,805.11
CUENTAS PRODUCTIVAS	BANCOMER	CTA. 0124132661 PREVISION DE AGUINALDO 2025	2024	AB	218,061.29
CUENTAS PRODUCTIVAS	BANCOMER	CTA. 0124132726 ISR 2025	2024	AB	6,127.00
CUENTAS PRODUCTIVAS	BANCOMER	CTA. 0124132742 ISR ENAJENACION DE BIENES INMUEBLES 2025	2024	AB	4,848.39
CUENTAS PRODUCTIVAS	BANCOMER	CTA. 0124132637 FGP 2025	2024	AD	1,475.28
CUENTAS PRODUCTIVAS	BANCOMER	CTA. 0124132637 FGP 2025	2025	AA	1,132.58
CUENTAS PRODUCTIVAS	BANCOMER	CTA. 0124132688 INGRESOS PROPIOS 2025	2025	AA	819.29
CUENTAS PRODUCTIVAS	BANCOMER	CTA. 0118803951 PROSANEAR 2024	2025	AE	0.90
CUENTAS PRODUCTIVAS	BANCOMER	CTA. 0124132637 FGP 2025	2025	AE	93.61
CUENTAS PRODUCTIVAS	BANCOMER	CTA. 0124132653 PIM 2025	2025	AE	0.56
CUENTAS PRODUCTIVAS	BANCOMER	CTA. 0124132661 PREVISION DE AGUINALDO 2025	2025	AE	18.36
CUENTAS PRODUCTIVAS	BANCOMER	CTA. 0124132688 INGRESOS PROPIOS 2025	2025	AE	22.35
CUENTAS PRODUCTIVAS	BANCOMER	CTA. 0124132726 ISR 2025	2025	AE	8.00
CUENTAS PRODUCTIVAS	BANCOMER	CTA. 0124132742 ISR ENAJENACION DE BIENES INMUEBLES 2025	2025	AE	0.91
CUENTAS PRODUCTIVAS	BANCOMER	CTA. 0124131940 FAISMUN 2025	2025	EE	18.90
CUENTAS PRODUCTIVAS	BANCOMER	CTA. 0124132637 FGP 2025	2025	EE	0.20
CUENTAS PRODUCTIVAS	BANCOMER	CTA. 124132211 FORTAMUN 2025	2025	FA	8,702.26
CUENTAS PRODUCTIVAS	BANCOMER	CTA. 124132211 FORTAMUN 2025	2025	FE	91.53



[Signature]
C. P. ROMEO JIMENEZ VAZQUEZ
TESORERO

[Signature]
AUTORIZO
C. P. EDIBERTO GUTIERREZ AGUILAR
PRESIDENTE



Nota 3. Cuentas por Cobrar (1122, 1123, 1129, 1131, 1132, 1133, 1134, 1221, 1222 y 1274)

Tipo	Vencimientos en Días			
	90	180	Menor o Igual a 365	Mayor a 365
Subsidio al Empleo	0.25	0.00	0.00	0.00

Nota 8. Bienes Muebles e Inmuebles (1230, 1240, 1261, 1263)

Tipo	Saldo Inicial	Saldo Final	Variación
Bienes Inmuebles, Infraestructura y Construcciones en Proceso 1230	15,124,178.72	15,124,178.72	0.00
Terrenos	2,877,777.00	2,877,777.00	0.00
Edificios No Habitacionales	8,694,594.49	8,694,594.49	0.00
Infraestructura	10,000.00	10,000.00	0.00
Construcciones en Proceso en Bienes de Dominio Público	2,681,807.23	2,681,807.23	0.00
Otros Bienes Inmuebles	860,000.00	860,000.00	0.00
Bienes Muebles 1240	16,627,030.36	23,139,301.58	6,512,271.33
Mobiliario y Equipo	1,772,545.43	2,147,958.47	375,414.04
Mobiliario y Equipo Educativo y Recreativo	2,680,610.05	2,736,329.06	54,719.01
Equipo e Instrumental Médico y de Laboratorio	333,164.09	333,164.09	0.00
Equipo de Transporte	10,751,054.59	16,633,893.67	5,882,839.08
Maquinaria, Otros Equipos y Herramientas	1,088,656.19	1,288,955.39	199,299.20
Depreciación Acumulada de Bienes Inmuebles 1261	1,642,914.48	1,872,836.08	329,921.62
Depreciación Acumulada de Edificios No Habitacionales	1,341,914.46	1,628,836.08	286,921.62
Depreciación Acumulada de Otros Bienes Inmuebles	301,000.00	344,000.00	43,000.00
	2,600.00	3,200.00	400.00
Depreciación Acumulada de Infraestructura de Agua Potable, Saneamiento, Hidroagrícola y Control de Inundaciones	2,600.00	3,200.00	400.00
Depreciación Acumulada de Bienes Muebles 1263	11,379,979.48	14,402,542.88	3,022,563.50
Depreciación Acumulada de Equipo de Transporte	7,214,667.64	9,493,306.38	2,278,638.74
Depreciación Acumulada de Equipo e Instrumental Médico y de Laboratorio	193,265.62	199,898.43	66,632.81
Depreciación Acumulada de Maquinaria, Otros Equipos y Herramientas	502,165.08	628,861.76	127,696.68
Depreciación Acumulada de Mobiliario y Equipo de Administración	1,510,438.53	1,642,018.71	131,580.18
Depreciación Acumulada de Mobiliario y Equipo Educativo y Recreativo	2,019,441.61	2,437,467.70	418,016.09

Nota 9. Activos Intangibles y Diferidos (1250 y 1270)

Tipo	Saldo Inicial	Saldo Final	Variación
Intangibles 1250	150,497.47	150,497.47	0.00
Software	150,497.47	150,497.47	0.00



ELABORÓ
C.P. ROMEO JIMENEZ VAZQUEZ

AUTORIZÓ
C.P. ERBERTO GUTIERREZ AGUILAR
 Subsecretaría de Análisis de Información Municipal

VALIDADA

C.P. ROMEO JIMENEZ VAZQUEZ

C.P. ERBERTO GUTIERREZ AGUILAR

TESORERO

PRESIDENTE



Nota 12. Cuentas y Documentos por Pagar (2110, 2120, 2130, 2140, 2210, 2220, 2230)

Descripción	Vencimiento en Días			
	90	180	Menor Igual a 365	Mayor a 365
Cuentas por Pagar a Corto Plazo	1,784.89	0.00	0.00	0.00
Retenciones y Contribuciones por Pagar a Corto Plazo	1,784.89	0.00	0.00	0.00

"Bajo protesta de decir verdad declaramos que los Estados Financieros y sus notas, son razonablemente correctos y son responsabilidad del emisor"



ELABORÓ

C P ROMEO JIMENEZ VAZQUEZ

TESORERO



AUTORIZÓ

C P EDIBERTO GUTIERREZ

ACUILAR
PRESIDENTE

NOTA 1.

INGRESOS DE GESTIÓN

CUENTA	EJERCICIO ACTUAL	EJERCICIO ANTERIOR
IMPUESTOS		
IMPUESTOS SOBRE EL PATRIMONIO	2,893,916.00	2,740,178.00
DERECHOS		
DERECHOS POR EL USO, GOCE, APROVECHAMIENTO	587,831.00	498,516.00
DERECHOS POR PRESTACIÓN DE SERVICIOS	4,885,489.00	8,706,090.00
OTROS DERECHOS	1,077,845.00	774,049.00
APROVECHAMIENTOS DE TIPO CORRIENTE		
APROVECHAMIENTOS PROVENIENTES DE OBRAS PÚBLICAS	467,701.14	524,786.48
OTROS APROVECHAMIENTOS	108,007.81	0.00
INGRESOS NO COMPRENDIDOS EN LAS FRACCIONES DE LA LEY (C)		
CONTRIBUCIONES DE MEJORAS, DERECHOS, PRODUCTOS	69,222.50	104,791.50

NOTA 1.

INGRESOS DE GESTIÓN

CUENTA	EJERCICIO ACTUAL	EJERCICIO ANTERIOR
PARTICIPACIONES Y APORTACIONES		
PARTICIPACIONES	64,226,443.07	59,826,657.72
APORTACIONES	109,287,569.00	108,508,465.00

NOTA 2.

OTROS INGRESOS Y BENEFICIOS

CUENTA	EJERCICIO ACTUAL	EJERCICIO ANTERIOR
INGRESOS FINANCIEROS		
INTERESES GANADOS DE VALORES, CRÉDITOS, BONOS	255.32	6,194.36
OTROS INGRESOS Y BENEFICIOS VARIOS		
OTROS INGRESOS Y BENEFICIOS VARIOS	1,331,408.30	1,214,379.35

NOTA 3.

GASTOS Y OTRAS PÉRDIDAS

CUENTA	EJERCICIO ACTUAL	EJERCICIO ANTERIOR
SERVICIOS PERSONALES		
REMUNERACIONES AL PERSONAL DE CARÁCTER PERMANENTE	14,235,496.46	14,587,265.60
REMUNERACIONES AL PERSONAL DE CARÁCTER TEMPORAL	3,801,898.62	1,099,584.00
REMUNERACIONES ADICIONALES Y ESPECIALES	11,223,717.81	9,490,105.72
SEGURIDAD SOCIAL	56,865.38	182,400.00
OTROS PRESTACIONES SOCIALES Y ECONÓMICAS	0.00	298,400.00
MATERIALES Y SUMINISTROS		



[Signature]
C.P. ROMEO JIMENEZ VAZQUEZ
TESORERO

[Signature]
AUTORIZO
C.P. EDIBERTO GUTIERREZ AGUILAR
PRESIDENTE



MATERIALES DE ADMINISTRACIÓN, EMISIÓN DE DOCUMENTOS	363,113.37	221,597.02
ALIMENTOS Y UTENSILIOS	4,559,479.03	3,963,513.81
MATERIAS PRIMAS Y MATERIALES DE PRODUCCIÓN Y	116,803.93	0.00
MATERIALES Y ARTÍCULOS DE CONSTRUCCIÓN Y REPARACIÓN	105,130.54	371,144.86
PRODUCTOS QUÍMICOS, FARMACÉUTICOS Y DE LABORATORIO	928,193.73	347,205.09
COMBUSTIBLES, LUBRICANTES Y ADITIVOS	4,183,964.70	3,875,786.68
VESTUARIO BLANCOS, PRENDAS DE PROTECCIÓN Y	1,619,171.83	886,487.98
MATERIALES Y SUMINISTROS PARA SEGURIDAD	1,869.95	0.00
HERRAMIENTAS, REFACCIONES Y ACCESORIOS MENORES	1,199,590.86	884,567.87
SERVICIOS GENERALES		
SERVICIOS BÁSICOS	18,403,416.47	19,936,500.61
SERVICIOS DE ARRENDAMIENTO	108,263.99	134,025.86
SERVICIOS PROFESIONALES, CIENTÍFICOS, TÉCNICO	1,676,171.12	872,804.17
SERVICIOS FINANCIEROS, BANCARIOS Y COMERCIAL	613,809.17	403,930.22
SERVICIOS DE INSTALACIÓN, REPARACIÓN, MANTENIMIENTO	4,383,897.46	2,329,884.69
SERVICIOS DE COMUNICACIÓN SOCIAL Y PUBLICIDAD	17,560.00	5,200.00
SERVICIOS DE TRASLADO Y VIÁTICOS	45,730.99	14,846.09
SERVICIOS OFICIALES	7,303,612.17	7,585,684.98
OTROS SERVICIOS GENERALES	3,785,462.36	3,507,058.83
BIENES MUEBLES, INMUEBLES E INTANGIBLES		
MOBILIARIO Y EQUIPO DE ADMINISTRACIÓN	315,155.34	49,784.27
MOBILIARIO Y EQUIPO EDUCACIONAL Y RECREATIVO	7,500.00	26,756.56
MAQUINARIA, OTROS EQUIPOS Y HERRAMIENTAS	9,112.93	46,141.90
TRANSFERENCIAS INTERNAS Y ASIGNACIONES AL SECTOR PÚBLICO		
TRANSFERENCIAS INTERNAS AL SECTOR PÚBLICO	5,745,398.85	5,727,660.23
SUBSIDIOS Y SUBVENCIONES		
SUBSIDIO	2,122,490.00	1,319,692.00
AYUDAS SOCIALES		
AYUDAS SOCIALES A PERSONAS	858,250.00	279,700.00
AYUDAS SOCIALES A INSTITUCIONES	11,600.00	0.00
ESTIMACIONES, DEPRECIACIONES, DETERIOROS, OBSOLESCENCIA		
DEPRECIACIÓN DE BIENES INMUEBLES	329,921.62	329,921.62
DEPRECIACIÓN DE INFRAESTRUCTURA	400.00	400.00
DEPRECIACIÓN DE BIENES MUEBLES	2,922,790.60	2,044,334.64
DISMINUCIÓN DE BIENES POR PÉRDIDA, OBSOLESCENCIA	1,822.04	0.00
INVERSIÓN PÚBLICA NO CAPITALIZABLE		
CONSTRUCCIÓN EN BIENES NO CAPITALIZABLE	69,970,049.38	104,811,424.57

"Bajo protesta de decir verdad declaramos que los Estados Financieros y sus notas, son razonablemente correctos y son responsabilidad del emisor"



C.P. ROMEO JIMENEZ VAZQUEZ
 TESORERO

AUTORIZO

C.P. EDIBERTO GUTIERREZ AGUILAR
 PRESIDENTE

Efectivos y Equivalentes

Nota 1.

Cuenta	Ejercicio Anterior	Ejercicio Actual
Efectivo	1,251,017.72	40,682.26
Efectivo en Bancos - Tesorería	14,869.98	292,356.90
Total Efectivos y Equivalentes	1,265,887.70	341,039.16

Bienes Muebles, Inmuebles e Intangibles

Nota 2.

Cuenta	Ejercicio Anterior	Ejercicio Actual
Bienes Inmuebles, Infraestructura y Construcciones en Proceso	15,124,178.72	0.00
Terranos	2,877,777.00	0.00
Edificios no Habitacionales	8,694,594.49	0.00
Infraestructura	10,000.00	0.00
Construcciones en Proceso en Bienes de Dominio Público	2,681,807.23	0.00
Otros Bienes Inmuebles	860,000.00	0.00
Bienes Muebles	16,627,030.35	6,512,271.33
Mobiliario y Equipo	1,772,545.43	375,414.04
Mobiliario y Equipo Educativo y Recreativo	2,680,610.05	54,719.01
Equipo e Instrumental Médico y de Laboratorio	333,164.09	0.00
Equipo de Transporte	10,751,054.59	5,882,839.08
Maquinaria, Otros Equipos y Herramientas	1,089,656.19	199,299.20
Activos Intangibles	150,497.47	0.00
Software	150,497.47	0.00
Total Bienes Muebles, Inmuebles e Intangibles	31,901,706.64	6,512,271.33

"Bajo protesta de decir verdad declaramos que los Estados Financieros y sus notas, son razonablemente correctos y son responsabilidad del emisor"



[Handwritten Signature]
 CLABURO

C. P. ROMEO JIMENEZ VAZQUEZ

TESORERO



[Handwritten Signature]
 AUTORIZO

C. P. EDIBERTO GUTIERREZ

AGUILAR
 PRESIDENTE

Nota 1. Hacienda Pública / Patrimonio

TIPO	CUENTA	NATURALEZA	MONTO
Patrimonio Municipal	3121-01-01	Acreedora	561,518.08
Incrementos al Patrimonio	3121-01-02	Acreedora	0.00
Decrecimientos al Patrimonio	3121-01-03	Acreedora	-506,933.59

Nota 2. Hacienda Pública / Patrimonio Generado

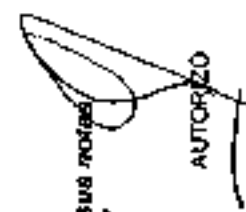
PROCEDENCIA DE LOS RECURSOS	MONTO
Resultado del Ejercicio (Ahorro / Desahorro)	3,812,705.40
Resultado de Ejercicios Anteriores	19,773,551.16
Saldo de Ejercicios Anteriores	21,250,063.42
Saldo del Ejercicio Anterior Inmediato	-1,476,512.26
Revaluos	0.00
Reservas	0.00
Rectificaciones de Resultados de Ejercicios Anteriores	0.00



ELABORADO


C. P. ROMEO MENEZ VAZQUEZ

TESORERO

AUTORIZO


C. P. EDUARDO GUTIERREZ ASULAN
 PRESIDENTE



"Bajo protesta de decir verdad declaramos que los Estados Financieros y sus notas son razonablemente correctos y son responsabilidad del emisor"

Notas 1. Cuentas de Orden Contable

CUENTA	MONTO
Fianzas y Garantías Recibidas por Deudas a Cobrar	5,579,034.79
Fianzas y Garantías Recibidas	5,579,034.79
Bienes Bajo Contrato en Comodato	1,032,896.00
Contrato de Comodato por Bienes	1,032,896.00

Notas 2. Cuentas de Orden Presupuestal

CUENTA	MONTO
Ley de Ingresos Estimada	65,195,423.80
Modificaciones a la Ley de Ingresos Estimada	-19,540,464.34
Ley de Ingresos Recaudada	184,735,888.14
Presupuesto de Egresos Aprobado	174,703,888.80
Presupuesto de Egresos por Ejercer	305,275.00
Modificaciones al Presupuesto de Egresos Aprobado	-11,296,220.87
Presupuesto de Egresos Comprometido	1,300,167.24
Presupuesto de Egresos Pagado	184,384,667.43

*"Bajo protesta de decir verdad declaramos que los Estados Financieros y sus notas,
 son razonablemente correctos y son responsabilidad del emisor"*



AUDITORÍA SUPERIOR DEL ESTADO DE CHIAPAS
DIRECCIÓN DE PLANEACIÓN Y COORDINACIÓN DE LA HACIENDA PÚBLICA
 Subcomité de Análisis de Información Municipal



VALIDADA

ELABORÓ

C.P. ROMEO JIMENEZ VAZQUEZ
TESORERO

AUTORIZÓ

C.P. EDIBERTO GUTIERREZ AGUIL
PRESIDENTE



NOTAS DE GESTIÓN ADMINISTRATIVA
DEL MUNICIPIO DE SAN FERNANDO, CHIAPAS
DEL 01 DE ENERO AL 31 DE DICIEMBRE DE 2025.



INTRODUCCIÓN

EL PRESENTE GOBIERNO MUNICIPAL ADMINISTRA LOS RECURSOS QUE SE LE HAN CONFERIDO BAJO UNA ESTRICTA POLÍTICA DE AUSTERIDAD Y RACIONALIDAD, MANTENIENDO UNA RELACIÓN DE GOBIERNO MUY CERCANO A LA CIUDADANÍA, A FIN DE CONSERVAR EL ORDEN PÚBLICO Y QUE PUEDA OBTENER EL MÁXIMO BENEFICIO Y APROVECHAMIENTO PARA EL CUMPLIMIENTO DE SUS OBLIGACIONES ANTE LA CIUDADANÍA. ESTO OBLIGA AL EJECUTIVO MUNICIPAL A GESTIONAR ANTE LAS INSTITUCIONES DEL SECTOR PÚBLICO, RECURSOS PARA PODER SATISFACER LOS REQUERIMIENTOS CRECIENTES DE LA POBLACIÓN, CON EL ÚNICO OBJETIVO DE ABATIR EL GRADO DE MARGINACIÓN EN EL MUNICIPIO QUE SEGÚN INDICADORES OFICIALES ES MUY ALTO

ES LA ADMINISTRACIÓN PÚBLICA MUNICIPAL DONDE SE TIENE LUGAR LA RELACIÓN MÁS PRÓXIMA ENTRE ESTADO Y SOCIEDAD, ES ELLA LA INSTANCIA ELEMENTAL DE LA VIDA PÚBLICA DEL INDIVIDUO Y LA SOCIEDAD. PARTIENDO DE ESAS CONSIDERACIONES PODEMOS DETERMINAR EN DOS ÁMBITOS LAS ATRIBUCIONES Y FUNCIONES DEL AYUNTAMIENTO: PRIMERO, LA ADMINISTRACIÓN DE LOS RECURSOS PROPIOS DEL MUNICIPIO. SEGUNDO, LA GESTIÓN DE INTERESES COMUNES DE LA LOCALIDAD.

DE ESTA FORMA LAS EROGACIONES SON ESTRICTAMENTE PARA EL BIENESTAR DE LOS HABITANTES DEL MUNICIPIO, POR LO QUE TODOS LOS GASTOS SON EQUITATIVAMENTE DE ACUERDO A LA NATURALEZA DE LOS MISMOS, EN LOS DIFERENTES PROGRAMAS, SIENDO EL OBJETIVO DAR A CONOCER LOS ASPECTOS ECONÓMICOS Y FINANCIEROS MÁS RELEVANTES QUE SIRVIERON PARA REALIZAR UNA TOMA DE DECISIONES POR PERIODOS ESTABLECIDOS EL CUAL SE PRESENTAN POR ESTADOS FINANCIEROS EL CUAL SON COMPENSIBLES PARA LA CIUDADANÍA.





PANORAMA ECONÓMICO Y FINANCIERO

LAS FINANZAS PÚBLICAS MUNICIPALES SON UN INSTRUMENTO PARA EL DESARROLLO LOCAL CUYO ÚLTIMO FIN ES EL BIENESTAR DE LA POBLACIÓN. LA HACIENDA PÚBLICA MUNICIPAL ES EL CONJUNTO DE RECURSOS FINANCIEROS Y BIENES PATRIMONIALES QUE DISPONE UN GOBIERNO MUNICIPAL PARA LA PRESTACIÓN DE SERVICIOS PÚBLICOS Y PROMOCIÓN DEL DESARROLLO, DE ACUERDO CON EL MARCO LEGAL. ABARCA TODAS LAS ACTIVIDADES RELACIONADAS CON LOS INGRESOS MUNICIPALES Y EL GASTO PÚBLICO.

ES POR ELLO QUE ES PRECISO REMARCAR QUE DURANTE EL PERIODO DEL 01 DE ENERO AL 31 DE DICIEMBRE 2025 DEL EJERCICIO FISCAL 2025 SON: DIVERSAS LAS ACCIONES QUE SE REALIZARON ENTRE LAS OBRAS, ADQUISICIONES, ASISTENCIA SOCIAL Y SERVICIOS COMUNITARIOS, MEJORANDO LAS CONDICIONES DE VIDA DE LOS HABITANTES DE LAS DIFERENTES COMUNIDADES QUE SE BENEFICIARON, CON LAS APORTACIONES RECIBIDAS DEL 01 DE ENERO AL 31 DE DICIEMBRE 2025 EL CUAL HACIENDE A UN MONTO DEL FAISMUN (FONDO DE APORTACIONES PARA LA INFRAESTRUCTURA SOCIAL MUNICIPAL) \$ 67,699,587.00 (SESENTA Y SIETE MILLONES SEISCIENTOS NOVENTA Y NUEVE MIL QUINIENTOS OCHENTA Y SIETE PESOS 00/100 M.N.) COMO DE IGUAL MANERA EL RECURSO DEL (FAPM FONDO DE APORTACIONES AL FORTALECIMIENTO DE LOS MUNICIPIOS) \$ 41,588,082.00 (CUARENTA Y UN MILLONES QUINIENTOS OCHENTA Y OCHO MIL OCHENTA Y DOS PESOS 00/100 M.N.).

GRACIAS A LOS RECURSOS OBTENIDOS POR PARTE DE LA FEDERACIÓN, LAS COMUNIDADES HAN TENIDO UN AVANCE EN LO QUE RESPECTA, A LAS OBRAS DE INFRAESTRUCTURA URBANA ENTRE OTRAS TIENEN HOY UN BUEN DESARROLLO ECONÓMICO, DESTACÁNDOSE ESTA ADMINISTRACIÓN POR INVERTIR EN SERVICIOS DE AGUA POTABLE, URBANIZACIÓN, Y PAVIMENTACIÓN DE CALLES DE NUESTRAS LOCALIDADES.

LO QUE HA PERMITIDO QUE EN LOS HABITANTES DEL MUNICIPIO PREVALEZCA UN ESTADO DE DERECHO PARTICIPATIVO REPRESENTATIVO, DESCENTRALIZADO, INTERCULTURAL Y CON EQUITAD.



DE GÉNERO. LA BELLEZA ESCÉNICA, SUS RECURSOS NATURALES Y SU RIQUEZA MULTICULTURAL SE CONSERVAN DE FORMA SOSTENIBLE.

AUTORIZACIÓN E HISTORIA

DE ACUERDO A LOS DATOS OBTENIDOS POR PARTE DEL INEGI (INSTITUTO NACIONAL DE ESTADÍSTICA Y GEOGRAFÍA) SE HACE MENCIÓN QUE LA CREACIÓN Y EL DERECHO DE SER MUNICIPIO AUTÓNOMO FUE EN EL AÑO 1915.

ACONTECIMIENTOS.

- APROXIMADAMENTE EN EL AÑO 1500, ES FUNDADO EL POBLADO ZOQUE "TZONOAPAN" (CABEZA DEL AGUA)
- EN EL ÚLTIMO CUARTO DEL SIGLO XVIII (ENTRE 1770 Y 1790) DOÑA MARÍA GERTRUDIS DE OLACHEA Y MICHELENA, DONA AL MATRIMONIO DE DON MANUEL ESTEBAN DE LA CAL Y MAYOR Y DOÑA FELICIANA PÉREZ PARIS, UN TERRENO EN EL QUE SE FUNDA LA FINCA "EL ROSARIO".
- ALREDEDOR DE 1800, DON MANUEL ESTEBAN, CONSTRUYE LA IGLESIA DEL ROSARIO, DONDE, AL PASAR LOS AÑOS SON SEPULTADOS LOS "PRINCIPALES" DE LA REGIÓN Y CON EL TIEMPO SE DECÍA QUE POR LAS NOCHES SE VEÍAN LAS SOMBRAS DE LOS MUERTOS Y LUCES AL INTERIOR, POR LO QUE SE LE CONOCE COMO "LAS ANIMAS DEL ROSARIO".
- EL 20 DE OCTUBRE DE 1851 SE DECLARA PUEBLO A LA HACIENDA DE LAS ÁNIMAS (LLAMADO ASÍ POR LA PARTICULAR NEBLINA EN ESTE LUGAR), CON EL NOMBRE DE SAN FERNANDO, EN HONOR DEL SANTO PATRONO POR EL GOBERNADOR CONSTITUCIONAL DEL ESTADO DON FERNANDO NICOLÁS MALDONADO, FORMANDO PARTE DEL DEPARTAMENTO DE TUXTLA.
- EN 1860, DOÑA SOLEDAD BUSTAMANTE, QUE FUE UNA DE LAS FUNDADORAS DE BERRIOZÁBAL, DONA AL PUEBLO LA IMAGEN DE LA VIRGEN DEL ROSARIO.
- EN 1883 SE DIVIDE EL ESTADO EN 12 DEPARTAMENTOS SIENDO ESTE PARTE DE TUXTLA.



- EN 1915 DESAPARECEN LAS JEFATURAS POLÍTICAS Y SE CREAN 59 MUNICIPIOS LIBRES. ESTANDO ÉSTE DENTRO DE ESTA PRIMERA REMUNICIPALIZACIÓN.
- EN 1970 SE INICIA LA CONSTRUCCIÓN DE LA PRESA HIDROELÉCTRICA "MANUEL MORENO TORRES", QUE TRAE GRAN DESARROLLO, SE PAVIMENTA LA CARRETERA A TUXTLA Y CHICOASÉN.
- EN 1983 PARA EFECTOS DEL SISTEMA DE PLANEACIÓN, SE UBICA EN LA REGIÓN I CENTRO.
- EN EL 2006 ES CONSIDERADA COMO "LA PUERTA AL MUNDO ZOQUE EN CHIAPAS"

ORGANIZACIÓN Y OBJETO SOCIAL DEL MUNICIPIO

a) OBJETO SOCIAL

CONTAR CON UN INSTRUMENTO DE PLANIFICACIÓN ESTRATÉGICA QUE ORIENTE Y ORDENE LA INVERSIÓN PÚBLICA Y PRIVADA EN EL TERRITORIO MUNICIPAL DE SAN FERNANDO Y QUE A SU VEZ PROMUEVA POLÍTICAS PÚBLICAS NECESARIAS PARA INICIAR UN PROCESO DE DESARROLLO MUNICIPAL A TRAVÉS DEL ORDENAMIENTO DE LAS ACTIVIDADES EN EL TERRITORIO.

b) PRINCIPAL ACTIVIDAD

LA POBLACIÓN ECONÓMICAMENTE ACTIVA ES DE 19 602 DE LOS CUALES 76.4% SON HOMBRES Y 23.6% SON MUJERES.

SU PRINCIPAL ACTIVIDAD ES LA AGRICULTURA Y LA GANADERÍA.

COLINDA AL NORTE CON LOS MUNICIPIOS DE COPAINALÁ Y CHICOASÉN, AL ESTE CON LOS MUNICIPIOS DE CHICOASÉN, OSUMACINTA Y TUXTLA GUTIÉRREZ; AL SUR CON LOS MUNICIPIOS DE TUXTLA GUTIÉRREZ Y BERRIOZÁBAL; AL OESTE CON LOS MUNICIPIOS DE BERRIOZÁBAL Y COPAINALÁ. OCUPA EL 0.49% DE LA SUPERFICIE DEL ESTADO CUENTA CON 126 LOCALIDADES Y UNA POBLACIÓN TOTAL DE 33 060 HABITANTES.

c) EJERCICIO FISCAL: 2025

DEL 01 DE ENERO AL 31 DE DICIEMBRE EJERCICIO FISCAL 2025.



d) RÉGIMEN JURÍDICO
DE ACUERDO AL ARTÍCULO 2 DE LA LEY DE DESARROLLO
CONSTITUCIONAL EN MATERIA DE GOBIERNO Y ADMINISTRACIÓN
MUNICIPAL: "EL MUNICIPIO LIBRE ES LA BASE DE LA DIVISIÓN TERRITORIAL
DE LA ORGANIZACIÓN POLÍTICA Y ADMINISTRATIVA DEL ESTADO LIBRE Y
SOBERANO DE CHIAPAS, ESTÁ INVESTIDO DE PERSONALIDAD JURÍDICA
PROPIA, INTEGRADO POR SU POBLACIÓN ESTABLECIDA EN UN
TERRITORIO, CARACTERIZADO POR UN GOBIERNO DEMOCRÁTICO EN SU
RÉGIMEN INTERIOR Y LA ADMINISTRACIÓN DE SU HACIENDA PÚBLICA, EN
TÉRMINOS DEL ARTÍCULO 115 DE LA CONSTITUCIÓN POLÍTICA DE LOS
ESTADOS UNIDOS MEXICANOS".



e) CONSIDERACIONES FISCALES DEL ENTE: COMO MUNICIPIO
AUTÓNOMO SE ENCUENTRA OBLIGADO A RETENER IMPUESTO QUE
SEGUIDAMENTE SE REALIZA EL PAGO ANTE LA SECRETARÍA DE
HACIENDA.

- SE RETIENEN EL IMPUESTO DEL 5 AL MILLAR, 1 % AL ESTADO Y 2% DE IMPUESTO SOBRE NÓMINA, REFERENTES A OBRAS PÚBLICAS EJECUTADAS.
- SE RETIENE IMPUESTO SOBRE LA RENTA DE SUELDOS Y SALARIOS, 2 % DEL IMPUESTO SOBRE NÓMINA.
- RETENCIONES QUE SE PAGAN SON LAS QUE SE RETIENEN POR CONCEPTO DE OBRAS PÚBLICAS Y SUELDOS Y SALARIOS COMO TAMBIÉN ÉL (IVA) IMPUESTO AL VALOR AGREGADO) SE REALIZA AL PAGAR UN SERVICIO O ADQUISICIÓN DE UN BIEN O PRODUCTO.

f) ESTRUCTURA ORGANIZACIONAL BÁSICA

CADA MUNICIPIO SERÁ GOBERNADO POR UN AYUNTAMIENTO DE
ELECCIÓN POPULAR DIRECTA, INTEGRADO POR UN PRESIDENTE
MUNICIPAL Y EL NÚMERO DE REGIDORES Y SÍNDICOS QUE LA LEY
DETERMINE LA COMPETENCIA QUE ESTA CONSTITUCIÓN OTORGA AL
GOBIERNO MUNICIPAL SE EJERCERÁ POR EL AYUNTAMIENTO DE MANERA



EXCLUSIVA Y NO HABRÁ AUTORIDAD INTERMEDIA ALGUNA ENTRE ESTE EL GOBIERNO DEL ESTADO. DE ACUERDO AL ARTICULO 115 CONSTITUCIÓN POLÍTICA MEXICANA.



EL AYUNTAMIENTO DE SAN FERNANDO ESTÁ CONFORMADO POR UN PRESIDENTE, UN SÍNDICO Y 8 REGIDORES EN LOS QUE SON 5 DE MAYORÍA RELATIVA Y 3 DE REPRESENTACIÓN PROPORCIONAL, ESTABLECIDO EN LA LEY DE DESARROLLO CONSTITUCIONAL EN MATERIA DE GOBIERNO Y ADMINISTRACIÓN MUNICIPAL DEL ESTADO DE CHIAPAS.



LO CUAL SE DEFINE DE LA SIGUIENTE FORMA:

PRESIDENTE MUNICIPAL:

PRESIDE EL AYUNTAMIENTO Y SE AUXILIA PARA EL DESPACHO, ESTUDIO Y PLANEACIÓN DE LOS DIVERSOS RAMOS DE LA ADMINISTRACIÓN PÚBLICA CON LAS SIGUIENTES ÁREAS: SECRETARÍA MUNICIPAL, DIRECCIÓN DE OBRAS PÚBLICAS, TESORERÍA MUNICIPAL, DIRECCIÓN DE LA POLICÍA MUNICIPAL, DIRECCIÓN DE ASISTENCIA AGROPECUARIA, DIRECCIÓN DE ASISTENCIA A LA SALUD, DIRECCIÓN DE COMUNICACIÓN SOCIAL, DIRECCIÓN DE PLANEACIÓN, CONTRALORÍA INTERNA, COORDINACIÓN DE AGENTES MUNICIPALES Y JUZGADO MUNICIPAL. TENIENDO RESPECTO DE LAS MISMAS, LAS FUNCIONES DE MANDO, COORDINACIÓN O SEGUIMIENTO CON EXCLUSIÓN DE CUALQUIER OTRO MIEMBRO DEL AYUNTAMIENTO.

SÍNDICO MUNICIPAL

REPRESENTANTE LEGAL DEL MUNICIPIO Y CON FACULTADES DE VIGILAR Y FISCALIZAR LAS FUNCIONES DE LAS DIFERENTES DEPENDENCIAS ADMINISTRATIVAS.



REGIDORES

ENCARGADOS DE EVALUAR, AUTORIZAR Y EN SU CASO DE PROMOVER PROYECTOS DE PROVECHO PARA EL MUNICIPIO. PRESIDENTE Y MIEMBROS DE DIFERENTES COMISIONES.

DESARROLLO INTEGRAL DE LA FAMILIA (DIF)

ÁREA DESCENTRALIZADA DEL MUNICIPIO, LOS RECURSOS FINANCIEROS CON LOS QUE OPERA SON OTORGADOS A TRAVÉS DEL FONDO DE APORTACIONES PARA EL FORTALECIMIENTO DE LOS MUNICIPIOS (FAFM) ENFOCADO PRINCIPALMENTE AL ABASTO DE DESAYUNOS ESCOLARES MEDIANTE CONVENIOS ESTABLECIDOS POR EL AYUNTAMIENTO Y ASÍ COMO EL 13% QUE RECIBE DEL RAMO 28 PARA SU FUNCIONAMIENTO OPERATIVO Y PARA CONTRIBUIR A DISMINUIR LA DESNUTRICIÓN INFANTIL Y EN ACCIONES DE BENEFICIO A FAMILIAS DE LAS COMUNIDADES QUE ASÍ LO REQUIERAN

BASES DE PREPARACIÓN DE LOS ESTADOS FINANCIEROS

EN LA ELABORACIÓN Y DIFUSIÓN DE LOS ESTADOS FINANCIEROS SE HAN APEGADO ESTRICTAMENTE A LAS NORMATIVIDAD EMITIDAS POR EL CONAC (CONSEJO NACIONAL DE ARMONIZACIÓN CONTABLE) COMO TAMBIÉN EN LA LEY GENERAL DE CONTABILIDAD GUBERNAMENTAL SE PREPARAN CON TODOS LOS DATOS DE MANERA PRESUPUESTAL, CONTABLE Y ECONÓMICA DE MANERA QUE EL PÚBLICO EN GENERAL LOGRE LA INTERPRETACIÓN DE LOS DATOS QUE SE QUIEREN DEMOSTRAR ANTE LA SOCIEDAD, DE TAL MANERA QUE SE REALIZAN MEDIANTE LOS POSTULADOS BÁSICOS APLICADOS A DE LA CONTABILIDAD





GUBERNAMENTAL, LO QUE SUSTENTAN LOS REGISTROS, ELABORACIÓN Y PRESENTACIÓN DE LAS MISMAS.

CABE MENCIONAR QUE CONTAMOS CON NORMAS SUPLETORIAS DEL CONAC NOS APOYA EN LA TOMA DE DECISIONES EN SITUACIONES NO ENMARCADAS POR LA LEY LAS CUALES CONSULTAMOS EN LA NORMATIVIDAD HACENDARIA DEL ESTADO Y NORMAS ESTABLECIDAS POR EL CONAC.

POLÍTICAS DE CONTABILIDAD SIGNIFICATIVAS

LAS PRINCIPALES POLÍTICA QUE SE TIENE EN LA ADMINISTRACIÓN Y EN EL PERIODO EJERCIDO SE DA EN LA ACTUALIZACIÓN DE LOS ACTIVOS (PATRIMONIO), ELLO SE REGISTRAN CON EL VALOR DE ADQUISICIÓN Y AÑO CON AÑO SE LE REALIZA LA DEPRECIACIÓN DEL BIEN CON FORME A LAS NORMA EMITIDAS POR EL CONAC.

SE HA DADO CAMBIOS EN SISTEMA INFORMÁTICO DE CONTABILIDAD QUE NOS OTORGA LA AUDITORIA SUPERIOR DEL ESTADO, EL CUAL ESTÁ BASADO CONFORME AL MANUAL DE CONTABILIDAD GUBERNAMENTAL, CAMBIOS QUE HAN BENEFICIADO AL REGISTRO CONTABLE DEL MUNICIPIO Y A LA RENDICIÓN DE CUENTAS ANTE LAS INSTANCIAS CORRESPONDIENTES.

AL REALIZAR LOS REGISTROS CONTABLES SE REALIZAN LAS CANCELACIONES DE CUENTA CONTABLES COMO SON LAS GASTOS A COMPROBAR, ANTICIPOS A CONTRATISTAS, OTROS DOCUMENTOS POR PAGAR Y DE IGUAL MANERA LOS PASIVOS ADQUIRIDO EN EL PERIODO.

LOS GASTOS POR COMPROBAR AUTORIZADAS POR LAS AUTORIDADES SE CANCELAN EN CUANTO REALIZAN LA ENTREGA DE LA DOCUMENTACIÓN.



CORRESPONDIENTE, CONCLUSIÓN DE OBRAS Y CUMPLIMIENTO DE PAGO DE LOS DIVERSOS PASIVOS QUE POR LO REGULAR SE ADQUIEREN POR RETENCIONES POR OBRA PÚBLICA O SUELDOS Y SALARIOS.

REPORTE ANALÍTICO DEL ACTIVO

COMO BIEN SE SABE QUE LOS ACTIVOS SON LOS BIENES CON LA QUE CUENTA EL MUNICIPIO Y QUE TIENEN UN VALOR EL CUAL FORMA PARTE DEL PATRIMONIO Y QUE DE IGUAL MANERA SE VAN DETERIORANDO AÑO CON AÑO, ES POR ELLO QUE SE LE REALIZA LA DEPRECIACIÓN MARCADAS POR LAS NORMAS DEL CONAC (CONSEJO NACIONAL DE ARMONIZACIÓN CONTABLE).

SE HACE MENCIÓN QUE LOS BIENES REALIZADOS O ADQUIRIDOS EN EL MISMO EJERCICIO O PERIODO SE REGISTRAN CON EL VALOR DE ADQUISICIÓN, VALOR DE CONSTRUCCIÓN O VALOR HISTÓRICO, PARA LUEGO DARLE DE ALTA EN NUESTRO PATRIMONIO MUNICIPAL.

LOS BIENES MUEBLES E INMUEBLES EXISTENTES DENTRO Y A MANDATO DEL MUNICIPIO SE ENCUENTRA CONTROLADAS POR MEDIO DEL PERSONAL ASIGNADO QUE EL ÁREA DE TESORERÍA, QUE IMPLEMENTA LOS RESGUARDOS POR CADA BIEN Y FIRMADO POR CADA RESPONSABLE DE ÁREA Y POR SI SE DIERA POR OBSOLETO SE LE DA DE BAJA DENTRO DEL PATRIMONIO.

REPORTE DE LA RECAUDACIÓN

PRESENTAMOS LOS INGRESOS QUE SE RECAUDAN DURANTE Y MEDIANTE EL PERIODO DEL 01 DE ENERO AL 31 DE DICIEMBRE DEL EJERCICIO FISCAL 2025. Y SE HACE REFERENCIA A LOS INGRESOS PROPIOS Y/O DERECHOS QUE SE RECAUDAN COMO INGRESO PROPIO DEL MUNICIPIO.

LO QUE HA PERMITIDO EJECUTAR LAS DEMANDAS DE LA SOCIEDAD Y/O OBRAS PÚBLICAS EJECUTADAS SE HA DEBIDO AL INGRESO DE LAS PARTICIPACIONES Y APORTACIONES DEL ESTADO.



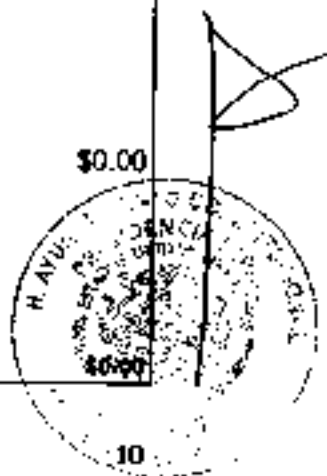
ANÁLISIS DEL COMPORTAMIENTO DE LA RECAUDACIÓN CORRESPONDIENTE AL ENTE PÚBLICO O CUALQUIER TIPO DE INGRESO, DE FORMA SEPARADA LOS INGRESOS LOCALES DE LOS FEDERALES.					
INGRESOS PROPIOS MUNICIPIO		RECURSOS FEDERALES		RECURSOS ESTATALES	
IMPUESTOS	\$ 2,883,916.00	FISM	\$ 67,899,587.00	F.G.P.	50,882,458.18
DERECHOS	\$ 6,351,265.00	FAFM	\$ 41,588,082.00	F F M	9,639,635.32
APROVECHAMIENTOS	\$ 1,976,339.75			I.E.P.S.	360,629.84
				ISAN	486,065.77
				FONDO DE FISCALIZACIÓN	411,124.53
				VENTA FINAL DE GASOLINAS	1,098,118.22
				FONDO DE COMPENSACIÓN	1,343,772.79
				TENENCIA	\$ 4,638.42
TOTALES	\$ 11,221,520.75		\$ 109,287,669.00		\$ 64,226,443.07

INFORMACIÓN SOBRE LA DEUDA Y EL REPORTE ANALÍTICO DE LA DEUDA

A LA FECHA SE HA PAGADO EN SU TOTALIDAD UNA DEUDA ADQUIRIDA CON BANCO NACIONAL DE OBRAS Y SERVICIOS PÚBLICOS S.N.C. CRÉDITO QUE FUE DESTINADO A LA REALIZACIÓN DE OBRAS PÚBLICAS (OBRAS DE AGUA POTABLE) DEL MUNICIPIO DE SAN FERNANDO, CHIAPAS.



MUNICIPIO DE SAN FERNANDO, CHIAPAS ESTADO ANALÍTICO DE LA DEUDA Y OTROS PASIVOS DEL 01 DE ENERO AL 31 DE DICIEMBRE DE 2024				
DESCRIPCIÓN DE LAS DEUDAS	MONEDA DE CONTRATACIÓN	INSTITUCIÓN PAÍS ACREEDOR	SALDO INICIAL DEL PERIODO	SALDO FINAL DEL PERIODO
DEUDA PÚBLICA				
CORTO PLAZO				
DEUDA INTERNA				
BANCOERAS S.N.C.				
TÍTULOS Y VALORES				
ARRENDAMIENTOS FINANCIEROS				
SUBTOTAL CORTO PLAZO				
LARGO PLAZO				
DEUDA INTERNA				
INSTITUCIONES DE CRÉDITO	PEBO	BANCOERAS	0	\$0.00
TÍTULOS Y VALORES				
ARRENDAMIENTOS FINANCIEROS				
SUBTOTAL LARGO PLAZO				
OTROS PASIVOS				
TOTAL DEUDA Y OTROS PASIVOS				



PROCESO DE MEJORA

EL PROCESO HA VENIDO A MEJORAR EL DESEMPEÑO Y RENDIMIENTO ADMINISTRATIVAMENTE COMO CONTABLEMENTE PARA MANEJO DE RENDICIÓN DE CUENTA POR TAL MOTIVO SE PRESENTA POLÍTICAS DE TRABAJO, EL CUAL SE CUMPLEN ESTRICTAMENTE.



a) PRINCIPALES POLÍTICAS DE CONTROL INTERNO.

- NO REALIZAR PAGOS DE ANTICIPOS A CONTRATISTAS SI NO SE CUENTA CON LA DOCUMENTACIÓN QUE ENMARCA LA NORMATIVA DE LA LEY DE OBRA PÚBLICA.
- NO REALIZAR COMPRAS SI NO SE APEGAN A LA LEY DE ADQUISICIONES VIGENTE.
- LA DESIGNACIÓN DE OBRAS DEBE SER DE ACUERDO A LA LEY DE OBRA PÚBLICA
- LA PRIORIZACIÓN DE OBRAS SE TIENE QUE CONTAR CON AL MENOS UN 80 % DE LAS COMUNIDADES QUE LO CONFORMAN EL MUNICIPIO DE SAN FERNANDO, CHIAPAS.
- LOS GASTOS REALIZADOS DEBEN DE APEGARSE AL PRESUPUESTO DE EGRESOS AUTORIZADOS POR EL H. CONGRESO DEL ESTADO.



LOGRAR QUE LOS INGRESOS Y GASTO PÚBLICO CREZCAN SIN CRECER LA DEUDA PÚBLICA.

b) MEDIDAS DE DESEMPEÑO FINANCIERO, METAS Y ALCANCE.

- ANALIZAR LA INFORMACIÓN DEL MUNICIPIO EN LOS SECTORES ECONÓMICOS, SOCIO-CULTURALES Y AMBIENTALES CON PERSPECTIVA DE TERRITORIALIDAD
- ANALIZAR LAS FORTALEZAS Y DEBILIDADES, AMENAZAS Y OPORTUNIDADES DE CADA ÁREA DE TRABAJO DENTRO DEL MUNICIPIO DE SAN FERNANDO.



- PRIORIZAR Y PROPONER PROGRAMAS Y PROYECTOS ESTRATÉGICOS INTEGRALES DE ACUERDO A LAS VENTAJAS COMPARATIVAS Y A LAS NECESIDADES PRINCIPALES DE LA SOCIEDAD

INFORMACIÓN POR SEGMENTOS

EL PRESENTE GOBIERNO MUNICIPAL ADMINISTRA LOS RECURSOS QUE SE LE HAN CONFERIDO BAJO UNA ESTRICTA POLÍTICA DE AUSTERIDAD Y RACIONALIDAD, MANTENIENDO UNA RELACIÓN DE GOBIERNO MUY CERCANO A LA CIUDADANÍA, A FIN DE CONSERVAR EL ORDEN PÚBLICO.

SATISFACIENDO LAS NECESIDADES SOCIALES DE LA POBLACIÓN MEDIANTE LA PRESENTACIÓN DE LOS SERVICIOS PÚBLICOS Y CONDUCIENDO A UN DESARROLLO ECONÓMICO QUE GARANTIZA LA SATISFACCIÓN DE LOS GOBIERNOS.

DE ESTA FORMA LAS EROGACIONES SON HECHOS PARA EL BIENESTAR DE LOS HABITANTES DEL MUNICIPIO, POR LO QUE TODOS LOS GASTOS SE REPARTEN EQUITATIVAMENTE DE ACUERDO A LA NATURALEZA DE LOS MISMOS, EN LOS DIFERENTES PROGRAMAS, SIENDO ESTOS LOS QUE A CONTINUACIÓN SE DETALLAN:



EROGACIONES POR CAPITULO 01 DE ENERO AL 31 DE DICIEMBRE DE 2025



CAPITULO	CONCEPTO	IMPORTE
1000	SERVICIOS PERSONALES	\$ 29,317,978.27
2000	MATERIALES Y SUMINISTROS	\$ 13,087,317.84
3000	SERVICIOS GENERALES	\$36,337,923.73
4000	TRANSFERENCIAS, ASIGNACIONES Y SUBSIDIOS	\$ 8,737,748.86
5000	BIENES MUEBLES	\$6,943,648.26
6000	OBRA PUBLICA	\$ 89,970,049.38
9000	DEUDA PUBLICA	0
TOTAL EGRESOS ENERO - DICIEMBRE 2025		\$ 184,394,667.43



EVENTOS POSTERIORES AL CIERRE

NO SE TUVO ALGÚN INCONVENIENTE DESPUÉS DEL CIERRE DEL PERIODO MISMO QUE AYUDARAN A SEGUIR DE MANERA NATURAL CON EL SIGUIENTE EJERCICIO.

PARTES RELACIONADAS

LAS DECISIONES TOMADAS EN EL AYUNTAMIENTO SE SOMETEN A CONSIDERACIÓN DEL PLENO PARA SU APROBACIÓN DE LOS DIVERSOS INGRESOS Y EGRESOS.



**RESPONSABILIDAD SOBRE LA PRESENTACIÓN RAZONABLE DE LA
INFORMACIÓN CONTABLE**

LA INFORMACIÓN CONTABLE SE PRESENTA POR LOS RESPONSABLES DIRECTOS DE LA INFORMACIÓN MEDIANTE ACTA DE CABILDO EN LA CUAL FUE APROBADA CON TODOS LOS INTEGRANTES DEL PLENO, FIRMADA EN CADA PÁGINA DE LA MISMA EL CUAL INCLUYE LA LEYENDA: "BAJO PROTESTA DE DECIR VERDAD DECLARAMOS QUE LOS ESTADOS FINANCIEROS Y SUS NOTAS, SON RAZONABLEMENTE CORRECTOS Y SON RESPONSABILIDAD DEL EMISOR". LO ANTERIOR, NO APLICA PARA LA INFORMACIÓN CONTABLE CONSOLIDADA.



A handwritten signature in black ink, consisting of several loops and a long vertical stroke.





**San
Fernando**
EDIFICANDO JUNTOS
GOBIERNO MUNICIPAL 2024 - 2027



INFORMACIÓN PRESUPUESTARIA



ESTADO ANALITICO DE INGRESOS POR CLASIFICACION ECONOMICA Y CONCEPTO DE INGRESO


DEL 01/01/2025 AL 31/12/2025

000041

Rubro	Descripción	INGRESO					Diferencia
		Estimado	Ampliación y Reducción	Modificado	Devengado	Recaudado	
1.1.1.3	IMPUESTOS SOBRE LA PROPIEDAD	3,086,000.00	-192,084.00	2,893,916.00	0.00	2,893,916.00	192,084.00
1	IMPUESTOS SOBRE EL PATRIMONIO	3,086,000.00	-192,084.00	2,893,916.00	0.00	2,893,916.00	192,084.00
1-2-1	PREDIAL	3,086,000.00	-192,084.00	2,893,916.00	0.00	2,893,916.00	192,084.00
1-2-2	TRANSFERENCIA DE DOMINIO DE BIENES INMUEBLES	2,600,000.00	-335,583.00	2,264,417.00	0.00	2,264,417.00	335,583.00
1.1.4.1	DERECHOS NO INCLUIDOS EN OTROS CONCEPTOS	406,000.00	143,499.00	549,499.00	0.00	549,499.00	-143,499.00
4	DERECHOS	1,556,000.00	4,395,265.00	5,951,265.00	0.00	5,951,265.00	-4,395,265.00
4-1	DERECHOS POR EL USO, GOCE, APROVECHAMIENTO O EXPLOTACIÓN DE BIENES DE DOMINIO PUBLICO	1,556,000.00	4,395,265.00	5,951,265.00	0.00	5,951,265.00	-4,395,265.00
4-1-1	USO O TENENCIA DE ANUNCIOS EN VIA PUBLICA	443,000.00	144,831.00	587,831.00	0.00	587,831.00	-144,831.00
4-1-2	MERCADOS PUBLICOS Y CENTRALES DE ABASTO	0.00	38,890.00	38,890.00	0.00	38,890.00	-38,890.00
4-1-3	ESTACIONAMIENTO EN LA VIA PUBLICA	443,000.00	71,421.00	514,421.00	0.00	514,421.00	-71,421.00
4-3	DERECHOS POR PRESTACION DE SERVICIOS	800,000.00	34,560.00	834,560.00	0.00	834,560.00	-34,560.00
4-3-1	SERVICIOS PUBLICOS DE PANTONES	90,000.00	3,795,489.00	4,685,489.00	0.00	4,685,489.00	-3,795,489.00
4-3-2	RASTROS PUBLICOS	800,000.00	148,300.00	948,300.00	0.00	948,300.00	-148,300.00
4-3-3	SERVICIOS PUBLICOS DE AGUA POTABLE Y ALCANTARILLADO	0.00	28,234.00	28,234.00	0.00	28,234.00	-28,234.00
4-4	OTROS DERECHOS	623,000.00	3,623,809.00	4,246,809.00	0.00	4,246,809.00	-3,623,809.00
4-4-2	LICENCIAS, PERMISOS PARA CONSTRUCCION Y OTROS	232,000.00	454,346.00	686,346.00	0.00	686,346.00	-454,346.00
4-4-3	CERTIFICACIONES Y CONSTANCIAS	182,000.00	334,255.00	516,255.00	0.00	516,255.00	-334,255.00

ELABORO  **C.P. ROMERO JIMENEZ Y ZUNIGA**
 TEBOMERO

AUTORIZO  **C.P. EDGARDO GUTIERREZ AGUILAR**
 PRESIDENTE



ESTADO ANALITICO DE INGRESOS POR CLASIFICACION ECONOMICA Y CONCEPTO DE INGRESO

DEL 01/01/2026 AL 31/12/2026

EAJCEYC

Clasificación: Económico y Concepto de Ingresos

FECHA: 10/02/2026

HOJA: 2 DE 4

Rubro	Descripción	INGRESO					
		Estimado	Ampliación y Reducción	Modificado	Coverage de	Recaudado	Diferencia
4-4	OTROS DERECHOS	239,000.00	-48,050.00	190,950.00	0.00	190,950.00	48,050.00
1.1.4.2	PRODUCTOS CORRIENTES NO INCLUIDOS EN OTROS CONCEPTOS	0.00	144.69	144.69	0.00	144.69	-144.69
5	PRODUCTOS	0.00	144.69	144.69	0.00	144.69	-144.69
5-1	PRODUCTOS DE TIPO CORRIENTE	0.00	144.69	144.69	0.00	144.69	-144.69
5-1-9	OTROS PRODUCTOS QUE GENERAN INGRESOS CORRIENTES	0.00	144.69	144.69	0.00	144.69	-144.69
5-1-9-02	PRODUCTOS FINANCIEROS (ORDINARIOS)	0.00	144.69	144.69	0.00	144.69	-144.69
1.1.4.3	APROVECHAMIENTOS CORRIENTES NO INCLUIDOS EN OTROS CONCEPTOS	109,000.00	1,067,339.75	1,976,339.75	0.00	1,976,339.75	-1,067,339.75
6	APROVECHAMIENTOS	109,000.00	1,067,339.75	1,976,339.75	0.00	1,976,339.75	-1,067,339.75
6-1	APROVECHAMIENTOS DE TIPO CORRIENTE	109,000.00	1,067,339.75	1,976,339.75	0.00	1,976,339.75	-1,067,339.75
6-1-1	INCENTIVOS DERIVADOS DE LA COLABORACIÓN FISCAL	0.00	1,331,408.30	1,331,408.30	0.00	1,331,408.30	-1,331,408.30
6-1-1-01	ISR PARTICIPABLE	0.00	1,331,408.30	1,331,408.30	0.00	1,331,408.30	-1,331,408.30
6-1-2	MULTAS	109,000.00	-38,777.50	69,222.50	0.00	69,222.50	39,777.50
6-1-2-01	MULTAS	109,000.00	-38,777.50	69,222.50	0.00	69,222.50	39,777.50
6-1-5	APROVECHAMIENTOS PROVENIENTES DE OBRAS PÚBLICAS	0.00	467,701.14	467,701.14	0.00	467,701.14	-467,701.14
6-1-5-01	RETERCIONES DE OBRA PÚBLICA	0.00	467,701.14	467,701.14	0.00	467,701.14	-467,701.14
6-1-9	OTROS APROVECHAMIENTOS	0.00	108,007.81	108,007.81	0.00	108,007.81	-108,007.81
6-1-9-01	REPARACIÓN DEL DAÑO	0.00	108,007.81	108,007.81	0.00	108,007.81	-108,007.81
1.1.6.3	DERECHOS ADMINISTRATIVOS	6,400,000.00	-4,400,000.00	2,000,000.00	0.00	2,000,000.00	4,400,000.00
7	INGRESOS POR VENTAS DE BIENES Y SERVICIOS	6,400,000.00	-4,400,000.00	2,000,000.00	0.00	2,000,000.00	4,400,000.00

ELABORÓ

[Firma]
C.P. ROMEO JIMÉNEZ INZUELA
TESORERO

AUTORIZÓ

[Firma]
C.P. EDESSA GONZÁLEZ AGUILAR
PRESIDENTE



ESTADO ANALÍTICO DE INGRESOS POR CLASIFICACIÓN ECONÓMICA Y CONCEPTO DE INGRESO

DEL 01/01/2025 AL 31/12/2025

Clasificación: Económica y Concepto de Ingreso

FECHA: 10/02/2025

HOJA: 3 DE 4

Rubro	Descripción	INGRESO						Diferencia
		Estimado	Ampliación y Reducción	Modificado	Devolvido	Recaudado		
7-3	INGRESOS POR VENTA DE BIENES Y SERVICIOS PRODUCIDOS EN ESTABLECIMIENTOS DEL GOBIERNO CENTRAL	6,400,000.00	-6,400,000.00	0.00	0.00	0.00	0.00	6,400,000.00
7-3-1	INGRESOS PROPIOS DE ENTES DECENTRALIZADOS	6,400,000.00	-6,400,000.00	0.00	0.00	0.00	0.00	6,400,000.00
7-3-1-02	SISTEMA DE AGUA POTABLE	6,400,000.00	-6,400,000.00	0.00	0.00	0.00	0.00	6,400,000.00
1.1.3.2.2	DE ENTIDADES FEDERATIVAS	0.00	109,287,779.63	109,287,779.63	0.00	109,287,779.63	0.00	-109,287,779.63
B	PARTICIPACIONES Y APORTACIONES	0.00	109,287,779.63	109,287,779.63	0.00	109,287,779.63	0.00	-109,287,779.63
B-2	APORTACIONES	0.00	109,287,779.63	109,287,779.63	0.00	109,287,779.63	0.00	-109,287,779.63
B-2-1	RAMO 33 F.III	0.00	67,699,606.10	67,699,606.10	0.00	67,699,606.10	0.00	-67,699,606.10
B-2-1-01	FONDO DE APORTACIONES PARA LA INFRAESTRUCTURA SOCIAL MUNICIPAL Y DE LAS DEMARCACIONES TERRITORIALES DEL DISTRITO FEDERAL (FAISHMUN)	0.00	67,699,606.10	67,699,606.10	0.00	67,699,606.10	0.00	-67,699,606.10
B-2-1-02	PRODUCTOS FINANCIEROS DEL RAMO 33-FAISHMUN	0.00	19.10	19.10	0.00	19.10	0.00	.19.10
B-2-2	RAMO 33 F.IV	0.00	41,588,173.53	41,588,173.53	0.00	41,588,173.53	0.00	-41,588,173.53
B-2-2-01	FONDO DE APORTACIONES PARA EL FORTALECIMIENTO DE LOS MUNICIPIOS Y DE LAS DEMARCACIONES TERRITORIALES DEL DISTRITO FEDERAL (FORTAMUNDF)	0.00	41,588,082.00	41,588,082.00	0.00	41,588,082.00	0.00	-41,588,082.00
B-2-2-02	PRODUCTOS FINANCIEROS DEL RAMO 33-FORTAMUNDF	0.00	91.53	91.53	0.00	91.53	0.00	-91.53
1.1.9	PARTICIPACIONES	63,644,423.90	18,562,019.37	64,226,443.07	0.00	64,226,443.07	0.00	-10,582,619.27
3	PARTICIPACIONES Y APORTACIONES	63,644,423.90	18,562,019.37	64,226,443.07	0.00	64,226,443.07	0.00	-10,582,619.27

ELABORÓ

[Firma]
C.P. ROQUE JIMÉNEZ VAZQUEZ

AUTORIZÓ

[Firma]
C.P. EDIBERTO SUTERRELLA
PRESIDENTE



ESTADO ANALÍTICO DE INGRESOS POR CLASIFICACIÓN ECONÓMICA Y CONCEPTO DE INGRESO

DEL 01/01/2026 AL 31/12/2025

Clasificación: Económicos y Conceptos de Ingreso


FECHA: 10/07/2026

Rubro	Descripción	INGRESO						Diferencia
		Estimado	Ampliación y Reducción	Modificativo	Devengado	Recaudado		
8-1	PARTICIPACIONES	53,644,423.88	18,582,418.27	64,226,443.07	0.00	64,226,443.07	-18,662,019.27	
8-1-1	RAMO 20	53,644,423.80	18,582,419.27	64,226,443.07	0.08	64,226,443.07	-18,582,019.27	
8-1-1-01	FONDO GENERAL DE PARTICIPACIONES	44,136,383.43	6,687,074.75	50,882,458.18	0.00	50,882,458.18	-5,697,074.75	
8-1-1-02	FONDO DE FOMENTO MUNICIPAL	8,709,041.05	930,594.27	9,639,635.32	0.00	9,639,635.32	-930,594.27	
8-1-1-03	IMPUESTOS ESPECIALES SOBRE PRODUCTOS Y SERVICIOS	269,968.35	30,660.49	380,628.84	0.00	380,628.84	-90,660.49	
8-1-1-04	IMPUESTO SOBRE AUTOMÓVILES NUEVOS	470,028.97	16,036.80	486,065.77	0.00	486,065.77	-16,036.80	
8-1-1-05	TENENCIA	0.00	4,638.42	4,638.42	0.00	4,638.42	-4,638.42	
8-1-1-06	FONDO DE FISCALIZACIÓN	0.00	411,124.53	411,124.53	0.00	411,124.53	-411,124.53	
8-1-1-07	PARTICIPACIÓN DEL IMPUESTO A LA VENTA FINAL DE GASOLINAS Y DIESEL	0.00	1,098,118.22	1,098,118.22	0.00	1,098,118.22	-1,098,118.22	
8-1-1-08	FONDO DE COMPENSACIÓN	0.00	1,343,772.79	1,343,772.79	0.00	1,343,772.79	-1,343,772.79	
TOTAL INGRESOS		55,195,423.80	118,540,464.34	184,735,688.14	0.00	184,735,688.14	0.00	

"Bajo protesta de decir verdad declaramos que los Estados Financieros y sus notas, son razonablemente correctos y son responsabilidad del emisor".


GLADYS ROMERO
C.P. ROMERO ROMERO VAZQUEZ
TESORERO




AUTORIZADO
C.P. EDIBELO GORTIERREZ
AGUIAR
PRESIDENTE



ESTADO ANALÍTICO DE INGRESOS POR FUENTE DE FINANCIAMIENTO

DEL 01/01/2025 AL 31/12/2025

Clasificación: Punto de Financiamiento
FECHA: 10/02/2026
HOJA: 1 DE 2

000045

Fuente de Finan.	Descripción	INGRESO						Diferencia
		Estimado	Ampliación y Reducción	Modificado	Desviado	Recaudado		
1	RECURSOS FISCALES							
1	IMPUESTOS	58,796,423.80	16,852,540.02	75,447,963.82	0.00	75,447,963.82	16,852,540.02	
1-2	IMPUESTOS SOBRE EL PATRIMONIO	3,098,000.00	-192,084.00	2,893,916.00	0.00	2,893,916.00	-192,084.00	
4	DERECHOS	3,086,000.00	-192,084.00	2,893,916.00	0.00	2,893,916.00	-192,084.00	
4-1	DERECHOS POR EL USO, GÓCE, APROVECHAMIENTO O EXPLOTACIÓN DE BIENES DE DOMINIO PÚBLICO	1,868,000.00	4,298,285.00	6,361,285.00	0.00	6,361,285.00	4,398,285.00	
4-3	DERECHOS POR PRESTACIÓN DE SERVICIOS	443,000.00	144,831.00	587,831.00	0.00	587,831.00	144,831.00	
4-4	OTROS DERECHOS	850,000.00	3,796,489.00	4,685,489.00	0.00	4,685,489.00	3,796,489.00	
6	APROVECHAMIENTOS	623,000.00	454,845.00	1,077,845.00	0.00	1,077,845.00	454,845.00	
6-1	APROVECHAMIENTOS DE TIPO CORRIENTE	109,000.00	1,887,338.75	1,976,338.75	0.00	1,976,338.75	1,887,338.75	
8	PARTICIPACIONES Y APORTACIONES	109,000.00	1,887,338.75	1,976,338.75	0.00	1,976,338.75	1,887,338.75	
8-1	PARTICIPACIONES	83,644,423.80	10,882,019.27	64,228,443.07	0.00	64,228,443.07	10,882,019.27	
4	INGRESOS PROPIOS	59,644,423.80	10,582,019.27	64,228,443.07	0.00	64,228,443.07	10,582,019.27	
7	INGRESOS POR VENTAS DE BIENES Y SERVICIOS	6,480,000.00	-6,480,000.00	0.00	0.00	0.00	0.00	
7-3	INGRESOS POR VENTA DE BIENES Y SERVICIOS PRODUCIDOS EN ESTABLECIMIENTOS DEL GOBIERNO CENTRAL	6,480,000.00	-6,480,000.00	0.00	0.00	0.00	-6,480,000.00	
5	RECURSOS FEDERALES	6,480,000.00	6,480,000.00	0.00	0.00	0.00	-6,480,000.00	
5	PARTICIPACIONES Y APORTACIONES	0.00	109,287,779.63	109,287,779.63	0.00	109,287,779.63	109,287,779.63	
5-2	APORTACIONES	0.00	109,287,779.63	109,287,779.63	0.00	109,287,779.63	109,287,779.63	
7	OTROS RECURSOS	0.00	144.69	144.69	0.00	144.69	144.69	
5	PRODUCTOS	0.00	144.69	144.69	0.00	144.69	144.69	
5-1	PRODUCTOS DE TIPO CORRIENTE	0.00	144.69	144.69	0.00	144.69	144.69	

[Signature]
ELABORADO POR:
C.P. ROMEO ARENELAZ VAZQUEZ

[Signature]
AUTORIZADO:
C.P. EDUARDO GUTIERREZ AGUILAR
PRESIDENTE



Fuente de Finan.	Descripción	INGRESO					Diferencia
		Estimado	Ampliación y Reducción	Modificado	Devengado	Recabado	

"Bajo protesta de decir verdad declaramos que los Estados Financieros y sus notas, son razonablemente correctos y son responsabilidad del emisor."



ELABORADO
C. P. ROMEO JIMENEZ VAZQUEZ
TESORERO

AUTORIZADO
C. P. ROBERTO GUTIERREZ AGUILAR
PRESIDENTE

ESTADO ANALITICO DE INGRESOS POR RUBRO DE INGRESOS

DEL 01/01/2025 AL 31/12/2025

EJ. / RI
 Clasificación: Rubro
 FECHA: 10/02/2025
 HOJA: 1 DE 1

1	Descripción	INGRESO						Diferencia
		Estimado	Ampliación y Reducción	Modificado	Devengado	Recaudado		
4	IMPUESTOS	3,085,000.00	102,084.00	2,983,916.00	0.00	2,893,916.00	192,084.00	
5	IMPUESTOS	1,556,000.00	4,351,265.00	6,351,265.00	0.00	6,351,265.00	-4,351,265.00	
6	PRODUCTOS	0.00	144.69	144.65	0.00	144.69	-144.69	
7	APROVECHAMIENTOS	109,000.00	1,867,339.75	1,976,339.75	0.00	1,976,339.75	-1,867,339.75	
8	INGRESOS POR VENTAS DE BIENES Y SERVICIOS	6,400,000.00	-6,400,000.00	0.00	0.00	0.00	6,400,000.00	
9	PARTICIPACIONES Y APORTACIONES	53,644,423.80	119,869,796.90	173,514,222.70	0.00	173,514,222.70	-119,869,796.90	
TOTAL INGRESOS		66,196,423.80	116,640,484.34	184,736,888.14	0.00	184,736,888.14	0.00	

"Bajo protesta de decir verdad declaro que los Estados Financieros y sus notas, son razonablemente correctos y son responsabilidad del emisor."

AUDITORIA SUPLENTE DEL ESTADO DE OAXACA
 DE CONTABILIDAD Y COMERCIO DE UNIFICACION PUBLICA
 Subdirección de Auditoría de Información Municipal

VALIDADA

[Signature]
 ELABORADO

C.P. ROMEO JIMENEZ VAZQUEZ
 TESORERO

[Signature]
 AUTORIZADO
 C.P. EDOARDO GUTIERREZ AGUIR
 PRESIDENTE




000047

**ESTADO ANALITICO DEL PRESUPUESTO DE EGRESOS
CLASIFICACION ADMINISTRATIVA DEL GASTO
SAN FERNANDO**

EAEPE-CA
10-feb.-26
Pag. 1 de 2

De 01/01/2025 Al 31/12/2025

Concepto	EGRESOS					SUBLEJERICO
	APROBADO	AMPLIACIONES/ REDUCCIONES	MODIFICADO	DEVENGADO	PAGADO	
3 Sector Público Municipal						
3.1 Sector Público No Financiero						
3.1.1 Gobierno General Municipal						
3.1.1.1 Gobierno Municipal						
3.1.1.1.1 Organismo Ejecutivo Municipal						
SERVICIOS ADMINISTRATIVOS						
01 AYUNTAMIENTO	374,703,999.80	11,286,220.87	185,009,963.87	184,394,687.43	184,394,687.43	365,275.00
01-01	154,381,398.48	-7,897,452.87	146,603,945.61	145,185,112.51	145,185,112.51	365,275.00
01-02	10,878,000.00	35,903,040.07	25,781,040.07	24,891,302.83	24,891,302.83	0.00
01-03	4,536,775.88	-153,276.64	4,463,499.24	4,460,128.48	4,460,128.48	0.00
01-04	510,444.20	219,379.26	729,823.46	728,423.46	728,423.46	0.00
01-05	3,453,779.38	7,278,937.34	10,772,716.73	10,770,592.01	10,770,592.01	1,620.72
01-05	0.00	0.00	0.00	0.00	0.00	0.00
01-06	367,536.36	1,120.00	368,656.36	353,474.20	353,474.20	0.00
01-07	164,885.00	0.00	164,885.00	164,885.00	164,885.00	0.00
01-08	5,745,359.85	0.00	5,745,359.85	5,745,359.85	5,745,359.85	0.00
01-09	14,474,451.36	75,672,593.90	90,687,045.26	90,646,486.73	90,646,486.73	0.00
01-10	113,780,237.84	-105,775,806.57	8,004,430.37	7,627,120.15	7,627,120.15	0.00
02 SERVICIOS PUBLICOS	24,322,578.32	18,883,871.54	38,316,252.86	38,244,554.92	38,244,554.92	0.00
02-01	944,057.60	8,135,306.66	9,349,404.46	9,308,316.03	9,308,316.03	0.00
02-02	2,004,624.27	1,404,891.79	3,409,516.06	3,408,516.30	3,408,516.30	0.00
02-03	313,741.35	2,740.00	316,481.35	275,488.15	275,488.15	0.00
02-04	1,068,502.88	11,858.82	1,080,361.70	1,053,932.50	1,053,932.50	0.00
02-05	265,441.34	1,895.04	267,336.38	232,474.37	232,474.37	0.00
02-06	12,927,545.16	6,902,954.00	19,830,509.16	19,824,509.16	19,824,509.16	0.00
02-07	495,382.08	0.00	495,382.08	435,382.08	435,382.08	0.00
02-08	210,070.44	-3,864.88	206,205.56	206,205.56	206,205.56	0.00
02-09	1,414,631.80	84,787.01	1,499,418.81	1,488,562.39	1,488,562.39	0.00
02-10	301,205.52	0.00	301,205.52	300,931.01	300,931.01	0.00
02-11	0.00	0.00	0.00	0.00	0.00	0.00
02-12	60,536.37	2,251,690.00	2,656,426.37	2,656,426.37	2,656,426.37	0.00
02-13	0.00	0.00	0.00	0.00	0.00	0.00
02-14	0.00	0.00	0.00	0.00	0.00	0.00
02-15	0.00	0.00	0.00	0.00	0.00	0.00



[Handwritten signature]

000048

**ESTADO ANALÍTICO DEL PRESUPUESTO DE EGRESOS
CLASIFICACIÓN ADMINISTRATIVA DEL GASTO
SAN FERNANDO**

De 01/01/2025 AL 31/12/2025

EAEPE-CA
10-feb.-26
Pág. 2 de 2

Concepto	EGRESOS				SUB EJERCICIO
	APROBADO	AMPLIACIONES/ REDUCCIONES	MODIFICADO	PAGADO	
3 Sector Público Municipal					
3.1 Sector Público No Financiero					
3.1.1 Gobierno General Municipal					
3.1.1.1 Gobierno Municipal					
02-16 SEGURIDAD PUBLICA	0.00	0.00	0.00	0.00	0.00



ELABORÓ

C. P. GONZALO JAVIER VAZQUEZ
TESORERO

AUTORIZÓ

C. P. EDUARDO SUTERREZ AGUILAR
PRESIDENTE



000049

**ESTADO ANALÍTICO DEL EJERCICIO DEL PRESUPUESTO DE EGRESOS
CLASIFICACIÓN POR TIPO DE GASTO**

EMPE-10
10-108-26
Pág. 3 de 1

SAN FERNANDO

DEL PERÍODO 01/01/2025 A 31/12/2025

Clasificación por Tipo de Gasto	Concepto	EGRESOS					Subjetivo
		Aprobado	Modificado / Reaprobado	Desvirtuado	Pagado	Subjetivo	
1	GASTO CORRIENTE	161,550,304.00	-72,750,233.81	88,791,570.18	87,480,868.79	87,480,868.79	87,480,868.79
2	GASTO DE CAPITAL	13,153,084.00	83,780,812.84	96,913,897.84	96,913,897.84	96,913,897.84	96,913,897.84
3	AMORTIZACIÓN DE LA DEUDA Y EXTERMINACIÓN DE PASIVOS	0.00	0.00	0.00	0.00	0.00	0.00
4	PENSIONES Y JUBILACIONES	0.00	0.00	0.00	0.00	0.00	0.00
5	PARTICIPACIONES	0.00	294,341.84	294,341.84	0.00	0.00	0.00
	Total General	174,703,388.00	11,296,228.87	186,000,109.87	184,394,867.83	184,394,867.83	184,394,867.83


ALCALDE
 F. F. ROSA FLORES-ARCE
 PRESIDENTE


ALCALDE
 F. F. ROSA FLORES-ARCE
 PRESIDENTE



**ESTADO ANALÍTICO DEL EJERCICIO DEL PRESUPUESTO DE EGRESOS
CLASIFICACIÓN POR OBJETO DEL GASTO (Capítulo y Concepto)**

EAEPE-COG

CyC

10-feb.-26

Pág. 1 de 4

SAN FERNANDO

DEL PERIODO: Del 01/01/2025 al 31/12/2025

Capítulo Concepto	CONCEPTO	EGRESOS				SUB EJERCICIO
		APROBADO	AMPLIACIONES/ REDUCCIONES	MODIFICADO	DEVENGADO	
1000	SERVICIOS PERSONALES	17.307.456,00	12.170.302,00	29.477.098,07	29.317.918,27	0,00
1100	REMUNERACIONES AL PERSONAL DE CARÁCTER PERMANENTE.	7.574.340,40	6.734.185,84	14.308.526,24	14.236.496,46	0,00
1200	REMUNERACIONES AL PERSONAL DE CARÁCTER TRANSITORIO	0,00	3.501.298,62	3.501.298,62	3.501.898,62	0,00
1300	REMUNERACIONES ADICIONALES Y ESPECIALES	9.733.115,60	1.577.602,23	11.310.717,83	11.223.717,81	0,00
1400	SEGURIDAD SOCIAL	0,00	96.965,39	96.965,39	96.965,39	0,00
1500	OTRAS PRESTACIONES SOCIALES Y ECONÓMICAS	0,00	0,00	0,00	0,00	0,00
1600	PREVISIONES	0,00	0,00	0,00	0,00	0,00
1700	PAGO DE ESTÍMULOS A SERVIDORES PÚBLICOS	0,00	0,00	0,00	0,00	0,00
2000	MATERIALES Y SUMINISTROS	2.971.863,45	14.115.624,74	13.087.317,94	13.087.317,94	0,00
2100	MATERIALES DE ADMINISTRACIÓN, EMISIÓN DE DOCUMENTOS Y ARTÍCULOS OFICIALES	252.000,00	111.113,37	363.113,37	363.113,37	0,00
2200	ALIMENTOS Y UTENSILIOS	78.300,00	4.091.479,03	4.569.479,03	4.569.479,03	0,00
2300	MATERIAS PRIMAS Y MATERIALES DE PRODUCCIÓN Y COMERCIALIZACIÓN	0,00	146.403,93	146.403,93	146.403,93	0,00
2400	MATERIALES Y ARTÍCULOS DE CONSTRUCCIÓN Y DE REPARACIÓN	30.000,00	75.130,54	105.130,54	105.130,54	0,00
2500	PRODUCTOS QUÍMICOS, FARMACÉUTICOS Y DE LABORATORIO	49.300,00	878.933,73	928.193,73	928.193,73	0,00
2600	COMBUSTIBLES, LUBRICANTES Y ADITIVOS	2.244.300,00	1.939.954,70	4.183.254,70	4.183.254,70	0,00
2700	VESTUARIO, BLANCOS, PRENDAS DE PROTECCIÓN Y ARTÍCULOS DEPORTIVOS	26.900,00	1.483.171,83	1.619.171,83	1.619.171,83	0,00
2800	MATERIALES Y SUMINISTROS PARA SEGURIDAD	0,00	1.869,95	1.869,95	1.869,95	0,00
2900	HERRAMIENTAS, REFACCIONES Y SUMINISTROS PARA SERVICIOS GENERALES	182.483,16	1.007.107,71	1.189.590,86	1.189.590,86	0,00
3000	SERVICIOS GENERALES	25.739.400,00	11.869.661,44	37.429.291,44	36.337.303,73	1.620,27
3100	SERVICIOS BÁSICOS	18.055.200,00	1.437.363,91	19.492.563,91	19.403.416,47	0,00
3200	SERVICIOS DE APRENDIZAJE	144.000,00	75.738,04	219.738,04	219.738,04	0,00
3300	SERVICIOS PROFESIONALES, TÉCNICOS Y OTROS SERVICIOS	612.000,00	1.664.171,12	2.276.171,12	2.276.171,12	0,00
3400	SERVICIOS FINANCIEROS, BANCARIOS Y SEGUROS	324.000,00	281.429,44	605.429,44	605.429,44	1.620,27

000051



[Handwritten signature]

ESTADO ANALÍTICO DEL EJERCICIO DEL PRESUPUESTO DE EGRESOS
CLASIFICACIÓN POR OBJETO DEL GASTO (Capítulo y Concepto)

SAN FERNANDO

DEL PERIODO: Del 01/01/2025 al 31/12/2025

Capítulo Concepto	CONCEPTO	EGRESOS					SUB EJERCICIO
		APROBADO	AMPLIACIONES/ REDUCCIONES	MODIFICADO	DEVENGADO	PAGADO	
3500	SERVICIOS DE INSTALACIÓN, REPARACIÓN, MANTENIMIENTO Y CONSERVACIÓN	456.000,00	3.527.287,48	4.383.287,46	4.383.287,46	4.383.287,46	0,00
3500	SERVICIOS DE COMUNICACIÓN SOCIAL Y PUBLICIDAD	6.000,00	11.560,00	17.560,00	17.560,00	17.560,00	0,00
3700	SERVICIOS DE TRASLADO Y VIÁTICOS	176.000,00	60.269,31	45.730,69	45.730,69	45.730,69	0,00
3800	SERVICIOS OFICIALES	5.310.000,00	1.993.612,17	7.303.612,17	7.303.612,17	7.303.612,17	0,00
3900	OTROS SERVICIOS GENERALES	706.200,00	3.079.262,36	3.785.462,36	3.785.462,36	3.785.462,36	0,00
4000	TRANSFERENCIAS, ASIGNACIONES, SUBSIDIOS Y OTF	6.421.759,45	2.756.350,08	8.178.109,53	8.737.249,85	8.737.249,85	0,00
4100	TRANSFERENCIAS INTERNAS Y ASIGNACIONES AL SECTOR PÚBLICO	5.745.289,05	0,00	5.745.289,05	5.745.289,05	5.745.289,05	0,00
4200	TRANSFERENCIAS AL RESTO DEL SECTOR PÚBLICO	0,00	0,00	0,00	0,00	0,00	0,00
4300	SUBSIDIOS Y SUBVENCIONES	50.400,00	2.122.690,50	2.172.890,50	2.122.690,00	2.122.690,00	0,00
4400	AYUDAS SOCIALES	278.000,00	641.650,30	969.650,30	969.650,00	969.650,00	0,00
4500	PENSIONES Y JUBILACIONES	0,00	0,00	0,00	0,00	0,00	0,00
4600	TRANSFERENCIAS A FIDEICOMISOS, MANDATOS Y OTROS ANALÓGOS	0,00	0,00	0,00	0,00	0,00	0,00
4700	TRANSFERENCIAS A LA SEGURIDAD SOCIAL	0,00	0,00	0,00	0,00	0,00	0,00
4800	DONATIVOS	0,00	0,00	0,00	0,00	0,00	0,00
4900	TRANSFERENCIAS AL EXTERIOR	0,00	0,00	0,00	0,00	0,00	0,00
5000	BIENES MUEBLES, INMUEBLES E INTANGIBLES	114.000,00	6.942.648,26	6.942.648,26	6.942.648,26	6.942.648,26	0,00
5100	MUEBLARIO Y EQUIPO DE ADMINISTRACIÓN	164.000,00	681.178,04	775.178,04	775.178,04	775.178,04	0,00
5200	MUEBLARIO Y EQUIPO FINANCIAL Y RECREATIVO	0,00	74.219,01	74.219,01	74.219,01	74.219,01	0,00
5300	EQUIPO E INSTRUMENTAL MÉDICO Y DE LABORATORIO	0,00	0,00	0,00	0,00	0,00	0,00
5400	VEHÍCULOS Y EQUIPO DE TRANSPORTES	0,00	5.862.639,05	5.862.639,05	5.862.639,05	5.862.639,05	0,00
5500	EQUIPO DE DEFENSA Y SEGURIDAD	0,00	0,00	0,00	0,00	0,00	0,00
5600	MAQUINARIA, OTROS EQUIPOS Y REPARACIONES	0,00	211.412,13	211.412,13	211.412,13	211.412,13	0,00
5700	ACTIVOS BIOLÓGICOS	0,00	0,00	0,00	0,00	0,00	0,00
5800	BIENES INMUEBLES	0,00	0,00	0,00	0,00	0,00	0,00
5900	ACTIVOS INTANGIBLES	0,00	0,00	0,00	0,00	0,00	0,00
6000	INVERSIÓN PÚBLICA	13.830.864,80	78.330.864,58	80.900.049,38	80.978.049,38	80.978.049,38	0,00
6100	OBRA PÚBLICA EN BIENES DE DOMINIO PROPIO	13.639.064,80	76.834.564,58	80.874.049,38	80.874.049,38	80.874.049,38	0,00
6200	OBRA PÚBLICA EN BIENES DE DOMINIO PROPIO	0,00	0,00	0,00	0,00	0,00	0,00

000052



[Handwritten signature]

**ESTADO ANALITICO DEL EJERCICIO DEL PRESUPUESTO DE EGRESOS
CLASIFICACIÓN POR OBJETO DEL GASTO (Capítulo y Concepto)**

EAEPE-COG
Cyc
10-100-26
Pág. 3 de 4

SAN FERNANDO

DEL PERIODO: Del 01/01/2025 al 31/12/2025

Capítulo/ Concepto	CONCEPTO	EGRESOS					SUB EJERCICIO
		APROBADO	AMPLIACIONES/ REDUCCIONES	MODIFICADO	DEVENGADO	PAGADO	
6300	PROYECTOS PRODUCTIVOS Y ACCIONES DE FOMENTO	0.00	96,000.00	96,000.00	96,000.00	96,000.00	0.00
7000	INVERSIONES FINANCIERAS Y OTRAS PROVISIONES	0.00	0.00	0.00	0.00	0.00	0.00
7100	INVERSIONES PARA EL FOMENTO DE ACTIVIDADES PRODUCTIVAS	0.00	0.00	0.00	0.00	0.00	0.00
7200	ACCIONES Y PARTICIPACIONES DE CAPITAL	0.00	0.00	0.00	0.00	0.00	0.00
7300	COMPRA DE TITULOS Y VALORES	0.00	0.00	0.00	0.00	0.00	0.00
7400	CONCESIÓN DE PRÉSTAMOS	0.00	0.00	0.00	0.00	0.00	0.00
7500	INVERSIONES EN FIDEICOMISOS, MANDATOS Y OTROS ANALÓGOS	0.00	0.00	0.00	0.00	0.00	0.00
7600	OTRAS INVERSIONES FINANCIERAS	0.00	0.00	0.00	0.00	0.00	0.00
7800	PROVISIONES PARA CONTINGENCIAS Y OTRAS EROGACIONES ESPECIALES	0.00	0.00	0.00	0.00	0.00	0.00
8000	PARTICIPACIONES Y APORTACIONES	109,503,465.00	-109,284,674.27	318,654.73	318,654.73	318,654.73	363,654.73
8100	PARTICIPACIONES	0.00	294,841.84	294,841.84	0.00	0.00	294,841.84
8300	APORTACIONES	109,503,465.00	-109,499,652.11	4,842.89	4,842.89	0.00	8,812.89
8500	COMIENOS	0.00	0.00	0.00	0.00	0.00	0.00
9000	DEUDA PÚBLICA	0.00	0.00	0.00	0.00	0.00	0.00
9100	AMORTIZACIÓN DE LA DEUDA PÚBLICA	0.00	0.00	0.00	0.00	0.00	0.00
9200	INTERESES DE LA DEUDA PÚBLICA	0.00	0.00	0.00	0.00	0.00	0.00
9300	COMISIONES DE LA DEUDA PÚBLICA	0.00	0.00	0.00	0.00	0.00	0.00
9400	GASTOS DE LA DEUDA PÚBLICA	0.00	0.00	0.00	0.00	0.00	0.00
9500	GASTOS POR COBERTURAS	0.00	0.00	0.00	0.00	0.00	0.00
9600	APOYOS FINANCIEROS	0.00	0.00	0.00	0.00	0.00	0.00
9900	ADEUDOS DE EJERCICIOS FISCALES ANTERIORES (ADEFAS)	0.00	0.00	0.00	0.00	0.00	0.00



000053


[Handwritten signature]



ESTADO ANALÍTICO DEL EJERCICIO DEL PRESUPUESTO DE EGRESOS
CLASIFICACIÓN POR OBJETO DEL GASTO (Capítulo y Concepto)
SAN FERNANDO
 DEL PERIODO: Del 01/01/2025 al 31/12/2025

EAEPE-COG
 CyC
 10-160-26
 Pág. 4 de 4

Capítulo/ Concepto	CONCEPTO	EGRESOS				PAGADO	SUBEJERCICIO
		APROBADO	AMPLIACIONES/ REDUCCIONES	MODIFICADO	DEVENGADO		
	Total General	171,701,388.90	11,296,299.97	188,000,108.87	191,598,887.43	181,394,887.43	386,216.00

ELABORÓ

 C.A. ROSA M. MARTÍNEZ VAZQUEZ
 TESORERO

AUTORIZÓ

 C.P. EDERIO G. FERNÁNDEZ
 GOBERNANTE



**ESTADO ANALÍTICO DEL EJERCICIO DEL PRESUPUESTO DE EGRESOS
CLASIFICACIÓN FUNCIONAL DEL GASTO
SAN FERNANDO**

EAPE-CF
10 Feb. 26
Pág. 1 de 1

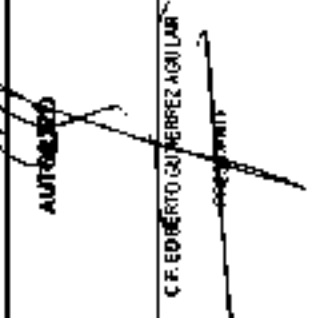
DEL PERIODO: Del 01/01/2025 al 31/12/2025

Clasificación Funcional	CONCEPTO	EGRESOS				SUB EJERCICIO
		APROBADO	AMPLIACIONES Y REDUCCIONES	MODIFICADO	DEVENGADO	
1	Gobierno	22,780,884.99	17,276,774.18	40,667,489.17	38,943,327.16	1,620.27
1-1	LEGISLACIÓN	10,678,000.00	-3,334,690.50	7,343,309.50	6,253,572.05	0.00
1-2	JUSTICIA	532,521.26	1,120.00	533,641.26	518,359.20	0.00
1-3	COORDINACIÓN DE LA POLÍTICA DE GOBIERNO	7,102,256.64	7,422,371.04	14,524,627.68	14,520,768.42	0.00
1-5	ASUNTOS FINANCIEROS Y HACIENDARIOS	3,453,779.29	318,952.82	3,812,742.21	3,810,817.49	1,920.27
1-7	ASUNTOS DE ORDEN PÚBLICO Y DE SEGURIDAD INTERIOR	984,097.60	12,869,019.82	13,853,108.42	13,840,019.99	0.00
2	DESARROLLO SOCIAL	34,286,302.99	94,642,164.60	131,948,487.59	131,724,221.89	0.00
2-1	PROTECCIÓN AMBIENTAL	2,604,624.27	3,140,915.04	5,745,439.31	5,744,539.55	0.00
2-2	VIVIENDA Y SERVICIOS A LA COMUNIDAD	26,915,393.76	82,139,380.63	109,054,764.39	108,981,580.37	0.00
2-3	SAUD	1,144,531.80	1,619,916.85	3,034,550.65	3,034,269.23	0.00
2-4	RECREACIÓN, CULTURA Y OTRAS MANIFESTACIONES	4,970,457.24	-183,279.07	4,777,178.17	4,744,522.18	0.00
2-5	EDUCACIÓN	301,205.52	4,787,656.53	5,088,862.05	5,068,387.54	0.00
2-6	PROTECCIÓN SOCIAL	0.00	4,187,692.62	4,187,692.62	4,167,692.62	0.00
3	DESARROLLO ECONÓMICO	480,428.37	7,582,872.36	7,964,708.73	7,964,708.73	0.00
3-2	AGROPECUARIO, SILVICULTURA, PESCA Y CAZA	482,638.07	2,243,490.00	2,656,126.37	2,656,126.37	0.00
3-6	TRANSPORTE	0.00	5,339,382.36	5,339,582.36	5,308,582.36	0.00
4	OTRAS NO CLASIFICADAS EN FUNCIONES ANTERIORE	115,304,284.85	-189,204,818.27	6,069,454.58	5,745,389.85	303,654.73
4-2	TRANSFERENCIAS, PARTICIPACIONES Y APORTACIONES	115,304,284.85	169,204,818.27	6,069,454.58	5,745,389.85	303,654.73
	Total General	174,703,888.88	11,296,228.87	186,000,109.87	184,394,667.43	345,275.80



Elaborado:
 GOBIERNO
 SECRETARÍA DE ADMINISTRACIÓN Y DESARROLLO DE LA COMUNICACIÓN
 C. F. EDUARDO GUERRER AGUILAR

VALIDADA
 AUTORIZADO



000055

ESTADO PRESUPUESTAL DE EGRESOS


EPE
19 Feb. 26
Pag. 7 de 38

ESTADO PRESUPUESTAL DE EGRESOS DEL PERIODO: Del 01/01/2025 al 31/12/2025

Código Presupuestal Subprograma-Programa (04-01-01-01-01)	Concepto	Ap. Autorizado	ACUER. PRESUPUESTAL DE EJECUCIÓN		MOVIMIENTOS DEL PERIODO					SALDO\$ ACTUALES		ADICIONALES
			Presup. Modif.	Ejecuc. Actual	Asignación	Transferencia	Definición	Cancelación	Transferencia	Erros	Pagos	

PUN. 3 COORDINACION DE LA POLITICA DE GOBIERNO		71822664	000	221,970.75	000	280,700.28	000	000	000	000	000	000	000	18,000,000.00	0.00
EPHE : 1 INICIACION DE LA ADMINISTRACION		6486,7156	000	0.00	000	64,867.15	000	000	000	000	000	000	000	4,200,000.00	0.00
LOC : 001 - CATEGORIA MUNICIPAL		6486,7156	000	0.00	000	64,867.15	000	000	000	000	000	000	000	4,200,000.00	0.00
PROYECTO 1114-0101-0101-0101-0101-0101		020,000.00	000	0.00	000	0.00	000	000	000	000	000	000	000	42,000.00	0.00
0100000011020101010101010101010101		20,000.00	000	0.00	000	0.00	000	000	000	000	000	000	000	20,000.00	0.00
0200000011020101010101010101010101		90,000.00	000	0.00	000	0.00	000	000	000	000	000	000	000	90,000.00	0.00
0300000011020101010101010101010101		12,000.00	000	0.00	000	0.00	000	000	000	000	000	000	000	20,000.00	0.00
0400000011020101010101010101010101		300	000	0.00	000	0.00	000	000	000	000	000	000	000	1,500.00	0.00
0500000011020101010101010101010101		48,000.00	000	0.00	000	47,820.00	000	000	000	000	000	000	000	6,200.00	0.00
0600000011020101010101010101010101		21,000,000.00	000	0.00	000	0.00	000	000	000	000	000	000	000	2,000,000.00	0.00
0700000011020101010101010101010101		100	000	0.00	000	0.00	000	000	000	000	000	000	000	0.00	0.00

EPHE : 3 POLITICA DE ECONOMIA		200,000.00	000	0.00	000	200,000.00	000	000	000	000	000	000	000	200,000.00	0.00
LOC : 001 - CATEGORIA MUNICIPAL		200,000.00	000	0.00	000	200,000.00	000	000	000	000	000	000	000	200,000.00	0.00
PROYECTO 1114-0101-0101-0101-0101-0101		200,000.00	000	0.00	000	0.00	000	000	000	000	000	000	000	200,000.00	0.00
0100000011020101010101010101010101		42,000.00	000	0.00	000	0.00	000	000	000	000	000	000	000	42,000.00	0.00
0200000011020101010101010101010101		171,000.00	000	0.00	000	0.00	000	000	000	000	000	000	000	171,000.00	0.00
0300000011020101010101010101010101		72,000.00	000	0.00	000	0.00	000	000	000	000	000	000	000	72,000.00	0.00
0400000011020101010101010101010101		0	000	0.00	000	0.00	000	000	000	000	000	000	000	0.00	0.00
0500000011020101010101010101010101		100	000	0.00	000	0.00	000	000	000	000	000	000	000	1,000.00	0.00
0600000011020101010101010101010101		12,000.00	000	0.00	000	0.00	000	000	000	000	000	000	000	12,000.00	0.00
0700000011020101010101010101010101		0	000	0.00	000	0.00	000	000	000	000	000	000	000	0.00	0.00
0800000011020101010101010101010101		0	000	0.00	000	0.00	000	000	000	000	000	000	000	0.00	0.00
0900000011020101010101010101010101		0	000	0.00	000	0.00	000	000	000	000	000	000	000	0.00	0.00
1000000011020101010101010101010101		0	000	0.00	000	0.00	000	000	000	000	000	000	000	0.00	0.00



000057

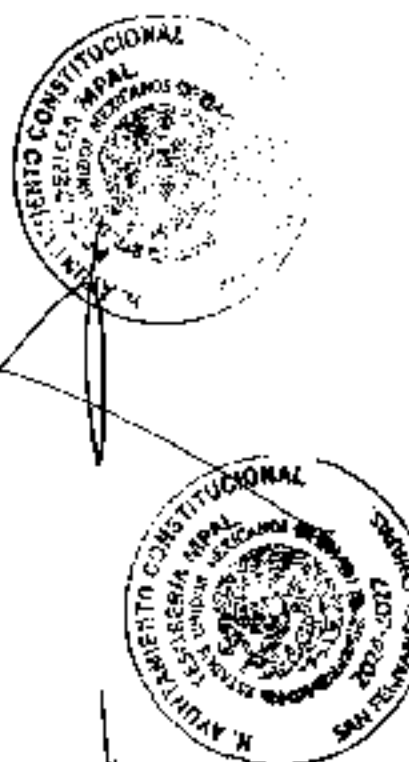
ESTADO PRESUPUESTAL DE EGRESOS
SAM FERNANDO

EFE
16/10/26
Pag. 3 de 16

ESTADO PRESUPUESTAL DE EGRESOS DEL PERIODO: Del 21/01/2025 al 31/12/2025

Código Presupuestal	Descripción	ALICUOTACIÓN ANTICIPADA		MAYORISTAS DEL PERIODO		EROGACIÓN			Saldo Disponible	ALÍNEAS			
		Presup. Modif.	Erogación Actual	Anticipada	Restante	Comprobada	Devengada	Ejecutada					
4800000000000000000000	OTROS	0.00	0.00	0.00	11,800.00	0.00	0.00	0.00	11,800.00	11,800.00	0.00	-	100%
0000	OTROS	0.00	0.00	0.00	11,800.00	0.00	0.00	0.00	11,800.00	11,800.00	0.00	-	100%
00000000	OTROS	0.00	0.00	0.00	11,800.00	0.00	0.00	0.00	11,800.00	11,800.00	0.00	-	100%
0000000000	OTROS	0.00	0.00	0.00	11,800.00	0.00	0.00	0.00	11,800.00	11,800.00	0.00	-	100%

FIG. 1 ASUNTOS FINANCIEROS Y MATERIALES
SAM. 2 ASUNTOS ADMINISTRATIVOS



ESTADO PRESUPUESTAL DE EGRESOS DEL PERIODO: Del 21/01/2025 al 31/12/2025

000058

**ESTADO PRESUPUESTAL DE EGRESOS
SAN PABLO**

01/01/90-26
06/17/88

ESTADO PRESUPUESTAL DE EGRESOS DEL PERIODO DEL 01/01/1985 al 31/12/1985

Cuenta Presupuestal	Concepto	ACUM. PERIODO ANTERIOR		EGRESOS DEL PERIODO				TOTAL		C.A.I. D.O.S. ACTIVAS L.B.B.		ANEXOS	
		Presup. Modif.	Ejec. hasta	Aplicación	Modificación	Revolución	Transferencia	Interpretación	Empiezo	Termino	Presup. Modif.		Ejec. hasta
86000000-284100000	REPARACION Y SERVICIOS EN LA OBRERA DEL MUNICIPIO DE LA CERRADA	100,000	0,00	0,00	0,00	11,920,000	50,268,000	62,188,000	0,00	0,00	10,000,000	10,000,000	0,00
86000000-284100000	REPARACION Y SERVICIOS EN LA OBRERA DEL MUNICIPIO DE LA CERRADA	100,000	0,00	0,00	0,00	11,920,000	50,268,000	62,188,000	0,00	0,00	10,000,000	10,000,000	0,00
86000000-284100000	REPARACION Y SERVICIOS EN LA OBRERA DEL MUNICIPIO DE LA CERRADA	100,000	0,00	0,00	0,00	11,920,000	50,268,000	62,188,000	0,00	0,00	10,000,000	10,000,000	0,00
86000000-284100000	REPARACION Y SERVICIOS EN LA OBRERA DEL MUNICIPIO DE LA CERRADA	100,000	0,00	0,00	0,00	11,920,000	50,268,000	62,188,000	0,00	0,00	10,000,000	10,000,000	0,00
86000000-284100000	REPARACION Y SERVICIOS EN LA OBRERA DEL MUNICIPIO DE LA CERRADA	100,000	0,00	0,00	0,00	11,920,000	50,268,000	62,188,000	0,00	0,00	10,000,000	10,000,000	0,00

H. AYUNTAMIENTO CONSTITUCIONAL
CABALLERÍA MUNICIPAL
SAN PABLO
2025-2026


000062

ESTADO PRESUPUESTAL DE EGRESOS SAN PERNANDO

BME
10-Iss 22
Pag. 9 de 38

ESTADO PRESUPUESTAL DE EGRESOS DEL PERIODO: Del 01/01/2023 al 31/12/2023

Código Presupuestal Departamento Código Central	Código Cuenta	No. Acreditado	AÑO PRESUPUESTAL				MOVIMIENTOS DEL PERIODO						Saldo al 31 de Diciembre	% Pro. % Anual	
			Primas	Modif.	Ejec. Anual	Transacciones	Acreditación	Cancelación	Ejército		Presup.	Ingresos			Saldo al 31 de Diciembre
									Comenzado	Derivado					
090-000-100-0000000000000000	SUBSISTENCIAS DIARIAS	0,00	0,00	0,00	0,00	0,00	0,00	0,00	0,00	0,00	0,00	0,00	0,00	0,00	0,00
090-000-100-0000000000000000	COMUNICACIONES	586,000,00	0,00	0,00	0,00	0,00	0,00	0,00	0,00	0,00	0,00	0,00	0,00	0,00	0,00
090-000-100-0000000000000000	OTROS SERVICIOS COMUNICACIONES	0,00	0,00	0,00	0,00	0,00	0,00	0,00	0,00	0,00	0,00	0,00	0,00	0,00	0,00
090-000-100-0000000000000000	RENTAS Y ALQUILERES	0,00	0,00	0,00	0,00	0,00	0,00	0,00	0,00	0,00	0,00	0,00	0,00	0,00	0,00
090-000-100-0000000000000000	RENTAS Y ALQUILERES	0,00	0,00	0,00	0,00	0,00	0,00	0,00	0,00	0,00	0,00	0,00	0,00	0,00	0,00
090-000-100-0000000000000000	RENTAS Y ALQUILERES	0,00	0,00	0,00	0,00	0,00	0,00	0,00	0,00	0,00	0,00	0,00	0,00	0,00	0,00
090-000-100-0000000000000000	RENTAS Y ALQUILERES	0,00	0,00	0,00	0,00	0,00	0,00	0,00	0,00	0,00	0,00	0,00	0,00	0,00	0,00
090-000-100-0000000000000000	RENTAS Y ALQUILERES	0,00	0,00	0,00	0,00	0,00	0,00	0,00	0,00	0,00	0,00	0,00	0,00	0,00	0,00
090-000-100-0000000000000000	RENTAS Y ALQUILERES	0,00	0,00	0,00	0,00	0,00	0,00	0,00	0,00	0,00	0,00	0,00	0,00	0,00	0,00
090-000-100-0000000000000000	RENTAS Y ALQUILERES	0,00	0,00	0,00	0,00	0,00	0,00	0,00	0,00	0,00	0,00	0,00	0,00	0,00	0,00
090-000-100-0000000000000000	RENTAS Y ALQUILERES	0,00	0,00	0,00	0,00	0,00	0,00	0,00	0,00	0,00	0,00	0,00	0,00	0,00	0,00
090-000-100-0000000000000000	RENTAS Y ALQUILERES	0,00	0,00	0,00	0,00	0,00	0,00	0,00	0,00	0,00	0,00	0,00	0,00	0,00	0,00
090-000-100-0000000000000000	RENTAS Y ALQUILERES	0,00	0,00	0,00	0,00	0,00	0,00	0,00	0,00	0,00	0,00	0,00	0,00	0,00	0,00



[Handwritten Signature]



[Handwritten Signature]

000064

ESTADO PRESUPUESTAL DE EGRESOS

ESTADO PRESUPUESTAL DE EGRESOS DEL PERIODO DEL 01/01/2025 AL 31/12/2025

Código Presupuestal	Cuenta	ACTIV. PRESUPUESTAL		RECURSOS DEL PERIODO		MAYORES MOVIMIENTOS DE EGRESOS			MAYORES MOVIMIENTOS DE EGRESOS		Saldo Inicial	Saldo Final	ANEXOS	
		Presup. Modif.	Ejecución/Anexo	Asignación	Reversión	Anexo	Transferencia	Extinción	Desembolso	Empate				Saldo Disponible
004	004	0.00	0.00	0.00	0.00	0.00	0.00	0.00	0.00	4,151,663.17	4,151,663.17	0.00	0.00	
004	004	0.00	0.00	0.00	0.00	0.00	0.00	0.00	0.00	4,151,663.17	4,151,663.17	0.00	0.00	
004	004	0.00	0.00	0.00	0.00	0.00	0.00	0.00	0.00	4,151,663.17	4,151,663.17	0.00	0.00	
000	000	0.00	0.00	0.00	0.00	0.00	0.00	0.00	0.00	14,385.47	14,385.47	0.00	0.00	0.00
000	000	0.00	0.00	0.00	0.00	0.00	0.00	0.00	0.00	24,330.00	24,330.00	0.00	0.00	0.00
000	000	0.00	0.00	0.00	0.00	0.00	0.00	0.00	0.00	14,120.59	14,120.59	0.00	0.00	0.00
000	000	0.00	0.00	0.00	0.00	0.00	0.00	0.00	0.00	72,077.91	72,077.91	0.00	0.00	0.00
000	000	0.00	0.00	0.00	0.00	0.00	0.00	0.00	0.00	12,195.00	12,195.00	0.00	0.00	0.00
000	000	0.00	0.00	0.00	0.00	0.00	0.00	0.00	0.00	1,817,600.00	1,817,600.00	0.00	0.00	0.00
000	000	0.00	0.00	0.00	0.00	0.00	0.00	0.00	0.00	3,467,000.00	3,467,000.00	0.00	0.00	0.00
000	000	0.00	0.00	0.00	0.00	0.00	0.00	0.00	0.00	15,000.00	15,000.00	0.00	0.00	0.00
000	000	0.00	0.00	0.00	0.00	0.00	0.00	0.00	0.00	2,330,279.23	2,330,279.23	0.00	0.00	0.00
000	000	0.00	0.00	0.00	0.00	0.00	0.00	0.00	0.00	200,000.00	200,000.00	0.00	0.00	0.00
000	000	0.00	0.00	0.00	0.00	0.00	0.00	0.00	0.00	200,000.00	200,000.00	0.00	0.00	0.00
000	000	0.00	0.00	0.00	0.00	0.00	0.00	0.00	0.00	200,000.00	200,000.00	0.00	0.00	0.00
000	000	0.00	0.00	0.00	0.00	0.00	0.00	0.00	0.00	200,000.00	200,000.00	0.00	0.00	0.00
000	000	0.00	0.00	0.00	0.00	0.00	0.00	0.00	0.00	465,438.20	465,438.20	0.00	0.00	0.00
000	000	0.00	0.00	0.00	0.00	0.00	0.00	0.00	0.00	127,000.00	127,000.00	0.00	0.00	0.00
000	000	0.00	0.00	0.00	0.00	0.00	0.00	0.00	0.00	176,239.60	176,239.60	0.00	0.00	0.00
000	000	0.00	0.00	0.00	0.00	0.00	0.00	0.00	0.00	3,400.00	3,400.00	0.00	0.00	0.00
000	000	0.00	0.00	0.00	0.00	0.00	0.00	0.00	0.00	521,239.60	521,239.60	0.00	0.00	0.00
000	000	0.00	0.00	0.00	0.00	0.00	0.00	0.00	0.00	3,400.00	3,400.00	0.00	0.00	0.00
000	000	0.00	0.00	0.00	0.00	0.00	0.00	0.00	0.00	0.00	0.00	0.00	0.00	0.00
000	000	0.00	0.00	0.00	0.00	0.00	0.00	0.00	0.00	0.00	0.00	0.00	0.00	0.00
000	000	0.00	0.00	0.00	0.00	0.00	0.00	0.00	0.00	0.00	0.00	0.00	0.00	0.00
000	000	0.00	0.00	0.00	0.00	0.00	0.00	0.00	0.00	0.00	0.00	0.00	0.00	0.00
000	000	0.00	0.00	0.00	0.00	0.00	0.00	0.00	0.00	0.00	0.00	0.00	0.00	0.00
000	000	0.00	0.00	0.00	0.00	0.00	0.00	0.00	0.00	0.00	0.00	0.00	0.00	0.00
000	000	0.00	0.00	0.00	0.00	0.00	0.00	0.00	0.00	0.00	0.00	0.00	0.00	0.00
000	000	0.00	0.00	0.00	0.00	0.00	0.00	0.00	0.00	0.00	0.00	0.00	0.00	0.00
000	000	0.00	0.00	0.00	0.00	0.00	0.00	0.00	0.00	0.00	0.00	0.00	0.00	0.00



ESTADO PRESUPUESTAL DE EGRESOS
SAN FERNANDO

ESTADO PRESUPUESTAL DE EGRESOS DEL PERÍODO: Del 01/01/2025 al 31/12/2025

Código	Descripción	Aprobación		Presupuesto		Ejecución		Comparación		Saldo		Resumen	
		Presupuesto	Comprobado	Presupuesto	Comprobado	Presupuesto	Comprobado	Presupuesto	Comprobado	Presupuesto	Comprobado	% Cumpl.	% Ejec.
100	ESTADO PRESUPUESTAL DE EGRESOS DEL PERÍODO	900	900	900	900	900	900	0.00	100.00	900	900	100.00	100.00
010	MANTENIMIENTO DEL PERSONAL	1,500,000.00	1,500,000.00	1,500,000.00	1,500,000.00	1,500,000.00	1,500,000.00	100.00	100.00	1,500,000.00	1,500,000.00	100.00	100.00
011	MANTENIMIENTO DEL PERSONAL	1,500,000.00	1,500,000.00	1,500,000.00	1,500,000.00	1,500,000.00	1,500,000.00	100.00	100.00	1,500,000.00	1,500,000.00	100.00	100.00
012	OTROS EGRESOS DEL PERSONAL	1,500,000.00	1,500,000.00	1,500,000.00	1,500,000.00	1,500,000.00	1,500,000.00	100.00	100.00	1,500,000.00	1,500,000.00	100.00	100.00
020	MANTENIMIENTO DEL BIENESTAR	2,500,000.00	2,500,000.00	2,500,000.00	2,500,000.00	2,500,000.00	2,500,000.00	100.00	100.00	2,500,000.00	2,500,000.00	100.00	100.00
021	MANTENIMIENTO DEL BIENESTAR	2,500,000.00	2,500,000.00	2,500,000.00	2,500,000.00	2,500,000.00	2,500,000.00	100.00	100.00	2,500,000.00	2,500,000.00	100.00	100.00
030	OTROS EGRESOS DEL BIENESTAR	2,500,000.00	2,500,000.00	2,500,000.00	2,500,000.00	2,500,000.00	2,500,000.00	100.00	100.00	2,500,000.00	2,500,000.00	100.00	100.00
040	OTROS EGRESOS DEL BIENESTAR	2,500,000.00	2,500,000.00	2,500,000.00	2,500,000.00	2,500,000.00	2,500,000.00	100.00	100.00	2,500,000.00	2,500,000.00	100.00	100.00
050	OTROS EGRESOS DEL BIENESTAR	2,500,000.00	2,500,000.00	2,500,000.00	2,500,000.00	2,500,000.00	2,500,000.00	100.00	100.00	2,500,000.00	2,500,000.00	100.00	100.00



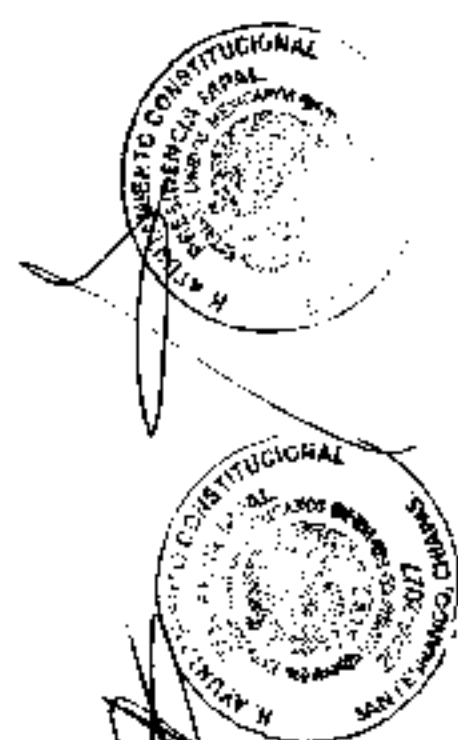



ESTADO PRESUPUESTAL DE EGRESOS
SAN FERNANDO

EPE
10-Abi-26
Pag 12 de 38

ESTADO PRESUPUESTAL DE EGRESOS DEL PERIODO: Del 01/01/2025 al 31/12/2025

Código Presupuestal Subprograma Objeto/Actividad	Programa	Pro. Interés		Activo Pasivo Anterior		Inventarios		Movimientos del Periodo		Egresos		Saldo Actual		Saldo Disponible		% S. A. S.	% P. A. S.
		Princ. Modif.	Egres. Anter.	Invent. Anter.	Pasivo Anter.	Acum. Inicial	Acum. Final	Comprob. Deveng.	Ejecut.	Princ. Modif.	Ejecut.	Princ. Modif.	Ejecut.				
														Dist.	Dist.		
LOC. 000 - INGRESOS		0.00	0.00	0.00	0.00	0.00	0.00	0.00	0.00	0.00	0.00	0.00	0.00	0.00	0.00	0.00	0.00
LOC. 000 - GASTOS		0.00	0.00	0.00	0.00	0.00	0.00	0.00	0.00	0.00	0.00	0.00	0.00	0.00	0.00	0.00	0.00
LOC. 001 - GASTOS DE PERSONAL		0.00	0.00	0.00	0.00	0.00	0.00	0.00	0.00	0.00	0.00	0.00	0.00	0.00	0.00	0.00	0.00
LOC. 001 - GASTOS DE PERSONAL		0.00	0.00	0.00	0.00	0.00	0.00	0.00	0.00	0.00	0.00	0.00	0.00	0.00	0.00	0.00	0.00
LOC. 002 - GASTOS DE MATERIALES Y BIENES MUEBLES		0.00	0.00	0.00	0.00	0.00	0.00	0.00	0.00	0.00	0.00	0.00	0.00	0.00	0.00	0.00	0.00
LOC. 002 - GASTOS DE MATERIALES Y BIENES MUEBLES		0.00	0.00	0.00	0.00	0.00	0.00	0.00	0.00	0.00	0.00	0.00	0.00	0.00	0.00	0.00	0.00
LOC. 003 - GASTOS DE SERVICIOS		0.00	0.00	0.00	0.00	0.00	0.00	0.00	0.00	0.00	0.00	0.00	0.00	0.00	0.00	0.00	0.00
LOC. 003 - GASTOS DE SERVICIOS		0.00	0.00	0.00	0.00	0.00	0.00	0.00	0.00	0.00	0.00	0.00	0.00	0.00	0.00	0.00	0.00
LOC. 004 - GASTOS DE BIENES INMUEBLES		0.00	0.00	0.00	0.00	0.00	0.00	0.00	0.00	0.00	0.00	0.00	0.00	0.00	0.00	0.00	0.00
LOC. 004 - GASTOS DE BIENES INMUEBLES		0.00	0.00	0.00	0.00	0.00	0.00	0.00	0.00	0.00	0.00	0.00	0.00	0.00	0.00	0.00	0.00
LOC. 005 - GASTOS DE OTROS		0.00	0.00	0.00	0.00	0.00	0.00	0.00	0.00	0.00	0.00	0.00	0.00	0.00	0.00	0.00	0.00
LOC. 005 - GASTOS DE OTROS		0.00	0.00	0.00	0.00	0.00	0.00	0.00	0.00	0.00	0.00	0.00	0.00	0.00	0.00	0.00	0.00
LOC. 006 - GASTOS DE TRANSFERENCIAS		0.00	0.00	0.00	0.00	0.00	0.00	0.00	0.00	0.00	0.00	0.00	0.00	0.00	0.00	0.00	0.00
LOC. 006 - GASTOS DE TRANSFERENCIAS		0.00	0.00	0.00	0.00	0.00	0.00	0.00	0.00	0.00	0.00	0.00	0.00	0.00	0.00	0.00	0.00
LOC. 007 - GASTOS DE DEPRECIACION		0.00	0.00	0.00	0.00	0.00	0.00	0.00	0.00	0.00	0.00	0.00	0.00	0.00	0.00	0.00	0.00
LOC. 007 - GASTOS DE DEPRECIACION		0.00	0.00	0.00	0.00	0.00	0.00	0.00	0.00	0.00	0.00	0.00	0.00	0.00	0.00	0.00	0.00
LOC. 008 - GASTOS DE OTROS		0.00	0.00	0.00	0.00	0.00	0.00	0.00	0.00	0.00	0.00	0.00	0.00	0.00	0.00	0.00	0.00
LOC. 008 - GASTOS DE OTROS		0.00	0.00	0.00	0.00	0.00	0.00	0.00	0.00	0.00	0.00	0.00	0.00	0.00	0.00	0.00	0.00
LOC. 009 - GASTOS DE OTROS		0.00	0.00	0.00	0.00	0.00	0.00	0.00	0.00	0.00	0.00	0.00	0.00	0.00	0.00	0.00	0.00
LOC. 009 - GASTOS DE OTROS		0.00	0.00	0.00	0.00	0.00	0.00	0.00	0.00	0.00	0.00	0.00	0.00	0.00	0.00	0.00	0.00
LOC. 010 - GASTOS DE OTROS		0.00	0.00	0.00	0.00	0.00	0.00	0.00	0.00	0.00	0.00	0.00	0.00	0.00	0.00	0.00	0.00
LOC. 010 - GASTOS DE OTROS		0.00	0.00	0.00	0.00	0.00	0.00	0.00	0.00	0.00	0.00	0.00	0.00	0.00	0.00	0.00	0.00



000067


ESTADO PRESUPUESTAL DE EGRESOS
SAN FERNANDO

EPH
10/05/2025
Pag 13 de 38

ESTADO PRESUPUESTAL DE EGRESOS DEL PERIODO: 01/01/2025 AL 31/12/2025

Cuenta Presupuestal Subprograma-Programa-Objeto/Fuente-Ay	Pro. Anterior	AÑO AGRUPADO 2025		Programa Anual		Módulo		Subprograma		Programa		Objeto/Fuente		Saldo Disponible	AVALANQUE
		Presup. Base	Programa Anual	Presup. Base	Programa Anual	Presup. Base	Programa Anual	Presup. Base	Programa Anual	Presup. Base	Programa Anual	Presup. Base	Programa Anual		
12-04-0000-0000-0000-0000-0000-0000-0000-0000	0.00	0.00	0.00	0.00	0.00	0.00	0.00	0.00	0.00	0.00	0.00	0.00	0.00	272,641.80	272,641.80
12-04-0000-0000-0000-0000-0000-0000-0000-0000-0000	0.00	0.00	0.00	0.00	0.00	0.00	0.00	0.00	0.00	0.00	0.00	0.00	0.00	1,881,719.13	1,881,719.13
12-04-0000-0000-0000-0000-0000-0000-0000-0000-0000-0000	0.00	0.00	0.00	0.00	0.00	0.00	0.00	0.00	0.00	0.00	0.00	0.00	0.00	1,881,719.13	1,881,719.13
12-04-0000-0000-0000-0000-0000-0000-0000-0000-0000-0000	0.00	0.00	0.00	0.00	0.00	0.00	0.00	0.00	0.00	0.00	0.00	0.00	0.00	54,121.11	54,121.11
12-04-0000-0000-0000-0000-0000-0000-0000-0000-0000-0000	0.00	0.00	0.00	0.00	0.00	0.00	0.00	0.00	0.00	0.00	0.00	0.00	0.00	495,103.70	495,103.70
12-04-0000-0000-0000-0000-0000-0000-0000-0000-0000-0000	0.00	0.00	0.00	0.00	0.00	0.00	0.00	0.00	0.00	0.00	0.00	0.00	0.00	21,380.05	21,380.05
12-04-0000-0000-0000-0000-0000-0000-0000-0000-0000-0000	0.00	0.00	0.00	0.00	0.00	0.00	0.00	0.00	0.00	0.00	0.00	0.00	0.00	125,368.08	125,368.08
12-04-0000-0000-0000-0000-0000-0000-0000-0000-0000-0000	0.00	0.00	0.00	0.00	0.00	0.00	0.00	0.00	0.00	0.00	0.00	0.00	0.00	212,165.03	212,165.03
12-04-0000-0000-0000-0000-0000-0000-0000-0000-0000-0000	0.00	0.00	0.00	0.00	0.00	0.00	0.00	0.00	0.00	0.00	0.00	0.00	0.00	212,165.03	212,165.03
12-04-0000-0000-0000-0000-0000-0000-0000-0000-0000-0000	0.00	0.00	0.00	0.00	0.00	0.00	0.00	0.00	0.00	0.00	0.00	0.00	0.00	61,400.00	61,400.00
12-04-0000-0000-0000-0000-0000-0000-0000-0000-0000-0000	0.00	0.00	0.00	0.00	0.00	0.00	0.00	0.00	0.00	0.00	0.00	0.00	0.00	30,180.00	30,180.00
12-04-0000-0000-0000-0000-0000-0000-0000-0000-0000-0000	0.00	0.00	0.00	0.00	0.00	0.00	0.00	0.00	0.00	0.00	0.00	0.00	0.00	61,400.00	61,400.00
12-04-0000-0000-0000-0000-0000-0000-0000-0000-0000-0000	0.00	0.00	0.00	0.00	0.00	0.00	0.00	0.00	0.00	0.00	0.00	0.00	0.00	21,220.00	21,220.00
12-04-0000-0000-0000-0000-0000-0000-0000-0000-0000-0000	0.00	0.00	0.00	0.00	0.00	0.00	0.00	0.00	0.00	0.00	0.00	0.00	0.00	61,400.00	61,400.00
12-04-0000-0000-0000-0000-0000-0000-0000-0000-0000-0000	0.00	0.00	0.00	0.00	0.00	0.00	0.00	0.00	0.00	0.00	0.00	0.00	0.00	21,220.00	21,220.00
12-04-0000-0000-0000-0000-0000-0000-0000-0000-0000-0000	0.00	0.00	0.00	0.00	0.00	0.00	0.00	0.00	0.00	0.00	0.00	0.00	0.00	61,400.00	61,400.00
12-04-0000-0000-0000-0000-0000-0000-0000-0000-0000-0000	0.00	0.00	0.00	0.00	0.00	0.00	0.00	0.00	0.00	0.00	0.00	0.00	0.00	21,220.00	21,220.00
12-04-0000-0000-0000-0000-0000-0000-0000-0000-0000-0000	0.00	0.00	0.00	0.00	0.00	0.00	0.00	0.00	0.00	0.00	0.00	0.00	0.00	61,400.00	61,400.00
12-04-0000-0000-0000-0000-0000-0000-0000-0000-0000-0000	0.00	0.00	0.00	0.00	0.00	0.00	0.00	0.00	0.00	0.00	0.00	0.00	0.00	21,220.00	21,220.00
12-04-0000-0000-0000-0000-0000-0000-0000-0000-0000-0000	0.00	0.00	0.00	0.00	0.00	0.00	0.00	0.00	0.00	0.00	0.00	0.00	0.00	61,400.00	61,400.00
12-04-0000-0000-0000-0000-0000-0000-0000-0000-0000-0000	0.00	0.00	0.00	0.00	0.00	0.00	0.00	0.00	0.00	0.00	0.00	0.00	0.00	21,220.00	21,220.00
12-04-0000-0000-0000-0000-0000-0000-0000-0000-0000-0000	0.00	0.00	0.00	0.00	0.00	0.00	0.00	0.00	0.00	0.00	0.00	0.00	0.00	61,400.00	61,400.00
12-04-0000-0000-0000-0000-0000-0000-0000-0000-0000-0000	0.00	0.00	0.00	0.00	0.00	0.00	0.00	0.00	0.00	0.00	0.00	0.00	0.00	21,220.00	21,220.00
12-04-0000-0000-0000-0000-0000-0000-0000-0000-0000-0000	0.00	0.00	0.00	0.00	0.00	0.00	0.00	0.00	0.00	0.00	0.00	0.00	0.00	61,400.00	61,400.00

\$FIN : 4, 49, 986,640 PLM 100



000068

**ESTADO PRESUPUESTAL DE EGRESOS
SAN FERNANDO**






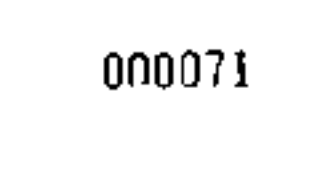
EPE
10-Abr.-26
Pag. 16 de 38

ESTADO PRESUPUESTAL DE EGRESOS DEL PERIODO DEL 01/01/2025 al 31/12/2025

Código	Descripción	Año Periodo Anterior		Año Periodo Actual		Movimientos del Periodo						Saldo Actual		Análisis
		Presup.	Extr.	Presup.	Extr.	Compras	Transferencias	Compras	Transferencias	Pagos	Presup.	Extr.		

06	AGENCIACIONES PRODUCTOS FINANCIEROS DE ALTO RENDIMIENTO	0.00	0.00	1,075.38	0.00	0.00	0.00	0.00	0.00	0.00	0.00	0.00	0.00	1,075.38	0.00	1,075.38
06	PROG. 01 SERVICIOS ADMINISTRATIVOS	0.00	0.00	1,075.38	0.00	0.00	0.00	0.00	0.00	0.00	0.00	0.00	0.00	1,075.38	0.00	1,075.38
06	FUN. 1 GOBIERNO	0.00	0.00	1,075.38	0.00	0.00	0.00	0.00	0.00	0.00	0.00	0.00	0.00	1,075.38	0.00	1,075.38
06	FUN. 5 ASESORIA FINANCIERA Y FINANCIEROS	0.00	0.00	1,075.38	0.00	0.00	0.00	0.00	0.00	0.00	0.00	0.00	0.00	1,075.38	0.00	1,075.38
06	SPON. 7 ASESORIA FINANCIERA	0.00	0.00	1,075.38	0.00	0.00	0.00	0.00	0.00	0.00	0.00	0.00	0.00	1,075.38	0.00	1,075.38
06	LOC. 0001 - CABECERA MUNICIPAL	0.00	0.00	1,075.38	0.00	0.00	0.00	0.00	0.00	0.00	0.00	0.00	0.00	1,075.38	0.00	1,075.38
06	PROYECTO 01 - SERVICIOS FINANCIEROS Y SERVICIOS	0.00	0.00	1,075.38	0.00	0.00	0.00	0.00	0.00	0.00	0.00	0.00	0.00	1,075.38	0.00	1,075.38
06	AGENCIACIONES PRODUCTOS FINANCIEROS DE ALTO RENDIMIENTO	0.00	0.00	1,075.38	0.00	0.00	0.00	0.00	0.00	0.00	0.00	0.00	0.00	1,075.38	0.00	1,075.38
06	PROG. 01 SERVICIOS ADMINISTRATIVOS	0.00	0.00	1,075.38	0.00	0.00	0.00	0.00	0.00	0.00	0.00	0.00	0.00	1,075.38	0.00	1,075.38
06	FUN. 1 GOBIERNO	0.00	0.00	1,075.38	0.00	0.00	0.00	0.00	0.00	0.00	0.00	0.00	0.00	1,075.38	0.00	1,075.38
06	FUN. 5 ASESORIA FINANCIERA Y FINANCIEROS	0.00	0.00	1,075.38	0.00	0.00	0.00	0.00	0.00	0.00	0.00	0.00	0.00	1,075.38	0.00	1,075.38
06	SPON. 7 ASESORIA FINANCIERA	0.00	0.00	1,075.38	0.00	0.00	0.00	0.00	0.00	0.00	0.00	0.00	0.00	1,075.38	0.00	1,075.38
06	LOC. 0001 - CABECERA MUNICIPAL	0.00	0.00	1,075.38	0.00	0.00	0.00	0.00	0.00	0.00	0.00	0.00	0.00	1,075.38	0.00	1,075.38
06	PROYECTO 01 - SERVICIOS FINANCIEROS Y SERVICIOS	0.00	0.00	1,075.38	0.00	0.00	0.00	0.00	0.00	0.00	0.00	0.00	0.00	1,075.38	0.00	1,075.38

06	AGENCIACIONES PRODUCTOS FINANCIEROS DE ALTO RENDIMIENTO	0.00	0.00	1,075.38	0.00	0.00	0.00	0.00	0.00	0.00	0.00	0.00	0.00	1,075.38	0.00	1,075.38
06	PROG. 01 SERVICIOS ADMINISTRATIVOS	0.00	0.00	1,075.38	0.00	0.00	0.00	0.00	0.00	0.00	0.00	0.00	0.00	1,075.38	0.00	1,075.38
06	FUN. 1 GOBIERNO	0.00	0.00	1,075.38	0.00	0.00	0.00	0.00	0.00	0.00	0.00	0.00	0.00	1,075.38	0.00	1,075.38
06	FUN. 5 ASESORIA FINANCIERA Y FINANCIEROS	0.00	0.00	1,075.38	0.00	0.00	0.00	0.00	0.00	0.00	0.00	0.00	0.00	1,075.38	0.00	1,075.38
06	SPON. 7 ASESORIA FINANCIERA	0.00	0.00	1,075.38	0.00	0.00	0.00	0.00	0.00	0.00	0.00	0.00	0.00	1,075.38	0.00	1,075.38
06	LOC. 0001 - CABECERA MUNICIPAL	0.00	0.00	1,075.38	0.00	0.00	0.00	0.00	0.00	0.00	0.00	0.00	0.00	1,075.38	0.00	1,075.38
06	PROYECTO 01 - SERVICIOS FINANCIEROS Y SERVICIOS	0.00	0.00	1,075.38	0.00	0.00	0.00	0.00	0.00	0.00	0.00	0.00	0.00	1,075.38	0.00	1,075.38

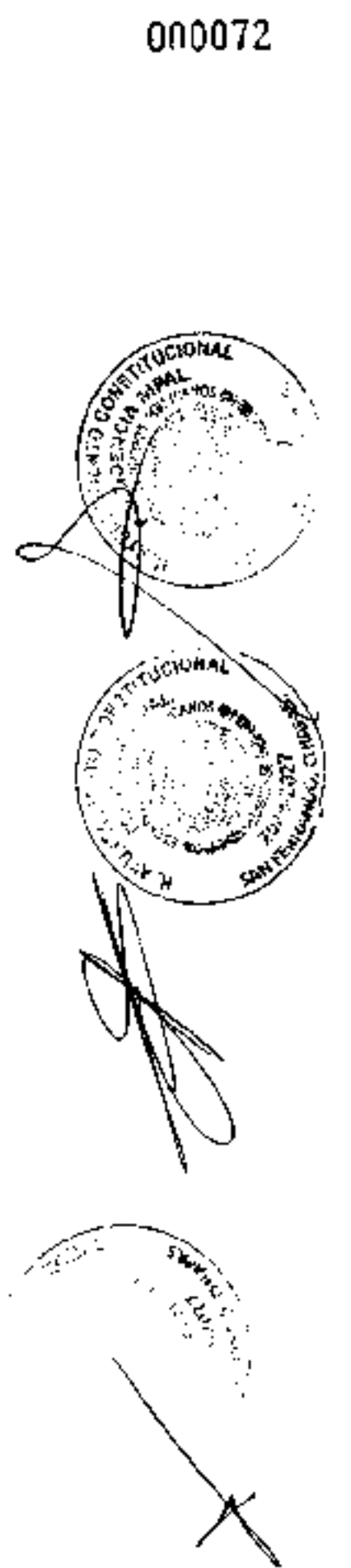
000071

**ESTADO PRESUPUESTAL DE EGRESOS
SAN FERNANDO**

EPI
19-Ago-86
Pág. 17 de 38

ESTADO PRESUPUESTAL DE EGRESOS DEL PERÍODO: Del 01/01/2025 al 31/12/2025

Código Proyecto Sub-proyecto Item Proveedor	Orçamento	Fuente de Recursos	Adición Alícuota		Modificación	Reversión		Desembolso		Financiamiento	Saldo		Avalúo
			Primo	Segundo		En el mes	del mes	Primo	Segundo				
LOC: 000 - CARRERA MUNICIPAL													
PROB: 000 - CARRERA MUNICIPAL													
Materia: 000 - CARRERA MUNICIPAL													
PROB: 000 - CARRERA MUNICIPAL													
Materia: 000 - CARRERA MUNICIPAL													
PROB: 000 - CARRERA MUNICIPAL													
Materia: 000 - CARRERA MUNICIPAL													
PROB: 000 - CARRERA MUNICIPAL													
Materia: 000 - CARRERA MUNICIPAL													
PROB: 000 - CARRERA MUNICIPAL													
Materia: 000 - CARRERA MUNICIPAL													
PROB: 000 - CARRERA MUNICIPAL													
Materia: 000 - CARRERA MUNICIPAL													
PROB: 000 - CARRERA MUNICIPAL													
Materia: 000 - CARRERA MUNICIPAL													
PROB: 000 - CARRERA MUNICIPAL													
Materia: 000 - CARRERA MUNICIPAL													
PROB: 000 - CARRERA MUNICIPAL													
Materia: 000 - CARRERA MUNICIPAL													
PROB: 000 - CARRERA MUNICIPAL													
Materia: 000 - CARRERA MUNICIPAL													



000072

000075

ESTADO PRESUPUESTAL DE EGRESOS
SAN FERNANDO

ESTADO PRESUPUESTAL DE EGRESOS DEL PERIODO: Del 01/01/2005 al 31/12/2005

Código	Concepto	Hoy Autorizado		ACTIV. PRECATORIA		Presup. Autoriz.	COMPLEMENTOS DEL PRESUPUESTO		Porcentaje de Ejecución	Porcentaje de Presupuesto Ejecutado	Porcentaje de Presupuesto Ejecutado	Pagado	SALDOS ACTUALES			AVANCE %	Porcentaje de Avance
		Presup. Ejec.	Programa Autoriz.	Multicategoría	Reservado		Transmisión	Atendido					Distribución	Compartido	Completado		
2001-331-01-10000	MANEJO DE IMPUESTOS Y RENTAS	0.00	0.00	0.00	0.00	0.00	0.00	0.00	0.00	0.00	0.00	0.00	1,417,255.74	1,417,255.74	0.00	100.00	100.00
2001-331-01-10000	CONCRETO PARA LA CONSTRUCCIÓN DE LA SUPLE EN EL CANTON DE BUEYTES (CANTON SAN FERNANDO)	0.00	0.00	0.00	0.00	0.00	0.00	0.00	0.00	0.00	0.00	0.00	285,107.78	285,107.78	0.00	100.00	100.00
2001-331-01-10000	MANEJO DE IMPUESTOS Y RENTAS	0.00	0.00	0.00	0.00	0.00	0.00	0.00	0.00	0.00	0.00	0.00	2,675,780.71	2,675,780.71	0.00	100.00	100.00
2001-331-01-10000	CONCRETO PARA LA CONSTRUCCIÓN DE LA SUPLE EN EL CANTON DE BUEYTES (CANTON SAN FERNANDO)	0.00	0.00	0.00	0.00	0.00	0.00	0.00	0.00	0.00	0.00	0.00	1,408,736.00	1,408,736.00	0.00	100.00	100.00
2001-331-01-10000	MANEJO DE IMPUESTOS Y RENTAS	0.00	0.00	0.00	0.00	0.00	0.00	0.00	0.00	0.00	0.00	0.00	2,675,780.71	2,675,780.71	0.00	100.00	100.00
2001-331-01-10000	CONCRETO PARA LA CONSTRUCCIÓN DE LA SUPLE EN EL CANTON DE BUEYTES (CANTON SAN FERNANDO)	0.00	0.00	0.00	0.00	0.00	0.00	0.00	0.00	0.00	0.00	0.00	1,408,736.00	1,408,736.00	0.00	100.00	100.00
2001-331-01-10000	MANEJO DE IMPUESTOS Y RENTAS	0.00	0.00	0.00	0.00	0.00	0.00	0.00	0.00	0.00	0.00	0.00	2,675,780.71	2,675,780.71	0.00	100.00	100.00
2001-331-01-10000	CONCRETO PARA LA CONSTRUCCIÓN DE LA SUPLE EN EL CANTON DE BUEYTES (CANTON SAN FERNANDO)	0.00	0.00	0.00	0.00	0.00	0.00	0.00	0.00	0.00	0.00	0.00	1,408,736.00	1,408,736.00	0.00	100.00	100.00
2001-331-01-10000	MANEJO DE IMPUESTOS Y RENTAS	0.00	0.00	0.00	0.00	0.00	0.00	0.00	0.00	0.00	0.00	0.00	2,675,780.71	2,675,780.71	0.00	100.00	100.00
2001-331-01-10000	CONCRETO PARA LA CONSTRUCCIÓN DE LA SUPLE EN EL CANTON DE BUEYTES (CANTON SAN FERNANDO)	0.00	0.00	0.00	0.00	0.00	0.00	0.00	0.00	0.00	0.00	0.00	1,408,736.00	1,408,736.00	0.00	100.00	100.00
2001-331-01-10000	MANEJO DE IMPUESTOS Y RENTAS	0.00	0.00	0.00	0.00	0.00	0.00	0.00	0.00	0.00	0.00	0.00	2,675,780.71	2,675,780.71	0.00	100.00	100.00
2001-331-01-10000	CONCRETO PARA LA CONSTRUCCIÓN DE LA SUPLE EN EL CANTON DE BUEYTES (CANTON SAN FERNANDO)	0.00	0.00	0.00	0.00	0.00	0.00	0.00	0.00	0.00	0.00	0.00	1,408,736.00	1,408,736.00	0.00	100.00	100.00
2001-331-01-10000	MANEJO DE IMPUESTOS Y RENTAS	0.00	0.00	0.00	0.00	0.00	0.00	0.00	0.00	0.00	0.00	0.00	2,675,780.71	2,675,780.71	0.00	100.00	100.00
2001-331-01-10000	CONCRETO PARA LA CONSTRUCCIÓN DE LA SUPLE EN EL CANTON DE BUEYTES (CANTON SAN FERNANDO)	0.00	0.00	0.00	0.00	0.00	0.00	0.00	0.00	0.00	0.00	0.00	1,408,736.00	1,408,736.00	0.00	100.00	100.00
2001-331-01-10000	MANEJO DE IMPUESTOS Y RENTAS	0.00	0.00	0.00	0.00	0.00	0.00	0.00	0.00	0.00	0.00	0.00	2,675,780.71	2,675,780.71	0.00	100.00	100.00
2001-331-01-10000	CONCRETO PARA LA CONSTRUCCIÓN DE LA SUPLE EN EL CANTON DE BUEYTES (CANTON SAN FERNANDO)	0.00	0.00	0.00	0.00	0.00	0.00	0.00	0.00	0.00	0.00	0.00	1,408,736.00	1,408,736.00	0.00	100.00	100.00
2001-331-01-10000	MANEJO DE IMPUESTOS Y RENTAS	0.00	0.00	0.00	0.00	0.00	0.00	0.00	0.00	0.00	0.00	0.00	2,675,780.71	2,675,780.71	0.00	100.00	100.00
2001-331-01-10000	CONCRETO PARA LA CONSTRUCCIÓN DE LA SUPLE EN EL CANTON DE BUEYTES (CANTON SAN FERNANDO)	0.00	0.00	0.00	0.00	0.00	0.00	0.00	0.00	0.00	0.00	0.00	1,408,736.00	1,408,736.00	0.00	100.00	100.00
2001-331-01-10000	MANEJO DE IMPUESTOS Y RENTAS	0.00	0.00	0.00	0.00	0.00	0.00	0.00	0.00	0.00	0.00	0.00	2,675,780.71	2,675,780.71	0.00	100.00	100.00
2001-331-01-10000	CONCRETO PARA LA CONSTRUCCIÓN DE LA SUPLE EN EL CANTON DE BUEYTES (CANTON SAN FERNANDO)	0.00	0.00	0.00	0.00	0.00	0.00	0.00	0.00	0.00	0.00	0.00	1,408,736.00	1,408,736.00	0.00	100.00	100.00
2001-331-01-10000	MANEJO DE IMPUESTOS Y RENTAS	0.00	0.00	0.00	0.00	0.00	0.00	0.00	0.00	0.00	0.00	0.00	2,675,780.71	2,675,780.71	0.00	100.00	100.00
2001-331-01-10000	CONCRETO PARA LA CONSTRUCCIÓN DE LA SUPLE EN EL CANTON DE BUEYTES (CANTON SAN FERNANDO)	0.00	0.00	0.00	0.00	0.00	0.00	0.00	0.00	0.00	0.00	0.00	1,408,736.00	1,408,736.00	0.00	100.00	100.00

H. AYUNTAMIENTO CONSTITUCIONAL
PRESIDENCIA MUNICIPAL


H. AYUNTAMIENTO CONSTITUCIONAL
PRESIDENCIA MUNICIPAL

ESTADO PRESUPUESTAL DE EGRESOS
SAN FERNANDO

ESTADO PRESUPUESTAL DE EGRESOS DEL PERIODO: De 01/01/2025 a 31/12/2025

EMPE
10-Feb-26
199.41.00.00

Código	Descripción	Fila	Módulo		Proyecto		Actividad		Objeto		Ejecución	Ejecución	Ejecución	Ejecución	Ejecución	Ejecución	Ejecución
			Presup. Mod.	Explic. Aprob.	Presup. Mod.	Explic. Aprob.	Presup. Mod.	Explic. Aprob.	Presup. Mod.	Explic. Aprob.							
00000000	00000000	00000000	00000000	00000000	00000000	00000000	00000000	00000000	00000000	00000000	00000000	00000000	00000000	00000000	00000000	00000000	00000000
LOC : 001 - GUBERNATE		000	000	000	000	000	000	000	000	000	000	000	000	000	000	000	000
00100000	00100000	00100000	00100000	00100000	00100000	00100000	00100000	00100000	00100000	00100000	00100000	00100000	00100000	00100000	00100000	00100000	00100000
LOC : 002 - MUNICIPALES		000	000	000	000	000	000	000	000	000	000	000	000	000	000	000	000
00200000	00200000	00200000	00200000	00200000	00200000	00200000	00200000	00200000	00200000	00200000	00200000	00200000	00200000	00200000	00200000	00200000	00200000
LOC : 003 - EMPRESAS		000	000	000	000	000	000	000	000	000	000	000	000	000	000	000	000
00300000	00300000	00300000	00300000	00300000	00300000	00300000	00300000	00300000	00300000	00300000	00300000	00300000	00300000	00300000	00300000	00300000	00300000
LOC : 004 - INSTITUCIONES		000	000	000	000	000	000	000	000	000	000	000	000	000	000	000	000
00400000	00400000	00400000	00400000	00400000	00400000	00400000	00400000	00400000	00400000	00400000	00400000	00400000	00400000	00400000	00400000	00400000	00400000

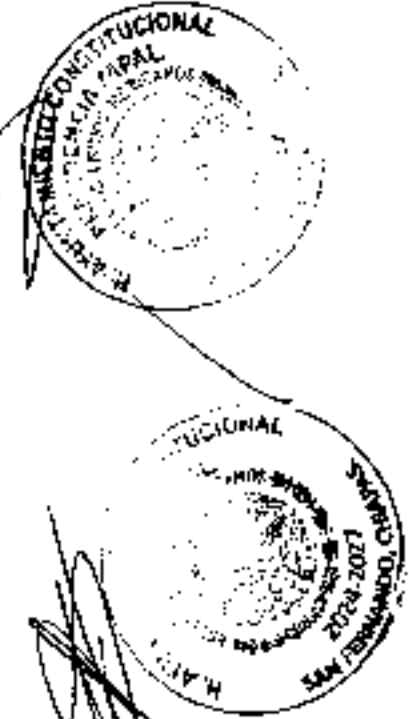


000076

ESTADO PRESUPUESTAL DE EGRESOS
SAN FERNANDO

EPE
30-Jab.-26
Pag 22 de 26

Dcto. Presupuesto Det. Funcional	Código	NO VOUCHER	ACTIV. RECURSOS HUMANOS		MONEDEROS DEL PROPIO			\$ A.I.D.S. ACTUALES		ANALISIS n.º % n.º %													
			Presup. Base	Regulaciones	Aumento	Transferencias	Compras	Requisitos	Empres.		Programa												
			Financ.	Adm.	Inv.	Financ.	Adm.	Inv.	Financ.		Adm.	Inv.											
LIG. - 007 - 004 - 004 - 004 - 004 INSTITUCION DE CALLES CON CONCEPCION Y OBRAS DE COMUNICACION Y OBRAS DE CONSTRUCCION		0.0	0.0	0.0	0.0	0.0	0.0	0.0	0.0	0.0	0.0	0.0	0.0	0.0	0.0	0.0	0.0	0.0	0.0	0.0			
LIG. - 008 - 004 - 004 - 004 - 004 INSTITUCION DE CALLES CON CONCEPCION Y OBRAS DE CONSTRUCCION		0.0	0.0	0.0	0.0	0.0	0.0	0.0	0.0	0.0	0.0	0.0	0.0	0.0	0.0	0.0	0.0	0.0	0.0	0.0	0.0		
LIG. - 009 - 004 - 004 - 004 - 004 INSTITUCION DE CALLES CON CONCEPCION Y OBRAS DE CONSTRUCCION		0.0	0.0	0.0	0.0	0.0	0.0	0.0	0.0	0.0	0.0	0.0	0.0	0.0	0.0	0.0	0.0	0.0	0.0	0.0	0.0	0.0	
LIG. - 010 - 004 - 004 - 004 - 004 INSTITUCION DE CALLES CON CONCEPCION Y OBRAS DE CONSTRUCCION		0.0	0.0	0.0	0.0	0.0	0.0	0.0	0.0	0.0	0.0	0.0	0.0	0.0	0.0	0.0	0.0	0.0	0.0	0.0	0.0	0.0	0.0



000077

ESTADO PRESUPUESTAL DE EGRESOS

SAH FERMINHO

ESTADO PRESUPUESTAL DE EGRESOS DEL PERIODO: Del 01/01/2025 al 31/12/2025

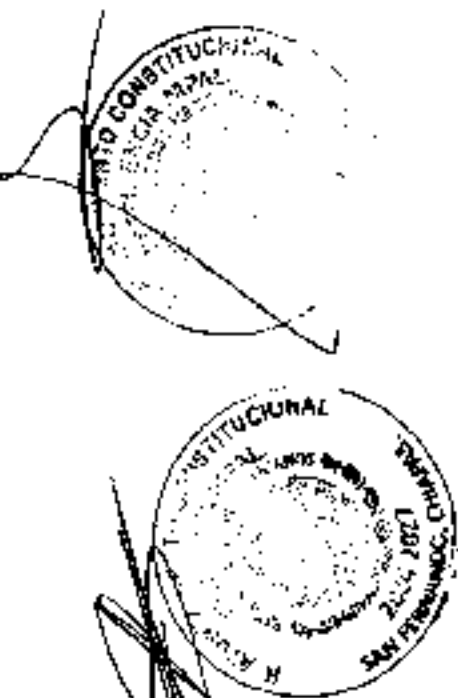
ENE

11-11-25

Pag. 23 de 35

Código Presupuesto	Código Subproyecto	Concepto	Fuente de Ingresos	Asignación		Compras	Reserva	Compras	Compras	Compras	Compras	Compras	Compras	Compras	Compras	Compras	BALANCE ACTUAL			Asignación		
				Presupuesto	Compras												Presup.	Compras	% Fin.			
11010101010000	0000	MANUTENCIÓN DE EQUIPOS DE OBRAS	000	000	000	000	000	000	000	000	000	000	000	000	000	000	000	000	000	000	000	
11010101010000	0000	MANUTENCIÓN DE EQUIPOS DE OBRAS	000	000	000	000	000	000	000	000	000	000	000	000	000	000	000	000	000	000	000	000
11010101010000	0000	MANUTENCIÓN DE EQUIPOS DE OBRAS	000	000	000	000	000	000	000	000	000	000	000	000	000	000	000	000	000	000	000	000
11010101010000	0000	MANUTENCIÓN DE EQUIPOS DE OBRAS	000	000	000	000	000	000	000	000	000	000	000	000	000	000	000	000	000	000	000	000
11010101010000	0000	MANUTENCIÓN DE EQUIPOS DE OBRAS	000	000	000	000	000	000	000	000	000	000	000	000	000	000	000	000	000	000	000	000
11010101010000	0000	MANUTENCIÓN DE EQUIPOS DE OBRAS	000	000	000	000	000	000	000	000	000	000	000	000	000	000	000	000	000	000	000	000
11010101010000	0000	MANUTENCIÓN DE EQUIPOS DE OBRAS	000	000	000	000	000	000	000	000	000	000	000	000	000	000	000	000	000	000	000	000
11010101010000	0000	MANUTENCIÓN DE EQUIPOS DE OBRAS	000	000	000	000	000	000	000	000	000	000	000	000	000	000	000	000	000	000	000	000
11010101010000	0000	MANUTENCIÓN DE EQUIPOS DE OBRAS	000	000	000	000	000	000	000	000	000	000	000	000	000	000	000	000	000	000	000	000

000078

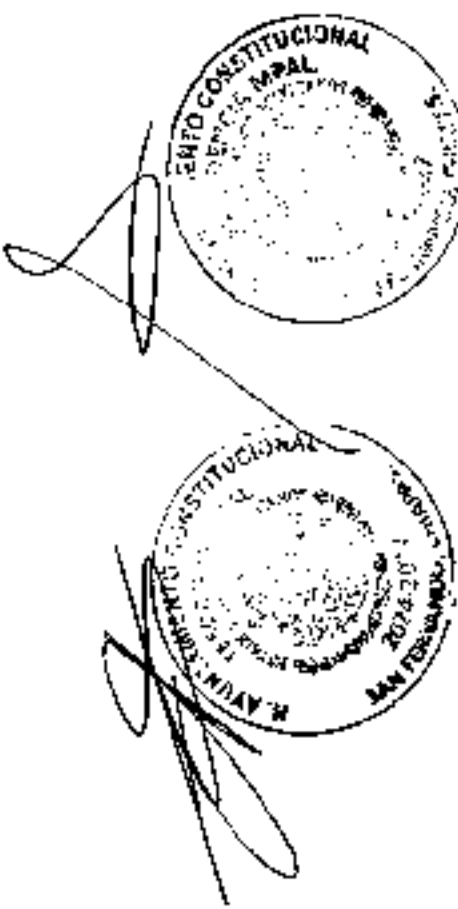


ESTADO PRESUPUESTAL DE EGRESOS
SAN FERNANDO

BPM
10-160-20
Pag. 24 de 36

ESTADO PRESUPUESTAL DE EGRESOS DEL PERIODO: Del 01/01/2025 al 31/12/2025

Tipo de Proyecto Subproyecto Proyecto	Código	ACUM. PERIODO ANTERIOR		MONTAJES DEL PERIODO					SALDOS ACTUALES			ANULACIONES % Fin. % Financ.					
		No. Aprobado	Proyecto Anterior	Trasladados			Programa	Ejecuta	Ocupado	Presup. Ejec.	Subs. Proposita						
				Aprobado	Transferido	Completado											
CONSTRUCCION DE OBRAS DE INFRAS- TRUCCION DE VIALIDAD CONSTRUCCION DE VIALIDAD CONSTRUCCION DE VIALIDAD	010	0.0	4.0	0.0	10172.69	3.00	0.00	0.00	0.00	0.00	10172.69	3603.284	0.00	0.00	0.00	0.00	
CONSTRUCCION DE OBRAS DE INFRAS- TRUCCION DE VIALIDAD CONSTRUCCION DE VIALIDAD CONSTRUCCION DE VIALIDAD	010	0.0	0.0	0.0	70112.25	3.00	0.00	0.00	0.00	0.00	70112.25	14012.25	0.00	0.00	0.00	0.00	
LOC: 0100 - SAN JUAN																	
CONSTRUCCION DE OBRAS DE INFRAS- TRUCCION DE VIALIDAD CONSTRUCCION DE VIALIDAD CONSTRUCCION DE VIALIDAD	010	0.00	4.00	0.00	10172.69	3.00	0.00	0.00	0.00	0.00	10172.69	3603.284	0.00	0.00	0.00	0.00	
CONSTRUCCION DE OBRAS DE INFRAS- TRUCCION DE VIALIDAD CONSTRUCCION DE VIALIDAD CONSTRUCCION DE VIALIDAD	010	0.00	0.00	0.00	70112.25	3.00	0.00	0.00	0.00	0.00	70112.25	14012.25	0.00	0.00	0.00	0.00	
LOC: 0100 - LA MARIQUITA																	
CONSTRUCCION DE OBRAS DE INFRAS- TRUCCION DE VIALIDAD CONSTRUCCION DE VIALIDAD CONSTRUCCION DE VIALIDAD	010	0.00	4.00	0.00	10172.69	3.00	0.00	0.00	0.00	0.00	10172.69	3603.284	0.00	0.00	0.00	0.00	
CONSTRUCCION DE OBRAS DE INFRAS- TRUCCION DE VIALIDAD CONSTRUCCION DE VIALIDAD CONSTRUCCION DE VIALIDAD	010	0.00	0.00	0.00	70112.25	3.00	0.00	0.00	0.00	0.00	70112.25	14012.25	0.00	0.00	0.00	0.00	
LOC: 0100 - MUÑOZ GUZMAN																	
CONSTRUCCION DE OBRAS DE INFRAS- TRUCCION DE VIALIDAD CONSTRUCCION DE VIALIDAD CONSTRUCCION DE VIALIDAD	010	0.00	4.00	0.00	10172.69	3.00	0.00	0.00	0.00	0.00	10172.69	3603.284	0.00	0.00	0.00	0.00	
CONSTRUCCION DE OBRAS DE INFRAS- TRUCCION DE VIALIDAD CONSTRUCCION DE VIALIDAD CONSTRUCCION DE VIALIDAD	010	0.00	0.00	0.00	70112.25	3.00	0.00	0.00	0.00	0.00	70112.25	14012.25	0.00	0.00	0.00	0.00	
LOC: 0100 - NUEVA VICTORIA																	
CONSTRUCCION DE OBRAS DE INFRAS- TRUCCION DE VIALIDAD CONSTRUCCION DE VIALIDAD CONSTRUCCION DE VIALIDAD	010	0.00	4.00	0.00	10172.69	3.00	0.00	0.00	0.00	0.00	10172.69	3603.284	0.00	0.00	0.00	0.00	
CONSTRUCCION DE OBRAS DE INFRAS- TRUCCION DE VIALIDAD CONSTRUCCION DE VIALIDAD CONSTRUCCION DE VIALIDAD	010	0.00	0.00	0.00	70112.25	3.00	0.00	0.00	0.00	0.00	70112.25	14012.25	0.00	0.00	0.00	0.00	
LOC: 0100 - OBRAS - CANALES																	
CONSTRUCCION DE OBRAS DE INFRAS- TRUCCION DE VIALIDAD CONSTRUCCION DE VIALIDAD CONSTRUCCION DE VIALIDAD	010	0.00	4.00	0.00	10172.69	3.00	0.00	0.00	0.00	0.00	10172.69	3603.284	0.00	0.00	0.00	0.00	
CONSTRUCCION DE OBRAS DE INFRAS- TRUCCION DE VIALIDAD CONSTRUCCION DE VIALIDAD CONSTRUCCION DE VIALIDAD	010	0.00	0.00	0.00	70112.25	3.00	0.00	0.00	0.00	0.00	70112.25	14012.25	0.00	0.00	0.00	0.00	
LOC: 0100 - TORQUEMADA																	
CONSTRUCCION DE OBRAS DE INFRAS- TRUCCION DE VIALIDAD CONSTRUCCION DE VIALIDAD CONSTRUCCION DE VIALIDAD	010	0.00	4.00	0.00	10172.69	3.00	0.00	0.00	0.00	0.00	10172.69	3603.284	0.00	0.00	0.00	0.00	
CONSTRUCCION DE OBRAS DE INFRAS- TRUCCION DE VIALIDAD CONSTRUCCION DE VIALIDAD CONSTRUCCION DE VIALIDAD	010	0.00	0.00	0.00	70112.25	3.00	0.00	0.00	0.00	0.00	70112.25	14012.25	0.00	0.00	0.00	0.00	



800079

ESTADO PRESUPUESTAL DE EGRESOS
SAN FERNANDO

ESTADO PRESUPUESTAL DE EGRESOS DE: PERIODO: 01/01/2025 al 31/12/2025

EPE
11-160-7-26
31 de 20 de 24

Clave Presupuestal Fuente de Recursos Objetivo del Proyecto	Monto			Porcentaje			Ejecución			Cuentas			Saldo			Monto Disponible	% de Ejecución	Monto Ejecutado
	Presup.	Modif.	Total	Presup.	Modif.	Total	Prom.	Comprom.	Cuando	Presup.	Modif.	Total	Presup.	Modif.	Total			
LOC. - 000 - EL MUNICIPIO	000	000	000	000	000	000	000	000	000	000	000	000	000	000	000	000	000	000
LOC. - 001 - SERVICIOS DE ADMINISTRACIÓN	001	001	001	001	001	001	001	001	001	001	001	001	001	001	001	001	001	001
LOC. - 002 - SERVICIOS DE SALUD	002	002	002	002	002	002	002	002	002	002	002	002	002	002	002	002	002	002
LOC. - 003 - SERVICIOS DE EDUCACIÓN	003	003	003	003	003	003	003	003	003	003	003	003	003	003	003	003	003	003
LOC. - 004 - SERVICIOS DE CULTURA	004	004	004	004	004	004	004	004	004	004	004	004	004	004	004	004	004	004
LOC. - 005 - SERVICIOS DE DEPORTE	005	005	005	005	005	005	005	005	005	005	005	005	005	005	005	005	005	005
LOC. - 006 - SERVICIOS DE TRANSPORTE	006	006	006	006	006	006	006	006	006	006	006	006	006	006	006	006	006	006
LOC. - 007 - SERVICIOS DE COMUNICACIÓN	007	007	007	007	007	007	007	007	007	007	007	007	007	007	007	007	007	007
LOC. - 008 - SERVICIOS DE ENERGÍA	008	008	008	008	008	008	008	008	008	008	008	008	008	008	008	008	008	008
LOC. - 009 - SERVICIOS DE AGUAS	009	009	009	009	009	009	009	009	009	009	009	009	009	009	009	009	009	009
LOC. - 010 - SERVICIOS DE SANEAMIENTO	010	010	010	010	010	010	010	010	010	010	010	010	010	010	010	010	010	010
LOC. - 011 - SERVICIOS DE VIVIENDA	011	011	011	011	011	011	011	011	011	011	011	011	011	011	011	011	011	011
LOC. - 012 - SERVICIOS DE OTROS	012	012	012	012	012	012	012	012	012	012	012	012	012	012	012	012	012	012
LOC. - 013 - SERVICIOS DE TRANSFERENCIAS	013	013	013	013	013	013	013	013	013	013	013	013	013	013	013	013	013	013
LOC. - 014 - SERVICIOS DE INTERÉS	014	014	014	014	014	014	014	014	014	014	014	014	014	014	014	014	014	014
LOC. - 015 - SERVICIOS DE OTROS	015	015	015	015	015	015	015	015	015	015	015	015	015	015	015	015	015	015
LOC. - 016 - SERVICIOS DE TRANSFERENCIAS	016	016	016	016	016	016	016	016	016	016	016	016	016	016	016	016	016	016
LOC. - 017 - SERVICIOS DE INTERÉS	017	017	017	017	017	017	017	017	017	017	017	017	017	017	017	017	017	017
LOC. - 018 - SERVICIOS DE OTROS	018	018	018	018	018	018	018	018	018	018	018	018	018	018	018	018	018	018
LOC. - 019 - SERVICIOS DE TRANSFERENCIAS	019	019	019	019	019	019	019	019	019	019	019	019	019	019	019	019	019	019
LOC. - 020 - SERVICIOS DE INTERÉS	020	020	020	020	020	020	020	020	020	020	020	020	020	020	020	020	020	020
LOC. - 021 - SERVICIOS DE OTROS	021	021	021	021	021	021	021	021	021	021	021	021	021	021	021	021	021	021
LOC. - 022 - SERVICIOS DE TRANSFERENCIAS	022	022	022	022	022	022	022	022	022	022	022	022	022	022	022	022	022	022
LOC. - 023 - SERVICIOS DE INTERÉS	023	023	023	023	023	023	023	023	023	023	023	023	023	023	023	023	023	023
LOC. - 024 - SERVICIOS DE OTROS	024	024	024	024	024	024	024	024	024	024	024	024	024	024	024	024	024	024
LOC. - 025 - SERVICIOS DE TRANSFERENCIAS	025	025	025	025	025	025	025	025	025	025	025	025	025	025	025	025	025	025
LOC. - 026 - SERVICIOS DE INTERÉS	026	026	026	026	026	026	026	026	026	026	026	026	026	026	026	026	026	026
LOC. - 027 - SERVICIOS DE OTROS	027	027	027	027	027	027	027	027	027	027	027	027	027	027	027	027	027	027
LOC. - 028 - SERVICIOS DE TRANSFERENCIAS	028	028	028	028	028	028	028	028	028	028	028	028	028	028	028	028	028	028
LOC. - 029 - SERVICIOS DE INTERÉS	029	029	029	029	029	029	029	029	029	029	029	029	029	029	029	029	029	029
LOC. - 030 - SERVICIOS DE OTROS	030	030	030	030	030	030	030	030	030	030	030	030	030	030	030	030	030	030
LOC. - 031 - SERVICIOS DE TRANSFERENCIAS	031	031	031	031	031	031	031	031	031	031	031	031	031	031	031	031	031	031
LOC. - 032 - SERVICIOS DE INTERÉS	032	032	032	032	032	032	032	032	032	032	032	032	032	032	032	032	032	032
LOC. - 033 - SERVICIOS DE OTROS	033	033	033	033	033	033	033	033	033	033	033	033	033	033	033	033	033	033
LOC. - 034 - SERVICIOS DE TRANSFERENCIAS	034	034	034	034	034	034	034	034	034	034	034	034	034	034	034	034	034	034
LOC. - 035 - SERVICIOS DE INTERÉS	035	035	035	035	035	035	035	035	035	035	035	035	035	035	035	035	035	035
LOC. - 036 - SERVICIOS DE OTROS	036	036	036	036	036	036	036	036	036	036	036	036	036	036	036	036	036	036

18000

CONSEJO MUNICIPAL DE SAN FERNANDO

SECRETARÍA DE ADMINISTRACIÓN

AUTORIDAD ADMINISTRATIVA LOCAL

ORDENANZA N.º 001/2025

11 DE ENERO DE 2025



ESTADO PRESUPUESTAL DE EGRESOS
SAN FERNANDO

EPE
10-480-26
Pág. 29 de 30

ESTADO PRESUPUESTAL DE EGRESOS DEL PERIODO: Del 01/01/2025 al 31/12/2025

Código	Descripción	No. Nudo	No. Nudo	Porcentaje	MONEDARIOS DEL PERIODO			Porcentaje	Pagado	Saldo	\$ AGROPAL	Saldo	%	%		
					Módulo										Código	Pagado
					Presupuesto	Ejecución	Anticipo									

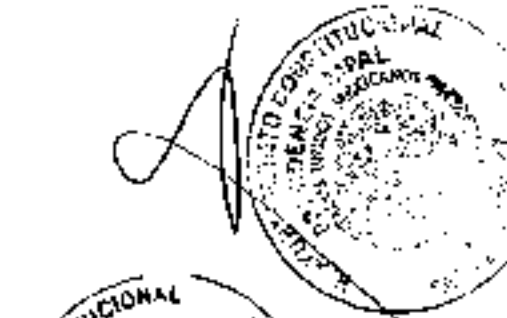
Módulo			Código	Pagado	Saldo	\$ AGROPAL	Saldo	%	%				
Presupuesto	Ejecución	Anticipo											
0001	0001	0001	0001	0001	0001	0001	0001	0001	0001	0001	0001	0001	0001
0001	0001	0001	0001	0001	0001	0001	0001	0001	0001	0001	0001	0001	0001
0001	0001	0001	0001	0001	0001	0001	0001	0001	0001	0001	0001	0001	0001
0001	0001	0001	0001	0001	0001	0001	0001	0001	0001	0001	0001	0001	0001

PROC: AG ADUVA POTABIL
PAL: 1 DESARROLLO SOCIAL
FUN: 3 VIVIENDA Y SERVICIOS A LA COMUNIDAD
SPM: 3 ASISTENCIA COMUNITARIA
LOC: 001 - CALLEJON 9 ANEXO
11.3.1.2.3.1-1-0001 MANEJO DEL SERVICIO
DE AGUAS POTABLES DE LA COMUNIDAD

Módulo	Código	Pagado	Saldo	\$ AGROPAL	Saldo	%	%
0001	0001	0001	0001	0001	0001	0001	0001
0001	0001	0001	0001	0001	0001	0001	0001
0001	0001	0001	0001	0001	0001	0001	0001
0001	0001	0001	0001	0001	0001	0001	0001
0001	0001	0001	0001	0001	0001	0001	0001

PROC: AS AGUVA Y SANEAMIENTO
PAL: 2 DESARROLLO SOCIAL
FUN: 2 VIVIENDA Y SERVICIOS A LA COMUNIDAD
SPM: 1 ASISTENCIA COMUNITARIA
LOC: 001 - CALLEJON 9 ANEXO
11.3.1.2.3.1-1-0001 MANEJO DEL SERVICIO
DE AGUAS POTABLES DE LA COMUNIDAD

Módulo	Código	Pagado	Saldo	\$ AGROPAL	Saldo	%	%
0001	0001	0001	0001	0001	0001	0001	0001
0001	0001	0001	0001	0001	0001	0001	0001
0001	0001	0001	0001	0001	0001	0001	0001
0001	0001	0001	0001	0001	0001	0001	0001
0001	0001	0001	0001	0001	0001	0001	0001



Handwritten signatures and scribbles over the seals and below them.

**ESTADO PRESUPUESTAL DE EGRESOS
SAN PERUANO**

ESTUDIO PRESUPUESTAL DE EGRESOS DEL PERIODO: Del 01/01/2025 al 31/12/2025

BPM
10-190-26
Pg. 01 de 38

Código Presupuestal	Descripción	TOTAL PERSONAL		COMPONENTES DEL PERIODO													\$ AL DÍA AJUSTADOS		Análisis % Y % P
		Fondo	Módulo	Administración			Desarrollo			Atención al Ciudadano			Atención al Usuario			Total	Módulo		
				Aplicación	Subcategoría	Actividad	Aplicación	Subcategoría	Actividad	Aplicación	Subcategoría	Actividad	Aplicación	Subcategoría	Actividad				
000110100100	MANEJO DE PERSONAL	000	000	000	000	000	000	000	000	000	000	000	000	000	000	63,320.00	63,320.00	0.00	100.00
000110100100	Mano de obra	000	000	000	000	000	000	000	000	000	000	000	000	000	000	198,500.00	198,500.00	0.00	100.00
000110100100	Mano de obra	000	000	000	000	000	000	000	000	000	000	000	000	000	000	198,500.00	198,500.00	0.00	100.00
000110100100	Mano de obra	000	000	000	000	000	000	000	000	000	000	000	000	000	000	198,500.00	198,500.00	0.00	100.00
000110100100	Mano de obra	000	000	000	000	000	000	000	000	000	000	000	000	000	000	198,500.00	198,500.00	0.00	100.00
000110100100	Mano de obra	000	000	000	000	000	000	000	000	000	000	000	000	000	000	198,500.00	198,500.00	0.00	100.00
000110100100	Mano de obra	000	000	000	000	000	000	000	000	000	000	000	000	000	000	198,500.00	198,500.00	0.00	100.00
000110100100	Mano de obra	000	000	000	000	000	000	000	000	000	000	000	000	000	000	198,500.00	198,500.00	0.00	100.00
000110100100	Mano de obra	000	000	000	000	000	000	000	000	000	000	000	000	000	000	198,500.00	198,500.00	0.00	100.00
000110100100	Mano de obra	000	000	000	000	000	000	000	000	000	000	000	000	000	000	198,500.00	198,500.00	0.00	100.00




ESTADO PRESUPUESTAL DE EGRESOS

BPM

10/06/26
Pag. 31 de 38


ESTADO PRESUPUESTAL DE EGRESOS DEL PERIODO DE DICIEMBRE AL 31/12/2025

Código	Descripción	Pto. Aplicado	ACTIVIDAD ADMINISTRATIVA		MODIFICACIONES			RENTAS			ACTIVIDADES DE INICIACION			Pto. Modif.	Saldo Disponible	Anulaciones
			Presup. Modif.	Egresos Autoriza.	Aplicación	Reposición	Transferencia	Suplemento	Transferencia	Transferencia	Transferencia	Transferencia	Transferencia			
0000	SECRETARIA DE ECONOMIA FEDERAL	0000	0.00	0.00	0.00	0.00	0.00	0.00	0.00	0.00	0.00	0.00	0.00	0.00	0.00	0.00
0001	SECRETARIA DE ECONOMIA FEDERAL	0001	0.00	0.00	0.00	0.00	0.00	0.00	0.00	0.00	0.00	0.00	0.00	0.00	0.00	0.00
0002	SECRETARIA DE ECONOMIA FEDERAL	0002	0.00	0.00	0.00	0.00	0.00	0.00	0.00	0.00	0.00	0.00	0.00	0.00	0.00	0.00
0003	SECRETARIA DE ECONOMIA FEDERAL	0003	0.00	0.00	0.00	0.00	0.00	0.00	0.00	0.00	0.00	0.00	0.00	0.00	0.00	0.00
0004	SECRETARIA DE ECONOMIA FEDERAL	0004	0.00	0.00	0.00	0.00	0.00	0.00	0.00	0.00	0.00	0.00	0.00	0.00	0.00	0.00
0005	SECRETARIA DE ECONOMIA FEDERAL	0005	0.00	0.00	0.00	0.00	0.00	0.00	0.00	0.00	0.00	0.00	0.00	0.00	0.00	0.00
0006	SECRETARIA DE ECONOMIA FEDERAL	0006	0.00	0.00	0.00	0.00	0.00	0.00	0.00	0.00	0.00	0.00	0.00	0.00	0.00	0.00
0007	SECRETARIA DE ECONOMIA FEDERAL	0007	0.00	0.00	0.00	0.00	0.00	0.00	0.00	0.00	0.00	0.00	0.00	0.00	0.00	0.00
0008	SECRETARIA DE ECONOMIA FEDERAL	0008	0.00	0.00	0.00	0.00	0.00	0.00	0.00	0.00	0.00	0.00	0.00	0.00	0.00	0.00
0009	SECRETARIA DE ECONOMIA FEDERAL	0009	0.00	0.00	0.00	0.00	0.00	0.00	0.00	0.00	0.00	0.00	0.00	0.00	0.00	0.00
0010	SECRETARIA DE ECONOMIA FEDERAL	0010	0.00	0.00	0.00	0.00	0.00	0.00	0.00	0.00	0.00	0.00	0.00	0.00	0.00	0.00
0011	SECRETARIA DE ECONOMIA FEDERAL	0011	0.00	0.00	0.00	0.00	0.00	0.00	0.00	0.00	0.00	0.00	0.00	0.00	0.00	0.00
0012	SECRETARIA DE ECONOMIA FEDERAL	0012	0.00	0.00	0.00	0.00	0.00	0.00	0.00	0.00	0.00	0.00	0.00	0.00	0.00	0.00
0013	SECRETARIA DE ECONOMIA FEDERAL	0013	0.00	0.00	0.00	0.00	0.00	0.00	0.00	0.00	0.00	0.00	0.00	0.00	0.00	0.00
0014	SECRETARIA DE ECONOMIA FEDERAL	0014	0.00	0.00	0.00	0.00	0.00	0.00	0.00	0.00	0.00	0.00	0.00	0.00	0.00	0.00
0015	SECRETARIA DE ECONOMIA FEDERAL	0015	0.00	0.00	0.00	0.00	0.00	0.00	0.00	0.00	0.00	0.00	0.00	0.00	0.00	0.00
0016	SECRETARIA DE ECONOMIA FEDERAL	0016	0.00	0.00	0.00	0.00	0.00	0.00	0.00	0.00	0.00	0.00	0.00	0.00	0.00	0.00
0017	SECRETARIA DE ECONOMIA FEDERAL	0017	0.00	0.00	0.00	0.00	0.00	0.00	0.00	0.00	0.00	0.00	0.00	0.00	0.00	0.00
0018	SECRETARIA DE ECONOMIA FEDERAL	0018	0.00	0.00	0.00	0.00	0.00	0.00	0.00	0.00	0.00	0.00	0.00	0.00	0.00	0.00
0019	SECRETARIA DE ECONOMIA FEDERAL	0019	0.00	0.00	0.00	0.00	0.00	0.00	0.00	0.00	0.00	0.00	0.00	0.00	0.00	0.00
0020	SECRETARIA DE ECONOMIA FEDERAL	0020	0.00	0.00	0.00	0.00	0.00	0.00	0.00	0.00	0.00	0.00	0.00	0.00	0.00	0.00
0021	SECRETARIA DE ECONOMIA FEDERAL	0021	0.00	0.00	0.00	0.00	0.00	0.00	0.00	0.00	0.00	0.00	0.00	0.00	0.00	0.00
0022	SECRETARIA DE ECONOMIA FEDERAL	0022	0.00	0.00	0.00	0.00	0.00	0.00	0.00	0.00	0.00	0.00	0.00	0.00	0.00	0.00
0023	SECRETARIA DE ECONOMIA FEDERAL	0023	0.00	0.00	0.00	0.00	0.00	0.00	0.00	0.00	0.00	0.00	0.00	0.00	0.00	0.00
0024	SECRETARIA DE ECONOMIA FEDERAL	0024	0.00	0.00	0.00	0.00	0.00	0.00	0.00	0.00	0.00	0.00	0.00	0.00	0.00	0.00
0025	SECRETARIA DE ECONOMIA FEDERAL	0025	0.00	0.00	0.00	0.00	0.00	0.00	0.00	0.00	0.00	0.00	0.00	0.00	0.00	0.00
0026	SECRETARIA DE ECONOMIA FEDERAL	0026	0.00	0.00	0.00	0.00	0.00	0.00	0.00	0.00	0.00	0.00	0.00	0.00	0.00	0.00
0027	SECRETARIA DE ECONOMIA FEDERAL	0027	0.00	0.00	0.00	0.00	0.00	0.00	0.00	0.00	0.00	0.00	0.00	0.00	0.00	0.00
0028	SECRETARIA DE ECONOMIA FEDERAL	0028	0.00	0.00	0.00	0.00	0.00	0.00	0.00	0.00	0.00	0.00	0.00	0.00	0.00	0.00
0029	SECRETARIA DE ECONOMIA FEDERAL	0029	0.00	0.00	0.00	0.00	0.00	0.00	0.00	0.00	0.00	0.00	0.00	0.00	0.00	0.00
0030	SECRETARIA DE ECONOMIA FEDERAL	0030	0.00	0.00	0.00	0.00	0.00	0.00	0.00	0.00	0.00	0.00	0.00	0.00	0.00	0.00



SECRETARIA DE ECONOMIA FEDERAL

SECRETARIA DE ECONOMIA FEDERAL



SECRETARIA DE ECONOMIA FEDERAL

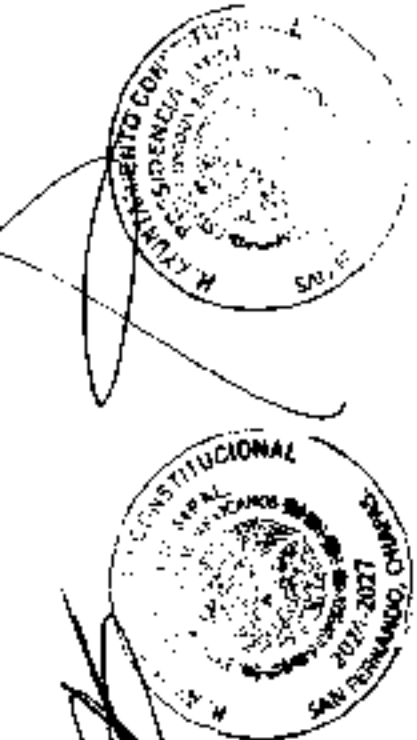
ESTADO PRESUPUESTAL DE EGRESOS
SAN FERNANDO


ESTIMIO PRESUPUESTAL DE EGRESOS DEL PERIODO: 01/01/2023 al 31/12/2023

EPE
10-Abs-23
Pag. 33 de 39

Código Presupuestal	Descripción	ACTUAL PRESUPUESTAL				EFECTIVOS DEL PERIODO				SALDOS ACTUALES				Atencij.				
		Pr.	Subpr.	Rubro	Art.	Com.	Subcom.	Dem.	Ejec.	Com.	Subcom.	Ejec.	Com.		Subcom.			
																Pr.	Subpr.	Rubro
1101	01-01-01-01-000	0.00	0.00	0.00	0.00	0.00	0.00	0.00	0.00	0.00	0.00	0.00	0.00	0.00	0.00	0.00	0.00	0.00
1102	01-01-02-01-000	0.00	0.00	0.00	0.00	0.00	0.00	0.00	0.00	0.00	0.00	0.00	0.00	0.00	0.00	0.00	0.00	0.00
1103	01-01-03-01-000	0.00	0.00	0.00	0.00	0.00	0.00	0.00	0.00	0.00	0.00	0.00	0.00	0.00	0.00	0.00	0.00	0.00
1104	01-01-04-01-000	0.00	0.00	0.00	0.00	0.00	0.00	0.00	0.00	0.00	0.00	0.00	0.00	0.00	0.00	0.00	0.00	0.00
1105	01-01-05-01-000	0.00	0.00	0.00	0.00	0.00	0.00	0.00	0.00	0.00	0.00	0.00	0.00	0.00	0.00	0.00	0.00	0.00
1106	01-01-06-01-000	0.00	0.00	0.00	0.00	0.00	0.00	0.00	0.00	0.00	0.00	0.00	0.00	0.00	0.00	0.00	0.00	0.00
1107	01-01-07-01-000	0.00	0.00	0.00	0.00	0.00	0.00	0.00	0.00	0.00	0.00	0.00	0.00	0.00	0.00	0.00	0.00	0.00
1108	01-01-08-01-000	0.00	0.00	0.00	0.00	0.00	0.00	0.00	0.00	0.00	0.00	0.00	0.00	0.00	0.00	0.00	0.00	0.00
1109	01-01-09-01-000	0.00	0.00	0.00	0.00	0.00	0.00	0.00	0.00	0.00	0.00	0.00	0.00	0.00	0.00	0.00	0.00	0.00
1110	01-01-10-01-000	0.00	0.00	0.00	0.00	0.00	0.00	0.00	0.00	0.00	0.00	0.00	0.00	0.00	0.00	0.00	0.00	0.00


 R. K. KRUMHOLTZ
 PRESIDENTE COMITADO DE FOMENTO
 MUNICIPAL


 R. K. KRUMHOLTZ
 PRESIDENTE COMITADO DE FOMENTO
 MUNICIPAL


 R. K. KRUMHOLTZ
 PRESIDENTE COMITADO DE FOMENTO
 MUNICIPAL

880008

ESTADO PRESUPUESTAL DE EGRESOS
SAN FERNANDO

EFE
10-feb.-26
199 04 de 38

ESTADO PRESUPUESTAL DE EGRESOS DEL PERIODO DEL 01/01/2025 al 31/12/2025

Código Presupuestal Subprograma/Proyecto Cuenta/Actividad	Código	Pto. Autorizado		Monto Peseado Autorizado		Monto Peseado Ejecutado		Monto Peseado Ejecutado		Monto Peseado Ejecutado		Monto Peseado Ejecutado		Saldo Disponible	% F.A. N. (A.27)
		Pto. Autorizado	Programa/Actividad	Programa/Actividad	Programa/Actividad	Monto Peseado Ejecutado		Monto Peseado Ejecutado		Monto Peseado Ejecutado		Monto Peseado Ejecutado			
						Comprobados	Interrogados	Ejecutados	Pagados	Comprobados	Interrogados	Ejecutados	Pagados		
11-02-FAM003-01-000 RE-ASIGNACION DE MANTEN. CONTABILIDAD - RAMA FISCAL DE LA TESORERIA VARIOS USOS - LOCALIDAD CALZADILLA, COPIAUR		0.00	240	0.00	660,954.37	0.00	0.00	0.00	660,954.37	660,954.37	0.00	0.00	0.00	100.00	00.00
PROG. SE ESTABLECE A LA EDUCACION PUBLICA PR: 2 DE DESARROLLO SOCIAL		0.00	796	0.00	4,364,703.20	0.00	0.00	0.00	4,364,703.20	4,364,703.20	0.00	0.00	0.00	0.00	0.00
FUN: 3 EDUCACION		0.00	0.00	0.00	4,364,703.20	0.00	0.00	0.00	4,364,703.20	4,364,703.20	0.00	0.00	0.00	0.00	0.00
SUBP: 4 OTROS SERVICIOS EDUCATIVOS Y ACTIVIDADES SIMILARES		0.00	0.00	0.00	4,364,703.20	0.00	0.00	0.00	4,364,703.20	4,364,703.20	0.00	0.00	0.00	0.00	0.00
LOC: 001 - CAJEMEBA MUNICIPAL		0.00	0.00	0.00	4,364,703.20	0.00	0.00	0.00	4,364,703.20	4,364,703.20	0.00	0.00	0.00	0.00	0.00
01-00-000 01-00-000 01-00-000 01-00-000		0.00	0.00	0.00	4,364,703.20	0.00	0.00	0.00	4,364,703.20	4,364,703.20	0.00	0.00	0.00	0.00	0.00
PROG. TI FUENTE A LA PRODUCCION PRODUCTIVIDAD		0.00	0.00	0.00	2,718,000.00	0.00	0.00	0.00	2,718,000.00	2,718,000.00	0.00	0.00	0.00	0.00	0.00
FUN: 3 DESARROLLO ECONOMICO		0.00	0.00	0.00	2,718,000.00	0.00	0.00	0.00	2,718,000.00	2,718,000.00	0.00	0.00	0.00	0.00	0.00
SUBP: 7 AGROPECUARIO, SILVOPASTORAL, PISCICULTURA Y CAZA		0.00	0.00	0.00	2,718,000.00	0.00	0.00	0.00	2,718,000.00	2,718,000.00	0.00	0.00	0.00	0.00	0.00
SUBP: 8 ADMINISTRACION		0.00	0.00	0.00	2,718,000.00	0.00	0.00	0.00	2,718,000.00	2,718,000.00	0.00	0.00	0.00	0.00	0.00
LOC: 001 - CAJEMEBA MUNICIPAL		0.00	0.00	0.00	2,718,000.00	0.00	0.00	0.00	2,718,000.00	2,718,000.00	0.00	0.00	0.00	0.00	0.00
01-00-000 01-00-000 01-00-000 01-00-000		0.00	0.00	0.00	2,718,000.00	0.00	0.00	0.00	2,718,000.00	2,718,000.00	0.00	0.00	0.00	0.00	0.00
PROG. 01-00-000 01-00-000 01-00-000 01-00-000		0.00	0.00	0.00	2,718,000.00	0.00	0.00	0.00	2,718,000.00	2,718,000.00	0.00	0.00	0.00	0.00	0.00
LOC: 001 - CAJEMEBA MUNICIPAL		0.00	0.00	0.00	2,718,000.00	0.00	0.00	0.00	2,718,000.00	2,718,000.00	0.00	0.00	0.00	0.00	0.00







000089

ESTADO PRESUPUESTAL DE EGRESOS
SAN FERNANDO

ESTADO PRESUPUESTAL DE EGRESOS DEL PERIODO: Del 01/01/2025 a 31/12/2025

BPM
10-100-26
Pag. 15 de 33

Código	Descripción	ACUM. EJERCICIO ANTERIOR				COMPLEMENTO DEL PERIODO				SALDOS ACTUALES				ANEXOS	
		Presup. Modif.	Ejercidos	Anulados	Reintegrados	Presup. Modif.	Ejercidos	Anulados	Reintegrados	Presup. Modif.	Ejercidos	Anulados	Reintegrados		
															%
0.00		0.00	0.00	0.00	0.00	0.00	0.00	0.00	0.00	0.00	0.00	0.00	0.00	0.00	0.00
1.00	PREVENCIÓN DE EMERGENCIAS	1.00	1.00	1.00	1.00	1.00	1.00	1.00	1.00	1.00	1.00	1.00	1.00	1.00	1.00
1.01	PREVENCIÓN DE EMERGENCIAS	1.01	1.01	1.01	1.01	1.01	1.01	1.01	1.01	1.01	1.01	1.01	1.01	1.01	1.01
1.01.01	PREVENCIÓN DE EMERGENCIAS	1.01.01	1.01.01	1.01.01	1.01.01	1.01.01	1.01.01	1.01.01	1.01.01	1.01.01	1.01.01	1.01.01	1.01.01	1.01.01	1.01.01
1.01.01.01	PREVENCIÓN DE EMERGENCIAS	1.01.01.01	1.01.01.01	1.01.01.01	1.01.01.01	1.01.01.01	1.01.01.01	1.01.01.01	1.01.01.01	1.01.01.01	1.01.01.01	1.01.01.01	1.01.01.01	1.01.01.01	1.01.01.01

1.01.01.01.01	PREVENCIÓN DE EMERGENCIAS	1.01.01.01.01	1.01.01.01.01	1.01.01.01.01	1.01.01.01.01	1.01.01.01.01	1.01.01.01.01	1.01.01.01.01	1.01.01.01.01	1.01.01.01.01	1.01.01.01.01	1.01.01.01.01	1.01.01.01.01	1.01.01.01.01	1.01.01.01.01	
1.01.01.01.01.01	PREVENCIÓN DE EMERGENCIAS	1.01.01.01.01.01	1.01.01.01.01.01	1.01.01.01.01.01	1.01.01.01.01.01	1.01.01.01.01.01	1.01.01.01.01.01	1.01.01.01.01.01	1.01.01.01.01.01	1.01.01.01.01.01	1.01.01.01.01.01	1.01.01.01.01.01	1.01.01.01.01.01	1.01.01.01.01.01	1.01.01.01.01.01	
1.01.01.01.01.01.01	PREVENCIÓN DE EMERGENCIAS	1.01.01.01.01.01.01	1.01.01.01.01.01.01	1.01.01.01.01.01.01	1.01.01.01.01.01.01	1.01.01.01.01.01.01	1.01.01.01.01.01.01	1.01.01.01.01.01.01	1.01.01.01.01.01.01	1.01.01.01.01.01.01	1.01.01.01.01.01.01	1.01.01.01.01.01.01	1.01.01.01.01.01.01	1.01.01.01.01.01.01	1.01.01.01.01.01.01	
1.01.01.01.01.01.01.01	PREVENCIÓN DE EMERGENCIAS	1.01.01.01.01.01.01.01	1.01.01.01.01.01.01.01	1.01.01.01.01.01.01.01	1.01.01.01.01.01.01.01	1.01.01.01.01.01.01.01	1.01.01.01.01.01.01.01	1.01.01.01.01.01.01.01	1.01.01.01.01.01.01.01	1.01.01.01.01.01.01.01	1.01.01.01.01.01.01.01	1.01.01.01.01.01.01.01	1.01.01.01.01.01.01.01	1.01.01.01.01.01.01.01	1.01.01.01.01.01.01.01	1.01.01.01.01.01.01.01

[Handwritten signature]



ESTADO PRESUPUESTAL DE EGRESOS
SAN FERNANDO

EPE
JD: 166:26
Ag: 57 de 38

ESTADO RESUMEN DEL PRESUPUESTO DE EGRESOS - GOB. PERUANO: 04/01/2023 al 31/12/2023

Código Presupuesto	Descripción	Módulo		Cuenta		Módulo		Cuenta		Módulo		Cuenta		Porcentaje	Compartido
		Presup	Módulo	Presup	Módulo	Presup	Módulo	Presup	Módulo	Presup	Módulo	Presup	Módulo		
	MUNICIPIO DE SAN FERNANDO														
001	RECURSOS PROPIOS MUNICIPALES	000	000	000	000	000	000	000	000	000	000	000	000	000	000
001-001	CONTRATACION PERSONAL	000	000	000	000	000	000	000	000	000	000	000	000	000	000
001-001-001	CONTRATACION PERSONAL TEMPORAL	000	000	000	000	000	000	000	000	000	000	000	000	000	000
001-001-001-001	CONTRATACION PERSONAL TEMPORAL - OTROS	000	000	000	000	000	000	000	000	000	000	000	000	000	000
001-001-001-001-001	CONTRATACION PERSONAL TEMPORAL - OTROS - OTRAS	000	000	000	000	000	000	000	000	000	000	000	000	000	000
001-001-001-001-001-001	CONTRATACION PERSONAL TEMPORAL - OTROS - OTRAS - OTROS	000	000	000	000	000	000	000	000	000	000	000	000	000	000
001-001-001-001-001-001-001	CONTRATACION PERSONAL TEMPORAL - OTROS - OTRAS - OTROS - OTROS	000	000	000	000	000	000	000	000	000	000	000	000	000	000



(Handwritten signature)


000092


ESTADO PRESUPUESTAL DE EGRESOS
SAN FERNANDO


ESTADO PRESUPUESTAL DE EGRESOS DEL PERIODO: DEL 01/01/2025 al 31/12/2025

Lugar de procedencia Suplicatorio de Gastos Código de Proyecto	Código	No. Autorización	AGUIERRE PEREZ		BOVENSZTEINER PEREZ		Pagado	Sancionado	N.º de Comprobante	N.º de Voucher	AVANZADA
			Proyecto	Sub-proyecto	Actividad	Detalle					
			000	000	000	000	000	000	000	000	000

Total General: 0.00 0.00 0.00 0.00 0.00 0.00 0.00 0.00 0.00 0.00 0.00


FRANCISCO TORRES VALDEZ
DIRECTOR


FRANCISCO TORRES VALDEZ
DIRECTOR DE RECURSOS HUMANOS


AUTOMOBIL
C.º GOBIERNO MUNICIPAL
SECRETARÍA



ALTERNATIVA SUPLENTE DEL ESTADO DE CAMPAÑA
PRESUPUESTAL Y PRESUPUESTAL DE LA ADMINISTRACIÓN
Sub-espacios de Análisis de Información Municipal

VALIDADA



000093


ESTADO PRESUPUESTAL DE EGRESOS
SAN FERNANDO

ESTADO PRESUPUESTAL DE EGRESOS DEL PERIODO: Del 30/01/2025 al 31/12/2025

Cuenta Presupuestal Subprograma/Programa (Uso: 1/2/3/4/5)	MOVIMIENTOS DEL PERIODO ANTERIOR				MOVIMIENTOS DEL PERIODO ACTUAL				MOVIMIENTOS ACUMULADOS				SALDO DE EJERCICIOS		
	Subprograma	Programa	Componente	Detalle	Subprograma	Programa	Componente	Detalle	Subprograma	Programa	Componente	Detalle	Presup. Inicial	Ejecido	Saldo Disponible
FUN. 1 EDUCACION PRG. 1 SERVICIOS ADMINISTRATIVOS PR. 1 COLEGIO FUND. 1 EDUCACION LOC. 001 - CABECERA MUNICIPAL 01-00000-11-01-000-14-145 01-00000-11-01-000-14-145 01-00000-11-01-000-14-145 01-00000-11-01-000-14-145 01-00000-11-01-000-14-145 01-00000-11-01-000-14-145 01-00000-11-01-000-14-145 01-00000-11-01-000-14-145 01-00000-11-01-000-14-145 01-00000-11-01-000-14-145 01-00000-11-01-000-14-145 01-00000-11-01-000-14-145 01-00000-11-01-000-14-145 01-00000-11-01-000-14-145	000	000	000	000	000	000	000	000	000	000	000	000	15,441,484.12	14,907,891.82	533,592.30
	000	000	000	000	000	000	000	000	000	000	000	000	14,794,888.85	14,274,488.95	519,399.90
	000	000	000	000	000	000	000	000	000	000	000	000	22,818,899.19	22,813,871.78	5,025,027.41
	000	000	000	000	000	000	000	000	000	000	000	000	7,340,748.38	7,343,388.58	2,642,640.20
	000	000	000	000	000	000	000	000	000	000	000	000	7,340,748.38	7,343,388.58	2,642,640.20
	000	000	000	000	000	000	000	000	000	000	000	000	7,340,748.38	7,343,388.58	2,642,640.20
	000	000	000	000	000	000	000	000	000	000	000	000	7,340,748.38	7,343,388.58	2,642,640.20
	000	000	000	000	000	000	000	000	000	000	000	000	7,340,748.38	7,343,388.58	2,642,640.20
	000	000	000	000	000	000	000	000	000	000	000	000	7,340,748.38	7,343,388.58	2,642,640.20
	000	000	000	000	000	000	000	000	000	000	000	000	7,340,748.38	7,343,388.58	2,642,640.20
	000	000	000	000	000	000	000	000	000	000	000	000	7,340,748.38	7,343,388.58	2,642,640.20
	000	000	000	000	000	000	000	000	000	000	000	000	7,340,748.38	7,343,388.58	2,642,640.20
	000	000	000	000	000	000	000	000	000	000	000	000	7,340,748.38	7,343,388.58	2,642,640.20
	000	000	000	000	000	000	000	000	000	000	000	000	7,340,748.38	7,343,388.58	2,642,640.20
	000	000	000	000	000	000	000	000	000	000	000	000	7,340,748.38	7,343,388.58	2,642,640.20
FUN. 2 JUSTICIA PRG. 1 INSTITUCION DE JUSTICIA LOC. 001 - CABECERA MUNICIPAL 01-00000-11-01-000-14-145 01-00000-11-01-000-14-145 01-00000-11-01-000-14-145 01-00000-11-01-000-14-145 01-00000-11-01-000-14-145 01-00000-11-01-000-14-145 01-00000-11-01-000-14-145 01-00000-11-01-000-14-145 01-00000-11-01-000-14-145 01-00000-11-01-000-14-145 01-00000-11-01-000-14-145 01-00000-11-01-000-14-145 01-00000-11-01-000-14-145	000	000	000	000	000	000	000	000	000	000	000	000	538,841.28	515,881.28	22,960.00
	000	000	000	000	000	000	000	000	000	000	000	000	794,189.79	769,216.28	24,973.51
	000	000	000	000	000	000	000	000	000	000	000	000	540,738.46	517,083.26	23,655.20
	000	000	000	000	000	000	000	000	000	000	000	000	157,105.82	151,797.02	5,308.80
	000	000	000	000	000	000	000	000	000	000	000	000	62,749.46	57,492.46	5,257.00
	000	000	000	000	000	000	000	000	000	000	000	000	15,340.89	14,745.89	595.00
	000	000	000	000	000	000	000	000	000	000	000	000	1,201.20	1,130.80	70.40
	000	000	000	000	000	000	000	000	000	000	000	000	14,138.69	13,615.09	523.60
	000	000	000	000	000	000	000	000	000	000	000	000	14,138.69	13,615.09	523.60
	000	000	000	000	000	000	000	000	000	000	000	000	14,138.69	13,615.09	523.60
	000	000	000	000	000	000	000	000	000	000	000	000	14,138.69	13,615.09	523.60
	000	000	000	000	000	000	000	000	000	000	000	000	14,138.69	13,615.09	523.60
	000	000	000	000	000	000	000	000	000	000	000	000	14,138.69	13,615.09	523.60
	000	000	000	000	000	000	000	000	000	000	000	000	14,138.69	13,615.09	523.60
	000	000	000	000	000	000	000	000	000	000	000	000	14,138.69	13,615.09	523.60
000	000	000	000	000	000	000	000	000	000	000	000	14,138.69	13,615.09	523.60	
FUN. 3 COORDINACION DE LA POLICIA DE COMERCIO PRG. 1 PRESIDENCIAL GUBERNATIVA LOC. 001 - CABECERA MUNICIPAL 01-00000-11-01-000-14-145 01-00000-11-01-000-14-145 01-00000-11-01-000-14-145 01-00000-11-01-000-14-145 01-00000-11-01-000-14-145 01-00000-11-01-000-14-145 01-00000-11-01-000-14-145 01-00000-11-01-000-14-145 01-00000-11-01-000-14-145 01-00000-11-01-000-14-145 01-00000-11-01-000-14-145 01-00000-11-01-000-14-145 01-00000-11-01-000-14-145	000	000	000	000	000	000	000	000	000	000	000	000	16,975,888.82	16,325,898.82	649,990.00
	000	000	000	000	000	000	000	000	000	000	000	000	16,879,888.82	16,225,898.82	654,000.00
	000	000	000	000	000	000	000	000	000	000	000	000	16,879,888.82	16,225,898.82	654,000.00
	000	000	000	000	000	000	000	000	000	000	000	000	16,879,888.82	16,225,898.82	654,000.00
	000	000	000	000	000	000	000	000	000	000	000	000	16,879,888.82	16,225,898.82	654,000.00
	000	000	000	000	000	000	000	000	000	000	000	000	16,879,888.82	16,225,898.82	654,000.00
	000	000	000	000	000	000	000	000	000	000	000	000	16,879,888.82	16,225,898.82	654,000.00
	000	000	000	000	000	000	000	000	000	000	000	000	16,879,888.82	16,225,898.82	654,000.00
	000	000	000	000	000	000	000	000	000	000	000	000	16,879,888.82	16,225,898.82	654,000.00
	000	000	000	000	000	000	000	000	000	000	000	000	16,879,888.82	16,225,898.82	654,000.00
	000	000	000	000	000	000	000	000	000	000	000	000	16,879,888.82	16,225,898.82	654,000.00
	000	000	000	000	000	000	000	000	000	000	000	000	16,879,888.82	16,225,898.82	654,000.00
	000	000	000	000	000	000	000	000	000	000	000	000	16,879,888.82	16,225,898.82	654,000.00
	000	000	000	000	000	000	000	000	000	000	000	000	16,879,888.82	16,225,898.82	654,000.00
	000	000	000	000	000	000	000	000	000	000	000	000	16,879,888.82	16,225,898.82	654,000.00







000094

ESTADO PRESUPUESTAL DE EGRESOS
ESTADO PRESUPUESTAL DE EGRESOS DEL PERIODO: Del 01/01/2025 al 31/12/2025
SAN FERRNANDO

EPPE - BPS
 10-161 - 26
 Pág. 6 de 25

Código	Concepto	MOVIMIENTOS DEL PERIODO ACTUAL					MOVIMIENTOS PRESUPUESTADOS					SALDO B ACTUALES	
		Compras	Dotación	Pagos	Cancelados	Completados	Compras	Dotación	Pagos	Cancelados	Completados	Presup.	Actual
000	000	000	000	000	000	000	000	000	000	000	000	000	000
100	100	100	100	100	100	100	100	100	100	100	100	100	100
100.1	100.1	100.1	100.1	100.1	100.1	100.1	100.1	100.1	100.1	100.1	100.1	100.1	100.1
100.1.1	100.1.1	100.1.1	100.1.1	100.1.1	100.1.1	100.1.1	100.1.1	100.1.1	100.1.1	100.1.1	100.1.1	100.1.1	100.1.1
100.1.1.1	100.1.1.1	100.1.1.1	100.1.1.1	100.1.1.1	100.1.1.1	100.1.1.1	100.1.1.1	100.1.1.1	100.1.1.1	100.1.1.1	100.1.1.1	100.1.1.1	100.1.1.1
100.1.1.1.1	100.1.1.1.1	100.1.1.1.1	100.1.1.1.1	100.1.1.1.1	100.1.1.1.1	100.1.1.1.1	100.1.1.1.1	100.1.1.1.1	100.1.1.1.1	100.1.1.1.1	100.1.1.1.1	100.1.1.1.1	100.1.1.1.1

Handwritten signatures and official stamps of the **MUNICIPIO DE SAN FERRNANDO** and **MAYORALDIA MUNICIPAL**. The stamps are circular and include the text "MAYORALDIA MUNICIPAL" and "MUNICIPIO DE SAN FERRNANDO". There are two such stamps, one above the other, with a signature crossing through them.

ESTADO PRESUPUESTAL DE EGRESOS SAN FERNANDO

EPE - BES 10 Febr. 26 Pág. 7 of 23

ESTADO PRESUPUESTAL DE EGRESOS DEL PERIODO: Del 01/01/2025 al 31/12/2025

Table with multiple columns: Cuenta Presupuestal, Tipo de Proyecto, Objeto, Fuente, Pagado, Comprometido, Ejecutado, Fondo, Ejecutado, Devengado, Gastos, Pagado, Prima Mill, Egresos, Subtotal Dependiente. It lists various budget items under 'FUEL - 3. SALUD' and 'FUEL - 3. EDUCACION'.

000100

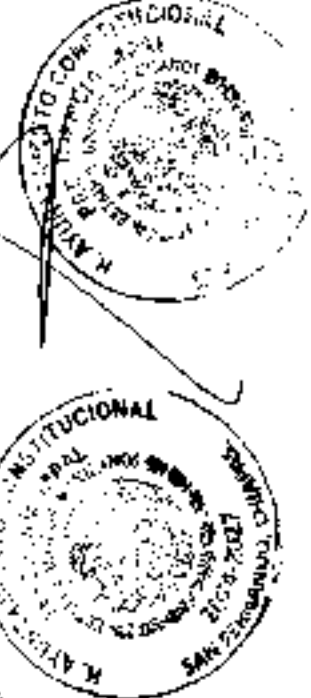
Handwritten signatures and official circular seals of 'COMITADO MUNICIPAL SAN FERNANDO' and 'MAYORALDIA MUNICIPAL SAN FERNANDO'.

ESTADO PRESUPUESTAL DE EGRESOS
SAN FERRNANO

EPRE - BLS
20-160-26
Pg. 8 de 29

ESTADO PRESUPUESTAL DE EGRESOS DEL PERIODO: Del 01/01/2025 al 31/12/2025

Código Presupuestal	Cuenta	ERIGADO				Compras	Empleados	Deportista	Derechos	Prestación	MOVIMIENTOS DEL PERIODO ACTUAL			MOVIMIENTOS ACUMULADOS		SALDOS ACTUALES		Ingresos	Saldo Ejercido
		Compromiso	Cancelado	Ejecutado	Pagos						Debitos	Credito	Saldo	Cuentas	Saldo	Saldo			
10-0000-10-01-0000	CONSTRUCCION DE OBRA PUBLICA	0.00	0.00	0.00	0.00	0.00	0.00	0.00	0.00	0.00	0.00	0.00	0.00	0.00	0.00	0.00	0.00	0.00	0.00
10-0000-10-01-0000-0000	CONSTRUCCION DE OBRA PUBLICA	0.00	0.00	0.00	0.00	0.00	0.00	0.00	0.00	0.00	0.00	0.00	0.00	0.00	0.00	0.00	0.00	0.00	0.00
10-0000-10-01-0000-0000-0000	CONSTRUCCION DE OBRA PUBLICA	0.00	0.00	0.00	0.00	0.00	0.00	0.00	0.00	0.00	0.00	0.00	0.00	0.00	0.00	0.00	0.00	0.00	0.00
10-0000-10-01-0000-0000-0000-0000	CONSTRUCCION DE OBRA PUBLICA	0.00	0.00	0.00	0.00	0.00	0.00	0.00	0.00	0.00	0.00	0.00	0.00	0.00	0.00	0.00	0.00	0.00	0.00
10-0000-10-01-0000-0000-0000-0000-0000	CONSTRUCCION DE OBRA PUBLICA	0.00	0.00	0.00	0.00	0.00	0.00	0.00	0.00	0.00	0.00	0.00	0.00	0.00	0.00	0.00	0.00	0.00	0.00
10-0000-10-01-0000-0000-0000-0000-0000-0000	CONSTRUCCION DE OBRA PUBLICA	0.00	0.00	0.00	0.00	0.00	0.00	0.00	0.00	0.00	0.00	0.00	0.00	0.00	0.00	0.00	0.00	0.00	0.00



Handwritten signatures and initials across the bottom right of the page.

000101

**ESTADO PRESUPUESTAL DE EGRESOS DEL PERÍODO DEL 01/01/2025 al 31/12/2025
SAN FERNANDO**

Clase Presupuestal Descripción de Actividades	EJERCICIO														BALDOS ACTUALES		
	Programa	Destinación	Fuente	Objeto	Detalle	Conceptos	Comparto	Subparto	Programa	Detalle	Conceptos	Comparto	Subparto	Fuente			
LOC - 000 - 000 - INICIATIVO 11 MARINO MANTENIMIENTO Y REPARACION DE CALLES CON CARRETERAS Y MANTENIMIENTO DEL SISTEMA DE AGUAS SANITARIAS Y AGUAS SANITARIAS EN LA COMUNIDAD DEL MUNICIPIO DE SAN FERNANDO	400	000	400	400	400	000	000	400	400	000	000	000	000	400	400	1.000.000,00	0,00
LOC - 002 - 000 - GUARDIA Y SEGURIDAD MANTENIMIENTO Y REPARACION DE CALLES CON CARRETERAS Y MANTENIMIENTO DEL SISTEMA DE AGUAS SANITARIAS Y AGUAS SANITARIAS EN LA COMUNIDAD DEL MUNICIPIO DE SAN FERNANDO	400	000	400	400	400	000	000	400	400	000	000	000	000	400	400	1.000.000,00	0,00
LOC - 000 - 000 - EL PROGRESO MANTENIMIENTO Y REPARACION DE CALLES CON CARRETERAS Y MANTENIMIENTO DEL SISTEMA DE AGUAS SANITARIAS Y AGUAS SANITARIAS EN LA COMUNIDAD DEL MUNICIPIO DE SAN FERNANDO	400	000	400	400	400	000	000	400	400	000	000	000	000	400	400	1.000.000,00	0,00
LOC - 000 - 000 - LA ESPERANZA MANTENIMIENTO Y REPARACION DE CALLES CON CARRETERAS Y MANTENIMIENTO DEL SISTEMA DE AGUAS SANITARIAS Y AGUAS SANITARIAS EN LA COMUNIDAD DEL MUNICIPIO DE SAN FERNANDO	400	000	400	400	400	000	000	400	400	000	000	000	000	400	400	1.000.000,00	0,00
LOC - 000 - 000 - LA ESPERANZA MANTENIMIENTO Y REPARACION DE CALLES CON CARRETERAS Y MANTENIMIENTO DEL SISTEMA DE AGUAS SANITARIAS Y AGUAS SANITARIAS EN LA COMUNIDAD DEL MUNICIPIO DE SAN FERNANDO	400	000	400	400	400	000	000	400	400	000	000	000	000	400	400	1.000.000,00	0,00
LOC - 000 - 000 - LA ESPERANZA MANTENIMIENTO Y REPARACION DE CALLES CON CARRETERAS Y MANTENIMIENTO DEL SISTEMA DE AGUAS SANITARIAS Y AGUAS SANITARIAS EN LA COMUNIDAD DEL MUNICIPIO DE SAN FERNANDO	400	000	400	400	400	000	000	400	400	000	000	000	000	400	400	1.000.000,00	0,00
LOC - 000 - 000 - LA ESPERANZA MANTENIMIENTO Y REPARACION DE CALLES CON CARRETERAS Y MANTENIMIENTO DEL SISTEMA DE AGUAS SANITARIAS Y AGUAS SANITARIAS EN LA COMUNIDAD DEL MUNICIPIO DE SAN FERNANDO	400	000	400	400	400	000	000	400	400	000	000	000	000	400	400	1.000.000,00	0,00
LOC - 000 - 000 - LA ESPERANZA MANTENIMIENTO Y REPARACION DE CALLES CON CARRETERAS Y MANTENIMIENTO DEL SISTEMA DE AGUAS SANITARIAS Y AGUAS SANITARIAS EN LA COMUNIDAD DEL MUNICIPIO DE SAN FERNANDO	400	000	400	400	400	000	000	400	400	000	000	000	000	400	400	1.000.000,00	0,00
LOC - 000 - 000 - LA ESPERANZA MANTENIMIENTO Y REPARACION DE CALLES CON CARRETERAS Y MANTENIMIENTO DEL SISTEMA DE AGUAS SANITARIAS Y AGUAS SANITARIAS EN LA COMUNIDAD DEL MUNICIPIO DE SAN FERNANDO	400	000	400	400	400	000	000	400	400	000	000	000	000	400	400	1.000.000,00	0,00

[Handwritten signature and two circular official stamps of the Municipality of San Fernando, Bolívar]

ESTADO PRESUPUESTAL DE EGRESOS

SAN FERNANDO

ESTADO PRESUPUESTAL DE EGRESOS DEL PERIODO: Del 01/01/2025 al 31/12/2025

EPE - 019

10-MD-26

Pág. 12 de 29

Cuenta Presupuestal	Concepto	TRÁMITE												SALDOS ACTUALES					
		COMPROMISOS DE BIENIO			COMPROBACIONES DE BIENIO			COMPROMISOS DE EJERCICIO			EJERCICIOS ANTERIORES			TOTAL					
Compromiso	Derogado	Ejecuto	Pagos	Compromiso	Derogado	Ejecuto	Pagos	Compromiso	Derogado	Ejecuto	Pagos	Compromiso	Derogado	Ejecuto	Pagos	Compromiso	Derogado	Ejecuto	
		0.00	0.00	2.00	0.00	0.00	0.00	42.72	0.00	0.00	1.00	44.72	0.00	44.72	0.00	44.72	0.00	44.72	
FIG. 4 DETRÁS NO CLASIFICADAS EN PROYECTOS ANTERIORES																			
PUN. 2 TRASPASOS DE BIENIO, PARTICIPACIONES Y APORTACIONES EN TRÁMITE																			
DEPARTAMENTO DE MANIZALES																			
BOM - 1 TRASPASO DE BIENIO ENTRE LAS ENTIDADES MANIZALES Y GOBIERNO																			
GOBIERNO																			
LOC. 404 - CABECERA MUNICIPAL																			
SUB-PROGRAMA 0000 - GENERAL DE MANIZALES																			
		0.00	0.00	0.00	0.00	0.00	0.00	0.00	0.00	0.00	0.00	0.00	0.00	0.00	0.00	0.00	0.00	0.00	
PROG. - SERVIDORES PUBLICOS																			
PUN. 2 DESARROLLO SOCIAL																			
PUN. 1 PROTECCION AMBIENTAL																			
OPUN. 1 OPORTUNIDAD DE OPORTUNIDAD																			
LOC. 404 - CABECERA MUNICIPAL																			
CONTRATO 011-000000000000000000																			
		0.00	0.00	0.00	0.00	0.00	0.00	0.00	0.00	0.00	0.00	0.00	0.00	0.00	0.00	0.00	0.00	0.00	
PUN. 2 VIVIENDA Y SERVICIOS A LA COMUNIDAD																			
OPUN. 1 MANEJO DE AGUA																			
LOC. 404 - CABECERA MUNICIPAL																			
CONTRATO 011-000000000000000000																			
		0.00	0.00	0.00	0.00	0.00	0.00	0.00	0.00	0.00	0.00	0.00	0.00	0.00	0.00	0.00	0.00	0.00	
FIG. 4 ORDENARIOS PRODUCTOS FINANCIEROS DE AJOS ANTERIORES																			
PROG. - BIENEFICIOS ADMINISTRATIVOS																			
PUN. 1 COHESION																			
OPUN. 5 ASUNTOS FINANCIEROS Y FINANCIEROS																			
OPUN. 2 ASUNTOS FINANCIEROS																			
LOC. 404 - CABECERA MUNICIPAL																			
CONTRATO 011-000000000000000000																			



Handwritten signature and scribbles.

000105

ESTADO PRESUPUESTAL DE EGRESOS

SAN PABLO

RFM - B15
10-Mar-26
Pag. 13 de 25

ESTADO PRESUPUESTAL DE EGRESOS DEL PERÍODO: Del 01/01/2025 al 31/12/2025

Código Programático Subprograma/Proyecto Particularización	Cuenta	BOLETEROS DEL PERÍODO/PREVISIONES						BOLETEROS DEL PERÍODO/ACTUAL						BALDOS ACTUALES	
		Compras	Dotación	Salvo	Pagos	Compras	Dotación	Salvo	Pagos	Compras	Dotación	Salvo	Pagos	Pagos	Saldo Disponible
FF - AE OBRAS DE PRODUCCIÓN DE ENERGÍA ELÉCTRICA EN CENES	001	0.00	0.00	0.00	0.00	0.00	0.00	0.00	0.00	0.00	0.00	0.00	0.00	0.00	144.00
PROL. DE BOMBAS ADMINISTRATIVAS	001	0.00	0.00	0.00	0.00	0.00	0.00	0.00	0.00	0.00	0.00	0.00	0.00	0.00	144.00
PAL. I LICENCIOS	001	0.00	0.00	0.00	0.00	0.00	0.00	0.00	0.00	0.00	0.00	0.00	0.00	0.00	144.00
FUN. 3 AGUAS PNEUMÁTICAS TRANSPASARAS	001	0.00	0.00	0.00	0.00	0.00	0.00	0.00	0.00	0.00	0.00	0.00	0.00	0.00	144.00
SPIN - 2 ALUMINOS INCLUIDOS	001	0.00	0.00	0.00	0.00	0.00	0.00	0.00	0.00	0.00	0.00	0.00	0.00	0.00	144.00
LOC - 001 - CABERA MUNICIPAL	001	0.00	0.00	0.00	0.00	0.00	0.00	0.00	0.00	0.00	0.00	0.00	0.00	0.00	144.00
Sumatoria del período: 001-001	001	0.00	0.00	0.00	0.00	0.00	0.00	0.00	0.00	0.00	0.00	0.00	0.00	0.00	144.00
FF - 2 AFUERA DEL MUNICIPIO	001	0.00	0.00	0.00	0.00	0.00	0.00	0.00	0.00	0.00	0.00	0.00	0.00	0.00	0.00
PRIN. DE ESTACION ADMINISTRATIVA	001	0.00	0.00	0.00	0.00	0.00	0.00	0.00	0.00	0.00	0.00	0.00	0.00	0.00	0.00
FUN. 4 OTROS MODIFICACIONES EN FUNDOS MUNICIPALES	001	0.00	0.00	0.00	0.00	0.00	0.00	0.00	0.00	0.00	0.00	0.00	0.00	0.00	0.00
PAL. 2 TRANSPORTES PARTICIPACIONES Y APORTACIONES ENTRE COMUNIDADES Y	001	0.00	0.00	0.00	0.00	0.00	0.00	0.00	0.00	0.00	0.00	0.00	0.00	0.00	0.00
SPIN - 1 TRANSPORTES ENTRE COMUNIDADES MUNICIPALES Y OBREROS DE GOBIERNO	001	0.00	0.00	0.00	0.00	0.00	0.00	0.00	0.00	0.00	0.00	0.00	0.00	0.00	0.00
LOC - 001 - CABERA MUNICIPAL	001	0.00	0.00	0.00	0.00	0.00	0.00	0.00	0.00	0.00	0.00	0.00	0.00	0.00	0.00
Sumatoria del período: 001-001	001	0.00	0.00	0.00	0.00	0.00	0.00	0.00	0.00	0.00	0.00	0.00	0.00	0.00	0.00
PROG. 1 - AGUAS PNEUMÁTICAS	001	0.00	0.00	0.00	0.00	0.00	0.00	0.00	0.00	0.00	0.00	0.00	0.00	0.00	0.00
FUN. 2 - VIVIENDA Y SERVICIOS A LA COMUNIDAD	001	0.00	0.00	0.00	0.00	0.00	0.00	0.00	0.00	0.00	0.00	0.00	0.00	0.00	0.00
SPIN - 1 - ADMINISTRACIÓN DE AGUAS	001	0.00	0.00	0.00	0.00	0.00	0.00	0.00	0.00	0.00	0.00	0.00	0.00	0.00	0.00
LOC - 001 - CABERA MUNICIPAL	001	0.00	0.00	0.00	0.00	0.00	0.00	0.00	0.00	0.00	0.00	0.00	0.00	0.00	0.00
Sumatoria del período: 001-001	001	0.00	0.00	0.00	0.00	0.00	0.00	0.00	0.00	0.00	0.00	0.00	0.00	0.00	0.00
LOC - 001 - CABERA MUNICIPAL	001	0.00	0.00	0.00	0.00	0.00	0.00	0.00	0.00	0.00	0.00	0.00	0.00	0.00	0.00
Sumatoria del período: 001-001	001	0.00	0.00	0.00	0.00	0.00	0.00	0.00	0.00	0.00	0.00	0.00	0.00	0.00	0.00

000106

[Handwritten signature]



[Handwritten signature]

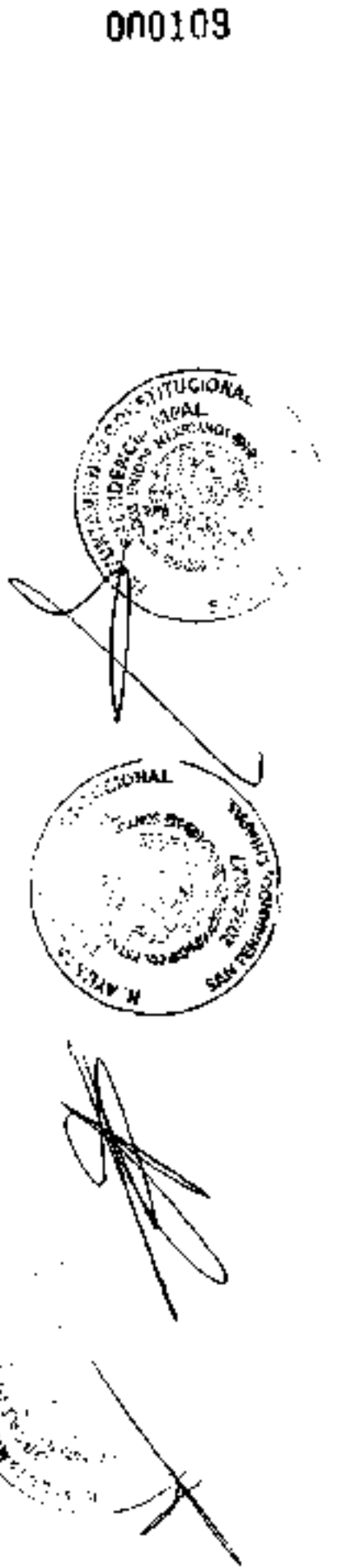
[Handwritten signature]

ESTADO PRESUPUESTAL DE EGRESOS DEL BANCO DEL PEARO

EPR - BEB
0-600-76
Pag. 16 de 29

ESTADO PRESUPUESTAL DE EGRESOS DEL BANCO DEL PEARO: Del 01/01/2025 al 31/12/2025

Cuentas Presupuestales			DESCRIPCIÓN DEL PRESUPUESTAL										SALDOS ACUMULADOS		
Cuentas Presupuestales	Sanción	Unidad Ejecutora	BANCOS DEL PEARO			ERODADO				BANCOS DEL PEARO			Presupuestal	Saldo Ejecutado	
			Compras	Operaciones	Empleados	Compras	Operaciones	Despachos	Empleados	Compras	Operaciones	Despachos			Empleados
LOC - 0007 - SAN PEDRO			0.00	0.00	0.00	0.00	0.00	0.00	0.00	0.00	0.00	0.00	0.00	0.00	0.00
SUB-TOTAL: 310000			0.00	0.00	0.00	0.00	0.00	0.00	0.00	0.00	0.00	0.00	0.00	0.00	0.00
LOC - 0008 - SAN ANTONIO			0.00	0.00	0.00	0.00	0.00	0.00	0.00	0.00	0.00	0.00	0.00	0.00	0.00
SUB-TOTAL: 1191400			0.00	0.00	0.00	0.00	0.00	0.00	0.00	0.00	0.00	0.00	0.00	0.00	0.00
LOC - 0009 - SAN JOSE PANGATI			0.00	0.00	0.00	0.00	0.00	0.00	0.00	0.00	0.00	0.00	0.00	0.00	0.00
SUB-TOTAL: 400000			0.00	0.00	0.00	0.00	0.00	0.00	0.00	0.00	0.00	0.00	0.00	0.00	0.00
LOC - 0010 - LA TRINIDAD			0.00	0.00	0.00	0.00	0.00	0.00	0.00	0.00	0.00	0.00	0.00	0.00	0.00
SUB-TOTAL: 440000			0.00	0.00	0.00	0.00	0.00	0.00	0.00	0.00	0.00	0.00	0.00	0.00	0.00
LOC - 0012 - NUEVA VICTORIA			0.00	0.00	0.00	0.00	0.00	0.00	0.00	0.00	0.00	0.00	0.00	0.00	0.00
SUB-TOTAL: 500000			0.00	0.00	0.00	0.00	0.00	0.00	0.00	0.00	0.00	0.00	0.00	0.00	0.00
LOC - 0013 - CAMPEÑE			0.00	0.00	0.00	0.00	0.00	0.00	0.00	0.00	0.00	0.00	0.00	0.00	0.00
SUB-TOTAL: 410000			0.00	0.00	0.00	0.00	0.00	0.00	0.00	0.00	0.00	0.00	0.00	0.00	0.00
LOC - 0014 - LAS NOVIAS			0.00	0.00	0.00	0.00	0.00	0.00	0.00	0.00	0.00	0.00	0.00	0.00	0.00
SUB-TOTAL: 310000			0.00	0.00	0.00	0.00	0.00	0.00	0.00	0.00	0.00	0.00	0.00	0.00	0.00
LOC - 0015 - SAN FÉLIX			0.00	0.00	0.00	0.00	0.00	0.00	0.00	0.00	0.00	0.00	0.00	0.00	0.00
SUB-TOTAL: 400000			0.00	0.00	0.00	0.00	0.00	0.00	0.00	0.00	0.00	0.00	0.00	0.00	0.00
LOC - 0016 - MONTERREY			0.00	0.00	0.00	0.00	0.00	0.00	0.00	0.00	0.00	0.00	0.00	0.00	0.00
SUB-TOTAL: 400000			0.00	0.00	0.00	0.00	0.00	0.00	0.00	0.00	0.00	0.00	0.00	0.00	0.00
LOC - 0017 - VILLA GARCÉS			0.00	0.00	0.00	0.00	0.00	0.00	0.00	0.00	0.00	0.00	0.00	0.00	0.00
SUB-TOTAL: 400000			0.00	0.00	0.00	0.00	0.00	0.00	0.00	0.00	0.00	0.00	0.00	0.00	0.00
LOC - 0018 - VILLA MARTINEZ			0.00	0.00	0.00	0.00	0.00	0.00	0.00	0.00	0.00	0.00	0.00	0.00	0.00
SUB-TOTAL: 400000			0.00	0.00	0.00	0.00	0.00	0.00	0.00	0.00	0.00	0.00	0.00	0.00	0.00
LOC - 0019 - SAN JOSE DEL CAJON			0.00	0.00	0.00	0.00	0.00	0.00	0.00	0.00	0.00	0.00	0.00	0.00	0.00
SUB-TOTAL: 400000			0.00	0.00	0.00	0.00	0.00	0.00	0.00	0.00	0.00	0.00	0.00	0.00	0.00
LOC - 0020 - VILLA ESCOBAR			0.00	0.00	0.00	0.00	0.00	0.00	0.00	0.00	0.00	0.00	0.00	0.00	0.00
SUB-TOTAL: 400000			0.00	0.00	0.00	0.00	0.00	0.00	0.00	0.00	0.00	0.00	0.00	0.00	0.00
LOC - 0021 - SAN CARLOS			0.00	0.00	0.00	0.00	0.00	0.00	0.00	0.00	0.00	0.00	0.00	0.00	0.00
SUB-TOTAL: 400000			0.00	0.00	0.00	0.00	0.00	0.00	0.00	0.00	0.00	0.00	0.00	0.00	0.00







000109

**ESTADO PRESUPUESTAL DE EGRESOS
SAN FERNANDO**

SPN - BMS
10-066-26
Pag. 17 de 24

ESTADO PRESUPUESTAL DE EGRESOS DEL PERIODO: Del 01/01/2025 al 31/12/2025

Código Presupuestal	Egresos										Saldo\$ Actuales		
	Mantenimiento del Personal		Mantenimiento del Personal Actual		Mantenimiento del Personal		Mantenimiento del Personal		Mantenimiento del Personal		Principales	Saldo Dependiente	
	Completado	Requerido	Completado	Requerido	Completado	Requerido	Completado	Requerido	Completado	Requerido			
20110504-510500	0.00	0.00	0.00	0.00	0.00	0.00	0.00	0.00	0.00	0.00	480,000.00	480,000.00	0.00
20110504-510500	0.00	0.00	0.00	0.00	0.00	0.00	0.00	0.00	0.00	0.00	480,000.00	480,000.00	0.00
20110504-510500	0.00	0.00	0.00	0.00	0.00	0.00	0.00	0.00	0.00	0.00	480,000.00	480,000.00	0.00
LOC - 000 - COLIBRIADO AUMEX	0.00	0.00	0.00	0.00	0.00	0.00	0.00	0.00	0.00	0.00	300,000.00	300,000.00	0.00
20110504-510500	0.00	0.00	0.00	0.00	0.00	0.00	0.00	0.00	0.00	0.00	300,000.00	300,000.00	0.00
LOC - 000 - EL LIMON	0.00	0.00	0.00	0.00	0.00	0.00	0.00	0.00	0.00	0.00	180,000.00	180,000.00	0.00
20110504-510500	0.00	0.00	0.00	0.00	0.00	0.00	0.00	0.00	0.00	0.00	180,000.00	180,000.00	0.00
LOC - 000 - MIGUEL HIDALGO ELEMAN	0.00	0.00	0.00	0.00	0.00	0.00	0.00	0.00	0.00	0.00	120,000.00	120,000.00	0.00
20110504-510500	0.00	0.00	0.00	0.00	0.00	0.00	0.00	0.00	0.00	0.00	120,000.00	120,000.00	0.00
LOC - 000 - COA. 06 DE SEPTIEMBRE	0.00	0.00	0.00	0.00	0.00	0.00	0.00	0.00	0.00	0.00	120,000.00	120,000.00	0.00
20110504-510500	0.00	0.00	0.00	0.00	0.00	0.00	0.00	0.00	0.00	0.00	120,000.00	120,000.00	0.00
LOC - 000 - INS. LAJETA VERDE	0.00	0.00	0.00	0.00	0.00	0.00	0.00	0.00	0.00	0.00	120,000.00	120,000.00	0.00
20110504-510500	0.00	0.00	0.00	0.00	0.00	0.00	0.00	0.00	0.00	0.00	120,000.00	120,000.00	0.00
LOC - 000 - COL. EL CAMARON C	0.00	0.00	0.00	0.00	0.00	0.00	0.00	0.00	0.00	0.00	120,000.00	120,000.00	0.00
20110504-510500	0.00	0.00	0.00	0.00	0.00	0.00	0.00	0.00	0.00	0.00	120,000.00	120,000.00	0.00
LOC - 000 - REP. BARRA VERDE	0.00	0.00	0.00	0.00	0.00	0.00	0.00	0.00	0.00	0.00	120,000.00	120,000.00	0.00
20110504-510500	0.00	0.00	0.00	0.00	0.00	0.00	0.00	0.00	0.00	0.00	120,000.00	120,000.00	0.00
LOC - 000 - REP. CARRIZUENLA	0.00	0.00	0.00	0.00	0.00	0.00	0.00	0.00	0.00	0.00	120,000.00	120,000.00	0.00
20110504-510500	0.00	0.00	0.00	0.00	0.00	0.00	0.00	0.00	0.00	0.00	120,000.00	120,000.00	0.00
LOC - 000 - REP. EMILIANO ZAPATA	0.00	0.00	0.00	0.00	0.00	0.00	0.00	0.00	0.00	0.00	120,000.00	120,000.00	0.00
20110504-510500	0.00	0.00	0.00	0.00	0.00	0.00	0.00	0.00	0.00	0.00	120,000.00	120,000.00	0.00
LOC - 000 - LA POBLADORA	0.00	0.00	0.00	0.00	0.00	0.00	0.00	0.00	0.00	0.00	120,000.00	120,000.00	0.00
20110504-510500	0.00	0.00	0.00	0.00	0.00	0.00	0.00	0.00	0.00	0.00	120,000.00	120,000.00	0.00
LOC - 000 - LAS APOLONIAS	0.00	0.00	0.00	0.00	0.00	0.00	0.00	0.00	0.00	0.00	120,000.00	120,000.00	0.00
20110504-510500	0.00	0.00	0.00	0.00	0.00	0.00	0.00	0.00	0.00	0.00	120,000.00	120,000.00	0.00

000110

ESTADO PRESUPUESTAL DE EGRESOS
SAN FERNANDO

ESTADO PRESUPUESTAL DE EGRESOS DEL PERIODO DEL 01/01/2025 AL 31/12/2025

Código Presupuestal Subprograma-Proyecto Objeto-Financiamiento	Concepto	CARGADO										SALDOS ACTUALES					
		Compromiso	Devengado	liquidado	pagado	Cancelado	Conciliado	Comprobado	Transferido	Exercido	Reserva	Financiamiento	Presup. Modif.	Equival.	Saldos (Equival.)		
LÍNEA: 0000 - CHUQUIBAMB		0.00	0.00	0.00	0.00	0.00	0.00	0.00	0.00	0.00	0.00	0.00	0.00	0.00	0.00	0.00	0.00
2001-FINANCIAMIENTO PRONIVEL DE CALLES CON CONDUCCION DE MAQUINARIA		0.00	0.00	0.00	0.00	0.00	0.00	0.00	0.00	0.00	0.00	0.00	0.00	0.00	0.00	0.00	0.00
2001-FINANCIAMIENTO PRONIVEL DE CALLES CON CONDUCCION DE MAQUINARIA	MAQUINARIA	0.00	0.00	0.00	0.00	0.00	0.00	0.00	0.00	0.00	0.00	0.00	0.00	0.00	0.00	0.00	0.00
LÍNEA: 0000 - RAYBAMBEZ		0.00	0.00	0.00	0.00	0.00	0.00	0.00	0.00	0.00	0.00	0.00	0.00	0.00	0.00	0.00	0.00
2001-FINANCIAMIENTO PRONIVEL DE CALLES CON CONDUCCION DE MAQUINARIA		0.00	0.00	0.00	0.00	0.00	0.00	0.00	0.00	0.00	0.00	0.00	0.00	0.00	0.00	0.00	0.00
2001-FINANCIAMIENTO PRONIVEL DE CALLES CON CONDUCCION DE MAQUINARIA	MAQUINARIA	0.00	0.00	0.00	0.00	0.00	0.00	0.00	0.00	0.00	0.00	0.00	0.00	0.00	0.00	0.00	0.00
LÍNEA: 0000 - SAN JUAN		0.00	0.00	0.00	0.00	0.00	0.00	0.00	0.00	0.00	0.00	0.00	0.00	0.00	0.00	0.00	0.00
0001-MANTENIMIENTO DE EQUIPAMIENTO DE INFORMACION TECNOLÓGICA DE MUNICIPIO		0.00	0.00	0.00	0.00	0.00	0.00	0.00	0.00	0.00	0.00	0.00	0.00	0.00	0.00	0.00	0.00
0001-MANTENIMIENTO DE EQUIPAMIENTO DE INFORMACION TECNOLÓGICA DE MUNICIPIO	COMPRAS DE EQUIPAMIENTO	0.00	0.00	0.00	0.00	0.00	0.00	0.00	0.00	0.00	0.00	0.00	0.00	0.00	0.00	0.00	0.00
LÍNEA: 0000 - LA PAZ		0.00	0.00	0.00	0.00	0.00	0.00	0.00	0.00	0.00	0.00	0.00	0.00	0.00	0.00	0.00	0.00
0001-MANTENIMIENTO DE EQUIPAMIENTO DE INFORMACION TECNOLÓGICA DE MUNICIPIO		0.00	0.00	0.00	0.00	0.00	0.00	0.00	0.00	0.00	0.00	0.00	0.00	0.00	0.00	0.00	0.00
0001-MANTENIMIENTO DE EQUIPAMIENTO DE INFORMACION TECNOLÓGICA DE MUNICIPIO	COMPRAS DE EQUIPAMIENTO	0.00	0.00	0.00	0.00	0.00	0.00	0.00	0.00	0.00	0.00	0.00	0.00	0.00	0.00	0.00	0.00
LÍNEA: 0000 - VICTORIOSA		0.00	0.00	0.00	0.00	0.00	0.00	0.00	0.00	0.00	0.00	0.00	0.00	0.00	0.00	0.00	0.00
0001-MANTENIMIENTO DE EQUIPAMIENTO DE INFORMACION TECNOLÓGICA DE MUNICIPIO		0.00	0.00	0.00	0.00	0.00	0.00	0.00	0.00	0.00	0.00	0.00	0.00	0.00	0.00	0.00	0.00
0001-MANTENIMIENTO DE EQUIPAMIENTO DE INFORMACION TECNOLÓGICA DE MUNICIPIO	COMPRAS DE EQUIPAMIENTO	0.00	0.00	0.00	0.00	0.00	0.00	0.00	0.00	0.00	0.00	0.00	0.00	0.00	0.00	0.00	0.00



[Handwritten signature]

[Handwritten signature]

**ESTADO PRESUPUESTAL DE EGRESOS
SAN FERNANDO**

EPE - BIS
10 Feb. 20
Pag. 19 de 29

ESTADO PRESUPUESTAL DE EGRESOS DEL PERIODO: Del 01/01/2025 al 31/12/2025

Código Presup.	Código Subpres.	Concepto	MOMENTOS DEL PERIODO ANTERIOR				MOMENTOS DEL PERIODO ACTUAL				MOMENTOS ACTUALES					
			Compromiso	Prestado	Pagado	Cancelado	Compromiso	Prestado	Pagado	Cancelado	Compromiso	Prestado	Pagado	Cancelado		
LOC : 0015	GABRIELA		0.00	0.00	0.00	0.00	0.00	0.00	0.00	0.00	0.00	0.00	0.00	0.00	0.00	0.00
02-31-1101-01-0000	MANTENIMIENTO DE VEHICULOS DE LA FUERZA ARMADA DE COLOMBIA		0.00	0.00	0.00	0.00	0.00	0.00	0.00	0.00	0.00	0.00	0.00	0.00	0.00	0.00
02-31-1101-01-0000	MANTENIMIENTO DE VEHICULOS DE LA FUERZA ARMADA DE COLOMBIA		0.00	0.00	0.00	0.00	0.00	0.00	0.00	0.00	0.00	0.00	0.00	0.00	0.00	0.00
02-31-1101-01-0000	MANTENIMIENTO DE VEHICULOS DE LA FUERZA ARMADA DE COLOMBIA		0.00	0.00	0.00	0.00	0.00	0.00	0.00	0.00	0.00	0.00	0.00	0.00	0.00	0.00
02-31-1101-01-0000	MANTENIMIENTO DE VEHICULOS DE LA FUERZA ARMADA DE COLOMBIA		0.00	0.00	0.00	0.00	0.00	0.00	0.00	0.00	0.00	0.00	0.00	0.00	0.00	0.00
LOC : 0020	TEJUNA		0.00	0.00	0.00	0.00	0.00	0.00	0.00	0.00	0.00	0.00	0.00	0.00	0.00	0.00
02-31-1101-01-0000	MANTENIMIENTO DE VEHICULOS DE LA FUERZA ARMADA DE COLOMBIA		0.00	0.00	0.00	0.00	0.00	0.00	0.00	0.00	0.00	0.00	0.00	0.00	0.00	0.00
02-31-1101-01-0000	MANTENIMIENTO DE VEHICULOS DE LA FUERZA ARMADA DE COLOMBIA		0.00	0.00	0.00	0.00	0.00	0.00	0.00	0.00	0.00	0.00	0.00	0.00	0.00	0.00
02-31-1101-01-0000	MANTENIMIENTO DE VEHICULOS DE LA FUERZA ARMADA DE COLOMBIA		0.00	0.00	0.00	0.00	0.00	0.00	0.00	0.00	0.00	0.00	0.00	0.00	0.00	0.00
02-31-1101-01-0000	MANTENIMIENTO DE VEHICULOS DE LA FUERZA ARMADA DE COLOMBIA		0.00	0.00	0.00	0.00	0.00	0.00	0.00	0.00	0.00	0.00	0.00	0.00	0.00	0.00
LOC : 0021	ABUJARD LUIS BAILEZ		0.00	0.00	0.00	0.00	0.00	0.00	0.00	0.00	0.00	0.00	0.00	0.00	0.00	0.00
02-31-1101-01-0000	MANTENIMIENTO DE VEHICULOS DE LA FUERZA ARMADA DE COLOMBIA		0.00	0.00	0.00	0.00	0.00	0.00	0.00	0.00	0.00	0.00	0.00	0.00	0.00	0.00
02-31-1101-01-0000	MANTENIMIENTO DE VEHICULOS DE LA FUERZA ARMADA DE COLOMBIA		0.00	0.00	0.00	0.00	0.00	0.00	0.00	0.00	0.00	0.00	0.00	0.00	0.00	0.00
02-31-1101-01-0000	MANTENIMIENTO DE VEHICULOS DE LA FUERZA ARMADA DE COLOMBIA		0.00	0.00	0.00	0.00	0.00	0.00	0.00	0.00	0.00	0.00	0.00	0.00	0.00	0.00
02-31-1101-01-0000	MANTENIMIENTO DE VEHICULOS DE LA FUERZA ARMADA DE COLOMBIA		0.00	0.00	0.00	0.00	0.00	0.00	0.00	0.00	0.00	0.00	0.00	0.00	0.00	0.00
LOC : 0022	MARIBERTO SANCHEZ		0.00	0.00	0.00	0.00	0.00	0.00	0.00	0.00	0.00	0.00	0.00	0.00	0.00	0.00
02-31-1101-01-0000	MANTENIMIENTO DE VEHICULOS DE LA FUERZA ARMADA DE COLOMBIA		0.00	0.00	0.00	0.00	0.00	0.00	0.00	0.00	0.00	0.00	0.00	0.00	0.00	0.00
02-31-1101-01-0000	MANTENIMIENTO DE VEHICULOS DE LA FUERZA ARMADA DE COLOMBIA		0.00	0.00	0.00	0.00	0.00	0.00	0.00	0.00	0.00	0.00	0.00	0.00	0.00	0.00
02-31-1101-01-0000	MANTENIMIENTO DE VEHICULOS DE LA FUERZA ARMADA DE COLOMBIA		0.00	0.00	0.00	0.00	0.00	0.00	0.00	0.00	0.00	0.00	0.00	0.00	0.00	0.00
02-31-1101-01-0000	MANTENIMIENTO DE VEHICULOS DE LA FUERZA ARMADA DE COLOMBIA		0.00	0.00	0.00	0.00	0.00	0.00	0.00	0.00	0.00	0.00	0.00	0.00	0.00	0.00
LOC : 0023	GABRIEL ESTRELLA		0.00	0.00	0.00	0.00	0.00	0.00	0.00	0.00	0.00	0.00	0.00	0.00	0.00	0.00
02-31-1101-01-0000	MANTENIMIENTO DE VEHICULOS DE LA FUERZA ARMADA DE COLOMBIA		0.00	0.00	0.00	0.00	0.00	0.00	0.00	0.00	0.00	0.00	0.00	0.00	0.00	0.00
02-31-1101-01-0000	MANTENIMIENTO DE VEHICULOS DE LA FUERZA ARMADA DE COLOMBIA		0.00	0.00	0.00	0.00	0.00	0.00	0.00	0.00	0.00	0.00	0.00	0.00	0.00	0.00
02-31-1101-01-0000	MANTENIMIENTO DE VEHICULOS DE LA FUERZA ARMADA DE COLOMBIA		0.00	0.00	0.00	0.00	0.00	0.00	0.00	0.00	0.00	0.00	0.00	0.00	0.00	0.00
02-31-1101-01-0000	MANTENIMIENTO DE VEHICULOS DE LA FUERZA ARMADA DE COLOMBIA		0.00	0.00	0.00	0.00	0.00	0.00	0.00	0.00	0.00	0.00	0.00	0.00	0.00	0.00

COMANDO EN JEFE
 1º BATALLÓN DE INFANTERÍA
 1º REGIMIENTO DE INFANTERÍA
 EJERCITO COLOMBIANO
 DEPARTAMENTO DE BOYACÁ

000112


**ESTADO PRESUPUESTAL DE EGRESOS
SAN FERNANDO**

EPFE - BLS
10-Feb-26
Pag 20 de 29

ESTADO PRESUPUESTAL DE EGRESOS DEL PERIODO DEL 01/01/2025 al 31/12/2025

Concepto	EJERCICIO DEL PRESUPUESTO ANTERIOR			EJERCICIO DEL PERIODO ACTUAL			CAMBIOS			Ejecutado	Saldo Disponible
	Comprobado	Cancelado	Pagos	Comprobado	Cancelado	Pagos	Comprobado	Cancelado	Pagos		
	001	002	003	001	002	003	001	002	003		
LOC. 000 - TERMINO CANCELAR	0.00	0.00	0.00	0.00	0.00	0.00	0.00	0.00	0.00	0.00	0.00
02-01-0000-01000-01-000-01-000-01-000-01-000	0.00	0.00	0.00	0.00	0.00	0.00	0.00	0.00	0.00	0.00	0.00
02-01-0000-01000-01-000-01-000-01-000-01-000	0.00	0.00	0.00	0.00	0.00	0.00	0.00	0.00	0.00	0.00	0.00
LOC. 000 - EL PUERTO	0.00	0.00	0.00	0.00	0.00	0.00	0.00	0.00	0.00	0.00	0.00
02-01-0000-01000-01-000-01-000-01-000-01-000	0.00	0.00	0.00	0.00	0.00	0.00	0.00	0.00	0.00	0.00	0.00
02-01-0000-01000-01-000-01-000-01-000-01-000	0.00	0.00	0.00	0.00	0.00	0.00	0.00	0.00	0.00	0.00	0.00
LOC. 000 - LA RIVERA	0.00	0.00	0.00	0.00	0.00	0.00	0.00	0.00	0.00	0.00	0.00
02-01-0000-01000-01-000-01-000-01-000-01-000	0.00	0.00	0.00	0.00	0.00	0.00	0.00	0.00	0.00	0.00	0.00
02-01-0000-01000-01-000-01-000-01-000-01-000	0.00	0.00	0.00	0.00	0.00	0.00	0.00	0.00	0.00	0.00	0.00
LOC. 000 - EL MARADO	0.00	0.00	0.00	0.00	0.00	0.00	0.00	0.00	0.00	0.00	0.00
02-01-0000-01000-01-000-01-000-01-000-01-000	0.00	0.00	0.00	0.00	0.00	0.00	0.00	0.00	0.00	0.00	0.00
02-01-0000-01000-01-000-01-000-01-000-01-000	0.00	0.00	0.00	0.00	0.00	0.00	0.00	0.00	0.00	0.00	0.00
LOC. 000 - SAN FERNANDO	0.00	0.00	0.00	0.00	0.00	0.00	0.00	0.00	0.00	0.00	0.00
02-01-0000-01000-01-000-01-000-01-000-01-000	0.00	0.00	0.00	0.00	0.00	0.00	0.00	0.00	0.00	0.00	0.00
02-01-0000-01000-01-000-01-000-01-000-01-000	0.00	0.00	0.00	0.00	0.00	0.00	0.00	0.00	0.00	0.00	0.00
LOC. 000 - BARRIO LOS BARRILES	0.00	0.00	0.00	0.00	0.00	0.00	0.00	0.00	0.00	0.00	0.00
02-01-0000-01000-01-000-01-000-01-000-01-000	0.00	0.00	0.00	0.00	0.00	0.00	0.00	0.00	0.00	0.00	0.00
02-01-0000-01000-01-000-01-000-01-000-01-000	0.00	0.00	0.00	0.00	0.00	0.00	0.00	0.00	0.00	0.00	0.00

000113



ESTADO PRESUNSTIAL DE EGRESOS

SAM PERNAMBUCO

ESTADO PRESUNSTIAL DE EGRESOS DEL PERIODO: Del 01/01/2023 al 31/12/2023.

EPF - B15
10-feb-26
Aqg 20-05-24

Código	ERIGADO						RECONCILIADO			SALDOS ACTUALES	
	Compromiso Devengado	Compromiso Devengado	Compromiso Devengado	Compromiso Devengado	Compromiso Devengado	Compromiso Devengado	Debito	Credito	Primo Mq	Segundo	Saldo
PROG. 2 DEBARRILLO SOCIAL	0.00	0.00	0.00	0.00	0.00	0.00	0.00	0.00	4,254,713.51	4,254,713.51	0.00
FUN. 3 EDUCACION	0.00	0.00	0.00	0.00	0.00	0.00	0.00	0.00	4,254,713.51	4,254,713.51	0.00
SUBPR. 6 OTROS SERVICIOS EDUCATIVOS E ACTIVIDADES COMPLEMENTARIAS	0.00	0.00	0.00	0.00	0.00	0.00	0.00	0.00	4,254,713.51	4,254,713.51	0.00
LOC. 0001 - CATEGORIA MUNICIPAL	0.00	0.00	0.00	0.00	0.00	0.00	0.00	0.00	4,254,713.51	4,254,713.51	0.00
1-00-0000-20-1-0000-DESPESAS CORRIENTES	0.00	0.00	0.00	0.00	0.00	0.00	0.00	0.00	4,254,713.51	4,254,713.51	0.00
PROG. 3 FOMENTO A LA PRODUCCION Y PRODUCTIVIDAD	0.00	0.00	0.00	0.00	0.00	0.00	0.00	0.00	2,218,000.00	2,218,000.00	0.00
FUN. 3 DESARROLLO ECONOMICO	0.00	0.00	0.00	0.00	0.00	0.00	0.00	0.00	2,218,000.00	2,218,000.00	0.00
SUBPR. 1 AGRICULTURA, SILVICULTURA, PESQUERA Y Caza	0.00	0.00	0.00	0.00	0.00	0.00	0.00	0.00	2,218,000.00	2,218,000.00	0.00
LOC. 0001 - CATEGORIA MUNICIPAL	0.00	0.00	0.00	0.00	0.00	0.00	0.00	0.00	2,218,000.00	2,218,000.00	0.00
0-00-0000-20-1-0000-DESPESAS CORRIENTES	0.00	0.00	0.00	0.00	0.00	0.00	0.00	0.00	2,218,000.00	2,218,000.00	0.00
0-00-0000-20-1-0000-DESPESAS CORRIENTES	0.00	0.00	0.00	0.00	0.00	0.00	0.00	0.00	2,218,000.00	2,218,000.00	0.00
0-00-0000-20-1-0000-DESPESAS CORRIENTES	0.00	0.00	0.00	0.00	0.00	0.00	0.00	0.00	2,218,000.00	2,218,000.00	0.00
0-00-0000-20-1-0000-DESPESAS CORRIENTES	0.00	0.00	0.00	0.00	0.00	0.00	0.00	0.00	2,218,000.00	2,218,000.00	0.00
LOC. 0001 - CATEGORIA MUNICIPAL	0.00	0.00	0.00	0.00	0.00	0.00	0.00	0.00	2,218,000.00	2,218,000.00	0.00
0-00-0000-20-1-0000-DESPESAS CORRIENTES	0.00	0.00	0.00	0.00	0.00	0.00	0.00	0.00	2,218,000.00	2,218,000.00	0.00
PROG. 4 OTRO EL UNION	0.00	0.00	0.00	0.00	0.00	0.00	0.00	0.00	22,500.00	22,500.00	0.00
SUBPR. 1 AGRICULTURA, SILVICULTURA, PESQUERA Y Caza	0.00	0.00	0.00	0.00	0.00	0.00	0.00	0.00	22,500.00	22,500.00	0.00
LOC. 0001 - CATEGORIA MUNICIPAL	0.00	0.00	0.00	0.00	0.00	0.00	0.00	0.00	22,500.00	22,500.00	0.00
0-00-0000-20-1-0000-DESPESAS CORRIENTES	0.00	0.00	0.00	0.00	0.00	0.00	0.00	0.00	22,500.00	22,500.00	0.00
PROG. 500 REFUNDICION Y COMPENSACION DE LA PLANEACION PARA EL DESARROLLO SOCIAL	0.00	0.00	0.00	0.00	0.00	0.00	0.00	0.00	6,300,115.57	6,300,115.57	0.00
FUN. 3 DESARROLLO SOCIAL	0.00	0.00	0.00	0.00	0.00	0.00	0.00	0.00	6,300,115.57	6,300,115.57	0.00
SUBPR. 1 VIVIENDA Y SERVICIOS A LA COMUNIDAD	0.00	0.00	0.00	0.00	0.00	0.00	0.00	0.00	6,300,115.57	6,300,115.57	0.00
LOC. 0001 - CATEGORIA MUNICIPAL	0.00	0.00	0.00	0.00	0.00	0.00	0.00	0.00	6,300,115.57	6,300,115.57	0.00
0-00-0000-20-1-0000-DESPESAS CORRIENTES	0.00	0.00	0.00	0.00	0.00	0.00	0.00	0.00	6,300,115.57	6,300,115.57	0.00
0-00-0000-20-1-0000-DESPESAS CORRIENTES	0.00	0.00	0.00	0.00	0.00	0.00	0.00	0.00	6,300,115.57	6,300,115.57	0.00
0-00-0000-20-1-0000-DESPESAS CORRIENTES	0.00	0.00	0.00	0.00	0.00	0.00	0.00	0.00	6,300,115.57	6,300,115.57	0.00
0-00-0000-20-1-0000-DESPESAS CORRIENTES	0.00	0.00	0.00	0.00	0.00	0.00	0.00	0.00	6,300,115.57	6,300,115.57	0.00
LOC. 0001 - CATEGORIA MUNICIPAL	0.00	0.00	0.00	0.00	0.00	0.00	0.00	0.00	6,300,115.57	6,300,115.57	0.00
0-00-0000-20-1-0000-DESPESAS CORRIENTES	0.00	0.00	0.00	0.00	0.00	0.00	0.00	0.00	6,300,115.57	6,300,115.57	0.00
0-00-0000-20-1-0000-DESPESAS CORRIENTES	0.00	0.00	0.00	0.00	0.00	0.00	0.00	0.00	6,300,115.57	6,300,115.57	0.00
0-00-0000-20-1-0000-DESPESAS CORRIENTES	0.00	0.00	0.00	0.00	0.00	0.00	0.00	0.00	6,300,115.57	6,300,115.57	0.00
PROG. 500 CAMBIOS INMUEBLES Y PLANTAS	0.00	0.00	0.00	0.00	0.00	0.00	0.00	0.00	1,000,000.00	1,000,000.00	0.00



000119

EPE - BBS
 19-MAR-26
 Pág. 28 de 29

ESTADO PRESUPUESTAL DE EGRESOS
 SAN FERNANDO

ESTADO PRESUPUESTAL DE EGRESOS DEL PERIODO: Del 01/01/2025 al 31/12/2025

ORGANIZACIONES DEL PERIODO ANTERIOR
 GOBIERNO DEL PERIODO ACTUAL
 GOBIERNO DEL PERIODO ACTUAL

ORGANIZACIONES DEL PERIODO ANTERIOR
 GOBIERNO DEL PERIODO ACTUAL
 GOBIERNO DEL PERIODO ACTUAL

ORGANIZACIONES DEL PERIODO ANTERIOR
 GOBIERNO DEL PERIODO ACTUAL
 GOBIERNO DEL PERIODO ACTUAL

ORGANIZACIONES DEL PERIODO ANTERIOR
 GOBIERNO DEL PERIODO ACTUAL
 GOBIERNO DEL PERIODO ACTUAL

ORGANIZACIONES DEL PERIODO ANTERIOR
 GOBIERNO DEL PERIODO ACTUAL
 GOBIERNO DEL PERIODO ACTUAL

ORGANIZACIONES DEL PERIODO ANTERIOR
 GOBIERNO DEL PERIODO ACTUAL
 GOBIERNO DEL PERIODO ACTUAL

ORGANIZACIONES DEL PERIODO ANTERIOR
 GOBIERNO DEL PERIODO ACTUAL
 GOBIERNO DEL PERIODO ACTUAL

ORGANIZACIONES DEL PERIODO ANTERIOR
 GOBIERNO DEL PERIODO ACTUAL
 GOBIERNO DEL PERIODO ACTUAL

ELABORADO
 C. ROSA MARÍA VIGUERA
 DIRECTORA DE COMPTABILIDAD



REVISADO
 M. MARCOS ALFONSO HERNÁNDEZ
 DIRECTOR DE COMPTABILIDAD





APROBADO
 CP. EUGENIO GARCÍA GONZÁLEZ
 DIRECTOR GENERAL DE ADMINISTRACIÓN

U. de F. P. 100000
 San Fernando, San Fernando
 01/01/2025

Código de Proyecto	Código de Cuenta	Por Acreditar	ACUM PERIODO ANTERIOR		PROYECTOS DEL PERIODO					SALDOS ACTUALES			AJEROS
			Pagos Vch	Ejecuto/Retiro	Asignación	Transferencia	Commutación	Transferencia	Legado	Programa	Programa	Pagos No Vch	

<p> RELACION  SILVIO GARCIA VILLALBA DIRECTOR GENERAL </p>	<p> REVISADO  RAFAEL HERNANDEZ RAMIREZ DIRECTOR DE SERVICIOS ADMINISTRATIVOS </p>	<p> AUTORIZADO  EDUARDO TORRES SOLAR DIRECTOR DE SERVICIOS FINANCIEROS </p>
--	--	---

T. del General

**ESTADO PRESUPUESTAL DE RECURSOS AGENOS
SAN FERNANDO**

IPRA - BIS
10-Feb-26
Pág. 1 de 1

ESTADO PRESUPUESTAL DE RECURSOS AGENOS DEL PERIODO: Del 01/01/2015 al 31/12/2015

Cuarto Proceso de Cuentas Públicas C/01-2015-00001	Compendio	INFORME						SALDOS ACTUALES			
		Compendio	Resumen	Resumen	Resumen	Resumen	Resumen	Actual	Anterior	Original	Saldos
ESTADO PRESUPUESTAL DE RECURSOS AGENOS		Compendio	Resumen	Resumen	Resumen	Resumen	Resumen	Resumen	Resumen	Resumen	Resumen

FM.
AB.
SPRM.
LOC.

Tous General

[Signature]
Eduardo
Cabrera



[Signature]
RIVERO
Rafael

[Signature]
Eduardo
Cabrera



AUTONOMIA MUNICIPAL DEL ESTADO DE CAMPAAS
DIRECCION GENERAL DE ADMINISTRACION MUNICIPAL
Subdirección de Archivo de Información Municipal

VALIDADA

000124



San Fernando
EDIFICANDO JUNTOS
GOBIERNO MUNICIPAL 2024 - 2027



INFORMACION ADICIONAL (ANEXOS)



Nota Relacionada

1,264,221.53

SALDO INICIAL

INGRESOS

Ingresos de Gestión

11,221,520.75

Impuestos

2,893,916.00

NEA-1

Derechos

6,351,265.00

NEA-1

Aprovechamientos de Tipo Corriente

1,976,339.75

NEA-1

Participaciones, Aportaciones, Transferencias, Asignaciones,

173,514,112.07

Subsidios y Otras Ayudas

Participaciones

64,226,443.07

Fondo General de Participaciones (FGP)

50,882,458.18

Fondo de Fomento Municipal (FFM)

9,639,635.32

Impuestos Especiales Sobre Productos y Servicios (IEPS)

360,629.84

Impuestos Sobre Automóviles Nuevos (ISAN)

486,065.77

Tenencia

4,638.42

Fondo de Fiscalización

411,124.53

Participación del Impuesto a la Venta Final de Gasolinas

1,098,118.22

Fondo de Compensación

1,343,772.79

Aportaciones

109,287,669.00

Fondo de Aportaciones para la Infraestructura Social Municipal y de las

67,699,587.00

Demarcaciones Territoriales del Distrito Federal (FAISMUN)

Fondo de Aportaciones para el Fortalecimiento de los Municipios y de las

41,588,082.00

Demarcaciones Territoriales del Distrito Federal (FORTAMUNDF)

Otros Ingresos y Beneficios

255.32

Ingresos Financieros

255.32

Productos Financieros (Ordinarios)

144.69

Productos Financieros (FAISMUN)

19.10

Productos Financieros (FORTAMUNDF)

91.53

TOTAL INGRESOS

184,735,888.14

RECTIFICACIONES DE INGRESOS

0.00

TOTAL INGRESOS

184,735,888.14

EGRESOS

Gasto Corriente

87,480,969.79

Servicios Personales

29,317,878.27

NEA-3

Materiales y Suministros

13,087,317.94

NEA-3

Servicios Generales

36,337,923.73

NEA-3

Transferencias, Asignaciones, Subsidios y Otras Ayudas

8,737,749.85

NEA-3

Gasto de Capital

96,913,697.64

Bienes Muebles, Inmuebles e Intangibles

6,943,648.26

NEA-3

Inversión Pública


89,970,049.38

NEA-3



C. P. ROMEO JIMENEZ VAZQUEZ

TESORERO



C. P. EDUARDO GUTIERREZ AGUILAR

PRESIDENTE

TOTAL EGRESOS		184,394,667.43	
RECTIFICACIONES DE EGRESOS		0.00	
TOTAL EGRESOS		184,394,667.43	
DISPONIBILIDAD PRESUPUESTAL		1,605,442.24	
Cuenta	ORDINARIOS	EXTRAORDINARIOS	TOTAL
Electivo	NESF-1 1,300,000.00	0.00	1,300,000.00
Bancos / Tesoreria	NESF-1 298,413.99	8,812.89	307,226.88
Inversiones	NESF-1 0.00	0.00	0.00
Deudores Diversos	NESF-3 0.00	0.00	0.00
Anticipo a Proveedores	NESF-3 0.00	0.00	0.00
Anticipo a Contratistas	NESF-3 0.00	0.00	0.00
Otros Activos	0.25	0.00	0.25
Cuentas por Pagar a Corto Plazo	1,784.89	0.00	1,784.89
DISPONIBILIDAD FINANCIERA		1,605,442.24	


"Bajo protesta de decir verdad declaramos que los Estados Financieros y sus notas, son razonablemente correctos y son responsabilidad del emisor"





C.P. ROMEO JIMENEZ VAZQUEZ

TESORERO





C.P. EDIBERTO GUTIERREZ AGUILAR

PRESIDENTE

SAN FERNANDO
ESTADO DE INGRESOS Y EGRESOS BIS
Del 01/01/2025 al 31/12/2025

EGRESOS	ORDINARIOS	CAPITVE	OTROS COMERCIO	TRANSFERENCIAS REC. ADICIONALES ESTATALES	FAIS MUN	FORTA MUNE	OTROS SUBSIDIOS Y DONACIONES	FINANCIAMIENTO Y EMPRESTOS	TOTAL
GASTO GOBIERNO									
SERVICIOS PERSONALES	17,147,409.20	0.00	0.00	0.00	0.00	12,170,542.07	0.00	0.00	\$29,317,951.27
MATERIALES Y SUMINISTROS	3,937,043.86	0.00	0.00	0.00	0.00	8,148,474.08	0.00	0.00	\$11,085,517.94
SERVICIOS GENERALES	78,660,000.37	0.00	0.00	0.00	3,141.59	7,444,093.37	0.00	0.00	\$86,257,203.73
SUBSIDIOS Y OTRAS AYUDAS	8,274,709.83	0.00	0.00	0.00	0.00	3,402,860.00	0.00	0.00	\$11,677,569.83
DEUDA PUBLICA	0.00	0.00	0.00	0.00	0.00	0.00	0.00	0.00	0.00
INTERESES	0.00	0.00	0.00	0.00	0.00	0.00	0.00	0.00	0.00
COMISIONES	0.00	0.00	0.00	0.00	0.00	0.00	0.00	0.00	0.00
GASTOS	0.00	0.00	0.00	0.00	0.00	0.00	0.00	0.00	0.00
ADESAS	0.00	0.00	0.00	0.00	0.00	0.00	0.00	0.00	0.00
TOTAL GASTO CORRIENTE	\$88,259,163.79	\$0.00	\$0.00	\$0.00	\$314.09	\$91,237,499.52	\$0.00	\$0.00	\$97,499,049.29
GASTO DE CAPITAL									
DEBES NUBLES E IMPRESOS	4,151,802.87	0.00	0.00	0.00	0.00	2,791,545.29	0.00	0.00	\$6,943,348.16
INVESTICION PUBLICA	14,710,467.55	0.00	0.00	0.00	67,859,567.00	7,559,874.81	0.00	0.00	\$192,070,049.36
INVERSIONES FINANCIERAS Y OTROS PRUQUEBOS	0.00	0.00	0.00	0.00	0.00	0.00	0.00	0.00	0.00
TOTAL GASTO DE CAPITAL	\$18,862,270.42	\$0.00	\$0.00	\$0.00	\$67,859,567.00	\$7,559,874.81	\$0.00	\$0.00	\$264,313,097.84
AMORTIZACION DE LA DEUDA Y DISTRIBUCION DE PAGOS AMORTIZACIONES									
	0.00	0.00	0.00	0.00	0.00	0.00	0.00	0.00	0.00
TOTAL GASTO DE DEUDA Y DISTRIBUCION DE PAGOS	\$0.00	\$0.00	\$0.00	\$0.00	\$0.00	\$0.00	\$0.00	\$0.00	\$0.00
PENSIONES Y JUBILACIONES									
PENSIONES Y JUBILACIONES	0.00	0.00	0.00	0.00	0.00	0.00	0.00	0.00	0.00
TOTAL PENSIONES Y JUBILACIONES	\$0.00	\$0.00	\$0.00	\$0.00	\$0.00	\$0.00	\$0.00	\$0.00	\$0.00
TOTAL EGRESOS	\$75,116,486.79	\$0.00	\$0.00	\$0.00	\$67,859,601.86	\$141,575,379.71	\$0.00	\$0.00	\$184,394,867.43

C.P. EDIBERTO GUERREROS AGUILAR
PRESIDENTE


C.P. ROMEO JIMENEZ VAZQUEZ



SAN FERNANDO
INDICADORES FINANCIEROS
Del 01/01/2025 al 31/12/2025

Fecha 10/02/2026

Capacidad Financiera :	INGRESO TOTAL	184,394,667.43	1.0015	Nivel Real del Gasto :	PRESUPUESTO EJERCIDO	184,394,667.43	1.0555
	GASTO TOTAL	184,394,667.43			PRESUPUESTO ORIGINAL	174,703,848.80	
Autonomia Financiera :	INGRESOS PROPIOS	9,820,889.96	0.0532	Relación Gasto de Inversión vs Gasto Corriente :	OBRA PUBLICA	96,913,697.64	1.1076
	INGRESOS TOTALES	184,666,665.84			GASTO CORRIENTE	87,480,969.79	
Autonomia Tributaria :	IMPUESTOS	2,893,916.01	0.2847	Impacto de los Servicios Personales vs Gasto Total :	SERVICIOS PERSONALES	28,317,978.27	0.1590
	INGRESOS PROPIOS	9,820,889.96			GASTO TOTAL	184,394,667.43	
Capacidad de Inversión	GASTO DE INVERSIÓN	96,913,697.64	0.5258	Impacto del Gasto Corriente vs Gasto Total :	GASTO CORRIENTE	87,480,969.79	0.4744
	GASTO TOTAL	184,394,667.43			GASTO TOTAL	184,394,667.43	
Saldo Relativo de la Deuda :	SALDO NETO DE LA DEUDA	0.00	0.0000	Impacto del Gasto de Inversión	OBRA PUBLICA	96,913,697.64	0.5258
	GASTO TOTAL	184,394,667.43			GASTO TOTAL	184,394,667.43	
Carga de la Deuda :	SERVICIO DE LA DEUDA	0.00	0.0000	Impacto del Ramo 33 vs Gasto Total :	RAMO 33	109,279,181.73	0.5926
	GASTO TOTAL	184,394,667.43			GASTO TOTAL	184,394,667.43	
Capacidad Recaudatoria	INGRESOS RECAUDADOS REALES	184,666,665.84	99.8401				
	INGRESOS PRESUPUESTADOS	3,086,000.00					



[Signature]
 C.P. ROMEO AMENEZ VAZQUEZ

TESORERO

SANTERMINO
INDICADORES DE EVALUACIÓN

Periodo de consulta: 2do SEMESTRE
Fecha Impresión: 10 / 02 / 2026

Indicador: Apoyo Humano Se integra por el monto erogado de programas y/o acciones de Salud y Educación

Estructura de los Proyectos	Monto	Porcentaje	Cobertura de la Demanda	Cantidad	Porcentaje
Gasto Total de Apoyo Humano	1,535,726.84	2.13 %	No. de Proyectos Atendidos (Apoyo Humano)	1	100.00 %
Gasto Total de Obras y/o Acciones	71,946,919.18		No. de Proyectos Demandados (Apoyo H.)	1	
Gasto Total de Salud	1,535,726.84	2.13 %	No. de Proyectos Atendidos (Salud)	1	100.00 %
Gasto Total de Obras y/o Acciones	71,946,919.18		No. de Proyectos Demandados (Salud)	1	
Gasto Total de Educación	0.00	0.00 %	No. de Proyectos Atendidos (Educación)	0	0.00 %
Gasto Total de Obras y/o Acciones	71,946,919.18		No. de Proyectos Demandados (Educación)	0	

Indicador: Apoyo Físico Se integra por el monto erogado de programas y/o acciones de Agua Potable, Drenaje y Alcantarillado, Urbanización, Electrificación y Vivienda

Estructura de los Proyectos	Monto	Porcentaje	Cobertura de la Demanda	Cantidad	Porcentaje
Gasto Total de Apoyo Físico	41,081,452.65	57.10 %	No. de Proyectos Atendidos (Apoyo Físico)	96	82.76 %
Gasto Total de Obras y/o Acciones	71,946,919.18		No. de Proyectos Demandados (Apoyo Físico)	116	
Gasto Total de Agua Potable	6,883,416.21	9.57 %	No. de Proyectos Atendidos (Agua Potable)	11	57.89 %
Gasto Total de Obras y/o Acciones	71,946,919.18		No. de Proyectos Demandados (Agua Potable)	19	
Gasto Total de Drenaje y Alcantarillado	1,684,077.15	2.34 %	No. de Proyectos Atendidos (Drenaje y Alc.)	6	54.65 %
Gasto Total de Obras y/o Acciones	71,946,919.18		No. de Proyectos Demandados (Drenaje y Alc.)	11	
Gasto Total de Urbanización	14,824,585.14	20.74 %	No. de Proyectos Atendidos (Urbanización)	21	84.00 %
Gasto Total de Obras y/o Acciones	71,946,919.18		No. de Proyectos Demandados (Urbanización)	25	
Gasto Total de Agua Electrificación	3,188,374.15	4.43 %	No. de Proyectos Atendidos (Electrificación)	10	76.92 %
Gasto Total de Obras y/o Acciones	71,946,919.18		No. de Proyectos Demandados (Electrificación)	13	
Gasto Total de Vivienda	14,400,000.00	20.01 %	No. de Proyectos Atendidos (Vivienda)	48	100.00 %
Gasto Total de Obras y/o Acciones	71,946,919.18		No. de Proyectos Demandados (Vivienda)	48	

Indicador: Apoyo para la Producción Se integra por el monto erogado de programas y/o acciones de Caminos y Proyectos Productivos

Estructura de los Proyectos	Monto	Porcentaje	Cobertura de la Demanda	Cantidad	Porcentaje
Gasto Total de Apoyo para la Producción	5,678,214.87	12.34 %	No. de Proyectos Atendidos (Apoyo Producción)	19	70.37 %
Gasto Total de Obras y/o Acciones	71,946,919.18		No. de Proyectos Demandados (Apoyo P.)	27	
Gasto Total de Caminos	2,161,324.67	11.34 %	No. de Proyectos Atendidos (Caminos)	15	65.22 %
Gasto Total de Obras y/o Acciones	71,946,919.18		No. de Proyectos Demandados (Caminos)	23	
Gasto Total de Proy. Productivos	3,516,890.00	1.00 %	No. de Proyectos Atendidos (P. Productivos)	4	100.00 %
Gasto Total de Obras y/o Acciones	71,946,919.18		No. de Proyectos Demandados (P. Productivos)	4	

000131



INDICADORES DE EVALUACIÓN

Indicador: Obras *Se integra por el monto erogado de programas y/o acciones distintos a los considerados en Apoyo Humano, Apoyo Físico y Apoyo para la Producción*

Estructura de los Proyectos	Monto	Porcentaje	Cobertura de la Demanda	Cantidad	Porcentaje
Gasto Total de Otros	47,043,803.21	65.39 %	No. de Proyectos Atendidos (Otros)	92	91.09 %
Gasto Total de Obras y/o Acciones	71,946,919.18		No. de Proyectos Demandados (Otros)	101	


Indicador: Comités *Comités y/o consejos consultados y comunidades participantes en reuniones de comité*

Comités constituidos	Monto	Porcentaje	Cobertura de la Demanda	Cantidad	Porcentaje
No. de comités y/o consejos consultados	48	42.48 %	No. de comunidades participantes en reuniones de Comité y/o Consejos	37	32.74 %
Total de Comunidades del Municipio	113		Total de Comunidades del Municipio	113	

Indicador: Empleos *Empleos generados y población atendida*

Empleos Generados	Cantidad	Porcentaje	Cobertura de la Demanda	Cantidad	Porcentaje
No. de empleos generados	25	62.50 %	No. de población (Mujeres/Hombres)	16,814	100.00 %
No. de empleos demandantes	40		Población Total (Mujeres/Hombres)	16,814	



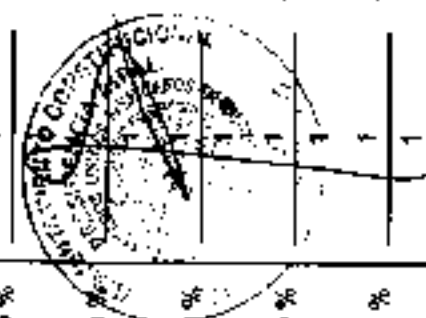


SANTAFERRNANDO
INDICADORES DE COBERTURA DE PROGRAMAS

Periodo de consulta: 2do SEMESTRE
Fecha Impresión: 10 / 02 / 2026

000133

PROGRAMA	INDICADOR Gastos del Programa Gasto Total de Obra y/o Acciones	%	COBERTURA POBLACION Población Atendida Población Demandada	%	COBERTURA LOCALIDADES Localidades Atendidas Localidades Demandadas	%
03 - INFRAESTRUCTURA Y EQUIPAMIENTO MUNICIPAL	14,516,028.88	20.18 %	1	100.00	1	100.00 %
AE - ATENCIÓN DE EMERGENCIAS	71,946,919.18	5.79 %	25000	75.76 %	22	73.33 %
AL - ALCANTARILLADO	0.00	0.00 %	33000	100.00	30	100.00 %
AP - AGUA POTABLE	71,946,919.18	0.06 %	1	100.00	1	100.00 %
AS - AGUA Y SANEAMIENTO	45,240.00	0.06 %	1	100.00	1	100.00 %
CD - CENTROS INTEGRADORES DE DESARROLLO	12,462,417.93	17.32 %	30000	90.91 %	25	83.33 %
DR - DRENAJE	71,946,919.18	0.00 %	33000	100.00	30	100.00 %
ED - EDUCACION	0.00	0.00 %	1	100.00	1	100.00 %
EL - ELECTRIFICACIÓN RURAL Y DE COLONIAS POBRES	512,943.01	0.71 %	1	100.00	1	100.00 %
IE - INFRAESTRUCTURA BÁSICA EDUCATIVA	71,946,919.18	0.00 %	1	100.00	1	100.00 %
IS - INFRAESTRUCTURA BÁSICA DEL SECTOR SALUD	0.00	0.00 %	1	100.00	1	100.00 %
MV - MEJORAMIENTO DE VIVIENDA	71,946,919.18	0.00 %	1	100.00	1	100.00 %
OF - OBLIGACIONES FINANCIERAS	0.00	0.00 %	1	100.00	1	100.00 %
OP - OTROS PROYECTOS DE INFRAESTRUCTURA ECONÓMICA	71,946,919.18	0.00 %	1	100.00	1	100.00 %



SAMPERIANDO INDICADORES DE COBERTURA DE PROGRAMAS

Periodo de consulta: 2do SEMESTRE
Fecha Impresión: 10 / 02 / 2026

000132

PROGRAMA	INDICADOR Gastos del Programa Gasto Total de Obras y/o Acciones	%	COBERTURA POBLACIÓN Población Atendida Población Demandada	%	COBERTURA LOCALIDADES Localidades Atendidas Localidades Demandadas	%
OT - ORDENAMIENTO TERRITORIAL	0.00	0.00 %	1	100.00	1	100.00 %
	71,946,919.18		1		1	
PP - SEGURIDAD PÚBLICA	8,010,441.51	11.13 %	33000	100.00	30	100.00 %
	71,946,919.18		33000		30	
PR - PROCESOS DE RECUPERACIÓN	0.00	0.00 %	1	100.00	1	100.00 %
	71,946,919.18		1		1	
R5 - PROTECCIÓN Y PRESERVACIÓN ECOLÓGICA	983,750.81	1.37 %	1	100.00	1	100.00 %
	71,946,919.18		1		1	
RD - IDENTIFICACIÓN Y REDUCCIÓN DE RIESGOS DE DESASTRES	4,455,753.11	6.19 %	15000	100.00	10	100.00 %
	71,946,919.18		15000		10	
RS - CONSTITUCIÓN DE RESERVA	0.00	0.00 %	1	100.00	1	100.00 %
	71,946,919.18		1		1	
SA - SALUD	1,535,726.84	2.13 %	1	100.00	1	100.00 %
	71,946,919.18		1		1	
SB - ESTÍMULOS A LA EDUCACIÓN PÚBLICA	4,254,713.52	5.91 %	1	100.00	1	100.00 %
	71,946,919.18		1		1	
SM - SUBSEMUFORTASEG	0.00	0.00 %	1	100.00	1	100.00 %
	71,946,919.18		1		1	
SS - ASISTENCIA SOCIAL Y SERVICIOS COMUNITARIOS	0.00	0.00 %	1	100.00	1	100.00 %
	71,946,919.18		1		1	
SU - FOMENTO AL DESARROLLO URBANO Y REGIONAL	0.00	0.00 %	1	100.00	1	100.00 %
	71,946,919.18		1		1	
TB - OPORTUNIDADES PARA LAS MUJERES	0.00	0.00 %	1	100.00	1	100.00 %
	71,946,919.18		1		1	
TF - FOMENTO A LA PRODUCCIÓN Y PRODUCTIVIDAD	718,490.00	1.00 %	5000	100.00	10	100.00 %
	71,946,919.18		5000		10	
U9 - DEFINICIÓN Y CONDUCCIÓN DE LA PLANEACIÓN PARA EL DESARROLLO REGIONAL	6,388,619.57	8.88 %	1	100.00	1	100.00 %
	71,946,919.18		1		1	




[Handwritten Signature]

INDICADORES DE COBERTURA DE PROGRAMAS

Periodo de consulta: 2do Bimestre
 Fecha Impresión: 10 / 02 / 2026

PROGRAMA	INDICADOR Gastos del Programa divido Total de Obras y/o Acciones %	COBERTURA POBLACION Población Atendida Población Demandada %	COBERTURA LOCALIDADES Localidades Atendidas Localidades Demandadas %
UB - CAMINOS RURALES Y PUENTES	3,632,400.16 71,946,919.18 5.05 %	22000 30000 73.33 %	20 28 71.43 %
UE - SITIOS HISTORICOS Y CULTURALES	0.00 71,946,919.18 0.00 %	1 1 100.00 %	1 1 100.00 %
UG - TELEFONIA RURAL	0.00 71,946,919.18 0.00 %	1 1 100.00 %	1 1 100.00 %
UR - URBANIZACION	22,466,549.51 71,946,919.18 31.21 %	28000 33000 84.85 %	25 30 83.33 %
VI - VIVIENDA	14,400,000.00 71,946,919.18 20.01 %	30000 30000 100.00 %	19 19 100.00 %



**SAMUEL NERNANDO
INDICADORES DE DESARROLLO SOSTENIBLE**

Periodo de consulta: 2do SEMESTRE

Fecha Impresión: 10 / 02 / 2026

Estructura de los Proyectos	Monto	Porcentaje
Gasto Total Fin de la Pobreza	27,530,550.95	38.27 %
Gasto Total de Obras y/o Acciones	71,946,919.18	
Gasto Total Hambre Cero	4,973,203.52	6.91 %
Gasto Total de Obras y/o Acciones	71,946,919.18	
Gasto Total Salud y Bienestar	0.00	0.00 %
Gasto Total de Obras y/o Acciones	71,946,919.18	
Gasto Total Educación de Calidad	4,767,656.53	6.63 %
Gasto total de Obras y/o Acciones	71,946,919.18	
Gasto Total Igualdad de Género	0.00	0.00 %
Gasto Total de Obras y/o Acciones	71,946,919.18	
Gasto Total Agua Limpia y Saneamiento	13,782,148.95	19.16 %
Gasto Total de Obras y/o Acciones	71,946,919.18	
Gasto Total Energía Asequible y no Contaminante	0.00	0.00 %
Gasto Total de Obras y/o Acciones	71,946,919.18	
Gasto Total Trabajo Decente y Crecimiento Económico	718,490.00	1.00 %
Gasto Total de Obras y/o Acciones	71,946,919.18	
Gasto Total Ciudades y Comunidades Sostenibles	63,608,608.79	88.41 %
Gasto Total de Obras y/o Acciones	71,946,919.18	
Gasto Total Paz, Justicia e Instituciones Sólidas	8,010,441.61	11.13 %
Gasto Total de Obras y/o Acciones	71,946,919.18	

[Handwritten signature]

H. AYUNTAMIENTO DEL MUNICIPIO DE SAN VICENTE DE CACHA

SECRETARÍA DE PLANEACIÓN Y PRESUPUESTO

000136

[Handwritten signature]

MUNICIPIO DE SAN VICENTE DE CACHA

SECRETARÍA DE PLANEACIÓN Y PRESUPUESTO



AYUNTAMIENTO CONSTITUCIONAL 2024 - 2027
SAN FERNANDO, CHIAPAS



GOBIERNO DEL ESTADO DE CHIAPAS
 HUMANISMO QUE TRANSFORMA

SAN FERNANDO, CHIAPAS

FORMATO DEL EJERCICIO Y DESTINO DE GASTO FEDERALIZADO Y REINTEGROS
AL PERIODO 01 DE ENERO AL 31 DE DICIEMBRE 2025

PROGRAMA O FONDO	DESTINO DE LOS RECURSOS	EJERCICIO		REINTEGRO
		DEVENGADO	PAGADO	
FONDO DE INFRAESTRUCTURA SOCIAL MUNICIPAL (FISM 2025)	AS- AGUA Y SANEAMIENTO	\$12,058,894.16	\$12,058,894.16	\$0.00
	ED- EDUCACION	\$512,943.01	\$512,943.01	\$0.00
	OF- OBLIGACIONES FINANCIERAS	\$0.00	\$0.00	\$0.00
	RD- IDENTIFICACION Y REDUCCION DE RIESGOS DE DESASTRES	\$0.00	\$0.00	\$0.00
	SA- SALUD	\$1,535,726.84	\$1,535,726.84	\$0.00
	U9- DEFINICION Y CONDUCCION DE LAPLANEACION PARA EL DESARROLLO	\$0.00	\$0.00	\$0.00
	UB- CAMINOS RURALES Y PUENTES	\$1,669,000.00	\$1,669,000.00	\$0.00
	UR- URBANIZACION	\$37,523,022.99	\$37,523,022.99	\$0.00
	VI- VIVIENDA	\$14,400,000.00	\$14,400,000.00	\$0.00
			\$8,702.26	\$0.00
FONDO DE APORTACIONES PARA EL FORTALECIMIENTO DE LOS MUNICIPIOS (FAFM 2025)	O1 SERVICIOS ADMINISTRATIVOS	\$4,167,692.62	\$4,167,692.62	\$0.00
	AE- ATENCION DE EMERGENCIAS	\$45,240.00	\$45,240.00	\$0.00
	AP- AGUA POTABLE	\$4,231,873.37	\$4,231,873.37	\$0.00
	AS- AGUA Y SANEAMIENTO	\$0.00	\$0.00	\$0.00
	ED- EDUCACION	\$8,010,441.61	\$8,010,441.61	\$0.00
	PP- SEGURIDAD PUBLICA	\$1,304,723.09	\$1,304,723.09	\$0.00
	RS- PROTECCION Y PRESERVACION ECOLOGICA	\$4,455,783.11	\$4,455,783.11	\$0.00
	RD IDENTIFICACION Y REDUCCION DE RIESGOS DE DESASTRES	\$0.00	\$0.00	\$0.00
	RS- CONSTITUCION DE RESERVA	\$0.00	\$0.00	\$0.00
	SA- SALUD	\$0.00	\$0.00	\$0.00
FONDO DE APORTACIONES PARA EL FORTALECIMIENTO DE LOS MUNICIPIOS (FAFM 2025)	SB- ESTIMULOS A LA EDUCACION PUBLICA	\$4,254,713.52	\$4,254,713.52	\$0.00
	TF- FORTALECIMIENTO A LA PRODUCCION Y PRODUCTIVIDAD	\$2,218,490.00	\$2,218,490.00	\$0.00
	U9- DEFINICION Y CONDUCCION DE LAPLANEACION PARA EL DESARROLLO	\$6,388,619.57	\$6,388,619.57	\$0.00
	UB- CAMINOS RURALES Y PUENTES	\$3,659,582.36	\$3,659,582.36	\$0.00
	UR- URBANIZACION	\$2,842,220.49	\$2,842,220.49	\$0.00



[Handwritten Signature]



000137

PARQUE CENTRAL S/N, PRESIDENCIA MUNICIPAL, C.P. 29120 SAN FERNANDO, CHIAPAS.



RESULTADOS DE LA EVALUACION AL DESEMPEÑO DE LOS PROGRAMAS MUNICIPALES, ASI COMO LOS VINCULADOS AL EJERCICIO DE LOS RECURSOS FEDERALES QUE LES HAYAN SIDO TRANSFERIDOS



000138

Del 1 de Enero al 31 de Diciembre de 2028

1. DESCRIPCION DE LA EVALUACION
1.1 Nombre de la evaluación:
1.2 Fecha de Inicio de la evaluación (dd/mm/aaaa):
1.3 Fecha de término de la evaluación (dd/mm/aaaa):
1.4 Nombre de la persona responsable de darle seguimiento a la evaluación y nombre de la unidad administrativa a la que pertenece:
Nombre: _____ Unidad administrativa: _____
1.5 Objetivo general de la evaluación:
1.6 Objetivos específicos de la evaluación:
1.7 Metodología utilizada en la evaluación:
Instrumentos de recolección de información:
Cuestionarios ___ Entrevistas ___ Formatos ___ Otros: _____ Especifique: _____
Descripción de las técnicas y modelos utilizados:
2. PRINCIPALES HALLAZGOS Y RECOMENDACIONES
2.1 Describir los hallazgos más relevantes de la evaluación:
2.2 Señalar cuáles son las principales Fortalezas, Oportunidades, Debilidades y Amenazas (FODA), de acuerdo con los temas del programa, estrategia o instituciones.
2.2.1 Fortalezas:
2.2.2 Oportunidades:
2.2.3 Debilidades:
2.2.4 Amenazas:
3. CONCLUSIONES Y RECOMENDACIONES DE LA EVALUACION
3.1 Describir brevemente las conclusiones de la evaluación:
3.2 Describir las recomendaciones de acuerdo a su relevancia:
4. DATOS DE LA INSTITUCION EVALUADORA
4.1 Nombre del coordinador de la evaluación:
4.2 Cargo:
4.3 Institución a la que pertenece:
4.4 Principales colaboradores:
4.5 Correo electrónico del coordinador de la evaluación:
4.6 Teléfono (con clavelada):
5. IDENTIFICACION DEL (LOS) PROGRAMA(S)
5.1 Nombre del (los) programa(s) evaluado(s):
5.2 Siglas:
5.3 Ente público coordinador del (los) programa(s):
5.4 Poder público al que pertenece(n) el(los) programa(s): Poder Ejecutivo ___ Poder Legislativo ___ Poder Judicial ___ Ente Autónomo ___
5.5 Ambito gubernamental al que pertenece(n) el(los) programa(s): Federal ___ Estatal ___ Local ___
5.6 Nombre de la(s) unidad(es) administrativa(s) y de (los) titular(es) a cargo del (los) programa(s):
5.6.1 Nombre(s) de la(s) unidad(es) administrativa(s) a cargo de (los) programa(s):
5.6.2 Nombre(s) de (los) titular(es) de la(s) unidad(es) administrativa(s) a cargo de (los) programa(s) (nombre completo, correo electrónico y teléfono con clavelada):

NO APLICA

[Handwritten signature and stamp]

Nombre: _____ Unidad Administrativa: _____

000139

6. DATOS DE CONTRATACIÓN DE LA EVALUACIÓN	
6.1 Tipo de contratación:	
6.1.1 Adjudicación Directa _____	6.1.3 Licitación Pública Nacional _____
Licitación Pública Internacional _____	Otro: (Señalar) _____
6.2 Unidad administrativa responsable de contratar la evaluación:	
6.3 Costo total de la evaluación: \$ _____	
6.4 Fuente de financiamiento: _____	
7. DIFUSIÓN DE LA EVALUACIÓN	
7.1 Difusión en internet de la evaluación: _____	
7.2 Difusión en internet de la forma: _____	

**NO
APLICA**



C.P. ROMEO JIMENEZ VAZQUEZ
TESORERO MUNICIPAL



C.P. EDIBERTO GUTIERREZ AGUILAR
PRESIDENTE MUNICIPAL



**PROGRAMACIÓN Y PRESUPUESTACIÓN CON BASE A RESULTADOS
CUARTO TRIMESTRE**

PROYECTO O PROGRAMA	COSTO	FIN	PROPÓSITO	COMPONENTES	ACTIVIDADES
01 SERVICIOS ADMINISTRATIVOS	32.096.782.80	Proporcionar el apoyo a mejorar la eficiencia necesario a todas las áreas institucionales para el logro de los objetivos.	Suministro de bienes y servicios para el desempeño laboral	Suministro de bienes y servicios para el desempeño laboral	* Generar los insumos personales * Atender las solicitudes de materiales y suministros, así como las de servicios generales

Indicador: Areas administrativas cumpliendo con las funciones encomendadas y un buen ambiente de trabajo
Medios de Verificación: Solicitudes de requerimientos. Documentación comprobatoria y justificativa del gasto, Pólizas, Programa Anual de Actividades.
Supuestos: Que realicen las solicitudes de requerimientos. Que exista recurso disponible en el presupuesto. Que los bienes y servicios sean proporcionados en tiempo y forma.

Metas Programadas		Número de Beneficiarios			
Primer Trimestre	Segundo Trimestre	Tercero Trimestre	Cuarto Trimestre	Total	Total Beneficiario
30.00	30.00	30.00	30.00	120.00	120.00

SEGUIMIENTO AL CUMPLIMIENTO

Primer Trimestre	Segundo Trimestre	Tercero Trimestre	Cuarto Trimestre	Total Programado	Metas Alcanzadas				Justificación	
					Primer Trimestre	Segundo Trimestre	Tercero Trimestre	Cuarto Trimestre		Total Alcanzado
30.00	30.00	30.00	22.00	22.00	30	30	30	22	22	funciones esenciales gestionadas por el ayuntamiento para atender las necesidades básicas de la comu

Primer Trimestre	Segundo Trimestre	Tercero Trimestre	Cuarto Trimestre	Total Programado	Número de Beneficiarios Atendidos				Justificación	
					Primer Trimestre	Segundo Trimestre	Tercero Trimestre	Cuarto Trimestre		Total Atendido
185.00	185.00	113.00	113.00	113.00	185.00	185.00	113.00	113.00	113.00	EMPLEADOS DEL MUNICIPIO

VINCULACIÓN CON EL PLAN NACIONAL, ESTATAL Y MUNICIPAL

PLAN	VINCULACIÓN - E.E. RECTOR CON EL PLAN NACIONAL, ESTATAL Y MUNICIPAL
NACIONAL	POLITICA Y GOBIERNO
ESTATAL	GOBIERNO EFICAZ Y HONESTO
MUNICIPAL	Desarrollo económico con prosperidad para todos



000140

SAN FERNANDO
PROGRAMACIÓN Y PRESUPUESTACIÓN CON BASE A RESULTADOS
CUARTO TRIMESTRE

PROYECTO O PROGRAMA	COSTO	FIN	PROPÓSITO	COMPONENTES	ACTIVIDADES
D2 SERVICIOS PUBLICOS	25,482,069.71	Contar con mejores servicios que fortalezcan el desarrollo social y económico.	Ofrecer servicios de calidad y de manera oportuna		<ul style="list-style-type: none"> Impartición y procuración de justicia Atención de servicios requeridos por la sociedad. Crear condiciones para generar fuentes de empleo para la ciudadanía.

Indicador: Ciudadanía conforme por la atención de sus demandas, en un ambiente de paz y tranquilidad.

Medios de Verificación: Notas periodísticas, Noticias, Quejas, Denuncias Marchas, Plañtones

Supuestos: Que no existan contingencias que requieran destinar recursos presupuestados para los servicios públicos.

Metas Programadas		Número de Beneficiarios			
Primer Trimestre	Segundo Trimestre	Tercero Trimestre	Cuarto Trimestre	Total Metas	Total Beneficiario
0.00	0.00	20.00	15.00	15.00	33.000

SEGUIMIENTO AL CUMPLIMIENTO



Primer Trimestre	Segundo Trimestre	Tercero Trimestre	Cuarto Trimestre	Total Programado	Metas Alcanzadas			Total Alcanzado	Justificación
					Primer Trimestre	Segundo Trimestre	Tercero Trimestre		
0.00	0.00	20.00	15.00	15.00	0	0	18	12	actividades esenciales gestionadas por el Ayuntamiento para satisfacer necesidades básicas y garanti

Número de Beneficiarios Programados		Número de Beneficiarios Atendidos			
Primer Trimestre	Segundo Trimestre	Tercero Trimestre	Cuarto Trimestre	Total Programado	Total Atendido
0.00	0.00	33.000.00	33.000.00	33.000.00	25.000.00

VINCULACIÓN CON EL PLAN NACIONAL, ESTATAL Y MUNICIPAL

PLAN DE GOBIERNO 2024-2027
NACIONAL
ESTATAL
MUNICIPAL

VINCULACIÓN - EJE RECTOR CON EL QUE TIENE RELACIÓN EL PROYECTO O PROGRAMA
TRIPOLÍTICA Y GOBIERNO
GOBIERNO EFICAZ Y HONESTO
 Desarrollo económico con prosperidad para todos

000144



SAN FERNANDO
PROGRAMACIÓN Y PRESUPUESTACIÓN CON BASE A RESULTADOS
CUARTO TRIMESTRE

PROYECTO O PROGRAMA	COSTO	FIN	PROPÓSITO	COMPONENTES	ACTIVIDADES
03 INFRAESTRUCTURA Y EQUIPAMIENTO MUNICIPAL	19,152,290.42	Integración y ejecución de Mejorar las condiciones del programas y proyectos de municipio en beneficio de la infraestructura, construcción, rehabilitación, ampliación y mantenimiento de obras públicas, así como la adquisición de bienes muebles, inmuebles e intangibles.	Obras de beneficio social		<ul style="list-style-type: none"> • Elaboración de Estudios y diseños. • Elaboración de proyectos • Ejecución de las obras • Integración de expedientes

Indicador: Obras programadas y ejecutadas y en funcionamiento.

Medios de Verificación: Estudios, diseños, proyectos, expediente unitario de comprobación, visita a la obra, actas de cabildo

Supuestos: Que no exista recortes al presupuesto programado. Que las condiciones climáticas sean las adecuadas. Que los prestadores de servicio cumplan en tiempo y forma.

Metas Programadas		Número de Beneficiarios			
Primer Trimestre	Segundo Trimestre	Tercero Trimestre	Cuarto Trimestre	Total Metas	Total Beneficiario
0.00	0.00	38.00	58.00	58.00	396,246

SEGUIMIENTO AL CUMPLIMIENTO

Primer Trimestre	Segundo Trimestre	Tercero Trimestre	Cuarto Trimestre	Total Programado	Metas Alcanzadas				Total Alcanzado	Justificación
					Primer Trimestre	Segundo Trimestre	Tercero Trimestre	Cuarto Trimestre		
0.00	0.00	38.00	58.00	58.00	0	0	21	49	49	comprenden los sistemas, redes y estructuras físicas esenciales para el funcionamiento de una local

Número de Beneficiarios Programados		Número de Beneficiarios Atendidos			
Primer Trimestre	Segundo Trimestre	Tercero Trimestre	Cuarto Trimestre	Total Programado	Total Atendido
0.00	0.00	273,230.00	396,246.00	396,246.00	310,146.00

VINCULACIÓN CON EL PLAN NACIONAL, ESTATAL Y MUNICIPAL

VINCULACIÓN - EJE RECTOR CON EL QUE TIENE RELACIÓN EL PROYECTO O PROGRAMA

NACIONAL
 ESTATAL
 MUNICIPAL

PLANEACIÓN POLÍTICA Y GOBIERNO
 GOBIERNO EFICAZ Y HONESTO
 Desarrollo económico con prosperidad para todos




PROGRAMACIÓN Y PRESUPUESTACIÓN CON BASE A RESULTADOS

CUARTO TRIMESTRE

PROYECTO O PROGRAMA	COSTO	FIN	PROPÓSITO	COMPONENTES	ACTIVIDADES
PP SEGURIDAD PÚBLICA	8,010,441.61	Fortalecer la Seguridad Salvaguardar la integridad y Obras o proyectos de	Protección de derechos de las personas, beneficio social	proyectos de	Elaboración de Estudios y diseños.
		Profesionalización, así como preservar las libertades, el orden y la paz			Elaboración de proyectos o
		Equipamiento, modernización tecnológica e públicos y comprende la prevención especial y			Ejecución de las obras o
		Infraestructura. general de los delitos			Integración de expedientes.

Indicador: Obras o proyectos programados y ejecutados y en funcionamiento.

Medios de Verificación: Estudios, diseños, proyectos, expediente unitario de comprobación, visita a la obra, actas de priorización del COPLADEM

Supuestos: Que no exista recortes al presupuesto programado. Que las condiciones climáticas sean las adecuadas. Que los prestadores de servicio cumplan en tiempo y forma. Que no se susciten conflictos sociales que interrumpan la ejecución de las obras.

Metas Programadas		Número de Beneficiarios				
Primer Trimestre	Segundo Trimestre	Tercero Trimestre	Cuarto Trimestre	Total	Cuarto Trimestre	Total Beneficiario
0.00	0.00	0.00	0	4.00	80	80

SEGUIMIENTO AL CUMPLIMIENTO

Metas Programadas	Metas Alcanzadas				Justificación
	Primer Trimestre	Segundo Trimestre	Tercero Trimestre	Cuarto Trimestre	
0.00	0.00	0	0	4	salvaguardar la vida, integridad, derechos y patrimonio de las personas

Número de Beneficiarios Programados	Número de Beneficiarios Atendidos				Justificación
	Primer Trimestre	Segundo Trimestre	Tercero Trimestre	Cuarto Trimestre	
0.00	0.00	0.00	0.00	80.00	TODA LA POBLACION EN GENERAL

VINCULACIÓN CON EL PLAN NACIONAL, ESTATAL Y MUNICIPAL

PLANEACIÓN INSTITUCIONAL

NACIONAL

ESTATAL

MUNICIPAL

POLÍTICA Y GOBIERNO

GOBIERNO EFICAZ Y HONESTO

Seguridad Pública

VINCULACIÓN - EJE RECTOR CON EL QUE TIENE RELACIÓN EL PROYECTO O PROGRAMA



000143

SAN FERNANDO
PROGRAMACIÓN Y PRESUPUESTACIÓN CON BASE A RESULTADOS
CUARTO TRIMESTRE

PROYECTO O PROGRAMA	COSTO	FIN	PROPÓSITO	COMPONENTES	ACTIVIDADES
56 ESTÍMULOS A LA EDUCACIÓN PÚBLICA	4,254,713.52	Proyectos destinados al fortalecimiento de la educación pública como son los Desayunos Escolares, Becas y Equipamiento.	Contribuir con la educación de beneficio social	de	<ul style="list-style-type: none"> Elaboración de Estudios y diagnósticos. Elaboración de proyectos Ejecución del proyecto Integración de expedientes

Indicador: Proyectos programados y ejecutados.
Medios de Verificación: Estudios, diagnósticos, proyectos, expediente unitario de comprobación, acta de calido.
Supuestos: Que no exista recortes al presupuesto programado. Que los prestadores de servicio cumplan en tiempo y forma. Que no se susciten conflictos sociales

Metas Programadas		Número de Beneficiarios			
Primer Trimestre	Segundo Trimestre	Tercero Trimestre	Cuarto Trimestre	Total Metas	Total Beneficiario
0.00	0.00	0	41,793	41,793	41,793

SEGUIMIENTO AL CUMPLIMIENTO

Primer Trimestre	Segundo Trimestre	Tercero Trimestre	Cuarto Trimestre	Total Programado	Metas Alcanzadas				Total Alcanzado	Justificación
					Primer Trimestre	Segundo Trimestre	Tercero Trimestre	Cuarto Trimestre		
0.00	0.00	1.00	1.00	1.00	0	0	0	1	1	Apoyar la infra-estructura, mantenimiento o funcionamiento de escuelas públicas dentro de su jurisdic

Número de Beneficiarios Programados		Número de Beneficiarios Atendidos			
Primer Trimestre	Segundo Trimestre	Tercero Trimestre	Cuarto Trimestre	Total Programado	Total Atendido
0.00	0.00	41,793.00	41,793.00	41,793.00	41,793.00

VINCULACIÓN CON EL PLAN NACIONAL, ESTATAL Y MUNICIPAL

PLAN NACIONAL - EJE RECTOR CON EL QUE TIENE RELACIÓN EL PROYECTO O PROGRAMA

NACIONAL: POLÍTICA Y GOBIERNO

ESTATAL: GOBIERNO EFICAZ Y HONESTO

MUNICIPAL: Educación

SAN FERNANDO
PROGRAMACIÓN Y PRESUPUESTACIÓN CON BASE A RESULTADOS
CUARTO TRIMESTRE

PROYECTO O PROGRAMA	COSTO	FIN	PROPÓSITO	COMPONENTES	ACTIVIDADES
TF FOMENTO A LA PRODUCCIÓN Y PRODUCTIVIDAD	2,218,490.00	Proyectos destinados a impulsar el desarrollo fortalecer y desarrollar la económico promoviendo la producción de bienes y inversión y la generación de servicios	Proyectos de beneficio social	Proyectos de beneficio social	<ul style="list-style-type: none"> • Elaboración de Estudios y diagnósticos. • Elaboración de proyectos • Ejecución del proyecto • Integración de expedientes.

Indicador: Proyectos programados y ejecutados

Medios de Verificación: Estudios, diagnósticos, proyectos, expediente unitario de comprobación, acta de calido.

Supuestos: Que no exista recortes al presupuesto programado. Que los prestadores de servicio cumplan en tiempo y forma. Que no se susciten conflictos sociales.

Metas Programadas		Número de Beneficiarios							
Primer Trimestre	Segundo Trimestre	Tercero Trimestre	Cuarto Trimestre	Total Metas	Primer Trimestre	Segundo Trimestre	Tercero Trimestre	Cuarto Trimestre	Total Beneficiario
0.00	0.00	3.00	4.00	4.00	0	0	5,145	5,166	5,166


SEGUIMIENTO AL CUMPLIMIENTO


Primer Trimestre	Segundo Trimestre	Tercero Trimestre	Cuarto Trimestre	Total Programado	Metas Alcanzadas				Total Alcanzado	Justificación
					Primer Trimestre	Segundo Trimestre	Tercero Trimestre	Cuarto Trimestre		
0.00	0.00	3.00	4.00	4.00	0	0	3	4	4	El objetivo es atender acciones relacionadas con la infraestructura municipal y actividades que inc

Primer Trimestre	Segundo Trimestre	Tercero Trimestre	Cuarto Trimestre	Total Programado	Número de Beneficiarios Atendidos				Total Atendido	Justificación
					Primer Trimestre	Segundo Trimestre	Tercero Trimestre	Cuarto Trimestre		
0.00	0.00	5,145.00	5,166.00	5,166.00	0.00	0.00	5,145.00	5,166.00	5,166.00	PRODUCTORES LOCALES

VINCULACIÓN CON EL PLAN NACIONAL, ESTATAL Y MUNICIPAL

PLAN NACIONAL	VINCULACIÓN - EJE RECTOR CON EL QUE TIENE RELACIÓN EL PROYECTO O PROGRAMA
ESTATAL	POLITICA Y GOBIERNO
MUNICIPAL	GOBIERNO EFICAZ Y HONESTO
	Desarrollo económico con prosperidad para todos





SAN FERNANDO
PROGRAMACIÓN Y PRESUPUESTACIÓN CON BASE A RESULTADOS
CUARTO TRIMESTRE

PROYECTO O PROGRAMA	COSTO	FIN	PROPÓSITO	COMPONENTES	ACTIVIDADES
UB DEFINICIÓN Y CONDUCCIÓN DE LA PLANEACIÓN PARA EL DESARROLLO REGIONAL	6 388,619.57		Realización de estudios y la verificación y seguimiento de evaluación de proyectos, las obras y acciones que se realicen, así como para la realización de estudios y la evaluación de proyectos. Fortalecer el marco jurídico la operación, organización y coordinación, así como de promover la participación ciudadana en el municipio	de Gastos Indirectos y PRODIM.	<ul style="list-style-type: none"> - Elaboración de Estudios y diagnósticos. - Elaboración de proyectos - Ejecución del proyecto de expedientes. - Integración expedientes.

Indicador: Proyectos programados y ejecutados.
Medios de Verificación: Estudios, diagnósticos, proyectos, expediente unitario de comprobación, acta de cabildo.
Supuestos: Que no exista recortes al presupuesto programado. Que los prestadores de servicio cumplan en tiempo y forma.

		Número de Beneficiarios					
		Primero Trimestre	Segundo Trimestre	Tercero Trimestre	Cuarto Trimestre	Total	
0.00	0.00	0	0	0	0	41,793	41,793

SEGUIMIENTO AL CUMPLIMIENTO

	Metas Programadas				Metas Alcanzadas				Justificación	
	Segundo Trimestre	Tercero Trimestre	Cuarto Trimestre	Total Programado	Primero Trimestre	Segundo Trimestre	Tercero Trimestre	Cuarto Trimestre		Total Alcanzado
0.00	0.00	0.00	1.00	1.00	0	0	0	1	1	Fortalecer la hacienda pública municipal y mejorar las capacidades operativas de las corporaciones I

	Número de Beneficiarios Programados				Número de Beneficiarios Atendidos				
	Segundo Trimestre	Tercero Trimestre	Cuarto Trimestre	Total Programado	Primero Trimestre	Segundo Trimestre	Tercero Trimestre	Cuarto Trimestre	Total Atendido
0.00	0.00	0.00	41,793.00	41,793.00	0.00	0.00	0.00	41,793.00	41,793.00



000146

SAN FERNANDO
PROGRAMACIÓN Y PRESUPUESTACIÓN CON BASE A RESULTADOS
CUARTO TRIMESTRE

PROYECTO O PROGRAMA	COSTO	FIN	PROPÓSITO	COMPONENTES	ACTIVIDADES
VINCULACIÓN CON EL PLAN NACIONAL, ESTATAL Y MUNICIPAL					
PLAN	VINCULACIÓN - EJE RECTOR CON EL QUE TIENE RELACIÓN EL PROYECTO O PROGRAMA				
NACIONAL	POLÍTICA Y GOBIERNO				
ESTATAL	GOBIERNO EFICAZ Y HONESTO				
MUNICIPAL	Desarrollo económico con prosperidad para todos				

[Handwritten Signature]



SAM FERNANDO
PROGRAMACIÓN Y PRESUPUESTACIÓN CON BASE A RESULTADOS
CUARTO TRIMESTRE

PROYECTO O PROGRAMA	COSTO	FIN	PROPOSITO	COMPONENTES	ACTIVIDADES
UB CAMINOS RURALES Y PUENTES	5,328,582.36	Comprende la realización de obras bajo las ser a pé o a través de modalidades ampliación, cualquier otro medio de construcción, mejoramiento, rehabilitación de caminos y puentes	Obras de beneficio social.	Obras de beneficio social.	<ul style="list-style-type: none"> • Elaboración de Estudios y diseños. • Elaboración de proyectos • Ejecución de las obras • Integración de expedientes

Indicador: Obras programadas y ejecutadas y en funcionamiento.

Métodos de Verificación: Estudios, diseños, proyectos, expediente unitario de comprobación, visita a la obra, actas de pronozación del COPLADEM.

Supuestos: Que no exista recortes al presupuesto programado. Que las condiciones climáticas sean las adecuadas. Que los prestadores de servicio cumplan en tiempo y forma. Que no se susciten conflictos sociales que interrumpen la ejecución de las obras.

Metas Programadas		Número de Beneficiarios			
Primer Trimestre	Segundo Trimestre	Tercero Trimestre	Cuarto Trimestre	Total Metas	Total Beneficiario
0.00	0.00	5.00	11.00	11.00	159,795

SEGUIMIENTO AL CUMPLIMIENTO

Primer Trimestre	Metas Programadas				Metas Alcanzadas				Justificación	
	Segundo Trimestre	Tercero Trimestre	Cuarto Trimestre	Total Programado	Primer Trimestre	Segundo Trimestre	Tercero Trimestre	Cuarto Trimestre		Total Alcanzado
0.00	0.00	5.00	11.00	11.00	0	0	4	11	11	Mantenimiento, conservación y rehabilitación de caminos rurales, alimentadores y puentes, contribuye

Primer Trimestre	Número de Beneficiarios Programados				Número de Beneficiarios Atendidos				Justificación	
	Segundo Trimestre	Tercero Trimestre	Cuarto Trimestre	Total Programado	Primer Trimestre	Segundo Trimestre	Tercero Trimestre	Cuarto Trimestre		Total Atendido
0.00	0.00	91,795.00	159,795.00	159,795.00	0.00	0.00	81,795.00	159,795.00	159,795.00	POBLACION EN GENERAL

VINCULACIÓN CON EL PLAN NACIONAL, ESTATAL Y MUNICIPAL

PLAN NACIONAL	GOBIERNO FEDERAL	SECRETARÍA DE ECONOMÍA	DEPARTAMENTO DE POLÍTICA Y GOBIERNO
ESTATAL	GOBIERNO DEL ESTADO DE VERACRUZ	SECRETARÍA DE ECONOMÍA	GOBIERNO EFICAZ Y HONESTO
MUNICIPAL	MUNICIPIO DE SAM FERNANDO	SECRETARÍA DE ECONOMÍA	Desarrollo económico con prosperidad para todos

000148

SAN FERNANDO
PROGRAMACIÓN Y PRESUPUESTACIÓN CON BASE A RESULTADOS
CUARTO TRIMESTRE

PROYECTO O PROGRAMA	COSTO	FIN	PROPÓSITO	COMPONENTES	ACTIVIDADES
AE ATENCIÓN DE EMERGENCIAS	4,167,692.62	Recursos destinados a la Ciudad de la salud o la atención de emergencias atención de los desastres por contingencias que se que pueden ser suscitén. Ocasionalmente por un fenómeno natural.	Obras o proyectos de beneficio social	<ul style="list-style-type: none"> Elaboración de Estudios y diseños. Elaboración de proyectos Ejecución de las obras o proyecto Integración de expedientes. 	

Indicador: Obras o proyectos programados y ejecutados y en funcionamiento.
Medios de Verificación: Estudios, diseños, proyectos, expediente unitario de comprobación, visita a la obra, actas de priorización del COPLADEM.
Supuestos: Que no exista recortes al presupuesto programado. Que las condiciones climáticas sean las adecuadas. Que los prestadores de servicio cumplan en tiempo y forma. Que no se susciten conflictos sociales que interrumpen la ejecución de las obras.

Primer Trimestre	Metas Programadas				Total Metas	Número de Beneficiarios				
	Segundo Trimestre	Tercero Trimestre	Cuarto Trimestre	Total		Primer Trimestre	Segundo Trimestre	Tercero Trimestre	Cuarto Trimestre	Total Beneficiario
0.00	0.00	0.00	9.00	9.00	9.00	0	0	0	167,247	167,247

SEGUIMIENTO AL CUMPLIMIENTO

Primer Trimestre	Metas Programadas				Total Programado	Metas Alcanzadas				Justificación	
	Segundo Trimestre	Tercero Trimestre	Cuarto Trimestre	Total		Primer Trimestre	Segundo Trimestre	Tercero Trimestre	Cuarto Trimestre		Total Alcanzado
0.00	0.00	0.00	9.00	9.00	9.00	0	0	0	9	9	fortalecer la seguridad pública y atender necesidades inmediatas en esta materia, especialmente rred

Primer Trimestre	Número de Beneficiarios Programados				Total Programado	Número de Beneficiarios Atendidos				Justificación	
	Segundo Trimestre	Tercero Trimestre	Cuarto Trimestre	Total		Primer Trimestre	Segundo Trimestre	Tercero Trimestre	Cuarto Trimestre		Total Atendido
0.00	0.00	0.00	167,247.00	167,247.00	167,247.00	0.00	0.00	0.00	167,247	167,247.00	POBLACION EN GENERAL

VINCULACIÓN CON EL PLAN NACIONAL, ESTATAL Y MUNICIPAL

PLAN NACIONAL - EJE RECTOR CON EL QUE TIENE RELACIÓN EL PROYECTO O PROGRAMA

NACIONAL: POLÍTICA Y GOBIERNO
 ESTATAL: GOBIERNO EFICAZ Y HONESTO
 MUNICIPAL: Seguridad Pública

000149

SAN FERNANDO
PROGRAMACIÓN Y PRESUPUESTACIÓN CON BASE A RESULTADOS
CUARTO TRIMESTRE

PROYECTO O PROGRAMA	COSTO	FIN	PROPOSITO	COMPONENTES	ACTIVIDADES
RD IDENTIFICACIÓN Y REDUCCIÓN DE RIESGOS DE DESASTRES	4,455,783.11	Obras o proyectos que Evitar nuevo riesgo a través de buscar modificar o disminuir de medidas de mitigación y las condiciones de riesgo prevención que se adoptan existentes, así como con antelación para reducir la amenaza, la exposición y disminuir la vulnerabilidad de la población	Obras o proyectos que Evitar nuevo riesgo a través de buscar modificar o disminuir de medidas de mitigación y las condiciones de riesgo prevención que se adoptan existentes, así como con antelación para reducir la amenaza, la exposición y disminuir la vulnerabilidad de la población	Obras o proyectos de beneficio social	<ul style="list-style-type: none"> Elaboración de Estudios y diseños, Elaboración de proyectos Ejecución de las obras o Proyectos Integración de expedientes.

Indicador: Obras o proyectos programados y ejecutados y en funcionamiento
Medios de Verificación: Estudios, diseños, proyectos, expediente unitario de comprobación, visita a la obra, actas de programación del COPLADEN
Supuestos: Que no exista recortes al presupuesto programado. Que las condiciones climáticas sean las adecuadas. Que los prestadores de servicio cumplan en tiempo y forma. Que no se susciten conflictos sociales que interrumpan la ejecución de las obras.

Primer Trimestre	Metas Programadas				Número de Beneficiarios				
	Segundo Trimestre	Tercero Trimestre	Cuarto Trimestre	Total Metas	Primero Trimestre	Segundo Trimestre	Tercero Trimestre	Cuarto Trimestre	Total Beneficiario
0.00	0.00	0.00	11.00	11.00	0	0	0	9,881	9,881

SEGUIMIENTO AL CUMPLIMIENTO

Primer Trimestre	Metas Programadas				Total Programado	Justificación
	Segundo Trimestre	Tercero Trimestre	Cuarto Trimestre	Total Alcancezadas		
0.00	0.00	0.00	11.00	11.00	mejorar la seguridad pública, la resiliencia y las capacidades operativas de los municipios	

Primer Trimestre	Número de Beneficiarios Programados				Total Atendido	Justificación
	Segundo Trimestre	Tercero Trimestre	Cuarto Trimestre	Total		
0.00	0.00	0.00	9,881.00	9,881.00	POBLACION EN GENERAL	

VINCULACIÓN CON EL PLAN NACIONAL, ESTATAL Y MUNICIPAL

PLANEACIÓN
NACIONAL
ESTATAL
MUNICIPAL

POLITICA Y GOBIERNO
 GOBIERNO EFICAZ Y HONESTO
 Seguridad Pública

VINCULACIÓN CON EL QUE TIENE RELACIÓN EL PROYECTO O PROGRAMA

000150

PROGRAMACIÓN Y PRESUPUESTACIÓN CON BASE A RESULTADOS

CUARTO TRIMESTRE

PROYECTO O PROGRAMA	COSTO	FIN	PROPÓSITO	COMPONENTES	ACTIVIDADES
AS AGUA Y SANEAMIENTO	16,290,767.53	Obras que incrementan el Coadyuvante en la día acceso a servicios de agua minución de la brecha de potable, con mayor equidad desigualdad de agua en las y justicia social, a través del poblaciones más des desarrollo de infraestructura, protegidas y en los terminos que cuentan con carencias y deficiencias en el acceso a servicios de agua potable.	Obras de beneficio social.		<ul style="list-style-type: none"> Elaboración de Estudios y diseños. Elaboración de proyectos Ejecución de las obras Integración de expedientes

Indicador: Obras programadas y ejecutadas y en funcionamiento

Medios de Verificación: Estudios, diseños, proyectos, expediente unitario de comprobación, visita a la obra, actas de programación del COPLADEM

Supuestos: Que no exista recortes al presupuesto programado. Que las condiciones climáticas sean las adecuadas. Que los prestadores de servicio cumplan en tiempo y forma. Que no se susciten conflictos sociales que interrumpen la ejecución de las obras.

Metas Programadas		Número de Beneficiarios			
Primer Trimestre	Segundo Trimestre	Tercero Trimestre	Cuarto Trimestre	Total Metas	Total Beneficiario
0.00	0.00	19.00	22.00	22.00	216,486

SEGUIMIENTO AL CUMPLIMIENTO

Primer Trimestre	Segundo Trimestre	Tercero Trimestre	Cuarto Trimestre	Total Programado	Metas Alcanzadas			Total Alcanzado	Justificación
					Primer Trimestre	Segundo Trimestre	Tercero Trimestre		
0.00	0.00	19.00	22.00	22.00	0	0	15	22	Mantenimiento de infraestructura hidráulica Pago de derechos y aprovechamientos por concepto de agua

Primer Trimestre	Segundo Trimestre	Tercero Trimestre	Cuarto Trimestre	Total Programado	Número de Beneficiarios Atendidos			Total Atendido	Justificación
					Primer Trimestre	Segundo Trimestre	Tercero Trimestre		
0.00	0.00	241,902.00	216,486.00	216,486.00	0.00	0.00	95,355.00	216,486.00	POBLACION EN GENERAL

VINCULACIÓN CON EL PLAN NACIONAL, ESTATAL Y MUNICIPAL

PLAN SECTORIAL	VINCULACIÓN	EJE RECTOR CON EL QUE TIENE RELACIÓN EL PROYECTO O PROGRAMA
NACIONAL	POLÍTICA Y GOBIERNO	
ESTATAL	GOBIERNO EFICAZ Y HONESTO	
MUNICIPAL	Medio ambiente y sostenibilidad	



000151

SAN FERNANDO
PROGRAMACIÓN Y PRESUPUESTACIÓN CON BASE A RESULTADOS
CUARTO TRIMESTRE

PROYECTO O PROGRAMA	COSTO	FIN	PROPÓSITO	COMPONENTES	ACTIVIDADES
ED EDUCACION	512,943.01	Obras y servicios necesarios destinados a la construcción y el mejoramiento de espacios educativos.	Obras de beneficio social y el equipamiento de los espacios educativos dignos que contribuyan a mejorar la educación.	Obras de beneficio social y diseños. Elaboración de proyectos de las obras. Ejecución de las obras. Integración de expedientes.	Elaboración de Estudios y diseños. Elaboración de proyectos de las obras. Ejecución de las obras. Integración de expedientes.

Indicador: Obras programadas y ejecutadas y en funcionamiento.
Medios de Verificación: Estudios, diseños, proyectos, expediente unitario de comprobación, visita a la obra, actas de pronozación del COPLADEM
Supuestos: Que no exista recortes al presupuesto programado. Que las condiciones climáticas sean las adecuadas. Que los prestadores de servicio cumplan en tiempo y forma. Que no se susciten conflictos sociales que interrumpan la ejecución de las obras

Metas Programadas		Número de Beneficiarios			
Primer Trimestre	Segundo Trimestre	Tercero Trimestre	Cuarto Trimestre	Total Metas	Total Beneficiario
0.00	0.00	0.00	0	1.00	11,867

SEGUIMIENTO AL CUMPLIMIENTO

Primer Trimestre	Segundo Trimestre	Tercero Trimestre	Cuarto Trimestre	Total Programado	Metas Alcanzadas				Total Alcanzado	Justificación
					Primer Trimestre	Segundo Trimestre	Tercero Trimestre	Cuarto Trimestre		
0.00	0.00	0.00	1.00	1.00	0	0	0	1	1	mejorar la infraestructura física de escuelas públicas ubicadas en zonas de alto rezago social o pob

Número de Beneficiarios Programados		Número de Beneficiarios Atendidos			
Primer Trimestre	Segundo Trimestre	Tercero Trimestre	Cuarto Trimestre	Total Programado	Total Atendido
0.00	0.00	0.00	11,867.00	11,867.00	11,867.00

Justificación: ESCUELAS NIVEL BASICO Y MEDIO SUPERIOR

VINCULACIÓN CON EL PLAN NACIONAL, ESTATAL Y MUNICIPAL

PLAN NACIONAL, ESTATAL Y MUNICIPAL

NACIONAL
ESTATAL
MUNICIPAL

POLITICA Y GOBIERNO
GOBIERNO EFICAZ Y HONESTO
Educación

VINCULACION - EJE RECTOR CON EL QUE TIENE RELACION EL PROYECTO O PROGRAMA

000152

PROGRAMACIÓN Y PRESUPUESTACIÓN CON BASE A RESULTADOS

CUARTO TRIMESTRE

PROYECTO O PROGRAMA	COSTO	FIN	PROPÓSITO	COMPONENTES	ACTIVIDADES
R5 PROTECCIÓN Y PRESERVACIÓN ECOLÓGICA	1,304,723.09	Proteger y mantenimiento continuo a las áreas protegidas	Preservar los recursos naturales el suelo, el agua y la atmósfera, entre otros, a efecto de asegurar su existencia	Obras o proyectos de beneficio social	<ul style="list-style-type: none"> Elaboración de Estudios y diseños Elaboración de proyectos Ejecución de las obras o Proyectos Integración de expedientes.

Indicador: Obras o proyectos programados y ejecutados y en funcionamiento.

Medios de Verificación: Estudios, diseños, proyectos, expediente unitario de comprobación, visita a la obra, actas de priorización del COPLADEM.

Supuestos: Que no exista recortes al presupuesto programado. Que las condiciones climáticas sean las adecuadas. Que los prestadores de servicio cumplan en tiempo y forma. Que no se susciten conflictos sociales que interrumpen la ejecución de las obras.

Primer Trimestre	Segundo Trimestre	Tercero Trimestre	Cuarto Trimestre	Total Metas	Número de Beneficiarios				
					Primer Trimestre	Segundo Trimestre	Tercero Trimestre	Cuarto Trimestre	Total Beneficiario
0.00	0.00	2.00	3.00	3.00	0	0	56,793	71,793	71,793

SEGUIMIENTO AL CUMPLIMIENTO

Primer Trimestre	Segundo Trimestre	Tercero Trimestre	Cuarto Trimestre	Total Programado	Metas Alcanzadas				Total Alcanzado	Justificación
					Primer Trimestre	Segundo Trimestre	Tercero Trimestre	Cuarto Trimestre		
0.00	0.00	2.00	3.00	3.00	0	0	1	3	3	Financiamiento para recolección, traslado, tratamiento y disposición final de residuos sólidos

Primer Trimestre	Segundo Trimestre	Tercero Trimestre	Cuarto Trimestre	Total Programados	Número de Beneficiarios Atendidos				Total Atendido	Justificación
					Primer Trimestre	Segundo Trimestre	Tercero Trimestre	Cuarto Trimestre		
0.00	0.00	56,793.00	71,793.00	71,793.00	0.00	0.00	15,000.00	71,793.00	71,793.00	POBLACION EN GENERAL

VINCULACIÓN CON EL PLAN NACIONAL, ESTATAL Y MUNICIPAL

NACIONAL	PLAN NACIONAL	VINCULACIÓN - EJE RECTOR CON EL QUE TIENE RELACIÓN EL PROYECTO O PROGRAMA	
ESTATAL	PLAN ESTATAL	POLÍTICA Y GOBIERNO	
MUNICIPAL	PLAN MUNICIPAL	GOBIERNO EFICAZ Y HONESTO Medio ambiente y sostenibilidad	

000153

SAM FERNANDO
PROGRAMACIÓN Y PRESUPUESTACIÓN CON BASE A RESULTADOS
CUARTO TRIMESTRE

PROYECTO O PROGRAMA	COSTO	FIN	PROPÓSITO	COMPONENTES	ACTIVIDADES
SA SALUD	1,536,726.84	Obras y servicios necesarios	Prevenir y controlar Obras de beneficio social.	Obras de beneficio social.	<ul style="list-style-type: none"> Elaboración de Estudios y diseños Elaboración de proyectos Ejecución de las obras Integración de expedientes

Indicador: Obras programadas y ejecutadas y en funcionamiento
Medios de Verificación: Estudios, diseños, proyectos, expediente unitario de comprobación, visita a la obra, actas de priorización del COPLADEM.
Supuestos: Que no exista recortes al presupuesto programado. Que las condiciones climáticas sean las adecuadas. Que los prestadores de servicio cumplan en tiempo y forma. Que no se susciten conflictos sociales que interrumpian la ejecución de las obras.

Metas Programadas							Número de Beneficiarios			
Primer Trimestre	Segundo Trimestre	Tercero Trimestre	Cuarto Trimestre	Total Metas	Primer Trimestre	Segundo Trimestre	Tercero Trimestre	Cuarto Trimestre	Total	
0.00	0.00	1.00	1.00	1.00	0	0	787	787	787	

SEGUIMIENTO AL CUMPLIMIENTO

Primer Trimestre	Segundo Trimestre	Tercero Trimestre	Cuarto Trimestre	Total Programado	Metas Alcanzadas				Total Alcanzado	Justificación
					Primer Trimestre	Segundo Trimestre	Tercero Trimestre	Cuarto Trimestre		
0.00	0.00	1.00	1.00	1.00	0	0	1	1	1	infraestructura física que permite el acceso a servicios de salud, mejorando sus condiciones de vida

Primer Trimestre	Segundo Trimestre	Tercero Trimestre	Cuarto Trimestre	Total Programado	Número de Beneficiarios Atendidos				Total Atendido	Justificación
					Primer Trimestre	Segundo Trimestre	Tercero Trimestre	Cuarto Trimestre		
0.00	0.00	787.00	787.00	787.00	0.00	0.00	787.00	787.00	787.00	POBLACION EN GENERAL

VINCULACIÓN CON EL PLAN NACIONAL, ESTATAL Y MUNICIPAL

PLAN NACIONAL ESTATAL MUNICIPAL

VINCULACIÓN - EJE RECTOR CON EL QUE TIENE RELACIÓN EL PROYECTO O PROGRAMA

POLÍTICA Y GOBIERNO
 GOBIERNO EFICAZ Y HONESTO
 Salud de calidad con humanismo

000154

PROGRAMACIÓN Y PRESUPUESTACIÓN CON BASE A RESULTADOS

CUARTO TRIMESTRE

PROYECTO O PROGRAMA	COSTO	FIN	PROPOSITO	COMPONENTES	ACTIVIDADES
UR URBANIZACIÓN	40,365,243.48	Urbanizaciones en general Aprovechamiento del suelo, Obras de beneficio social, que comprendan la real dentro de áreas urbanizadas			<ul style="list-style-type: none"> Elaboración de Estudios y diseños Elaboración de proyectos Ejecución de las obras Integración de expedientes.

Indicador: Obras programadas y ejecutadas y en funcionamiento.

Medios de Verificación: Estudios, diseños, proyectos, expediente unitario de comprobación, vista a la obra, actas de priorización del COPLADEM.

Supuestos: Que no exista recortes al presupuesto programado Que las condiciones climáticas sean las adecuadas. Que los prestadores de servicio cumplan en tiempo y forma. Que no se susciten conflictos sociales que interrumpen la ejecución de las obras

Metas Programadas		Numero de Beneficiarios							
Primer Trimestre	Segundo Trimestre	Tercero Trimestre	Cuarto Trimestre	Total Metas	Primer Trimestre	Segundo Trimestre	Tercero Trimestre	Cuarto Trimestre	Total Beneficiario
0.00	0.00	0.00	45.00	45.00	0	0	0	275,141	275,141

SEGUIMIENTO AL CUMPLIMIENTO

Primer Trimestre	Segundo Trimestre	Tercero Trimestre	Cuarto Trimestre	Total Programado	Metas Alcanzadas				Justificación	
					Primer Trimestre	Segundo Trimestre	Tercero Trimestre	Cuarto Trimestre		Total Alcanzado
0.00	0.00	0.00	45.00	45.00	0	0	0	47	47	Pavimentación, banquetas, alumbrado público, electrificación, y mejora de espacios públicos en colon

Primer Trimestre	Segundo Trimestre	Tercero Trimestre	Cuarto Trimestre	Total Programado	Numero de Beneficiarios Atendidos				Justificación	
					Primer Trimestre	Segundo Trimestre	Tercero Trimestre	Cuarto Trimestre		Total Atendido
0.00	0.00	0.00	275,141.00	275,141.00	0.00	0.00	0.00	317,686.0	317,686.0	POBLACION EN GENERAL

VINCULACION CON EL PLAN NACIONAL, ESTATAL Y MUNICIPAL

PLAN DE DESARROLLO MUNICIPAL 2015-2018

NACIONAL GOBIERNO FEDERAL

ESTATAL GOBIERNO DEL ESTADO DE SAN PABLO DE LOS RIOS

MUNICIPAL GOBIERNO MUNICIPAL

VINCULACIÓN - EJE RECTOR CON EL QUE TIENE RELACIÓN EL PROYECTO O PROGRAMA

POLITICA Y GOBIERNO

GOBIERNO EFICAZ Y HONESTO

Desarrollo económico con prosperidad para todos

000155

SAN FERNANDO
PROGRAMACIÓN Y PRESUPUESTACIÓN CON BASE A RESULTADOS
CUARTO TRIMESTRE

PROYECTO O PROGRAMA	COSTO	FIN	PROPÓSITO	COMPONENTES	ACTIVIDADES
VI VIVIENDA	14,400,000.00	Proyectos que se refieren a mejorar el bienestar de la población	Obras de beneficio social		<ul style="list-style-type: none"> Elaboración de Estudios y diseños. Elaboración de proyectos Ejecución de las obras Integración de expedientes

Indicador: Obras programadas y ejecutadas y en funcionamiento

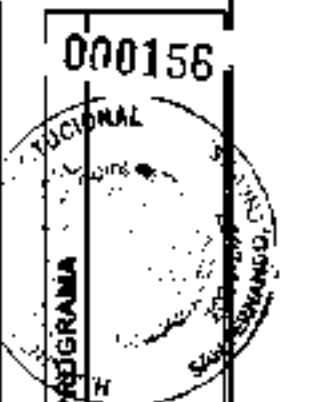
Medios de Verificación: Estudios, diseños, proyectos, expediente unitario de comprobación, visita a la obra, actas de pronozación del COPLADEM

Supuestos: Que no exista recortes al presupuesto programado Que las condiciones climáticas sean las adecuadas. Que los prestatadores de servicio cumplan en tiempo y forma Que no se susciten conflictos sociales que interrumpan la ejecución de las obras

Primer Trimestre	Número de Beneficiarios				Total	Justificación
	Segundo Trimestre	Tercero Trimestre	Cuarto Trimestre	Total		
0.00	0	0	0	1,441	1,441	

Primer Trimestre	Metas Alcanzadas				Total	Justificación
	Segundo Trimestre	Tercero Trimestre	Cuarto Trimestre	Total		
0.00	0.00	0.00	0	48	48	El fondo permite realizar obras como construcción de cuartos dormitorio, techos firmes, pisos firmes

Primer Trimestre	Número de Beneficiarios Programados				Total	Justificación
	Segundo Trimestre	Tercero Trimestre	Cuarto Trimestre	Total		
0.00	0.00	0.00	0.00	1,441.00	1,441.00	Mejorar la calidad de vida de personas en pobreza extrema, localidades con alto rezago social y grup.



PLAN: VINCULACIÓN CON EL PLAN NACIONAL, ESTATAL Y MUNICIPAL

NACIONAL: POLÍTICA Y GOBIERNO

ESTATAL: GOBIERNO EFICAZ Y HONESTO

MUNICIPAL: Desarrollo económico con prosperidad para todos

[Signature]



000157



**San
Fernando**
EDIFICANDO JUNTOS
GOBIERNO MUNICIPAL 2024 - 2027

INFORMACIÓN ADICIONAL (LEY DE DISCIPLINA FINANCIERA)



SAN FERNANDO
ESTADO DE SITUACIÓN FINANCIERA DETALLADO
Al 31/12/2025
(P E S O S)

ESFD
000158 FECHA 10/04/2026
 HOJA 1 DE 2

	SALDO AL PERIODO ACTUAL	SALDO AL PERIODO ANTERIOR	NOTA REL.
ACTIVO			
Activo Circulante			
Efectivo y Equivalentes			
Efectivo	1,300,000.00	1,251,317.72	ESF-1
Bancos / Tesorería	307,226.88	14,859.98	ESF-1
Derechos a Recibir Efectivo y Equivalentes			
Otros Derechos a Recibir Efectivo o Equivalentes a Corto Plazo	0.25	0.25	ESF-3
Total Activo Circulante	1,607,227.13	1,266,187.95	
Activo No Circulante			
Bienes Inmuebles, Infraestructura y Construcciones en Proceso			ESF-08
Terrenos	2,877,777.00	2,877,777.00	
Edificios no Habitacionales	8,694,594.49	8,694,594.49	
Infraestructura	10,000.00	10,000.00	
Construcciones en Proceso en Bienes de Dominio Público	2,681,807.23	2,681,807.23	
Otros Bienes Inmuebles	860,000.00	860,000.00	
Bienes Muebles			ESF-08
Mobiliario y Equipo de Administración	2,147,959.47	1,772,545.43	
Mobiliario y Equipo Educativo y Recreativo	2,735,329.06	2,680,610.05	
Equipo e Instrumental Médico y de Laboratorio	333,164.09	333,164.09	
Vehículo y Equipo de Transporte	16,633,893.67	10,751,054.59	
Maquinaria, Otros Equipos y Herramientas	1,289,956.39	1,089,856.19	
Activos Intangibles			ESF-09
Software	150,497.47	150,497.47	
Depreciación, Deterioro y Amortización Acumulada de Bienes			
Depreciación Acumulada de Bienes Inmuebles	-1,972,836.08	-1,642,914.48	ESF-08
Depreciación Acumulada de Infraestructura	-3,200.00	-2,800.00	ESF-09
Depreciación Acumulada de Bienes Muebles	-14,402,542.98	-11,379,979.48	ESF-08
Total Activo No Circulante	22,035,398.81	18,876,012.60	
TOTAL ACTIVO	23,642,625.94	20,142,200.55	

PASIVO			
Pasivo Circulante			
Cuentas por Pagar a Corto Plazo			ESF-12
Reservas y Distribuciones por Pagar a Corto Plazo	1,784.89	1,966.42	
Total Pasivo Circulante	1,784.89	1,966.42	
TOTAL PASIVO	1,784.89	1,966.42	
HACIENDA PÚBLICA/PATRIMONIO			
Hacienda Pública/ Patrimonio Contribuido			
Donaciones de Capital			
Donaciones de Capital	54,584.49	252,144.01	

ELABORÓ


AUTORIZÓ

C.P. ROMEO JIMÉNEZ VÁZQUEZ

C.P. EDIBERTO GUTIERREZ AGUILAR

TESORERO

PRESIDENTE



SAN FERNANDO
ESTADO DE SITUACIÓN FINANCIERA DETALLADO
Al 31/12/2025
(P E S O S)

000159

ESFD
FECHA 10 / 04 / 2026
HOJA 2 DE 2

	SALDO AL PERIODO ACTUAL	SALDO AL PERIODO ANTERIOR	NOTA REL.
Total Hacienda Pública/ Patrimonio Contribuido	54,584.49	252,144.01	
Hacienda Pública/ Patrimonio Generado			
Resultado de Ejercicio			
Resultado del Ejercicio (Ahorro/Desahorro)	3,698,166.44	-1,476,512.28	
Incrementos	114,538.96	114,538.96	
Resultados de Ejercicios Anteriores			
Resultados de Ejercicios Anteriores	19,773,551.16	21,250,083.42	
Total Hacienda Pública/ Patrimonio Generado	23,586,256.56	19,886,090.12	
TOTAL HACIENDA PÚBLICA / PATRIMONIO	23,540,841.05	20,140,234.13	
TOTAL PASIVO MÁS HACIENDA PÚBLICA / PATRIMONIO	23,542,625.94	20,142,200.55	

*"Bajo protesta de decir verdad declaramos que los Estados Financieros y sus notas,
son razonablemente correctos y son responsabilidad del emisor"*



ELABORÓ

C.P. ROMEO JIMENEZ VAZQUEZ

TESORERO



AUTORIZO

C.P. EDIBERTO GUTIERREZ AGUILAR

PRESIDENTE

MUNICIPIO DE SAN FERNANDO-1
 INFORME ANUAL DE LA DEUDA PÚBLICA Y OTROS PASIVOS - 10x
 Del 01 de Enero al 31 de DICIEMBRE de 2025 (u)

IASP-009

(u) Página 1 de 1
 (u) Fecha de Imp. 11/02/2026

DESCRIPCIÓN DE LA CATEGORÍA DE DEUDA Y OTROS PASIVOS (u)	MAYO AL 31 DE DICIEMBRE DE 2024-1 (u)	REESTRUCTURACIONES, RECLUTACIONES Y OTROS PASIVOS (u)	MAYO AL FINAL DEL PERIODO (u)	MAYO AL FINAL DEL PERIODO (u)	MAYO AL FINAL DEL PERIODO (u)
DEUDA PÚBLICA					
CORTO PLAZO					
Instituciones de crédito					
Títulos y valores					
Arrendamientos financieros					
LARGO PLAZO					
Instituciones de crédito					
Títulos y valores					
Arrendamientos financieros					
OTROS PASIVOS					
TOTAL DE LA DEUDA PÚBLICA Y OTROS PASIVOS					
DEUDA CONTINGENTE (Información 1)					
Deuda contingente 1					
Deuda contingente 2					
Deuda Contingente m					
VALOR DE INSTRUMENTOS COMO CUPÓN CERO (Información 2)					
Deuda contingente 1					
Deuda contingente 2					
Deuda Contingente m					

NO APLICA

DESCRIPCIÓN DE LA CATEGORÍA DE DEUDA Y OTROS PASIVOS (u)	MAYO AL FINAL DEL PERIODO (u)	MAYO AL FINAL DEL PERIODO (u)	MAYO AL FINAL DEL PERIODO (u)	MAYO AL FINAL DEL PERIODO (u)	MAYO AL FINAL DEL PERIODO (u)
OPERACIONES A CORTO PLAZO (u)					
OPERACIONES A CORTO PLAZO (Información 1)					
Crédito 1					
Crédito 2					
Crédito m					



NO APLICA




000161

MUNICIPIO DE SAN FERNANDO									
MEDIANE ANUAL DE OBLIGACIONES DEL GOBIERNO MUNICIPAL									
Del 01 de Enero al 31 de Diciembre de 2015 (L. 792107)									
DESCRIPCION DE LA OBLIGACION	FECHA DE EMISION	FECHA DE VENCIMIENTO	FECHA DE PAGAMENTO	FECHA DE EMISION	FECHA DE VENCIMIENTO	FECHA DE PAGAMENTO	FECHA DE EMISION	FECHA DE VENCIMIENTO	FECHA DE PAGAMENTO
ASOCIACIONES PUBLICAS MUNICIPALES									
JUN 1 JUN 1 JUN 1 JUN 1									
OTROS INSTRUMENTOS									
C/ta municipal I C/ta municipal II C/ta municipal III C/ta municipal IV									
TOTAL DE OBLIGACIONES DEL GOBIERNO MUNICIPAL									

NO APLICA



[Handwritten signature]



CONCEPTO	ESTIMADO / APROBADO	DEVENGADO	RECAUDADO / PAGADO
INGRESOS TOTALES	65,195,423.80	184,735,869.14	184,735,869.14
INGRESOS DE LIBRE DISPOSICIÓN	65,195,423.80	76,446,108.51	75,448,108.51
TRANSFERENCIAS FEDERALES ETIQUETADAS	0.00	109,287,779.63	109,287,779.63
FINANCIAMIENTO NETO	0.00	0.00	0.00
EGRESOS PRESUPUESTARIOS	174,703,888.80	183,426,978.31	183,426,978.31
GASTO NO ETIQUETADO (SIN INCLUIR AMORTIZACIONES DE LA DEUDA PÚBLICA)	65,195,423.80	74,147,796.58	74,147,796.58
GASTO ETIQUETADO (SIN INCLUIR AMORTIZACIONES DE LA DEUDA PÚBLICA)	109,508,465.00	109,279,181.73	109,279,181.73
REMANENTES DEL EJERCICIO ANTERIOR	0.00	987,689.12	987,689.12
REMANENTES DE INGRESOS DE LIBRE DISPOSICIÓN APLICADOS EN EL PERIODO	0.00	987,689.12	987,689.12
REMANENTES DE TRANSFERENCIAS FEDERALES ETIQUETADAS APLICADAS EN EL PERIODO	0.00	0.00	0.00
BALANCE PRESUPUESTARIO	-109,508,465.00	2,276,598.95	2,276,598.95
BALANCE PRESUPUESTARIO SIN FINANCIAMIENTO NETO	-109,508,465.00	2,276,598.95	2,276,598.95
BALANCE PRESUPUESTARIO SIN FINANCIAMIENTO NETO SIN REMANENTES DEL EJERCICIO ANTERIOR	-109,508,465.00	1,308,909.83	1,308,909.83

CONCEPTO	ESTIMADO / APROBADO	DEVENGADO	RECAUDADO / PAGADO
INTERESES, COMISIONES Y GASTO DE LA DEUDA	0.00	0.00	0.00
INTERESES, COMISIONES Y GASTO DE LA DEUDA CON GASTO NO ETIQUETADO	0.00	0.00	0.00
INTERESES, COMISIONES Y GASTO DE LA DEUDA CON GASTO ETIQUETADO	0.00	0.00	0.00
BALANCE PRIMARIO	-109,508,465.00	1,308,909.83	1,308,909.83

CONCEPTO	ESTIMADO / APROBADO	DEVENGADO	RECAUDADO / PAGADO
FINANCIAMIENTO	0.00	0.00	0.00
FINANCIAMIENTO CON FUENTE DE PAGO DE INGRESOS CON LIBRE DISPOSICIÓN	0.00	0.00	0.00
FINANCIAMIENTO CON FUENTE DE PAGO DE TRANSFERENCIAS FEDERALES ETIQUETADAS	0.00	0.00	0.00
AMORTIZACIÓN DE LA DEUDA	0.00	0.00	0.00
AMORTIZACIÓN DE LA DEUDA PÚBLICA CON GASTO NO ETIQUETADO	0.00	0.00	0.00
AMORTIZACIÓN DE LA DEUDA PÚBLICA CON GASTO ETIQUETADO	0.00	0.00	0.00
FINANCIAMIENTO NETO	0.00	0.00	0.00

ELABORÓ



C.P. ROMEO JIMÉNEZ VAZQUEZ
TESCRERO

AUTORIZO



C.P. EDIBERTO GUTIÉRREZ AGUILAR
PRESIDENTE

CONCEPTO	ESTIMADO / APROBADO	DEVENGADO	RECAUDADO / PAGADO
INGRESOS DE LIBRE DISPOSICIÓN	65,195,423.80	75,448,108.51	75,448,108.51
FINANCIAMIENTO NETO CON FUENTE DE PAGO DE INGRESOS DE LIBRE DISPOSICIÓN	0.00	0.00	0.00
FINANCIAMIENTO CON FUENTE DE PAGO DE INGRESOS CON LIBRE DISPOSICIÓN	0.00	0.00	0.00
AMORTIZACIÓN DE LA DEUDA PÚBLICA CON GASTO NO ETIQUETADO	0.00	0.00	0.00
GASTO NO ETIQUETADO (SIN INCLUIR AMORTIZACIONES DE LA DEUDA PÚBLICA)	65,195,423.80	74,147,796.58	74,147,796.58
REMANENTES DE INGRESOS DE LIBRE DISPOSICIÓN APLICADOS EN EL PERIODO	0.00	967,689.12	967,689.12
BALANCE PRESUPUESTARIO DE RECURSOS DISPONIBLES	0.00	2,268,001.05	2,268,001.05
BALANCE PRESUPUESTARIO DE RECURSOS DISPONIBLES SIN FINANCIAMIENTO NETO DISPONIBLES	0.00	2,268,001.05	2,268,001.05

CONCEPTO	ESTIMADO / APROBADO	DEVENGADO	RECAUDADO / PAGADO
TRANSFERENCIAS FEDERALES ETIQUETADAS	0.00	109,287,779.63	109,287,779.63
FINANCIAMIENTO NETO CON FUENTE DE PAGO DE TRANSFERENCIAS FEDERALES ETIQUETADAS	0.00	0.00	0.00
FINANCIAMIENTO CON FUENTE DE PAGO DE TRANSFERENCIAS FEDERALES ETIQUETADAS	0.00	0.00	0.00
AMORTIZACIÓN DE LA DEUDA PÚBLICA CON GASTO ETIQUETADO	0.00	0.00	0.00
GASTO ETIQUETADO (SIN INCLUIR AMORTIZACIONES DE LA DEUDA PÚBLICA)	109,508,465.00	109,279,181.73	109,279,181.73
REMANENTES DE TRANSFERENCIAS FEDERALES ETIQUETADAS APLICADAS EN EL PERIODO	0.00	0.00	0.00
BALANCE PRESUPUESTARIO DE RECURSOS ETIQUETADOS	-109,508,465.00	8,597.90	8,597.90
BALANCE PRESUPUESTARIO DE RECURSOS SIN FINANCIAMIENTO NETO	-109,508,465.00	8,597.90	8,597.90

ELABORO



C.P. ROMEO JIMENEZ VAZQUEZ

TESORERO

AUTORIZO



C.P. EDIBERTO GUTIERREZ AGUILAR

PRESIDENTE

Concepto	INGRESOS						Diferencia
	Estimado	Aumentos/ Reducciones	Modificado	Devengado	Recaudado		
INGRESOS DE LIBRE DISPOSICIÓN							
IMPUESTOS	3,086,000.00	-192,084.00	2,893,916.00	0.00	2,893,916.00	-192,084.00	
CUOTAS Y APORTACIONES DE SEGURIDAD SOCIAL	0.00	0.00	0.00	0.00	0.00	0.00	
CONTRIBUCIONES DE MEJORAS	0.00	0.00	0.00	0.00	0.00	0.00	
DERECHOS	1,395,000.00	4,395,265.00	5,790,265.00	0.00	5,790,265.00	4,395,265.00	
PRODUCTOS	0.00	0.00	0.00	0.00	0.00	0.00	
APROVECHAMIENTOS	109,000.00	505,831.45	614,831.45	0.00	614,831.45	505,831.45	
INGRESOS POR VENTAS DE BIENES Y SERVICIOS	6,400,000.00	4,400,000.00	2,000,000.00	0.00	2,000,000.00	-4,400,000.00	
PARTICIPACIONES	53,174,993.63	10,561,345.05	63,735,738.68	0.00	63,735,738.68	10,561,345.05	
Fondo General de Participaciones	44,185,363.43	6,887,074.75	51,072,438.18	0.00	51,072,438.18	6,887,074.75	
Fondo de Fomento Municipal	8,709,041.06	9,639,635.32	18,348,676.38	0.00	18,348,676.38	9,639,635.32	
Fondo de Fecundación y Recaudación	0.00	411,124.53	411,124.53	0.00	411,124.53	411,124.53	
Fondo de Compensación	0.00	1,343,772.79	1,343,772.79	0.00	1,343,772.79	1,343,772.79	
Fondo de Estimación de Incentivos	0.00	0.00	0.00	0.00	0.00	0.00	
Impuesto Especial Sobre Producción y Servicios	209,968.35	30,000.49	240,000.00	0.00	240,000.00	30,000.49	
0.15% de la Recaudación Federal Participativa	0.00	0.00	0.00	0.00	0.00	0.00	
3.17% Sobre Extracción de Petróleo	0.00	0.00	0.00	0.00	0.00	0.00	
Gasolinas y Diesel	0.00	0.00	0.00	0.00	0.00	0.00	
Fondo del Impuesto Sobre la Renta	0.00	1,098,118.22	1,098,118.22	0.00	1,098,118.22	1,098,118.22	
Fondo de Estabilización de los Ingresos de las Entidades Federativas	0.00	0.00	0.00	0.00	0.00	0.00	
INCENTIVOS DERIVADOS DE LA COLABORACION FISCAL	470,029.97	20,674.22	490,704.19	0.00	490,704.19	20,674.22	
Tenencia o Uso de Vehículos	0.00	4,638.42	4,638.42	0.00	4,638.42	4,638.42	
Fondo de Compensación ISAN	0.00	0.00	0.00	0.00	0.00	0.00	
Impuesto Sobre Automóviles Nuevos	470,029.97	16,035.80	486,065.77	0.00	486,065.77	16,035.80	
Fondo de Compensación de Repuestos-Insumos	0.00	0.00	0.00	0.00	0.00	0.00	

AUTORIZO

C.P. EDIBERTO SUTRERREZ AGUILAR
PRESIDENTE



EL ALCALDE

C.P. ROMEO BENEZ VALDEZ
TESORERO



INGRESOS

Concepto	Estimado	Ampliaciones/ Reducciones	Modificado	Devengado	Recaudado	Diferencia
Otros Incentivos Económicos	0.00	0.00	0.00	0.00	0.00	0.00
TRANSFERENCIAS CORRENTES	0.00	0.00	0.00	0.00	0.00	0.00
Otros Convenios y Subsidios	0.00	0.00	0.00	0.00	0.00	0.00
OTROS INGRESOS DE LIBRE DISPOSICIÓN	0.00	0.00	0.00	0.00	0.00	0.00
Participaciones en Ingresos Locales	0.00	1,331,552.99	1,331,552.99	0.00	1,331,552.99	1,331,552.99
Otros Ingresos de Libre Disposición	0.00	0.00	0.00	0.00	0.00	0.00
TOTAL DE INGRESOS DE LIBRE DISPOSICIÓN	0.00	1,331,552.99	1,331,552.99	0.00	1,331,552.99	1,331,552.99
INGRESOS EXCEDENTES DE INGRESOS DE LIBRE DISPOSICIÓN	66,195,423.86	10,252,684.71	75,448,108.57	0.00	75,214,237.84	10,016,870.73
TRANSFERENCIAS FEDERALES ETIQUETADAS						
APORTACIONES	0.00	109,287,669.00	109,287,669.00	0.00	109,287,669.00	0.00
Fondo de Aportaciones para la Mínima Equilibrada y Gasto Operativo	0.00	0.00	0.00	0.00	0.00	0.00
Fondo de Aportaciones para la Infraestructura de Salud	0.00	0.00	0.00	0.00	0.00	0.00
Fondo de Aportaciones para la Infraestructura Social	0.00	67,698,587.00	67,698,587.00	0.00	67,698,587.00	0.00
Fondo de Aportaciones para el Fortalecimiento de los Municipios y de las Demarcaciones Territoriales del Distrito Federal	0.00	41,588,082.00	41,588,082.00	0.00	41,588,082.00	0.00
Fondo de Aportaciones Múltiples	0.00	0.00	0.00	0.00	0.00	0.00
Fondo de Aportaciones para la Educación Tecnológica y de Adultos	0.00	0.00	0.00	0.00	0.00	0.00
Fondo de Aportaciones para la Seguridad Pública de los Estados y del Distrito Federal	0.00	0.00	0.00	0.00	0.00	0.00
Fondo de Aportaciones para el Fortalecimiento de las Entidades Federativas	0.00	0.00	0.00	0.00	0.00	0.00
CURRENTES	0.00	0.00	0.00	0.00	0.00	0.00
Contributos de Protección Social en Salud	0.00	0.00	0.00	0.00	0.00	0.00

ELABORÓ

AUTORIZÓ

C.P. ROQUE JIMENEZ VAZQUEZ
PRESIDENTE

C.P. ROQUE JIMENEZ VAZQUEZ
PRESIDENTE



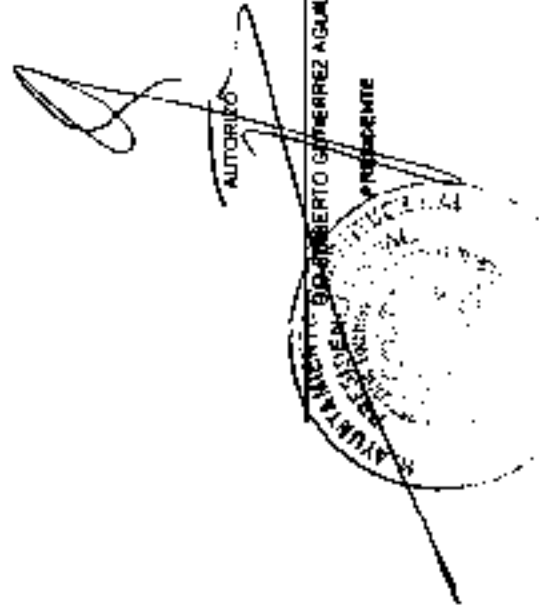
INGRESOS

Concepto	Estimado	Ampliaciones/ Reducciones	Modificado	Devenido	Recaudado	Diferencia
Convenios de Descentralización	0.00	0.00	0.00	0.00	0.00	0.00
Contratos de Prestación	0.00	0.00	0.00	0.00	0.00	0.00
Otros Convenios y Subsidios	0.00	0.00	0.00	0.00	0.00	0.00
FONDOS DISTINTOS DE APORTACIONES	0.00	0.00	0.00	0.00	0.00	0.00
Fondo para Entidades Federativas y Municipios Productores de Hidrocarburos	0.00	0.00	0.00	0.00	0.00	0.00
Fondo Minero	0.00	0.00	0.00	0.00	0.00	0.00
TRANSFERENCIAS, SUBSIDIOS Y SUBVENCIONES, Y PENSIONES Y JUBILACIONES	0.00	0.00	0.00	0.00	0.00	0.00
OTRAS TRANSFERENCIAS FEDERALES ETIQUETADAS	0.00	110.63	110.63	0.00	110.63	0.00
TOTAL DE TRANSFERENCIAS FEDERALES ETIQUETADAS	0.00	109,287,779.63	109,287,779.63	0.00	109,287,779.63	0.00
INGRESOS DERIVADOS DE FINANCIAMIENTO	0.00	0.00	0.00	0.00	0.00	0.00
TOTAL DE INGRESOS	65,195,425.00	119,540,464.34	184,735,889.34	0.00	184,592,037.57	0.00
DATOS INFORMATIVOS						
Ingresos Derivados de Financiamiento con Fuente de Pago de Ingresos de Libre Disposición	0.00	0.00	0.00	0.00	0.00	0.00
Ingresos Derivados de Financiamiento con Fuente de Pago de Transferencias Federales Etiquetadas	0.00	0.00	0.00	0.00	0.00	0.00

ELABORÓ

C.P. ROMEO JIMÉNEZ VAZQUEZ

TESORERO



ESTADO ANALÍTICO DEL EJERCICIO DEL PRESUPUESTO DE EGRESOS DETALLADO
CLASIFICACIÓN POR OBJETO DEL GASTO (Capítulo y Concepto)

EAEPEO-COG
Cyc
 11-feb-26
 Pág. 1 de 6

SAM FERNANDO

DEL PERÍODO: Del 01/01/2025 al 31/12/2025

Capítulo Concepto	CONCEPTO	EGRESOS					SUB EJERCICIO
		APROBADO	AMPLIACIONES/ REDUCCIONES	MODIFICADO	DEVENGADO	PAGADO	
NO ETIQUETADO							
1000	SERVICIOS PERSONALES	17,307,456.00	0.00	17,307,456.00	17,147,426.20	17,147,426.20	0.00
1100	REMUNERACIONES AL PERSONAL DE CARÁCTER PERMANENTE	7,574,340.40	0.00	7,574,340.40	7,501,310.82	7,501,310.82	0.00
1200	REMUNERACIONES AL PERSONAL DE CARÁCTER TRANSITORIO	0.00	0.00	0.00	0.00	0.00	0.00
1300	REMUNERACIONES ADICIONALES Y ESPECIALES	9,733,115.60	0.00	9,733,115.60	9,646,115.38	9,646,115.38	0.00
1400	SEGURIDAD SOCIAL	0.00	0.00	0.00	0.00	0.00	0.00
1500	OTRAS PRESTACIONES SOCIALES Y ECONÓMICAS	0.00	0.00	0.00	0.00	0.00	0.00
1600	PREVISIONES	0.00	0.00	0.00	0.00	0.00	0.00
1700	PAGO DE ESTÍMULOS A SERVIDORES PÚBLICOS	0.00	0.00	0.00	0.00	0.00	0.00
2000	MATERIALES Y SUMINISTROS	2,971,683.15	966,160.71	3,937,843.86	3,937,843.86	3,937,843.86	0.00
2100	MATERIALES DE ADMINISTRACIÓN EMISIÓN DE DOCUMENTOS Y ARTÍCULOS OFICIALES	252,000.00	-18,886.63	233,113.37	233,113.37	233,113.37	0.00
2200	ALIMENTOS Y UTENSILIOS	78,000.00	149,990.75	227,990.75	227,990.75	227,990.75	0.00
2300	MATERIAS PRIMAS Y MATERIALES DE PRODUCCIÓN Y COMERCIALIZACIÓN	0.00	0.00	0.00	0.00	0.00	0.00
2400	MATERIALES Y ARTÍCULOS DE CONSTRUCCIÓN Y DE REPARACIÓN	38,000.00	75,130.54	113,130.54	113,130.54	113,130.54	0.00
2500	PRODUCTOS QUÍMICOS, FARMACÉUTICOS Y DE LABORATORIO	49,200.00	113,393.73	162,593.73	162,593.73	162,593.73	0.00
2600	COMBUSTIBLES, LUBRICANTES Y ADITIVOS	2,244,000.00	598,064.70	2,842,064.70	2,833,964.70	2,833,964.70	0.00
2700	VESTUARIO, BLANCOS, PRENDAS DE PROTECCIÓN Y ARTÍCULOS DEPORTIVOS	126,000.00	5,738.61	131,738.61	110,281.39	110,281.39	0.00
2800	MATERIALES Y SUMINISTROS PARA SEGURIDAD	0.00	1,268.95	1,268.95	1,268.95	1,268.95	0.00
2900	HERRAMIENTAS, REFACCIONES Y ACCESORIOS MENORES	192,483.15	70,436.28	262,919.43	262,919.43	262,919.43	0.00
3000	SERVICIOS GENERALES	25,738,408.00	4,244,983.88	30,983,391.88	28,683,825.37	28,683,825.37	1,830.27
3100	SERVICIOS BÁSICOS	18,055,200.00	1,387,943.91	19,443,143.91	18,353,416.47	18,353,416.47	0.00
3200	SERVICIOS DE ARRENDAMIENTO	140,000.00	-35,738.01	104,261.99	104,261.99	104,261.99	0.00
3300	SERVICIOS PROFESIONALES, CIENTÍFICOS, TÉCNICOS Y OTROS SERVICIOS	612,000.00	804,473.00	1,416,473.00	1,416,427.12	1,416,427.12	0.00
3400	SERVICIOS FINANCIEROS, BANCARIOS Y COMERCIALES	324,000.00	35,353.27	359,353.27	357,732.85	357,732.85	1,620.27



000167

[Handwritten signature]

ESTADO ANALÍTICO DEL EJERCICIO DEL PRESUPUESTO DE EGRESOS DETALLADO
CLASIFICACIÓN POR OBJETO DEL GASTO (Capítulo y Concepto)

SAM FERNANDO

DEL PERIODO: Del 01/01/2025 al 31/12/2025

Capítulo Concepto	CONCEPTO	EGRESOS					SUB EJERCICIO
		APROBADO	AMPLIACIONES/ REDUCCIONES	MODIFICADO	DEVENGADO	PAGADO	
3500	SERVICIOS DE INSTALACIÓN, REPARACIÓN, MANTENIMIENTO Y CONSERVACIÓN	476,000.00	52,418.72	518,478.72	518,478.72	518,478.72	0.00
3600	SERVICIOS DE COMUNICACIÓN SOCIAL Y PUBLICIDAD	6,000.00	11,550.00	17,550.00	17,550.00	17,550.00	0.00
3700	SERVICIOS DE TRASLADO Y VIÁTICOS	20,000.00	-40,289.01	45,730.99	45,730.99	45,730.99	0.00
3800	SERVICIOS OFICIALES	5,310,000.00	1,983,612.17	7,303,612.17	7,303,612.17	7,303,612.17	0.00
3900	OTROS SERVICIOS GENERALES	728,200.00	65,603.06	771,803.06	771,803.06	771,803.06	0.00
4000	TRANSFERENCIAS, ASIGNACIONES, SUBSIDIOS Y OTF	6,022,700.85	301,006.09	6,324,286.85	6,274,889.85	6,274,889.85	0.00
4100	TRANSFERENCIAS INTERNAS Y ASIGNACIONES AL SECTOR PÚBLICO	5,745,389.85	0.00	5,745,389.85	5,745,389.85	5,745,389.85	0.00
4200	TRANSFERENCIAS AL RESTO DEL SECTOR PÚBLICO	0.00	0.00	0.00	0.00	0.00	0.00
4300	SUBSIDIOS Y SUBVENCIÓNES	50,400.00	0.00	50,400.00	0.00	0.00	0.00
4400	AYUDAS SOCIALES	228,000.00	301,500.00	529,500.00	529,500.00	529,500.00	0.00
4500	PENSIONES Y JUBILACIONES	0.00	0.00	0.00	0.00	0.00	0.00
4600	TRANSFERENCIAS A FIDEICOMISOS, MANDATOS Y OTROS ANÁLOGOS	0.00	0.00	0.00	0.00	0.00	0.00
4700	TRANSFERENCIAS A LA SEGURIDAD SOCIAL	0.00	0.00	0.00	0.00	0.00	0.00
4800	DONATIVOS	0.00	0.00	0.00	0.00	0.00	0.00
4900	TRANSFERENCIAS AL EXTERIOR	0.00	0.00	0.00	0.00	0.00	0.00
5000	BIENES MUEBLES, INMUEBLES E INTANGIBLES	114,000.00	4,037,882.87	4,151,882.87	4,151,882.87	4,151,882.87	0.00
5100	MOBILIARIO Y EQUIPO DE ADMINISTRACIÓN	114,000.00	65,563.86	179,563.86	179,563.86	179,563.86	0.00
5200	MOBILIARIO Y EQUIPO EDUCACIONAL Y RECREATIVO	0.00	74,219.04	74,219.04	74,219.04	74,219.04	0.00
5300	EQUIPO E INSTRUMENTAL MÉDICO Y DE LABORATORIO	0.00	0.00	0.00	0.00	0.00	0.00
5400	VEHÍCULOS Y EQUIPO DE TRANSPORTE	0.00	3,897,600.00	3,897,600.00	3,897,600.00	3,897,600.00	0.00
5500	EQUIPO DE DEFENSA Y SEGURIDAD	0.00	0.00	0.00	0.00	0.00	0.00
5600	MAQUINARIA, OTROS EQUIPOS Y FERRAMENTAS	0.00	0.00	0.00	0.00	0.00	0.00
5700	ACTIVOS BIOLÓGICOS	0.00	0.00	0.00	0.00	0.00	0.00
5800	BIENES INMUEBLES	0.00	0.00	0.00	0.00	0.00	0.00
5900	ACTIVOS INTANGIBLES	0.00	0.00	0.00	0.00	0.00	0.00
6000	INVERSIÓN PÚBLICA	13,039,084.80	1,671,462.75	14,710,487.55	14,710,487.55	14,710,487.55	0.00
6100	OBRA PÚBLICA EN BIENES DE DOMINIO PÚBLICO	13,039,084.80	1,671,462.75	14,710,487.55	14,710,487.55	14,710,487.55	0.00
6200	OBRA PÚBLICA EN BIENES DE DOMINIO PROPIO	0.00	0.00	0.00	0.00	0.00	0.00



000168

ESTADO ANALÍTICO DEL EJERCICIO DEL PRESUPUESTO DE EGRESOS DETALLADO
CLASIFICACIÓN POR OBJETO DEL GASTO (Capítulo y Concepto)

EAEPED-COG
 C/c
 11-Feb.-26
 Pág. 3 de 6

SAM FERNANDO

DEL PERÍODO: Del 01/01/2025 al 31/12/2025

Capítulo/ Concepto	CONCEPTO	EGRESOS					SUB EJERCICIO
		APROBADO	AMPLIACIONES/ REDUCCIONES	MODIFICADO	DEVENGADO	PAGADO	
6300	PROYECTOS PRODUCTIVOS Y ACCIONES DE FOMENTO	0.00	0.00	0.00	0.00	0.00	0.00
7000	INVERSIONES FINANCIERAS Y OTRAS PROVISIONES	0.00	0.00	0.00	0.00	0.00	0.00
7100	INVERSIONES PARA EL FOMENTO DE ACTIVIDADES PRODUCTIVAS	0.00	0.00	0.00	0.00	0.00	0.00
7200	ACCIONES Y PARTICIPACIONES DE CAPITAL	0.00	0.00	0.00	0.00	0.00	0.00
7300	COMPRA DE TÍTULOS Y VALORES	0.00	0.00	0.00	0.00	0.00	0.00
7400	CONCESIÓN DE PRÉSTAMOS	0.00	0.00	0.00	0.00	0.00	0.00
7500	INVERSIONES EN FIDEICOMISOS, MANTENIMIENTOS Y OTROS ANALÓGOS	0.00	0.00	0.00	0.00	0.00	0.00
7600	OTRAS INVERSIONES FINANCIERAS	0.00	0.00	0.00	0.00	0.00	0.00
7800	PROVISIONES PARA CONTINGENCIAS Y OTRAS EROGACIONES ESPECIALES	0.00	0.00	0.00	0.00	0.00	0.00
8000	PARTICIPACIONES Y APORTACIONES	0.00	294,841.84	294,841.84	0.00	0.00	294,841.84
8100	PARTICIPACIONES	0.00	294,841.84	294,841.84	0.00	0.00	294,841.84
8200	APORTACIONES	0.00	0.00	0.00	0.00	0.00	0.00
8500	CONVENIOS	0.00	0.00	0.00	0.00	0.00	0.00
9000	DEUDA PÚBLICA	0.00	0.00	0.00	0.00	0.00	0.00
9100	AMORTIZACIÓN DE LA DEUDA PÚBLICA	0.00	0.00	0.00	0.00	0.00	0.00
9200	INTERESES DE LA DEUDA PÚBLICA	0.00	0.00	0.00	0.00	0.00	0.00
9300	COMISIONES DE LA DEUDA PÚBLICA	0.00	0.00	0.00	0.00	0.00	0.00
9400	GASTOS DE LA DEUDA PÚBLICA	0.00	0.00	0.00	0.00	0.00	0.00
9600	COSTO POR COBERTURAS	0.00	0.00	0.00	0.00	0.00	0.00
9600	APOYOS FINANCIEROS	0.00	0.00	0.00	0.00	0.00	0.00
9900	ADEUDOS DE EJERCICIOS FISCALES ANTERIORES (ADEFAS)	0.00	0.00	0.00	0.00	0.00	0.00
ETIQUETADO							
1000	SERVICIOS PERSONALES	0.00	12,170,562.07	12,170,562.07	12,170,562.07	12,170,562.07	12,170,562.07
1100	REMUNERACIONES AL PERSONAL DE CARÁCTER PERMANENTE	0.00	6,734,165.84	6,734,165.84	6,734,165.84	6,734,165.84	6,734,165.84



[Handwritten signature]

ESTADO ANALÍTICO DEL EJERCICIO DEL PRESUPUESTO DE EGRESOS DETALLADO
CLASIFICACIÓN POR OBJETO DEL GASTO (Capítulo y Concepto)

SAM FERNANDO

DEL PERIODO: Del 01/01/2025 al 31/12/2025

Capítulo Concepto	CONCEPTO	EGRESOS					SUB EJERCICIO
		APROBADO	AMPLIACIONES/ REDUCCIONES	MODIFICADO	DEVENGADO	PAGADO	
1200	REMUNERACIONES AL PERSONAL DE CARÁCTER TRANSITORIO	0.00	3,801,898.62	3,801,898.62	3,801,898.62	3,801,898.62	0.00
1300	REMUNERACIONES ADICIONALES Y ESPECIALES	0.00	1,577,602.23	1,577,602.23	1,577,602.23	1,577,602.23	0.00
1400	SEGURIDAD SOCIAL	0.00	56,865.38	56,865.38	56,865.38	56,865.38	0.00
1500	OTRAS PRESTACIONES SOCIALES Y ECONÓMICAS	0.00	0.00	0.00	0.00	0.00	0.00
1600	PREVISIONES	0.00	0.00	0.00	0.00	0.00	0.00
1700	PAGO DE ESTÍMULOS A SERVIDORES PÚBLICOS	0.00	0.00	0.00	0.00	0.00	0.00
2000	MATERIALES Y SUMINISTROS	0.00	9,149,474.06	9,149,474.06	9,149,474.06	9,149,474.06	0.00
2100	MATERIALES DE ADMINISTRACIÓN, EMISIÓN DE DOCUMENTOS Y ARTÍCULOS OFICIALES	0.00	130,000.00	130,000.00	130,000.00	130,000.00	0.00
2200	ALIMENTOS Y UTENSILIOS	0.00	4,341,488.28	4,341,488.28	4,341,488.28	4,341,488.28	0.00
2300	MATERIAS PRIMAS Y MATERIALES DE PRODUCCIÓN Y COMERCIALIZACIÓN	0.00	116,803.53	116,803.53	116,803.53	116,803.53	0.00
2400	MATERIALES Y ARTÍCULOS DE CONSTRUCCIÓN Y DE REPARACIÓN	0.00	0.00	0.00	0.00	0.00	0.00
2500	PRODUCTOS QUÍMICOS, FARMACÉUTICOS Y DE LABORATORIO	0.00	765,600.00	765,600.00	765,600.00	765,600.00	0.00
2600	COMBUSTIBLES, LUBRICANTES Y ADITIVOS	0.00	1,350,000.00	1,350,000.00	1,350,000.00	1,350,000.00	0.00
2700	VESTUARIO, BLANCOS, PRENDAS DE PROTECCIÓN Y ARTÍCULOS DEPORTIVOS	0.00	1,508,910.44	1,508,910.44	1,508,910.44	1,508,910.44	0.00
2800	MATERIALES Y SUMINISTROS PARA SEGURIDAD	0.00	0.00	0.00	0.00	0.00	0.00
2900	HERRAMIENTAS, REFACCIONES Y ACCESORIOS MENORES	0.00	936,671.43	936,671.43	936,671.43	936,671.43	0.00
3000	SERVICIOS GENERALES	0.00	7,444,898.36	7,444,898.36	7,444,898.36	7,444,898.36	0.00
3100	SERVICIOS BÁSICOS	0.00	50,000.00	50,000.00	50,000.00	50,000.00	0.00
3200	SERVICIOS DE ARRENDAMIENTO	0.00	0.00	0.00	0.00	0.00	0.00
3300	SERVICIOS PROFESIONALES, TÉCNICOS Y OTROS SERVICIOS	0.00	259,744.00	259,744.00	259,744.00	259,744.00	0.00
3400	SERVICIOS FINANCIEROS, BANCARIOS Y COMERCIALES	0.00	256,076.32	256,076.32	256,076.32	256,076.32	0.00
3500	SERVICIOS DE INSTALACIÓN, REPARACIÓN, MANTENIMIENTO Y CONSERVACIÓN	0.00	3,865,418.74	3,865,418.74	3,865,418.74	3,865,418.74	0.00
3600	SERVICIOS DE COMUNICACIÓN SOCIAL Y PUBLICIDAD	0.00	0.00	0.00	0.00	0.00	0.00
3700	SERVICIOS DE TRASLADO Y VIÁTICOS	0.00	0.00	0.00	0.00	0.00	0.00
3800	SERVICIOS OFICIALES	0.00	0.00	0.00	0.00	0.00	0.00




ESTADO ANALÍTICO DEL EJERCICIO DEL PRESUPUESTO DE EGRESOS DETALLADO
CLASIFICACIÓN POR OBJETO DEL GASTO (Capítulo y Concepto)

SAN FERNANDO

DEL PERIODO: Del 01/01/2025 al 31/12/2025

Capítulo/ Concepto	CONCEPTO	EGRESOS					SUB EJERCICIO
		APROBADO	AMPLIACIONES/ REDUCCIONES	MODIFICADO	DEVENGADO	PAGADO	
3800	OTROS SERVICIOS GENERALES	0.00	3,013,659.30	3,013,659.30	3,013,659.30	3,013,659.30	0.00
4000	TRANSFERENCIAS, ASIGNACIONES, SUBSIDIOS Y OTF	0.00	2,462,850.00	2,462,850.00	2,462,850.00	2,462,850.00	0.00
4100	TRANSFERENCIAS INTERNAS Y ASIGNACIONES AL SECTOR PÚBLICO	0.00	0.00	0.00	0.00	0.00	0.00
4200	TRANSFERENCIAS AL RESTO DEL SECTOR PÚBLICO	0.00	0.00	0.00	0.00	0.00	0.00
4300	SUBSIDIOS Y SUBVENCIONES	0.00	2,122,450.00	2,122,450.00	2,122,450.00	2,122,450.00	0.00
4400	AYUDAS SOCIALES	0.00	340,350.00	340,350.00	340,350.00	340,350.00	0.00
4500	PENSIONES Y JUBILACIONES	0.00	0.00	0.00	0.00	0.00	0.00
4600	TRANSFERENCIAS A FIDEICOMISOS, MANDATOS Y OTROS ANALÓGOS	0.00	0.00	0.00	0.00	0.00	0.00
4700	TRANSFERENCIAS A LA SEGURIDAD SOCIAL	0.00	0.00	0.00	0.00	0.00	0.00
4800	CONATIVOS	0.00	0.00	0.00	0.00	0.00	0.00
4900	TRANSFERENCIAS AL EXTERIOR	0.00	0.00	0.00	0.00	0.00	0.00
5000	BIENES MUEBLES, INMUEBLES E INTANGIBLES	0.00	2,791,845.39	2,791,845.39	2,791,845.39	2,791,845.39	0.00
5100	MOBILIARIO Y EQUIPO DE ADMINISTRACIÓN	0.00	595,194.18	595,194.18	595,194.18	595,194.18	0.00
5200	MOBILIARIO Y EQUIPO EDUCACIONAL Y RECREATIVO	0.00	0.00	0.00	0.00	0.00	0.00
5300	EQUIPO E INSTRUMENTAL MEDICO Y DIAGNOSTICO	0.00	0.00	0.00	0.00	0.00	0.00
5400	VEHICULOS Y EQUIPO DE TRANSPORTE	0.00	1,965,239.08	1,965,239.08	1,965,239.08	1,965,239.08	0.00
5500	EQUIPO DE DEFENSA Y SEGURIDAD	0.00	0.00	0.00	0.00	0.00	0.00
5600	MAGANARIA, OTROS EQUIPOS Y HERRAMIENTAS	0.00	211,412.13	211,412.13	211,412.13	211,412.13	0.00
5700	ACTIVOS BIOLÓGICOS	0.00	0.00	0.00	0.00	0.00	0.00
5800	BIENES INMUEBLES	0.00	0.00	0.00	0.00	0.00	0.00
5900	ACTIVOS INTANGIBLES	0.00	0.00	0.00	0.00	0.00	0.00
6000	INVERSIÓN PÚBLICA	0.00	75,258,561.83	75,258,561.83	75,258,561.83	75,258,561.83	0.00
6100	OBRA PÚBLICA EN BIENES DE DOMINIO PÚBLICO	0.00	75,258,561.83	75,258,561.83	75,258,561.83	75,258,561.83	0.00
6200	OBRA PÚBLICA EN BIENES DE DOMINIO PROPIO	0.00	0.00	0.00	0.00	0.00	0.00
6300	PROYECTOS PRODUCTIVOS Y ACCIONES DE FOMENTO	0.00	96,000.00	96,000.00	96,000.00	96,000.00	0.00
7000	INVERSIONES FINANCIERAS Y OTRAS PROVISIONES PRODUCTIVAS	0.00	0.00	0.00	0.00	0.00	0.00
7100	INVERSIONES PARA EL FOMENTO DE ACTIVIDADES PRODUCTIVAS	0.00	0.00	0.00	0.00	0.00	0.00
7200	ACCIONES Y PARTICIPACIONES DE CAPITAL	0.00	0.00	0.00	0.00	0.00	0.00



ESTADO ANALÍTICO DEL EJERCICIO DEL PRESUPUESTO DE EGRESOS DETALLADO
CLASIFICACIÓN POR OBJETO DEL GASTO (Capítulo y Concepto)

EAEPED-COG
 Cyclic
 11 Feb. 26
 Pág. 6 de 6

SAN FERNANDO

DEL PERÍODO: Del 01/01/2025 al 31/12/2025

Capítulo/ Concepto	CONCEPTO	EGRESOS					SUB EJERCICIO
		APROBADO	AMPLIACIONES/ REDUCCIONES	MODIFICADO	DEVENGADO	PAGADO	
7300	COMPRA DE TÍTULOS Y VALORES	0.00	0.00	0.00	0.00	0.00	0.00
7400	CONCESIÓN DE PRÉSTAMOS	0.00	0.00	0.00	0.00	0.00	0.00
7500	INVERSIONES EN FIDUCIARIOS, MANDATOS Y OTROS ANALÓGOS	0.00	0.00	0.00	0.00	0.00	0.00
7600	OTRAS INVERSIONES FINANCIERAS	0.00	0.00	0.00	0.00	0.00	0.00
7900	PROVISIONES PARA CONTINGENCIAS Y OTRAS EROGACIONES ESPECIALES	0.00	0.00	0.00	0.00	0.00	0.00
8000	PARTICIPACIONES Y APORTACIONES	108,508,465.00	-108,489,652.11	8,812.89	8,812.89	8,812.89	8,812.89
8100	PARTICIPACIONES	0.00	0.00	0.00	0.00	0.00	0.00
8300	APORTACIONES	108,508,465.00	-108,489,652.11	8,812.89	8,812.89	8,812.89	8,812.89
8500	CONVENIOS	0.00	0.00	0.00	0.00	0.00	0.00
9000	DEUDA PÚBLICA	0.00	0.00	0.00	0.00	0.00	0.00
9100	AMORTIZACIÓN DE LA DEUDA PÚBLICA	0.00	0.00	0.00	0.00	0.00	0.00
9200	INTERESES EN LA DEUDA PÚBLICA	0.00	0.00	0.00	0.00	0.00	0.00
9300	COMISIONES DE LA DEUDA PÚBLICA	0.00	0.00	0.00	0.00	0.00	0.00
9400	GASTOS DE LA DEUDA PÚBLICA	0.00	0.00	0.00	0.00	0.00	0.00
9500	COSTO POR COBERTURAS	0.00	0.00	0.00	0.00	0.00	0.00
9600	APOYOS FINANCIEROS	0.00	0.00	0.00	0.00	0.00	0.00
9900	ADEUDOS DE EJERCICIOS FISCALES ANTERIORES (ADEFAS)	0.00	0.00	0.00	0.00	0.00	0.00
Total General		174,780,888.00	11,286,228.87	186,068,985.87	186,384,667.43	184,398,667.43	385,275.00

ELABORÓ

[Firma]

C.P. ROMEO AMEZQUITA VIZQUEZ

TESORERO

AUTORIZÓ

[Firma]

EDIBERTO GONZALEZ ESCOBAR

PRESIDENTE



000-172

ESTADO ANALÍTICO DEL PRESUPUESTO DE EGRESOS DETALLADO
CLASIFICACIÓN ADMINISTRATIVA DEL GASTO

SAN FERNANDO
De 01/01/2025 Al 31/12/2025

Código	EGRESOS					SUB EJERCICIO
	APROBADO	AMPLIACIONES/ REDUCCIONES	MODIFICADO	DEVENGADO	PAGADO	
3 Sector Público Municipal						
3.1 Sector Público No Financiero						
3.1.1 Gobierno General Municipal						
3.1.1.1 Gobierno Municipal						
3.1.1.1.1 Órgano Ejecutivo Municipal						
GASTO NO ETIQUETADO	174,703,888.00	11,288,228.87	146,080,109.67	184,384,867.43	184,384,867.43	305,275.80
01 SERVICIOS ADMINISTRATIVOS	65,185,423.34	11,596,697.24	74,712,111.05	74,711,465.78	74,711,465.78	296,462.11
01-01 AYUNTAMIENTO	44,872,844.48	4,537,582.50	49,810,346.98	46,327,415.57	46,327,415.57	266,462.11
01-02 PRESIDENCIA MUNICIPAL	10,678,000.00	703,978.86	11,381,978.86	90,282,241.45	90,282,241.45	0.00
01-03 SECRETARIA DEL AYUNTAMIENTO	1,656,275.88	-153,225.67	1,463,049.21	4,460,128.48	4,460,128.48	0.00
01-04 TESORERIA	510,444.20	215,973.26	726,423.46	726,423.46	726,423.46	0.00
01-05 ALCALDE MUNICIPAL	3,493,779.36	318,962.82	3,812,742.21	3,810,617.49	3,810,617.49	1,620.27
01-06 COORDINACION DE AGENCIAS MUNICIPALES	367,635.36	1,120.00	368,755.36	353,471.20	353,471.20	0.00
01-07 DE MUNICIPAL	804,285.00	0.00	164,885.00	164,885.00	164,885.00	0.00
01-08 DIRECCION DE OBRAS PUBLICAS	5,745,339.85	0.00	5,745,339.85	5,745,339.85	5,745,339.85	0.00
01-09 OTROS	14,374,661.36	496,867.66	15,471,549.04	15,470,590.51	15,470,590.51	0.00
01-10 OFICINA MAYOR	4,281,772.44	3,394,790.57	7,676,563.01	7,297,865.13	7,297,865.13	294,841.84
02 SERVICIOS PUBLICOS	0.00	0.00	0.00	0.00	0.00	0.00
02-14 PROTECCION AL MEDIO AMBIENTE Y ECOLOGIA	20,322,579.37	6,673,686.75	26,996,266.12	26,794,070.13	26,794,070.13	0.00
02-15 CASA DE LA CULTURA MUNICIPAL	0.00	0.00	0.00	0.00	0.00	0.00
02-17 ASISTENCIA A LA GANADERIA	0.00	0.00	0.00	0.00	0.00	0.00
02-18 ABASTOS - TIENDAS (CONASUR)	0.00	0.00	0.00	0.00	0.00	0.00
02-19 SEGURIDAD PUBLICA	0.00	0.00	0.00	0.00	0.00	0.00
02-20 PROTECCION CIUDADANA	984,097.65	402,786.10	1,386,883.75	1,377,795.27	1,377,795.27	0.00
02-21 LIMPIA	2,004,624.27	397,812.70	2,402,436.97	2,401,537.21	2,401,537.21	0.00
02-22 MERCADOS	343,741.98	2,740.00	316,481.98	275,469.15	275,469.15	0.00
02-23 RASTRO	1,069,522.46	1,858.82	1,081,381.28	1,060,932.60	1,060,932.60	0.00
02-24 PANTEONES	265,141.24	1,594.00	266,735.24	232,474.37	232,474.37	0.00
02-25 AGUA POTABLE Y ALCANTARILLADO	12,921,545.16	5,646,563.06	18,568,108.22	16,568,114.22	16,568,114.22	0.00
02-26 ALUMBRADO PUBLICO	475,302.08	0.00	475,302.08	435,382.08	435,382.08	0.00
02-27 CALLES, PARQUES Y JARDINES	3,584,987.44	3,864.98	3,598,852.42	206,205.46	206,205.46	0.00
02-28 ASISTENCIA A LA SALUD	34,182.00	84,182.00	118,364.00	1,458,562.39	1,458,562.39	0.00
02-29 ASISTENCIA A LA EDUCACION	301,205.52	0.00	301,205.52	300,931.01	300,931.01	0.00



[Handwritten signature]


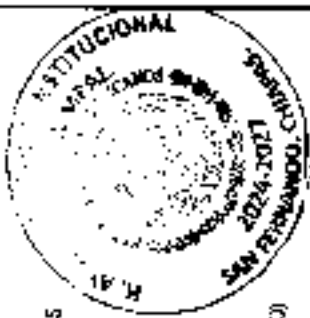
ESTADO ANALÍTICO DEL PRESUPUESTO DE EGRESOS DETALLADO
CLASIFICACIÓN ADMINISTRATIVA DEL GASTO

EALPED-CA
11-466-26
Pag. 2 de 3

SAN FERNANDO

De: 01/01/2025 Al: 31/12/2025

Concepto	EGRESOS				SUB EJERCICIO
	APROBADO	AMPLIACIONES/ REDUCCIONES	MODIFICADO	DEVENGADO	
3 Sector Público Municipal					
3.1 Sector Público No Financiero					
3.1.1 Gobierno General Municipal					
3.1.1.1 Gobierno Municipal					
02-12 ASISTENCIA AEROPROTECCIÓN	437,636.37	0.00	437,636.37	437,636.37	0.00
GASTO ETRUQUETADO					
01 SERVICIOS ADMINISTRATIVOS	199,502,465.80	-229,472.26	199,272,993.52	199,272,993.52	0.012.89
01-05 OFICINA MAYOR	909,386,453.00	-12,634,866.47	896,751,586.53	96,884,886.94	0.012.89
01-07 COORDINACION DE AGENCIAS MUNICIPALES	0.00	0.00	0.00	0.00	0.00
01-06 JUZGADO MUNICIPAL	0.00	0.00	0.00	0.00	0.00
01-02 PRESIDENCIA MUNICIPAL	0.00	0.00	0.00	0.00	0.00
01-03 SECRETARIA DEL AYUNTAMIENTO	0.00	0.00	0.00	0.00	0.00
01-08 DM MUNICIPAL	0.00	0.00	0.00	0.00	0.00
01-01 AYUNTAMIENTO	0.00	0.00	0.00	0.00	0.00
01-04 TESORERIA	0.00	14,395,051.18	14,395,051.18	14,395,051.18	0.00
01-09 DIRECCION DE OBRAS PUBLICAS	0.00	6,955,974.52	6,955,974.52	6,955,974.52	0.00
01-30 OBRAS	0.00	75,175,606.22	75,175,606.22	75,175,606.22	0.00
02 SERVICIOS PUBLICOS	805,508,483.00	-805,163,597.09	340,887.91	330,055.02	8.822.89
02-01 PROTECCION CIUDADANA	0.00	12,414,484.79	12,414,484.79	12,414,484.79	0.00
02-02 LIMPIA	0.00	7,932,520.76	7,932,520.76	7,932,520.76	0.00
02-09 ASISTENCIA A LA SALUD	0.00	100,019.09	100,019.09	100,019.09	0.00
02-6 SEGURIDAD PUBLICA	0.00	0.00	0.00	0.00	0.00
02-1 ABASTOS - TENDAS (DONASUPO)	0.00	0.00	0.00	0.00	0.00
02-07 ALUMBRADO PUBLICO	0.00	0.00	0.00	0.00	0.00
02-15 CASA DE LA CULTURA MUNICIPAL	0.00	0.00	0.00	0.00	0.00
02-02 PANTONES	0.00	0.00	0.00	0.00	0.00
02-13 ASISTENCIA A LA GANADERIA	0.00	0.00	0.00	0.00	0.00
02-03 MERCADOS	0.00	0.00	0.00	0.00	0.00
02-10 ASISTENCIA A LA EDUCACION	0.00	0.00	0.00	0.00	0.00
02-04 PASTO	0.00	0.00	0.00	0.00	0.00
02-14 PROTECCION AL MEDIO AMBIENTE Y ECOLOGIA	0.00	0.00	0.00	0.00	0.00
02-08 CALLES, PARQUES Y JARDINES	0.00	0.00	0.00	0.00	0.00
02-06 AGUA POTABLE Y ALCANTARILLADO	0.00	0.00	0.00	0.00	0.00
		1,256,394.94	1,256,394.94	1,256,394.94	0.00



000174

ESTADO ANALÍTICO DEL PRESUPUESTO DE EGRESOS DETALLADO
CLASIFICACIÓN ADMINISTRATIVA DEL GASTO

EARPED-CA
 11. Feb. '26
 Pág. 3 de 3

SAM FERNANDO

De 01/01/2025 Al 31/12/2025

Concepto	EGRESOS				SUB EJERCICIO
	APROBADO	AMPLIACIONES/ REDUCCIONES	MODIFICADO	PAGADO	
3 Sector Público Municipal					
3.1 Sector Público No Financiero					
3.1.1 Gobierno General Municipal					
3.1.1.1 Gobierno Municipal					
32-12 ASISTENCIA AGROPECUARIA	0.00	2,218,490.00	2,218,490.00	2,218,490.00	0.00

ELABORÓ



C.P. ROMEO JIMENEZ VAZQUEZ


TESORERO



AUTORIZÓ

C.P. EDESSO GONZALEZ AGUILAR

PRESIDENTE



000175

ESTADO ANALÍTICO DEL EJERCICIO DEL PRESUPUESTO DE EGRESOS DETALLADO
CLASIFICACIÓN FUNCIONAL DEL GASTO

BAEPED-OF
11/feb./26
Pág. 1 de 3

DEL PERÍODO: Del 01/01/2025 al 31/12/2025

SAN FERNANDO

Clasificación Funcional	CONCEPTO	EGRESOS					SUB EJERCICIO
		APROBADO	AMPLIACIONES Y REDUCCIONES	MODIFICADO	DEVENGADO	PAGADO	
1	GOBIERNO	22,709,894.99	4,899,324.47	27,609,219.46	25,476,897.45	28,476,897.45	1,829.27
1-1	LEGISLACIÓN	10,679,000.00	-3,334,880.50	7,344,119.50	6,253,572.36	6,253,572.36	0.00
1-2	JUSTICIA	532,521.36	1,220.00	533,741.36	518,359.20	518,359.20	0.00
1-3	COORDINACIÓN DE LA POLÍTICA DE GOBIERNO	7,192,286.64	7,422,466.06	14,614,752.70	14,520,653.43	14,520,653.43	0.00
1-4	RELACIONES EXTERIORES	0.00	0.00	0.00	0.00	0.00	0.00
1-5	ASUNTOS FINANCIEROS Y HACENDARIOS	3,493,779.29	318,962.82	3,812,742.11	3,810,617.49	3,810,617.49	1,620.27
1-6	SEGURIDAD NACIONAL	0.00	0.00	0.00	0.00	0.00	0.00
1-7	ASUNTOS DE ORDEN PÚBLICO Y DE SEGURIDAD INTERIOR	2,994,887.69	402,786.30	3,397,674.00	1,373,796.27	1,373,796.27	0.00
1-8	OTROS SERVICIOS GENERALES	0.00	0.00	0.00	0.00	0.00	0.00
2	DESARROLLO SOCIAL	5,306,207.98	6,976,694.94	12,282,902.92	12,282,902.92	12,282,902.92	0.00
2-1	PROTECCIÓN AMBIENTAL	2,694,624.27	1,696,091.95	4,390,716.22	4,439,816.86	4,439,816.86	0.00
2-2	VIVIENDA Y SERVICIOS A LA COMUNIDAD	8,915,383.76	4,649,510.05	13,564,893.81	13,471,719.98	13,471,719.98	0.00
2-3	SALUD	1,414,631.80	64,192.01	1,478,823.81	1,498,562.79	1,498,562.79	0.00
2-4	RECREACIÓN, CULTURA Y OTRAS MANIFESTACIONES	4,970,457.24	-193,279.07	4,777,178.17	4,744,522.18	4,744,522.18	0.00
2-5	EDUCACIÓN	301,285.52	0.00	301,285.52	300,931.01	300,931.01	0.00
2-6	PROTECCIÓN SOCIAL	0.00	0.00	0.00	0.00	0.00	0.00
2-7	OTROS ASUNTOS SOCIALES	0.00	0.00	0.00	0.00	0.00	0.00
3	DESARROLLO ECONÓMICO	462,636.37	35,809.84	498,446.21	437,636.37	437,636.37	0.00
3-1	ASUNTOS ECONÓMICOS, COMERCIALES Y FINANCIEROS	0.00	0.00	0.00	0.00	0.00	0.00
3-2	AGROPECUARIO, SILVICULTURA, PESCA Y CACAO	462,636.37	15,000.00	477,636.37	437,636.37	437,636.37	0.00
3-3	COMBUSTIBLES Y ENERGÍA	0.00	0.00	0.00	0.00	0.00	0.00
3-4	MINERÍA, MANUFACTURAS Y CONSTRUCCIÓN	0.00	0.00	0.00	0.00	0.00	0.00
3-5	TRANSPORTE	0.00	0.00	0.00	0.00	0.00	0.00
3-6	COMUNICACIONES	0.00	0.00	0.00	0.00	0.00	0.00
3-7	TURISMO	0.00	0.00	0.00	0.00	0.00	0.00



[Handwritten signature]


000175

ESTADO ANALÍTICO DEL EJERCICIO DEL PRESUPUESTO DE EGRESOS DETALLADO
CLASIFICACIÓN FUNCIONAL DEL GASTO
SAN FERNANDO

EMEPED-CF
 11-166-26
 Pág. 7 de 3

DEL PERÍODO: Del 01/01/2025 al 31/12/2025

Clasificación Funcional	CONCEPTO	EGRESOS						SUB EJERCICIO
		APROBADO	AMPLIACIONES/ REDUCCIONES	MODIFICADO	DEVENGADO	PAGADO		
4	3-8 CIENCIA, TECNOLOGIA E INNOVACION	0.00	0.00	0.00	0.00	0.00	0.00	
	3-9 OTRAS INDUSTRIAS Y OTROS ASUNTOS ECONOMICOS	0.00	0.00	0.00	0.00	0.00	0.00	
	OTRAS NO CLASIFICADAS EN FUNCIONES ANTERIORES	5,745,369.85	294,841.84	6,040,211.69	5,745,369.85	5,745,369.85	294,841.84	
4-1	TRANSACCIONES DE LA DEUDA PUBLICA / COSTO FINA	0.00	0.00	0.00	0.00	0.00	0.00	
4-2	TRANSFERENCIAS, PARTICIPACIONES Y APORTACIONE	5,730,739.85	294,841.84	6,025,581.69	5,745,369.85	5,745,369.85	294,841.84	
4-3	SANEAMIENTO DEL SISTEMA FINANCIERO	0.00	0.00	0.00	0.00	0.00	0.00	
4-4	ADEUDOS DE EJERCICIOS FISCALES ANTERIORES	0.00	0.00	0.00	0.00	0.00	0.00	
	ETIQUETADO							
1	GOBIERNO	0.00	12,466,439.71	12,466,439.71	12,466,439.71	12,466,439.71	0.00	
1-1	LEGISLACION	0.00	0.00	0.00	0.00	0.00	0.00	
1-2	JUSTICIA	0.00	0.00	0.00	0.00	0.00	0.00	
1-3	COORDINACION DE LA POLICIA DEL GOBIERNO	0.00	214.99	214.99	214.99	214.99	0.00	
1-4	RELACIONES EXTERIORES	0.00	0.00	0.00	0.00	0.00	0.00	
1-5	ASUNTOS FINANCIEROS Y INGENIERARIOS	0.00	0.00	0.00	0.00	0.00	0.00	
1-6	SEGURIDAD NACIONAL	0.00	0.00	0.00	0.00	0.00	0.00	
1-7	ASUNTOS DE ORDEN PUBLICO Y DE SEGURIDAD INTEI	0.00	12,466,224.72	12,466,224.72	12,466,224.72	12,466,224.72	0.00	
1-8	OTROS SERVICIOS GENERALES	0.00	0.00	0.00	0.00	0.00	0.00	
2	DESARROLLO SOCIAL	0.00	89,265,699.66	89,265,699.66	89,265,699.66	89,265,699.66	0.00	
2-1	PROTECCION AMBIENTAL	0.00	1,304,723.09	1,304,723.09	1,304,723.09	1,304,723.09	0.00	
2-2	VIVIENDA Y SERVICIOS A LA COMUNIDAD	0.00	77,469,870.58	77,469,870.58	77,469,870.58	77,469,870.58	0.00	
2-3	SALUD	0.00	1,535,726.84	1,535,726.84	1,535,726.84	1,535,726.84	0.00	
2-4	RECREACION, CULTURA Y OTRAS MANIFESTACIONES	0.00	0.00	0.00	0.00	0.00	0.00	
2-5	EDUCACION	0.00	4,737,856.53	4,737,856.53	4,737,856.53	4,737,856.53	0.00	
2-6	PROTECCION SOCIAL	0.00	4,167,692.62	4,167,692.62	4,167,692.62	4,167,692.62	0.00	
2-7	OTROS ASUNTOS SOCIALES	0.00	0.00	0.00	0.00	0.00	0.00	



000177

ESTADO ANALÍTICO DEL EJERCICIO DEL PRESUPUESTO DE EGRESOS DETALLADO
CLASIFICACIÓN FUNCIONAL DEL GASTO
SAN FERNANDO

CAEPED-CF
 11-feb-26
 Pág. 3 de 1

DEL PERIODO: Del 01/01/2025 al 31/12/2025

Clasificación Funcional	CONCEPTO	EGRESOS					SUB EJERCICIO
		APROBADO	AMPLIACIONES/REDUCCIONES	MODIFICADO	DEVENGADO	PAGADO	
3	DESARROLLO ECONÓMICO	0.00	7,547,872.36	7,547,872.36	7,547,872.36	7,547,872.36	0.00
3-1	ASUNTOS ECONÓMICOS, COMERCIALES Y LABORALES	0.00	0.00	0.00	0.00	0.00	0.00
3-2	AGROPECUARIA, SILVICULTURA, PESCA Y CAZA	0.00	2,218,480.00	2,218,480.00	2,218,480.00	2,218,480.00	0.00
3-3	COMBUSTIBLES Y ENERGÍA	0.00	0.00	0.00	0.00	0.00	0.00
3-4	MINERÍA, MANUFACTURAS Y CONSTRUCCIÓN	0.00	0.00	0.00	0.00	0.00	0.00
3-5	TRANSPORTE	0.00	5,328,582.36	5,328,582.36	5,328,582.36	5,328,582.36	0.00
3-6	COMUNICACIONES	0.00	0.00	0.00	0.00	0.00	0.00
3-7	TURISMO	0.00	0.00	0.00	0.00	0.00	0.00
3-8	CIENCIA, TECNOLOGÍA E INNOVACION	0.00	0.00	0.00	0.00	0.00	0.00
3-9	OTRAS INDUSTRIAS Y OTROS ASUNTOS ECONÓMICOS	0.00	0.00	0.00	0.00	0.00	0.00
4	OTRAS NO CLASIFICADAS EN FUNCIONES ANTERIORE	180,508,463.88	-109,489,832.41	8,012.89	0.00	0.00	8,012.89
4-1	TRANSACCIONES DE LA DEUDA PÚBLICA / COSTO FINA	0.00	0.00	0.00	0.00	0.00	0.00
4-2	TRANSFERENCIAS, PARTICIPACIONES Y APORTACIONE	179,508,463.88	-108,489,832.41	8,012.89	0.00	0.00	8,012.89
4-3	SANEAMIENTO DEL SISTEMA FINANCIERO	0.00	0.00	0.00	0.00	0.00	0.00
4-4	ADEUDOS DE EJERCICIOS FISCALES ANTERIORES	0.00	0.00	0.00	0.00	0.00	0.00
	Total General	174,703,888.88	11,208,228.87	186,000,103.87	184,384,687.43	184,384,687.43	303,275.89

ELABORÓ


 C.P. RAMEO JIMENEZ JIMENEZ

TESORERO



AUTORIZO

 C.P. EDERLIN PEREZ PIZARRO
 PRESIDENTE

000178

ESTADO ANALÍTICO DEL EJERCICIO DEL PRESUPUESTO DE EGRESOS DETALLADO
SERVICIOS PERSONALES POR CATEGORÍA
SAN FERNANDO

EAFEPD-SPC
 11-feb.-26
 Pág. 1 de 1

DEL PERIODO: Del 01/01/2025 al 31/12/2025

CONCEPTO	EGRESOS					SUB EJERCICIO
	APROBADO	AMPLIACIONES/ REDUCCIONES	MODIFICADO	DEVENGADO	PAGADO	
GASTO NO ETIQUETADO						
PERSONAL ADMINISTRATIVO Y DE SERVICIO PÚBLICO	16,810,824.20	0.00	16,810,824.20	16,651,056.82	16,651,056.82	0.00
MAGISTERIO	0.00	0.00	0.00	0.00	0.00	0.00
SERVICIOS DE SALUD	496,631.80	0.00	496,631.80	496,370.36	496,370.36	0.00
Personal Administrativo	496,631.80	0.00	496,631.80	496,370.36	496,370.36	0.00
Personal Médico, Paramédico y Afín	0.00	0.00	0.00	0.00	0.00	0.00
SEGURIDAD PÚBLICA	0.00	0.00	0.00	0.00	0.00	0.00
GASTOS ASOCIADOS A LA IMPLEMENTACIÓN DE NUEVAS LEYES FEDERALES O REFORMAS A LAS MISMAS	0.00	0.00	0.00	0.00	0.00	0.00
SENTENCIAS LABORALES DEFINITIVAS	0.00	0.00	0.00	0.00	0.00	0.00
GASTO ETIQUETADO						
PERSONAL ADMINISTRATIVO Y DE SERVICIO PÚBLICO	0.00	8,912,723.21	8,912,723.21	8,912,723.21	8,912,723.21	0.00
MAGISTERIO	0.00	0.00	0.00	0.00	0.00	0.00
SERVICIOS DE SALUD	0.00	0.00	0.00	0.00	0.00	0.00
Personal Administrativo	0.00	0.00	0.00	0.00	0.00	0.00
Personal Médico, Paramédico y Afín	0.00	0.00	0.00	0.00	0.00	0.00
SEGURIDAD PÚBLICA	0.00	3,257,828.86	3,257,828.86	3,267,828.86	3,267,828.86	0.00
GASTOS ASOCIADOS A LA IMPLEMENTACIÓN DE NUEVAS LEYES FEDERALES O REFORMAS A LAS MISMAS	0.00	0.00	0.00	0.00	0.00	0.00
SENTENCIAS LABORALES DEFINITIVAS	0.00	0.00	0.00	0.00	0.00	0.00
Total General	17,307,456.00	12,170,552.07	28,479,008.07	28,317,978.27	28,317,978.27	0.00



AUTORIZADO
 C.P. EDUARDO OLIVERA AGUILAR
 PRESIDENTE

ELABORÓ
 C.P. ROMEO HERNÁNDEZ VILLALBA
 TESORERO



AYUNTAMIENTO CONSTITUCIONAL 2024 - 2027
SAN FERNANDO, CHIAPAS
PRESIDENCIA MUNICIPAL
"2026, AÑO DE ROSARIO CASTELLANOS FIGUEROA"



● INFORME SOBRE ESTUDIOS ACTUARIALES



Tuxtla Gutiérrez, Chiapas; noviembre de 2025

Ayuntamiento Municipal de San Fernando, Chiapas

C. Edilberto Gutiérrez Aguilar

Presidente Municipal Constitucional

Por medio de la presente, le adjunto los resultados correspondientes a la valuación actuarial de las obligaciones por concepto de beneficios por terminación y retiro del personal del H Ayuntamiento Municipal de San Fernando, Chiapas correspondiente a los años fiscales 2024-2027 para ser insertados en los estados financieros y en los informes sobre pasivos contingentes para los fines contables y legales correspondientes.

Es de mencionar, que este documento se elaboró en cumplimiento a lo establecido en la Ley de Disciplina Financiera De Las Entidades Federativas y De Los Municipios en su artículo 18 versión IV y de acuerdo a lo establecido en la Norma de Información Financiera D3 (NIF D3) emitida por el Consejo Mexicano para la Investigación y Desarrollo de Normas de Información Financiera, AC (CINIF) y dándose cumplimiento en todas sus partes al Boletín de Observancia Obligatoria para la Evaluación Actuarial de Pasivos Contingentes y a la Guía Actuarial No. 1, emitida por el Colegio Nacional de Actuarios, A.C. y por la Asociación Mexicana de Actuarios Consultores, A.C.

De igual manera, agradezco la confianza prestada para la realización de este trabajo. Sin duda, por el momento, quedo a sus órdenes para cualquier duda o aclaración.

Atentamente


Act. Gerardo Núñez Medina
Cédula Profesional 2207883



H. Ayuntamiento Municipal de San Fernando, Chiapas

De acuerdo al análisis actuarial de los beneficios acumulados correspondientes a los beneficios por terminación y al retiro, realizado de acuerdo a lo establecido en Norma de Información Financiera D-3 de beneficios a los empleados y el **Boletín de Observancia Obligatoria para la Evaluación Actuarial de Pasivos Contingentes**, la **Guía Actuarial No. 1**, en concordancia con el **Consejo de Armonización Contable en los términos de la Ley de Contabilidad Gubernamental para Entidades Federativas y Municipios**, y considerando los supuestos en la asignación de probabilidades del fenómeno de rotación de personal, así como en los biométricos respectivos y la evolución en las variables financieras, se llegó a los siguientes resultados:

Relación de Indicadores Financieros Básicos 2024-2027 Presidencia Municipal		
Indicador	Fórmula	Valor
Pasivo Laboral por Activos	$\text{Pasivo Laboral del Periodo} / \text{Total Activos}$	69.1%
Pasivo Laboral por Activo Circulante	$\text{Pasivo Laboral del Periodo} / \text{Activo Circulante}$	51.1%
Pasivo Laboral por Activo No Circulante	$\text{Pasivo Laboral del Periodo} / \text{Activo No Circulante}$	58.0%
Pasivo Laboral por Efectivo y Bancos	$\text{Pasivo Laboral del Periodo} / \text{Efectivos y Bancos}$	64.3%
Pasivo Laboral por Pasivo total	$\text{Pasivo Laboral del Periodo} / (\text{Pasivo Total} + \text{Pasivo Laboral})$	71.7%

La comparación del monto total de los pasivos laborales acumulados al 31 de diciembre 2024 con el activo circulante, no circulante, bancos y efectivos, así como de los pasivos totales, del último estado financiero disponible, muestra que dichos pasivos guardan una situación estable y de bajo riesgo dado que no se encontró evidencia para suponer que pudiera resultar una carga financiera onerosa en el corto plazo, no obstante, se recomienda la amortización de las primas de riesgos actuariales, para evitar conflictos que pudieran afectar el futuro o pongan en riesgo el capital de trabajo del Ayuntamiento Municipal; se sugiere además, la formalización vía cabildo de los pasivos laborales, la asignación de una clave contable e instaurar el servicio profesional de carrera entre los empleados, lo que permitiría reducir costos laborales y una mayor eficiencia de la administración pública mediano y largo plazo.

Act. Gerardo Núñez Méndez
Ced. Prof. 2207883


ASESORÍA & CAPACITACIÓN DE JUCAL SA DE CV

FORMATO 8 INFORME SOBRE ESTUDIOS ACTUARIALES - LDF


M. Ayuntamiento Municipal de San Fernando, Chiquas

INFORME SOBRE ESTUDIOS ACTUARIALES - LDF

(PESOS)

000183

	INGRESO				
	PENSIONES / UTILIDADES	SAUO	RENTA DE FIANDA	AVANZADA IVA	OTRAS PRESTACIONES SOCIALES
Tipo de Sistema					
Previsiones para el fondo general para trabajadores del estado municipal beneficio de fondo, contribucion de fondo a cuenta	X		X	X	Y
Población Afiliada					
Años:					
Edad máxima	60				
Edad mínima	20				
Edad promedio	44.8				
Presupuestos y costos:					
Edad máxima*					
Edad mínima*					
Edad promedio*					
Beneficiarios					
Cantidad de años de servicio de trabajadores Activos	4.4				
Contribucion individual a plan de pension como % del salario	0.0%				
Contribucion del ente publico al plan de pension como % del salario	0.0%				
Contribucion individual de los beneficiarios jubilados (suma %)	0.0%				
Edad de jubilacion o Pension	65				
Edad de jubilacion	77.6				
Ingresos del Fondo					
Ingreso anual al fondo de Pensiones***	3 153 283.3				
Recepcion Anual					
Activo	174				
Recepcion de Pensiones	0				
Beneficiarios de Pensiones y jubilados	2				
Monto Mensual por Pension					
Máximo	5 28 500.0				
Mínimo	5 7 890.0				
Promedio	5 5 400.0				
Monto de la reserva					
Valor Presente de las Obligaciones					
Pensiones y jubilaciones de curso de Pago	5 4 078 345.4				
Comision Anual	5 4 078 345.4				
Valor Presente de las contribuciones acordadas a los sueldos futuros de jubilados en					
Generacion Actual	0.0%				
Generacion Futura	0.4%				
Valor Presente de Aperturas de Haberes					
Generacion Actual	5 3 578 283.3				
Generacion Futura	5 8 021 345.4				
Otros Ingresos	0				
Deficit/Superavit Anual					
Generacion Actual	0				
Generacion Futura	0				
Parámetros de Sustentabilidad					
Año de descomulgacion	1051				
Tasa de refinanciacion	1.5%				
Estado Actuarial					
Año de elaboracion de estudio actuarial	2025				
Observaciones sobre el estudio actuarial					
CA asertivas					



[Handwritten signature]



MUNICIPIO DE SAN FERNANDO (B)

Guía de Cumplimiento de la Ley de Disciplina Financiera de las Entidades Federativas y Municipio

Del 1 de Enero al 31 de Diciembre de 2025 (b)



Indicadores de Observación (c)	Implementación		Resultado		Fundamento (h)	Comentario (i)
	Si	No				
	Máximo de Verificación (d)	Fecha en la que se cumplió (e)	Monto o Valor (f)	Unidad (valor porcentual) (g)		
INDICADORES PRESUPUESTARIOS						
A INDICADORES CUANTITATIVOS						
1 Balance Presupuestario Disponible (g)						
a. Propósito		Relativa de Ley de Ingresos y Proyecto de Presupuesto de Egresos	\$174,703,888.80		veran	Art. 6 y 12 de la LDF
b. Aprobado		Ley de Ingresos y Presupuesto de Egresos	\$85,195,423.80		veran	Art. 6 y 18 de la LDF
c. Ejercido		Cuenta Pública - Formato 4 LDF	\$184,735,988.14		veran	Art. 6 y 18 de la LDF
2 Balance Presupuestario de Recursos Cuantitativos Disponibles (g)						
a. Propósito		Relativa de Ley de Ingresos y Proyecto de Presupuesto de Egresos	\$174,703,888.80		veran	Art. 6 y 18 de la LDF
b. Aprobado		Ley de Ingresos y Presupuesto de Egresos	\$85,195,423.80		veran	Art. 6 y 18 de la LDF
c. Ejercido		Cuenta Pública - Formato 4 LDF	\$184,735,988.14		veran	Art. 6 y 18 de la LDF
3 Financiamiento Neto dentro del Techo de Financiamiento (j)						
a. Propósito		Relativa de Ley de Ingresos	NA		veran	Art. 6, 19 y 48 de la LDF
b. Aprobado		Ley de Ingresos	NA		veran	Art. 6, 19 y 48 de la LDF
c. Ejercido		Cuenta Pública - Formato 4 LDF	NA		veran	Art. 6, 19 y 48 de la LDF
4 Recursos destinados a la atención de desastres naturales						
a. Asignación al presupuesto para desastres naturales (m)						
a.1. Aprobado		Reporte Trm. Formato 6 (i)	\$0.00		veran	Art. 9 de la LDF
a.2. Ejercido		Cuenta Pública - Formato 6 (i)	\$0.00		veran	Art. 9 de la LDF
b. Asignación aprobada realizada por la Entidad Federativa durante los 5 ejercicios previos para infraestructura dañada por desastres naturales (n)		Autorizaciones de recursos aprobadas para el FONDEM	NA		veran	Art. 9 de la LDF
c. Salidas del presupuesto para rehabilitar infraestructura (o)		Cuenta Pública - Formato 6 (i)	NA		veran	Art. 9 de la LDF
d. Costo promedio de los últimos 5 ejercicios de la reconstrucción de infraestructura dañada por desastres naturales (p)		Autorizaciones de recursos aprobadas para el FONDEM	NA		veran	Art. 9 de la LDF
5 Techo para servicios personales (q)						
a. Asignación en el Presupuesto de Egresos		Reporte Trm. Formato 6 (i)	\$17,307,456.00		veran	Art. 10 y 21 de la LDF
b. Ejercido		Reporte Trm. Formato 6 (i)	\$29,317,678.27		veran	Art. 10 Insc. V y 21 de la LDF
6 Provisiones de gasto para compromisos de pago derivados de APPs (r)						
a. Asignación en el Presupuesto de Egresos		Presupuesto de Egresos	0		veran	Art. 11 y 21 de la LDF
7 Techo de ADEPAB para el ejercicio fiscal (s)						
a. Propósito		Proyecto de Presupuesto de Egresos	0		veran	Art. 12 y 20 de la LDF
b. Aprobado		Reporte Trm. Formato 6 (i)	0		veran	Art. 12 y 20 de la LDF
c. Ejercido		Cuenta Pública - Formato 6 (i)	0		veran	Art. 12 y 20 de la LDF



Handwritten signature

B. INDICADORES CUANTITATIVOS

000185

1. Iniciativa de Ley de Ingresos y Proyecto de Presupuesto de Egresos

a. Objetivos, metas, estrategias y metas para el ejercicio	Iniciativa de Ley de Ingresos y Proyecto de Presupuesto de Egresos	\$65,195,471.60		Art 5 y 18 de la LDF
b. Proyecciones de ejercicios posteriores (ul)	Iniciativa de Ley de Ingresos y Proyecto de Presupuesto de Egresos Formas 7 (a) y b.	\$72,212,417.26		Art 5 y 18 de la LDF
c. Descripción de riesgos relevantes y propuestas de acción para enfrentarlos (v)	Iniciativa de Ley de Ingresos y Proyecto de Presupuesto de Egresos	0		Art 5 y 18 de la LDF
d. Disponibilidad de ejercicios fiscales anteriores y el ejercicio fiscal en curso (vi)	Iniciativa de Ley de Ingresos y Proyecto de Presupuesto de Egresos Formas 7 (a) y (b)	\$19,397,967.75		Art 5 y 18 de la LDF
e. Estudio actual de las pensiones de sus servidores	Proyecto de Presupuesto de Egresos Formas 8	\$350,000.00		Art 5 y 18 de la LDF

2. Balance Presupuestario de Recursos Disponibles, en caso de ser negativo

a. Razones excepcionales que justifican el Balance Presupuestario de Recursos Disponibles negativo (y)	Iniciativa de Ley de Ingresos y Proyecto de Presupuesto de Egresos	NA		Art 5 y 18 de la LDF
b. Fuente de recursos para cubrir el Balance Presupuestario de Recursos Disponibles negativo (z)	Iniciativa de Ley de Ingresos y Proyecto de Presupuesto de Egresos	NA		Art 5 y 18 de la LDF
c. Mecanismos que se tomarán y acciones necesarias para cubrir el Balance Presupuestario de Recursos Disponibles negativo (aa)	Iniciativa de Ley de Ingresos y Proyecto de Presupuesto de Egresos	NA		Art 5 y 18 de la LDF
d. Mecanismos que se tomarán y acciones necesarias para recuperar el Balance Presupuestario de Recursos Disponibles (ab)	Forma 10 - Cuenta Pública	NA		Art 5 y 18 de la LDF

3. Servicios Personales

a. Remuneración de los servidores públicos (ac)	Proyecto de Presupuesto	\$29,317,978.27		Art 5 y 21 de la LDF
b. Provisiones sociales y económicas para cubrir incrementos salariales, creación de plazas y otros (ad)	Proyecto de Presupuesto	NA		Art 5 y 21 de la LDF

INDICADORES DEL EJERCICIO PRESUPUESTARIO

A. INDICADORES CUANTITATIVOS

1. Ingresos Excedentes derivados de Ingresos de Libre Disposición

a. Monto de Ingresos Excedentes derivados de ILO (ap)	Cuenta Pública / Formas 5	\$119,540,464.34	deuda	Art 14 y 21 de la LDF
b. Monto de Ingresos Excedentes derivados de ILO destinados al fin del A. 34, fracción I de la LDF (aq)	Cuenta Pública		deuda	Art 14 y 21 de la LDF
c. Monto de Ingresos Excedentes derivados de ILO destinados al fin del A. 34, fracción II, a) de la LDF (ar)	Cuenta Pública		deuda	Art 14 y 21 de la LDF
d. Monto de Ingresos Excedentes derivados de ILO destinados al fin del A. 34, fracción II, b) de la LDF (as)	Cuenta Pública		deuda	Art 14 y 21 de la LDF
e. Monto de Ingresos Excedentes derivados de ILO destinados al fin del artículo noveno transitorio de la LDF (at)			deuda	Art Noveno Transitorio de la LDF

B. INDICADORES CUALITATIVOS

1. Análisis Costo-Beneficio para propuestas o proyectos de inversión mayores a 10 millones de LDOs (u)	Página de Informe de la Secretaría de Finanzas o Tesorería Municipal			Art 13 fracs II y 21 de la LDF
2. Análisis de viabilidad y análisis de sustentabilidad de apoyo de los proyectos APPs (v)	Página de Informe de la Secretaría de Finanzas o Tesorería Municipal			Art 13 fracs II y 21 de la LDF
3. Nueva facultad de procedencia o apoyo o modificación de recursos (w)	Página de Informe de la Secretaría de Finanzas o Tesorería Municipal			Art 13 fracs III y 21 de la LDF

INDICADORES DE DEUDA PÚBLICA

A. INDICADORES CUANTITATIVOS

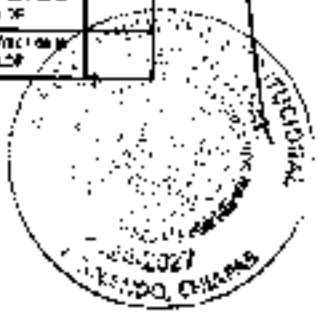
1. Obligaciones a Corto Plazo

a. Límites Obligaciones a Corto Plazo (re)		\$11,084,153.78	deuda	Art 30 fracs I de la LDF
b. Obligaciones a Corto Plazo (ri)		\$0.00	deuda	Art 30 fracs I de la LDF



[Handwritten signature]

[Handwritten signature]



000186



**San
Fernando**
EDIFICANDO JUNTOS
GOBIERNO MUNICIPAL 2024 - 2027



ESTADOS FINANCIEROS CONSOLIDADOS



PERIODO ACTUAL	PERIODO ANTERIOR	PERIODO ACTUAL	PERIODO ANTERIOR	PERIODO ACTUAL	PERIODO ANTERIOR	PERIODO ACTUAL	PERIODO ANTERIOR	PERIODO ACTUAL	PERIODO ANTERIOR	PERIODO ACTUAL	PERIODO ANTERIOR
184,725,888.14	182,884,497.41	3,741,391.73	5,194,742.82	0.00	0.00	184,725,888.14	182,884,497.41	3,741,391.73	5,194,742.82	0.00	0.00
9,985,192.48	13,884,170.95	3,898,978.47	7,985,992.48	0.00	0.00	9,985,192.48	13,884,170.95	3,898,978.47	7,985,992.48	0.00	0.00
2,863,816.29	2,244,178.49	619,637.80	619,637.80	0.00	0.00	2,863,816.29	2,244,178.49	619,637.80	619,637.80	0.00	0.00
6,241,281.19	8,979,655.89	3,279,340.67	7,366,355.02	0.00	0.00	6,241,281.19	8,979,655.89	3,279,340.67	7,366,355.02	0.00	0.00
324,704.26	524,704.46	0.00	0.00	0.00	0.00	324,704.26	524,704.46	0.00	0.00	0.00	0.00
495,222.09	844,731.26	0.00	0.00	0.00	0.00	495,222.09	844,731.26	0.00	0.00	0.00	0.00
122,314,112.00	149,244,159.71	5,149,379.65	9,277,299.29	0.00	0.00	122,314,112.00	149,244,159.71	5,149,379.65	9,277,299.29	0.00	0.00
475,614,112.47	748,334,122.72	0.00	0.00	0.00	0.00	475,614,112.47	748,334,122.72	0.00	0.00	0.00	0.00
0.00	0.00	0.00	0.00	0.00	0.00	0.00	0.00	0.00	0.00	0.00	0.00
1,231,832.82	1,234,723.74	2,890.92	52.92	0.00	0.00	1,231,832.82	1,234,723.74	2,890.92	52.92	0.00	0.00
1,231,832.82	1,234,723.74	2,890.92	52.92	0.00	0.00	1,231,832.82	1,234,723.74	2,890.92	52.92	0.00	0.00
184,725,721.76	184,281,499.67	4,435,222.09	4,822,891.94	0.00	0.00	184,725,721.76	184,281,499.67	4,435,222.09	4,822,891.94	0.00	0.00
79,274,944.23	79,884,496.51	6,099,552.28	3,851,125.85	0.00	0.00	79,274,944.23	79,884,496.51	6,099,552.28	3,851,125.85	0.00	0.00
28,173,927.27	24,842,755.26	3,331,171.01	3,331,171.01	0.00	0.00	28,173,927.27	24,842,755.26	3,331,171.01	3,331,171.01	0.00	0.00
42,487,317.54	54,040,389.11	11,553,071.57	29,441,633.84	0.00	0.00	42,487,317.54	54,040,389.11	11,553,071.57	29,441,633.84	0.00	0.00
26,227,924.73	34,032,345.45	7,804,420.72	6,000,000.00	0.00	0.00	26,227,924.73	34,032,345.45	7,804,420.72	6,000,000.00	0.00	0.00
371,784.27	1,124,883.73	753,099.46	4,000.00	0.00	0.00	371,784.27	1,124,883.73	753,099.46	4,000.00	0.00	0.00
6,740,749.61	7,370,252.23	629,502.62	1,344,938.04	0.00	0.00	6,740,749.61	7,370,252.23	629,502.62	1,344,938.04	0.00	0.00
8,745,538.85	5,770,480.23	0.00	0.00	0.00	0.00	8,745,538.85	5,770,480.23	0.00	0.00	0.00	0.00
2,127,428.09	1,144,822.89	0.00	0.00	0.00	0.00	2,127,428.09	1,144,822.89	0.00	0.00	0.00	0.00
449,822.09	279,750.26	170,071.83	1,244,938.04	0.00	0.00	449,822.09	279,750.26	170,071.83	1,244,938.04	0.00	0.00

PERIODO ACTUAL	PERIODO ANTERIOR	PERIODO ACTUAL	PERIODO ANTERIOR	PERIODO ACTUAL	PERIODO ANTERIOR	PERIODO ACTUAL	PERIODO ANTERIOR
184,725,888.14	182,884,497.41	3,741,391.73	5,194,742.82	0.00	0.00	184,725,888.14	182,884,497.41
9,985,192.48	13,884,170.95	3,898,978.47	7,985,992.48	0.00	0.00	9,985,192.48	13,884,170.95
2,863,816.29	2,244,178.49	619,637.80	619,637.80	0.00	0.00	2,863,816.29	2,244,178.49
6,241,281.19	8,979,655.89	3,279,340.67	7,366,355.02	0.00	0.00	6,241,281.19	8,979,655.89
324,704.26	524,704.46	0.00	0.00	0.00	0.00	324,704.26	524,704.46
495,222.09	844,731.26	0.00	0.00	0.00	0.00	495,222.09	844,731.26
122,314,112.00	149,244,159.71	5,149,379.65	9,277,299.29	0.00	0.00	122,314,112.00	149,244,159.71
475,614,112.47	748,334,122.72	0.00	0.00	0.00	0.00	475,614,112.47	748,334,122.72
0.00	0.00	0.00	0.00	0.00	0.00	0.00	0.00
1,231,832.82	1,234,723.74	2,890.92	52.92	0.00	0.00	1,231,832.82	1,234,723.74
1,231,832.82	1,234,723.74	2,890.92	52.92	0.00	0.00	1,231,832.82	1,234,723.74
184,725,721.76	184,281,499.67	4,435,222.09	4,822,891.94	0.00	0.00	184,725,721.76	184,281,499.67
79,274,944.23	79,884,496.51	6,099,552.28	3,851,125.85	0.00	0.00	79,274,944.23	79,884,496.51
28,173,927.27	24,842,755.26	3,331,171.01	3,331,171.01	0.00	0.00	28,173,927.27	24,842,755.26
42,487,317.54	54,040,389.11	11,553,071.57	29,441,633.84	0.00	0.00	42,487,317.54	54,040,389.11
26,227,924.73	34,032,345.45	7,804,420.72	6,000,000.00	0.00	0.00	26,227,924.73	34,032,345.45
371,784.27	1,124,883.73	753,099.46	4,000.00	0.00	0.00	371,784.27	1,124,883.73
6,740,749.61	7,370,252.23	629,502.62	1,344,938.04	0.00	0.00	6,740,749.61	7,370,252.23
8,745,538.85	5,770,480.23	0.00	0.00	0.00	0.00	8,745,538.85	5,770,480.23
2,127,428.09	1,144,822.89	0.00	0.00	0.00	0.00	2,127,428.09	1,144,822.89
449,822.09	279,750.26	170,071.83	1,244,938.04	0.00	0.00	449,822.09	279,750.26

ELABORADO:

TESORERO:

AUTORIZADO:

C.P. ROBERTO GUTIERREZ
PRESIDENTE


C.P. RICARDO JIMENEZ VAZQUEZ

SECRETARÍA DE ECONOMÍA
ESTADO LIBRE ASOCIADO DE PUERTO RICO

000187

SAN FERNANDO									
ESTADO DE ACTIVIDADES CONSOLIDADO									
AL 31/12/2025									
E-A-C									
Fecha 1-02-2026									
Pag. 2 de 2									
OTROS GASTOS Y PERDIDAS EXTRAORDINARIAS ESTIMACIONES DEPRECIACIONES DE TERCEROS. OBSOLESCENCIA Y AMORTIZACIONES GASTOS (REVENIDA)	ACTUALIZADO		DE		SUMAS		ELIMINACION		CONSOLIDACION
	PERIODO ACTUAL	PERIODO ANTERIOR	PERIODO ACTUAL	PERIODO ANTERIOR	PERIODO ACTUAL	PERIODO ANTERIOR	PERIODO ACTUAL	PERIODO ANTERIOR	PERIODO ACTUAL
	2,254,914.20	2,304,280.26	640,887.26	102,494.14	0.00	0.00	3,286,614.14	0.00	3,286,614.14
	3,384,034.48	2,374,865.26	145,880.26	102,494.14	0.00	0.00	3,286,614.14	0.00	3,286,614.14
	65,870,000.26	64,811,044.77	0.00	64,304.97	0.00	0.00	65,870,000.26	0.00	65,870,000.26
	64,904,000.26	64,811,044.77	0.00	64,304.97	0.00	0.00	64,904,000.26	0.00	64,904,000.26
	3,668,160.44	-1,278,212.26	-147,737.26	287,549.12	0.00	0.00	3,286,614.14	-40.00	3,286,614.14

"Bajo protesta de decir verdad declaramos que los Estados Financieros y sus notas, son razonablemente correctos y son responsabilidad del emisor"


 ALBERTO
 ALBERTO ROBERTO GUTIERREZ
 PRESIDENTE


 E.P. ROMEO JIMENEZ VAZQUEZ
 TESORERO



DEL : 01/01/2025 AL 31/12/2025

	Hacienda Pública / Patrimonio Contribuido	Hacienda Pública / Patrimonio Generado de Ejercicios Anteriores	Hacienda Pública / Patrimonio Generado del Ejercicio	Ajuste por Cambio de Valor	Total	Mota Relacionada
Reconciliaciones de Resultados de Ejercicios Anteriores					9.00	
CAMBIOS POR ERRORES CONTABLES						
Patrimonio Neto Inicial Ajustado del Ejercicio	0.00	0.00	0.00	0.00	0.00	
DONACIONES DE CAPITAL					252,144.01	
Variaciones de la Hacienda Pública / Patrimonio Neto del Ejercicio	252,144.01	0.00	0.00	0.00	252,144.01	
RESULTADO DEL EJERCICIO (AHORROS/DESAHORRO)						
RESULTADOS DE EJERCICIOS ANTERIORES	0.00	0.00	-1,763,661.58	0.00	20,103,313.46	
Saldo Neto en la Hacienda Pública / Patrimonio 2024	0.00	21,866,975.04	0.00	0.00	20,355,457.47	
Reconciliaciones de Resultados de Ejercicios Anteriores					0.00	EV/HP-2
CAMBIOS POR ERRORES CONTABLES						
Patrimonio Neto Inicial Ajustado del Ejercicio	0.00	0.00	0.00	0.00	0.00	
DONACIONES DE CAPITAL					54,584.49	EV/HP-1
Variaciones de la Hacienda Pública / Patrimonio Neto del Ejercicio	54,584.49	0.00	0.00	0.00	54,584.49	
RESULTADO DEL EJERCICIO (AHORROS/DESAHORRO)						
RESULTADOS DE EJERCICIOS ANTERIORES	0.00	0.00	3,550,408.48	0.00	23,650,721.94	EV/HP-2
Hacienda Pública / Patrimonio Neto Final del Ejercicio 2025	0.00	20,103,313.46	0.00	0.00	23,706,308.43	

"Bajo protesta de decir verdad declaramos que los Estados Financieros y sus notas, son razonablemente correctos y son responsabilidad del emisor"



ELABORADO
C. P. ROMEO JIMENEZ VAZQUEZ
TESORERO

REVISÓ

C. FLOR DE LIZ GUZMAN REYES
SINDACO

AUTORIZADO

C. P. EDUARDO GUTIERREZ AGUILAR
PRESIDENTE

SAN FERNANDO
ESTADO DE CUENTAS EN LA SITUACION FINANCIERA CONSOLIDADO
AL 31/12/2025

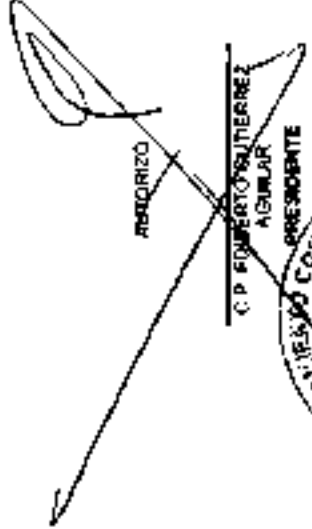
	AYUDAMIENTO		DP	SAPAM		CONSOIDACION	
	ORIGEN	APLICACION		ORIGEN	APLICACION	ORIGEN	APLICACION
ACTIVO							
ACTIVO CIRCULANTE							
EFECTIVO Y EQUIVALENTES	0.00	341,039.18	0.00	0.00	0.00	0.00	340,230.53
ACTIVO NO CIRCULANTE							
BIENES MUEBLES	0.00	8,512,271.38	0.00	0.00	0.00	0.00	8,512,271.33
DEPRECIACION, DETERIORO Y AMORTIZACION ACUMULADA DE BIENES	0.00	3,352,885.12	0.00	0.00	0.00	0.00	3,496,965.50
PASIVO							
PASIVO CIRCULANTE							
CUENTAS POR PAGAR A CORTO PLAZO	0.00	181.53	11,468.93	0.00	0.00	11,287.40	0.00
HACIENDA PÚBLICA / PATRIMONIO							
HACIENDA PÚBLICA / PATRIMONIO (CONTRIBU)							
DONACIONES DE CAPITAL	0.00	187,569.62	0.00	0.00	0.00	0.00	197,559.52
HACIENDA PÚBLICA / PATRIMONIO GENERADO							
RESULTADO DEL EJERCICIO (A-HORROS(AHORRO))	2,221,854.14	0.00	139,391.36	0.00	0.00	1,785,746.90	0.00
RESULTADOS DE EJERCICIOS ANTERIORES	0.00	1,476,512.26	0.00	0.00	0.00	0.00	1,763,661.58

Bajo protesta de decir verdad declaramos que los Estados Financieros y sus notas, son razonablemente correctos y son responsabilidad del auditor


 ELVIRA

C.P. ROMEO AMANEZ VAZQUEZ




 ROBERTO
 C.P. ROBERTO VAZQUEZ AGUIRRE
 PRESIDENTE



	ATENDIMIENTO		DMF		SAPIM		CONTROLACION	
	PERIODO ACTUAL	PERIODO ANTERIOR	PERIODO ACTUAL	PERIODO ANTERIOR	PERIODO ACTUAL	PERIODO ANTERIOR	PERIODO ACTUAL	PERIODO ANTERIOR
Flujo de Efectivo de las Actividades de Gestión								
Otorgado	184,738,888.44	182,804,907.49	5,748,418.93	5,734,712.82	0.00	0.00	190,481,507.07	188,530,894.89
IMPUESTOS	2,889,616.00	2,140,178.20	0.00	0.00	0.00	0.00	2,889,616.00	2,140,178.20
DERECHOS	4,381,295.00	8,379,462.20	40.00	7,000.00	0.00	0.00	4,381,295.00	8,379,462.20
APROVECHAMIENTOS DE TIPO CORRIENTE	575,708.05	524,786.48	0.00	0.00	0.00	0.00	575,708.05	524,786.48
INGRESOS NO COMPROMISADOS EN LAS PARTICIONES DE LA LEY DE INGRESOS DEL	60,232.50	304,781.50	0.00	0.00	0.00	0.00	60,232.50	304,781.50
PARTICIPACIONES Y APORTACIONES	173,514,111.00	169,335,127.12	0.00	0.00	0.00	0.00	173,514,112.00	169,335,127.12
TRANSFERENCIAS, ASIGNACIONES, SUBSIDIOS Y OTRAS AYUDAS	0.00	0.00	0.00	0.00	0.00	0.00	0.00	0.00
OTROS INGRESOS Y BENEFICIOS	1,321,463.62	1,220,343.13	30.46	82.39	0.00	0.00	1,321,463.62	1,220,343.13
CONTRIBUCION	184,033,721.70	182,381,619.67	5,688,319.89	5,651,861.94	0.00	0.00	184,033,721.70	182,381,619.67
SERVICIOS PERSONALES	26,517,826.27	26,653,265.32	2,970,309.47	2,984,114.01	0.00	0.00	27,778,230.60	27,778,230.60
MATERIALES Y SUMINISTROS	15,687,317.94	10,560,300.14	345,881.71	458,043.88	0.00	0.00	17,432,868.65	17,432,868.65
SERVICIOS GUBERNAMENTALES	34,320,923.73	34,539,145.45	498,367.48	508,398.54	0.00	0.00	34,819,291.21	34,819,291.21
BIENES MUEBLES, INMUEBLES E INTANGIBLES	301,708.27	172,892.73	16,200.00	0.00	0.00	0.00	317,908.27	172,892.73
TRANSFERENCIAS, ASIGNACIONES, SUBSIDIOS Y OTRAS AYUDAS	8737,749.66	7,327,962.23	923,299.90	1,248,930.86	0.00	0.00	9,986,979.76	8,576,893.09
TRANSFERENCIAS INTERINAS Y ASIGNACIONES AL SECTOR PUBLICO	5,748,388.66	5,727,460.23	0.60	0.00	0.00	0.00	5,748,388.66	5,727,460.23
SUBSIDIOS Y SUBVENCIONES	2,127,460.00	1,319,482.00	0.00	0.00	0.00	0.00	2,127,460.00	1,319,482.00
AYUDAS SOCIALES	868,860.00	279,780.00	0.00	0.00	0.00	0.00	868,860.00	279,780.00
OTROS GASTOS Y PENSAMIENTOS EXTRAORDINARIOS	5,254,924.28	2,314,658.25	143,480.38	152,189.14	0.00	0.00	5,403,284.66	2,491,637.14
INVERSION FINANCIERA	86,870,089.38	104,811,424.57	0.60	591,304.07	0.00	0.00	86,870,089.38	104,811,424.57
Flujo de Efectivo por Actividades de Gestión	3,898,168.44	-1,418,842.28	-147,787.96	-287,149.32	0.00	0.00	3,898,168.44	-1,418,842.28
Flujo de Efectivo de las Actividades de Inversión								
Otorgado	-3,352,888.12	-13,025,883.94	-143,480.38	-423,950.82	0.00	0.00	-3,496,368.50	-13,449,834.76
DEPRECIACION ACUMULADA DE BIENES INMUEBLES	-378,821.82	-1,642,814.48	0.00	0.00	0.00	0.00	-378,821.82	-1,642,814.48
DEPRECIACION ACUMULADA DE BIENES FINANCIEROS	-400.00	-2,800.00	0.00	0.00	0.00	0.00	-400.00	-2,800.00
DEPRECIACION ACUMULADA DE BIENES MUEBLES	-3,022,907.90	-11,379,479.46	-10,480.38	-423,950.82	0.00	0.00	-3,033,388.28	-11,803,234.76
Adquisición	6,512,274.33	31,981,708.54	0.00	744,431.00	0.00	0.00	6,512,274.33	31,981,708.54

"Bajo protesta de decir verdad declaramos que los Estados Financieros y sus notas, son razonablemente correctos y son responsabilidad del auditor"

ELABORÓ
C P ROMEO JIMENEZ VAZQUEZ
TESORERO


REVISÓ
C FLOR DE LIZ GUZMAN REYES
SINDACO


AUTORIZA
C P EDUARDO GUTIERREZ AGUILAR
PRESIDENTE




	AVUNTAMIENTO		DIF		SUMA		CONTRIBUCION	
	PERIODO ACTUAL	PERIODO ANTERIOR	PERIODO ACTUAL	PERIODO ANTERIOR	PERIODO ACTUAL	PERIODO ANTERIOR	PERIODO ACTUAL	PERIODO ANTERIOR
BIENES INMUEBLES, INFRAESTRUCTURA Y CONSTRUCCIONES EN PROCESO	0.00	15,124,178.12	0.00	0.00	0.00	0.00	15,124,178.12	
RESERVAS	6,542,271.33	49,627,030.35	0.00	744,411.00	0.00	0.00	21,853,732.84	
ACTIVOS INTANGIBLES	0.00	150,497.47	0.00	0.00	0.00	0.00	400,497.47	
Flujo Neto de Efectivo por Actividades de Inversión	-9,005,146.46	-44,927,400.49	-143,480.38	-1,166,281.62	0.00	0.00	-66,184,418.93	
Flujo de Efectivo de las Actividades de Financiamiento								
Origen								
CUENTAS POR PAGAR A CORTO PLAZO	-1,478,893.79	71,364,968.00	-275,840.29	617,816.74	0.00	0.00	-1,752,374.18	
RETENCIONES Y DEDUCCIONES POR PAGAR A CORTO PLAZO	-101.53	1,968.42	11,468.93	506.12	0.00	0.00	14,156.84	
AFECTACIONES POR RECTIFICACIONES DE CLASIFICACIONES	-1,470,912.26	1,268.42	11,488.93	506.12	0.00	0.00	14,169.84	
INCREMENTOS	0.00	114,738.96	0.00	0.00	0.00	0.00	20,217,263.41	
RESULTADOS DE EJERCICIOS ANTERIORES	-1,478,512.26	21,250,363.47	-267,148.33	618,041.62	0.00	0.00	70,403,313.46	
Subtotales	0.00	0.00	0.00	0.00	0.00	0.00	0.00	
DERECHOS A RECIBIR EFECTIVO Y EQUIVALENTES	0.00	0.25	0.00	0.00	0.00	0.00	0.25	
OTROS DERECHOS A RECIBIR EFECTIVO O EQUIVALENTES A CORTO PLAZO	0.00	0.25	0.00	0.00	0.00	0.00	0.25	
Flujo Neto de Efectivo por Actividades de Financiamiento	-1,478,643.79	21,368,568.55	-275,698.39	617,816.74	0.00	0.00	20,232,011.41	
Incremento/Disminución Neto en el Efectivo y Equivalentes al Efectivo	-7,843,643.89	-25,833,344.19	-664,918.73	-837,714.29	0.00	0.00	-32,331,999.34	
Efectivo y Equivalentes al Efectivo al Inicio del Ejercicio	1,266,187.70		10,167.04		0.00	0.00	1,276,374.74	
Efectivo y Equivalentes al Efectivo al Final del Ejercicio	1,687,228.88		17,378.39		0.00	0.00	2,300,980.01	

"Bajo protesta de decir verdad declaro que los Estados Financieros y sus notas, son razonablemente correctos y son responsabilidad del Emisor"

ELABORO 
 C.P. ROMÁN JIMÉNEZ VÁZQUEZ
 TEBORERO

REVISÓ 
 C. FLOR DE LIZ GUZMÁN REYES
 SINDICO

AUTORIZÓ 
 C.P. ROBERTO GUTIERREZ
 PRESIDENTE



ESTADO DE SITUACIÓN FINANCIERA CONSOLIDADO
AL 31/12/2025
(P E S O S)

ESFC
FECHA 11/02/2026
NO. 1 DE 3

ACTIVO	AYUNTAMIENTO		O.F.		SAPAM		CONSOLIDACION	
	PERIODO ACTUAL	PERIODO ANTERIOR	PERIODO ACTUAL	PERIODO ANTERIOR	PERIODO ACTUAL	PERIODO ANTERIOR	PERIODO ACTUAL	PERIODO ANTERIOR
ACTIVO CIRCULANTE								
EFFECTIVO Y EQUIVALENTES								
EFFECTIVO	1,947,236.84	1,268,487.70	17,378.39	80,487.84	0.00	0.00	1,964,615.23	1,348,975.54
BANCOS / TESORERIA	1,360,000.00	1,251,317.72	0.00	0.00	0.00	0.00	1,360,000.00	1,251,317.72
DERECHOS A RECIBIR EFFECTIVO Y EQUIVALENTES	567,238.88	14,868.90	17,378.39	80,487.84	0.00	0.00	584,617.27	15,186.64
OTROS DERECHOS A RECIBIR EFFECTIVO D EQUIVALENTES A CORTO PLAZO	0.24	0.26	0.00	0.00	0.00	0.00	0.24	0.26
	0.25	0.25	0.00	0.00	0.00	0.00	0.25	0.25
TOTAL DE ACTIVO CIRCULANTE	1,987,227.13	1,295,187.95	17,378.39	161,487.84	0.00	0.00	1,984,615.23	1,349,187.72
BIENES INMUEBLES, INFRAESTRUCTURA Y CONSTRUCCIONES EN PROCESO								
TERRENOS	18,134,178.72	18,134,178.72	0.00	0.00	0.00	0.00	18,134,178.72	18,134,178.72
BARRIOS NO HABITACIONALES	2,877,777.00	2,877,777.00	0.00	0.00	0.00	0.00	2,877,777.00	2,877,777.00
INFRAESTRUCTURA	8,684,584.40	8,684,584.40	0.00	0.00	0.00	0.00	8,684,584.40	8,684,584.40
CONSTRUCCIONES EN PROCESO EN BIENES DE DOMINIO PUBLICO	10,000.00	10,000.00	0.00	0.00	0.00	0.00	10,000.00	10,000.00
OTROS BIENES INMUEBLES	2,681,867.20	2,681,867.20	0.00	0.00	0.00	0.00	2,681,867.20	2,681,867.20
OTROS BIENES INTANGIBLES								
OTROS BIENES INTANGIBLES	880,000.00	880,000.00	0.00	0.00	0.00	0.00	880,000.00	880,000.00
OTROS BIENES INTANGIBLES								
MOBILIARIO Y EQUIPO DE ADMINISTRACION	23,139,281.26	18,837,830.39	744,431.00	744,431.00	0.00	0.00	23,883,712.26	19,582,261.39
MOBILIARIO Y EQUIPO EDUCACIONAL Y RECREATIVO	2,147,458.47	1,732,546.43	0.00	0.00	0.00	0.00	2,147,458.47	1,732,546.43
EQUIPO E INSTRUMENTAL MEDICO Y DE LABORATORIO	2,735,329.06	2,880,810.26	0.00	0.00	0.00	0.00	2,735,329.06	2,880,810.26
VEHICULO Y EQUIPO DE TRANSPORTE	503,184.09	333,464.09	744,431.00	744,431.00	0.00	0.00	1,247,615.09	1,066,895.09
MAQUINARIA, OTROS EQUIPOS Y IMPLEMENTOS	18,623,893.67	10,731,024.36	0.00	0.00	0.00	0.00	18,623,893.67	10,731,024.36
SOFTWARE	1,286,593.25	1,098,858.19	0.00	0.00	0.00	0.00	1,286,593.25	1,098,858.19
	180,487.47	180,487.47	0.00	0.00	0.00	0.00	180,487.47	180,487.47
	180,487.47	180,487.47	0.00	0.00	0.00	0.00	180,487.47	180,487.47



AUTORIZADO

ELABORADO

C.P. GOBIERNO GUAYARRA
AGUIRRE
PRESIDENTE

TESORERO

S.B. RUCMEC/MEN/7 UNJONIFZ

000193

SAN FERNANDO
ESTADO DE SITUACIÓN FINANCIERA CONSOLIDADO
AL 31/12/2026
(P E S O S)

EFEC
FECHA 11/02/2026
HOJA 2 DE 3

	AYUNTAMIENTO		DEF		SAPAM		CONSOLIDACION PERIODO ACTUAL
	PERIODO ACTUAL	PERIODO ANTERIOR	PERIODO ACTUAL	PERIODO ANTERIOR	PERIODO ACTUAL	PERIODO ANTERIOR	
DEPRECIACIÓN DE TERRORO Y AMORTIZACIÓN ACUMULADA DE BIENES	-16,374,579.84	-13,026,819.94	-967,431.00	-433,440.82	0.00	0.00	-16,380,910.04
DEPRECIACIÓN ACUMULADA DE BIENES INMUEBLES	1,072,888.08	1,167,214.48	0.00	0.00	0.00	0.00	-1,972,000.00
DEPRECIACIÓN ACUMULADA DE INFRAESTRUCTURA	3,200.00	-2,800.00	0.00	0.00	0.00	0.00	-3,200.00
DEPRECIACIÓN ACUMULADA DE BIENES MUEBLES	14,401,542.68	11,376,076.48	667,431.00	-423,960.62	0.00	0.00	-14,968,075.88
TOTAL DE ACTIVO NO CIRCULANTE	22,035,388.81	18,676,012.90	177,060.00	320,400.38	0.00	0.00	22,212,398.81
TOTAL DE ACTIVO	23,642,625.94	20,142,200.55	194,378.33	530,867.42	0.00	0.00	23,637,004.33
PASIVO CIRCULANTE							
CLIENTES POR PAGAR A CORTO PLAZO	1,784.88	1,968.42	12,374.06	905.12	0.00	0.00	14,168.04
RETENCIONES Y CONTRIBUCIONES POR PAGAR A CORTO PLAZO	1,784.88	1,968.42	12,374.06	905.12	0.00	0.00	14,168.04
TOTAL DE PASIVO CIRCULANTE	1,784.88	1,968.42	12,374.06	905.12	0.00	0.00	14,168.04
TOTAL DE PASIVO	1,784.88	1,968.42	12,374.06	905.12	0.00	0.00	14,168.04
HACIENDA PÚBLICA / PATRIMONIO							
HACIENDA PÚBLICA / PATRIMONIO CONTRIBUIDO	54,584.48	252,144.01	0.00	8.00	0.00	0.00	54,584.48
DONACIONES DE CAPITAL	29,244.48	262,144.01	0.00	0.00	0.00	0.00	64,584.48
DONACIONES DE CAPITAL	29,244.48	262,144.01	0.00	0.00	0.00	0.00	54,584.48
TOTAL DE HACIENDA PÚBLICA / PATRIMONIO CONTRIBUIDO	54,584.48	252,144.01	0.00	8.00	0.00	0.00	54,584.48
RESULTADO DE EJERCICIO	3,812,246.40	-1,381,973.30	-147,257.84	-217,169.32	0.00	0.00	3,184,407.44
RESULTADO DEL EJERCICIO (AHORRO DE GASTOS)	3,812,246.40	-1,381,973.30	-147,257.84	-217,169.32	0.00	0.00	3,184,407.44
INCREMENTOS	1,608,107.44	-1,475,512.28	-147,257.84	-257,169.32	0.00	0.00	3,184,407.44
INCREMENTOS	114,538.06	114,538.06	0.00	0.00	0.00	0.00	114,538.06

ELABORÓ
C. RAFAEL GUTIÉRREZ VAZQUEZ

AUTORIZÓ
C. P. ENRIQUE GUTIÉRREZ VAZQUEZ



000194

SAN FERNANDO
ESTADO DE SITUACIÓN FINANCIERA CONSOLIDADO
 AL 31/12/2026
 (P E S O S)

ESFC
 FECHA 11/02/2028
 HOJA 3 DE 3

	AYUNTAMIENTO		DMF		SAPAM		CONSOLIDACION	
	PERIODO ACTUAL	PERIODO ANTERIOR	PERIODO ACTUAL	PERIODO ANTERIOR	PERIODO ACTUAL	PERIODO ANTERIOR	PERIODO ACTUAL	PERIODO ANTERIOR
RESULTADOS DE EJERCICIOS ANTERIORES	18,773,859.14	21,220,463.42	329,749.36	916,911.62	0.00	0.00	20,103,313.46	20,103,313.46
RESULTADOS DE EJERCICIOS ANTERIORES	18,773,851.10	21,220,069.42	329,742.39	916,011.02	0.00	0.00	20,103,313.46	20,103,313.46
TOTAL DE HACIENDA PÚBLICA / PATRIMONIO GENERAL	23,642,294.94	19,889,090.17	182,004.34	329,762.39	0.00	0.00	23,768,260.90	23,768,260.90
TOTAL DE HACIENDA PÚBLICA / PATRIMONIO	23,640,841.05	20,140,234.13	182,004.34	329,762.39	0.00	0.00	23,822,845.39	23,822,845.39
TOTAL DE PASIVO Y HACIENDA PÚBLICA	23,642,628.94	20,142,208.66	194,378.39	330,667.42	0.00	0.00	23,837,004.33	23,837,004.33

Bajo protesta de decir verdades declaramos que los Estados Financieros y sus notas, son razonablemente correctos y son responsabilidad del emisor



ELABORO
 C. P. ROMEO GONZALEZ VAZQUEZ
 TESORERO

AUTORIZO
 C. P. FERNANDO GUTIERREZ AGUILAR
 PRESIDENTE

SAN FERNANDO
NOTAS AL ESTADO DE ACTIVIDADES CONSOLIDADO
AL 31/12/2025

000196

Fecha:

11/02/2026

Pág 1 de 2

NEA-C

CUENTA	AYUNTAMIENTO	DIF	SISTEMA DE AGUA
Nota 1. Ingresos de Gestión			
IMPUESTOS	2,893,916.00	0.00	0.00
IMPUESTOS SOBRE EL PATRIMONIO	2,893,916.00	0.00	0.00
DERECHOS	6,351,265.00	40.00	0.00
DERECHOS POR EL USO, GOCE, APROVECHAMIENTO O EXPLOTACIÓN DE BIENES DE DOMINIO PÚBLICO	587,831.00	0.00	0.00
DERECHOS POR PRESTACIÓN DE SERVICIOS	4,885,489.00	0.00	0.00
OTROS DERECHOS	1,077,945.00	40.00	0.00
APROVECHAMIENTOS DE TIPO CORRIENTE	575,708.85	0.00	0.00
APROVECHAMIENTOS PROVENIENTES DE OBRAS PÚBLICAS	467,701.14	0.00	0.00
OTROS APROVECHAMIENTOS	108,007.81	0.00	0.00
INGRESOS NO COMPRENDIDOS EN LAS FRACCIONES DE LA LEY DE INGRESOS CAUSADOS EN EJERCICIOS FISCALES ANTERIORES PENDIENTES DE LIQUIDACIÓN O PAGO	69,222.50	0.00	0.00
CONTRIBUCIONES DE MEJORAS, DERECHOS, PRODUCTOS Y APROVECHAMIENTOS NO COMPRENDIDOS EN LAS FRACCIONES DE LA LEY DE INGRESOS CAUSADOS EN EJERCICIOS FISCALES ANTERIORES PENDIENTES DE LIQUIDACIÓN O PAGO	69,222.50	0.00	0.00
Nota 2. Otros Ingresos y Beneficios			
OTROS INGRESOS Y BENEFICIOS	1,331,663.62	39.08	0.00
INTERESES GANADOS DE VALORES, CRÉDITOS, BONOS Y OTROS	255.32	39.08	0.00
OTROS INGRESOS Y BENEFICIOS VARIOS	1,331,408.30	0.00	0.00
SERVICIOS PERSONALES	29,317,978.27	3,970,260.42	0.00
REMUNERACIONES AL PERSONAL DE CARÁCTER PERMANENTE	14,235,496.46	3,426,750.83	0.00
REMUNERACIONES AL PERSONAL DE CARÁCTER TRANSITORIO	3,801,898.62	0.00	0.00
REMUNERACIONES ADICIONALES Y ESPECIALES	11,223,717.81	543,508.59	0.00
SEGURIDAD SOCIAL	56,665.38	0.00	0.00
MATERIALES Y SUMINISTROS	13,067,317.94	345,681.71	0.00
MATERIALES DE ADMINISTRACIÓN, EMISIÓN DE DOCUMENTOS Y ARTÍCULOS OFICIALES	363,113.37	51,884.07	0.00
ALIMENTOS Y UTENSILIOS	4,569,479.03	73,568.00	0.00
MATERIAS PRIMAS Y MATERIALES DE PRODUCCIÓN Y COMERCIALIZACIÓN	118,803.93	0.00	0.00
MATERIALES Y ARTÍCULOS DE CONSTRUCCIÓN Y REPARACIÓN	105,130.54	0.00	0.00
PRODUCTOS QUÍMICOS, FARMACÉUTICOS Y DE LABORATORIO	928,193.73	1,817.84	0.00
COMBUSTIBLES, LUBRICANTES Y ADITIVOS	4,183,954.70	188,000.00	0.00
VESTUARIO, BLANCOS, PRENDAS DE PROTECCIÓN Y ARTÍCULOS DEPORTIVOS	1,619,171.83	0.00	0.00
MATERIALES Y SUMINISTROS PARA SEGURIDAD	1,889.95	0.00	0.00
HERRAMIENTAS, REPARACIONES Y ACCESORIOS MENORES	1,198,590.88	29,412.00	0.00



[Signature]
ELABORÓ
C.P. ROMEO JIMENEZ VAZQUEZ
TESORERO

[Signature]
AUTORIZÓ
C.P. ROBERTO GUTIERREZ AGUILAR
PRESIDENTE



000197


SERVICIOS GENERALES	36,337,923.73	493,387.48	0.00
SERVICIOS BÁSICOS	18,403,416.47	3,170.50	0.00
SERVICIOS DE ARRENDAMIENTO	108,263.99	46,686.68	0.00
SERVICIOS PROFESIONALES, CIENTÍFICOS, TÉCNICOS Y OTROS SERVICIOS	1,676,171.12	2,494.00	0.00
SERVICIOS FINANCIEROS, BANCARIOS Y COMERCIALES	613,809.17	71,642.11	0.00
SERVICIOS DE INSTALACIÓN, REPARACIÓN, MANTENIMIENTO Y CONSERVACIÓN	4,383,897.46	27,505.26	0.00
SERVICIOS DE COMUNICACIÓN SOCIAL Y PUBLICIDAD	17,690.00	0.00	0.00
SERVICIOS DE TRASLADO Y VIÁTICOS	45,730.99	1,800.00	0.00
SERVICIOS OFICIALES	7,303,612.17	282,246.31	0.00
OTROS SERVICIOS GENERALES	3,785,462.36	57,842.62	0.00
BIENES MUEBLES, INMUEBLES E INTANGIBLES	331,769.27	16,390.00	0.00
MOBILIARIO Y EQUIPO DE ADMINISTRACIÓN	316,155.34	4,390.00	0.00
MOBILIARIO Y EQUIPO EDUCACIONAL Y RECREATIVO	7,500.00	0.00	0.00
MAQUINARIA, OTROS EQUIPOS Y HERRAMIENTAS	9,112.93	12,000.00	0.00
TRANSFERENCIAS INTERNAS Y ASIGNACIONES AL SECTOR PÚBLICO	5,745,399.85	0.00	0.00
TRANSFERENCIAS INTERNAS AL SECTOR PÚBLICO	5,745,399.85	0.00	0.00
SUBSIDIOS Y SUBVENCIONES	2,122,490.00	0.00	0.00
SUBSIDIO A LA PRODUCCIÓN	2,122,490.00	0.00	0.00
AYUDAS SOCIALES	859,880.00	923,996.90	0.00
AYUDAS SOCIALES A PERSONAS	858,260.00	923,996.90	0.00
AYUDAS SOCIALES A INSTITUCIONES	11,600.00	0.00	0.00
ESTIMACIONES, DEPRECIACIONES, DETERIOROS, OBSOLESCENCIA Y AMORTIZACIONES	3,264,934.26	143,480.38	0.00
DEPRECIACIÓN DE BIENES INMUEBLES	329,921.62	143,480.38	0.00
DEPRECIACIÓN DE INFRAESTRUCTURA	400.00	0.00	0.00
DEPRECIACIÓN DE BIENES MUEBLES	2,922,790.60	0.00	0.00
DISMINUCIÓN DE BIENES POR PÉRDIDA, OBSOLESCENCIA Y DETERIORO	1,827.04	0.00	0.00
INVERSIÓN PÚBLICA	89,970,049.38	0.00	0.00
CONSTRUCCIÓN EN BIENES NO CAPITALIZABLE	89,970,049.38	0.00	0.00

CUENTA	EGRESO	INGRESO		DIFERENCIA
	AYUNTAMIENTO	DIF	SISTEMA DE AGUA	
Nota 4. Cancelación de Saldos Consolidados				
Transferencias a Entes Públicos Desconcentrados	5,745,399.85	5,745,399.85	0.00	60.00
Subsidios a Entes Públicos Descentralizados	0.00	0.00	0.00	0.00

Yo, protesto de decir verdad, declaramos que los Estados Financieros y sus notas son razonablemente correctos y son responsabilidad del emisor.




 ELABORÓ
 C.P. ROMEO JIMENEZ VAZQUEZ
 TESORERO


 AUTORIZÓ
 C.P. EDBERTO GUTIERREZ AGUILAR
 PRESIDENTE



NOTAS AL ESTADO DE VARIACIÓN DE LA HACIENDA PÚBLICA / PATRIMONIO

CONSOLIDADO

SAN FERNANDO

DEL : 01/01/2026 AL 31/12/2026

NEVHP-C

000198

FECHA 11 / 02 / 2026

HOJA 1 DE 1

Nota 1. Hacienda Pública / Patrimonio Contribuido

TIPO	AYUNTAMIENTO	DIF	SAPAM
PATRIMONIO MUNICIPAL	561,518.08	0.00	0.00
DECREMENTOS AL PATRIMONIO	-506,933.59	0.00	0.00

Nota 2. Hacienda Pública / Patrimonio Generado

TIPO	AYUNTAMIENTO	DIF	SAPAM
RESULTADO DE EJERCICIO	3,812,705.40	-147,757.96	0.00
RESULTADOS DE EJERCICIOS ANTERIORES	19,773,551.16	329,762.30	0.00
SALDOS DE EJERCICIOS ANTERIORES	21,250,069.42	329,762.30	0.00
SALDO DEL EJERCICIO INMEDIATO ANTERIOR	-1,476,512.28	0.00	0.00

"Bajo protesta de decir verdad declaramos que los Estados Financieros y sus notas, son razonablemente correctos y son responsabilidad del emisor"



ELABORO

C. P. ROMEO JIMÉNEZ VAZQUEZ

TESORERO

AUTORIZO

C. P. EDIBERTO GUTIÉRREZ AGUILAR

PRESIDENTE



Efectivos y Equivalentes

Nota 1.

Cuenta	Ejercicio Actual	Ejercicio Anterior
EFFECTIVO	1,300,000.00	1,251,317.72
BANCOS / TESORERÍA	324,605.27	25,057.02
INVERSIONES TEMPORALES (HASTA 3 MESES)	0.00	0.00
Total Efectivos y Equivalentes	1,624,605.27	1,276,374.74

Bienes Muebles, Inmuebles e Intangibles

Nota 2.

Cuenta	Ejercicio Actual	Ejercicio Anterior
BIENES INMUEBLES, INFRAESTRUCTURA Y CONSTRUCCIONES EN PROCESO	15,124,178.72	15,124,178.72
TERRENOS	2,877,777.00	2,877,777.00
VIVIENDAS	0.00	0.00
EDIFICIOS NO HABITACIONALES	8,694,594.49	8,694,594.49
INFRAESTRUCTURA	10,000.00	10,000.00
CONSTRUCCIONES EN PROCESO EN BIENES DE DOMINIO PÚBLICO	2,881,807.23	2,881,807.23
CONSTRUCCIONES EN PROCESO EN BIENES PROPIOS	0.00	0.00
OTROS BIENES INMUEBLES	880,000.00	880,000.00
BIENES MUEBLES	23,893,732.68	17,371,481.38
MOBILIARIO Y EQUIPO DE ADMINISTRACIÓN	2,147,959.47	1,772,545.43
MOBILIARIO Y EQUIPO EDUCACIONAL Y RECREATIVO	2,735,329.06	2,690,610.05
EQUIPO E INSTRUMENTAL MÉDICO Y DE LABORATORIO	1,077,565.09	1,077,565.09
VEHICULO Y EQUIPO DE TRASPORTE	16,633,863.67	10,751,054.58
EQUIPO DE DEFENSA Y SEGURIDAD	0.00	0.00
MAQUINARIA, OTROS EQUIPOS Y HERRAMIENTAS	1,288,955.39	1,089,656.19
COLECCIONES, OBRAS DE ARTE Y OBJETOS VALIOSOS	0.00	0.00
ACTIVOS BIOLÓGICOS	0.00	0.00
ACTIVOS INTANGIBLES	150,497.47	150,497.47
SOFTWARE	150,497.47	150,497.47
PATENTES, MARCAS Y DERECHOS	0.00	0.00
CONCESIONES Y FRANQUICIAS	0.00	0.00
LICENCIAS	0.00	0.00
OTROS ACTIVOS INTANGIBLES	0.00	0.00
ACTIVOS DIFERIDOS	0.00	0.00
ANTICIPOS A LARGO PLAZO	0.00	0.00
BENEFICIOS AL RETIRO DE EMPLEADOS PAGADOS POR ADELANTADO	0.00	0.00

"Bajo protesta de decir verdad declaramos que los Estados Financieros y sus notas, son razonablemente correctos y son responsabilidad del emisor"



ELABORÓ

C.P. ROMEO JIMÉNEZ VAZQUEZ

TESORERO

AUTORIZÓ

C.P. EDIBERTO GUTIERREZ AGUILAR

PRESIDENTE



Nota 1. EFECTIVO Y EQUIVALENTES (1111 Y 1112)

EFECTIVO	MONTO			
	TIPO	AYUNTAMIENTO	DIF	SISTEMA DE AGUA
RECAUDACIÓN POR INGRESOS DE LEY	0.00	0.00	0.00	0.00
FONDO FIJO DE CAJA	0.00	0.00	0.00	0.00
CAJA	0.00	0.00	0.00	0.00
CHEQUES DE CAJA	1,300,000.00	0.00	0.00	0.00

BANCOS / TESORERIA

AYUNTAMIENTO	DIF	SISTEMA DE AGUA
307,226.88	17,378.39	0.00

Nota 5. BIENES MUEBLES, INMUEBLES E INTANGIBLES (1230, 1240, 1261 Y 1263)

TIPO	AYUNTAMIENTO	DIF	SISTEMA DE AGUA
BIENES INMUEBLES, INFRAESTRUCTURA Y CONSTRUCCIONES EN PROCESO	15,124,178.72	0.00	0.00
TERRENOS	2,877,777.00	0.00	0.00
EDIFICIOS NO HABITACIONALES	8,894,594.49	0.00	0.00
INFRAESTRUCTURA	10,000.00	0.00	0.00
CONSTRUCCIONES EN PROCESO EN BIENES DE DOMINIO PÚBLICO	2,681,807.23	0.00	0.00
OTROS BIENES INMUEBLES	860,000.00	0.00	0.00
BIENES MUEBLES	23,139,301.68	744,431.00	0.00
MOBILIARIO Y EQUIPO DE ADMINISTRACIÓN	2,147,959.47	0.00	0.00
MOBILIARIO Y EQUIPO EDUCACIONAL Y RECREATIVO	2,735,329.06	0.00	0.00
EQUIPO E INSTRUMENTAL MÉDICO Y DE LABORATORIO	333,164.08	744,431.00	0.00
VEHÍCULO Y EQUIPO DE TRASPORTE	16,633,893.67	0.00	0.00
MAQUINARIA, OTROS EQUIPOS Y HERRAMIENTAS	1,288,965.39	0.00	0.00
ACTIVOS INTANGIBLES	150,497.47	0.00	0.00
SOFTWARE	150,497.47	0.00	0.00




ELABORÓ

C. P. ROMEO JIMENEZ VAZQUEZ
TESORERO

AUTORIZO

C. P. EDIBERTO GUTIERREZ AGUILAR
PRESIDENTE



Nota 7. PASIVOS (2110, 2120, 2130, 2160, 2170, 2190, 2210, 2220, 2230, 2260)

TIPO	AYUNTAMIENTO	DIF	SISTEMA DE AGUA
CUENTAS POR PAGAR A CORTO PLAZO	1,784.89	12,374.05	0.00
SERVICIOS PERSONALES POR PAGAR A CORTO PLAZO	0.00	0.00	0.00
PROVEEDORES POR PAGAR A CORTO PLAZO	0.00	0.00	0.00
CONTRATISTA POR OBRAS PÚBLICAS POR PAGAR A CORTO PLAZO	0.00	0.00	0.00
TRASFERENCIAS OTORGADAS POR PAGAR A CORTO PLAZO	0.00	0.00	0.00
INTERESES, COMISIONES Y OTROS GASTOS DE LA DEUDA PÚBLICA POR PAGAR A CORTO PLAZO	0.00	0.00	0.00
RETENCIONES Y CONTRIBUCIONES POR PAGAR A CORTO PLAZO	1,784.89	12,374.05	0.00
DEVOLUCIONES DE LA LEY DE INGRESOS POR PAGAR A CORTO PLAZO	0.00	0.00	0.00
OTRAS CUENTAS POR PAGAR A CORTO PLAZO	0.00	0.00	0.00
DOCUMENTOS POR PAGAR A CORTO PLAZO	0.00	0.00	0.00
DOCUMENTOS COMERCIALES POR PAGAR A CORTO PLAZO	0.00	0.00	0.00
DOCUMENTOS CON CONTRATISTAS POR OBRAS PÚBLICAS POR PAGAR A CORTO PLAZO	0.00	0.00	0.00
OTROS DOCUMENTOS POR PAGAR A CORTO PLAZO	0.00	0.00	0.00
PORCIÓN A CORTO PLAZO DE LA DEUDA PÚBLICA A LARGO PLAZO	0.00	0.00	0.00
PORCIÓN A CORTO PLAZO DE LA DEUDA PÚBLICA INTERNA	0.00	0.00	0.00
PORCIÓN A CORTO PLAZO DE ARRENDAMIENTO FINANCIERO	0.00	0.00	0.00
PASIVOS DIFERIDOS A CORTO PLAZO	0.00	0.00	0.00
INGRESOS COBRADOS POR ADELANTADO A CORTO PLAZO	0.00	0.00	0.00
OTROS PASIVOS DIFERIDOS A CORTO PLAZO	0.00	0.00	0.00
PROVISIONES A CORTO PLAZO	0.00	0.00	0.00
PROVISIÓN PARA DEMANDAS Y JUICIOS A CORTO PLAZO	0.00	0.00	0.00
PROVISIÓN PARA CONTINGENCIAS A CORTO PLAZO	0.00	0.00	0.00
OTRAS PROVISIONES A CORTO PLAZO	0.00	0.00	0.00
OTROS PASIVOS A CORTO PLAZO	0.00	0.00	0.00

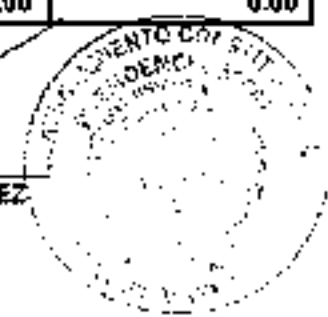


ELABORÓ

C.P. ROMEO JIMÉNEZ VAZQUEZ
 TESORERO

AUTORIZÓ

C.P. EDIBERTO GUTIERREZ AGUILAR
 PRESIDENTE



SAN FERNANDO
NOTAS AL ESTADO DE SITUACION FINANCIERA CONSOLIDADO
AL 31/12/2025

000202

NESF-C
 Fecha: 11/02/2026
 Pág. 3 de 3

INGRESOS POR CLASIFICAR	0.00	0.00	0.00
RECAUDACIÓN POR PARTICIPAR	0.00	0.00	0.00
OTROS PASIVOS CIRCULANTES	0.00	0.00	0.00
CUENTAS POR PAGAR A LARGO PLAZO	0.00	0.00	0.00
PROVEEDORES POR PAGAR A LARGO PLAZO	0.00	0.00	0.00
CONTRATISTAS POR OBRA PUBLICA POR PAGAR A LARGO PLAZO	0.00	0.00	0.00
DOCUMENTOS POR PAGAR A LARGO PLAZO	0.00	0.00	0.00
DOCUMENTOS COMERCIALES POR PAGAR A LARGO PLAZO	0.00	0.00	0.00
DOCUMENTOS CON CONTRATISTAS POR OBRAS PUBLICAS POR PAGAR A LARGO PLAZO	0.00	0.00	0.00
DEUDA PÚBLICA A LARGO PLAZO	0.00	0.00	0.00
PRÉSTAMOS DE LA DEUDA PÚBLICA INTERNA POR PAGAR A LARGO PLAZO	0.00	0.00	0.00
PROVISIONES A LARGO PLAZO	0.00	0.00	0.00
PROVISIÓN PARA DEMANDAS Y JUICIOS A LARGO PLAZO	0.00	0.00	0.00
PROVISIÓN PARA PENSIÓN A LARGO PLAZO	0.00	0.00	0.00
PROVISIÓN PARA CONTINGENCIAS A LARGO PLAZO	0.00	0.00	0.00
OTRAS PROVISIONES A LARGO PLAZO	0.00	0.00	0.00

"Bajo protesta de decir verdad declaramos que los Estados Financieros y sus notas, son razonablemente correctos y son responsabilidad del emisor"

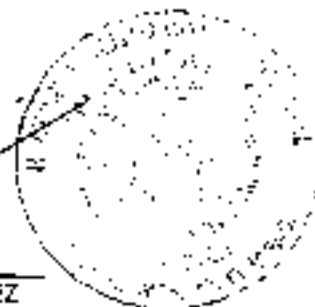


ELABORÓ

 C.P. ROMEO JIMENEZ VAZQUEZ
 TESORERO

AUTORIZO

 C.P. EDBERTO GUTIERREZ
 AGUILAR
 PRESIDENTE





San Fernando
EDIFICANDO JUNTOS
GOBIERNO MUNICIPAL 2024 - 2027



ACUSES DE ENTREGA DE AVANCES MENSUALES DE CUENTA PUBLICA Y DEL INFORME DE AVANCE DE GESTION FINANCIERA



ACUSE DE RECIBO

Folio Número: **9115**

Folio Oficial de Partes: **0859**

Recibimos del H. Ayuntamiento de: **SAN FERNANDO**, Chiapas, el **Avance Mensual de la Cuenta Pública** correspondiente al mes de **Enero** del ejercicio **2025**, para su registro y seguimiento, en cumplimiento a los artículos 25 y 27 de la Ley de Presupuesto, Contabilidad y Gasto Público Municipal.

ENTE	PAQUETES	DEL FOLIO	AL FOLIO	DISCOS
AYUNTAMIENTO	1	01	663	1
DIF MUNICIPAL	0	584	656	0



RESPONSABLES DE LA ENTREGA DE INFORMACIÓN

- Ediberto Gutiérrez Aguiar - Presidente Municipal Constitucional
- Flor De Liz Guzmán Reyes - Síndico Municipal
- Romeo Jiménez Vázquez - Tesorero (a) Municipal



ENTREGA

 C. Romeo Jiménez Vázquez
 Tesorero (a) Municipal

REVISOR FINANCIERO

 C. María Elena Varruello Ochoa

REVISOR DE OBRAS

 C. Joel Pérez Núñez

Fecha: 10 de FEBRERO de 2025



ACUSE DE RECIBO

Folio Número: **9243**Folio Oficialia de Partes: **1715**

Recibimos del H. Ayuntamiento de: **SAN FERNANDO**, Chiapas, el **Avance Mensual de la Cuenta Pública** correspondiente al mes de **Febrero** del ejercicio **2025**, para su registro y seguimiento, en cumplimiento a los artículos 25 y 27 de la Ley de Presupuesto, Contabilidad y Gasto Público Municipal.

ENTE	PAQUETES	DEL FOLIO	AL FOLIO	DISCOS
AYUNTAMIENTO	1	01	218	1
DIF MUNICIPAL	0	219	282	0



RESPONSABLES DE LA ENTREGA DE INFORMACIÓN

Ediberto Gutiérrez Aguilar - Presidente Municipal Constitucional

Flor De Liz Guzmán Reyes - Síndico Municipal

Romeo Jiménez Vázquez - Tesorero (a) Municipal


**EL AYUNTAMIENTO
MUNICIPAL CONSTITUCIONAL
SAN FERNANDO, CHIAPAS
TESORERÍA
MUNICIPAL**

ENTREGÓ

C. Romeo Jiménez Vázquez

Tesorero (a) Municipal

REVISOR FINANCIERO

C. María Elena Vallecillo Ochoa

REVISOR DE OBRAS

C. Joel Pérez Núñez

Fecha: 7 de MARZO de 2025

Sello Digital: 66DAF1B6AF47B261687DC8D753331E3C73178D4A6D1590B8B4F6F9F4FE890682





ACUSE DE RECIBO

Folio Oficial de Partes 2548

Recibimos del H. Ayuntamiento de: **SAN FERNANDO**, Chiapas, el **Avance Mensual de la Cuenta Pública** correspondiente al mes de **Marzo** del ejercicio **2025**, para su registro y seguimiento, en cumplimiento a los artículos 25 y 27 de la Ley de Presupuesto, Contabilidad y Gasto Público Municipal.

ENTE	PAQUETES	DEL FOLIO	AL FOLIO	DISCOS
AYUNTAMIENTO	1	001	210	1
DIF MUNICIPAL	0	211	276	0



RESPONSABLES DE LA ENTREGA DE INFORMACIÓN

Ediberto Gutiérrez Agullar - Presidente Municipal Constitucional

Flor de Liz Guzmán Reyes - Síndico Municipal

Romeo Jiménez Vázquez - Tesorero (a) Municipal



ENTREGA

REVISOR FINANCIERO

REVISOR DE OBRAS

C. Romeo Jiménez Vázquez

C. Victoria Gómez Meza

C. Joel Pérez Núñez

Tesorero (a) Municipal 2024-2027

Fecha: 9 de Abril de 2025





**AUDITORÍA SUPERIOR
DEL ESTADO DE CHIAPAS**




ACUSE DE RECIBO

Folio Número: **9515**

Folio Oficialia de Partes: **3362**

Recibimos del H. Ayuntamiento de: **SAN FERNANDO**, Chiapas, el **Avance Mensual de la Cuenta Pública** correspondiente al mes de **Abril** del ejercicio **2025**, para su registro y seguimiento, en cumplimiento a los artículos 25 y 27 de la Ley de Presupuesto, Contabilidad y Gasto Público Municipal.

ENTE	PAQUETES	DEL FOLIO	AL FOLIO	DISCOS
AYUNTAMIENTO	1	01	223	1
DIF MUNICIPAL	0	224	288	0



RESPONSABLES DE LA ENTREGA DE INFORMACIÓN

Ediberto Gutiérrez Aguilar - Presidente Municipal Constitucional

Flor de Liz Guzmán Reyes - Síndico Municipal

Romeo Jiménez Vázquez - Tesorero (a) Municipal



ENTREGA

REVISOR FINANCIERO

REVISOR DE OBRAS

C. Romeo Jiménez Vázquez

C. María Elena Valiente Ochoa

C. Tania Marichal Reynosa López

Tesorero (a) Municipal

Fecha: 8 de MAYO de 2025

Sello Digital: 45BE80846298B8F416949C4FD1ACAFAD36B1464739E831BDB8412F26FDD26155





**AUDITORÍA SUPERIOR
DEL ESTADO DE CHIAPAS**



ACUSE DE RECIBO

Folio Número **9870**

Folio Oficialia de Partes **4148**

Recibimos del H. Ayuntamiento de: **SAN FERNANDO**, Chiapas, el **Avance Mensual de la Cuenta Pública** correspondiente al mes de **Mayo** del ejercicio **2025**, para su registro y seguimiento, en cumplimiento a los artículos 25 y 27 de la Ley de Presupuesto, Contabilidad y Gasto Público Municipal.

ENTE	PAQUETES	DEL FOLIO	AL FOLIO	DISCOS
AYUNTAMIENTO	1	01	319	1
DIF MUNICIPAL	0	320	394	0



RESPONSABLES DE LA ENTREGA DE INFORMACIÓN

Ediberto Gutiérrez Aguilar - Presidente Municipal Constitucional

Flor de Liz Guzmán Reyes - Síndico Municipal

Romeo Jiménez Vázquez - Tesorero (a) Municipal



ENTREGÓ

REVISOR FINANCIERO

C. María-Elena Vallecillo Ochoa

REVISOR DE OBRAS

C. Joel Pérez Núñez

C. Romeo Jiménez Vázquez
Tesorero (a) Municipal

Fecha: 9 de JUNIO de 2025

Salto Digital: CB71C5911022EFCABB6FFE8ED9050669F3A6B9CAAAD4E9B48D4A6B19EB6E842



ACUSE DE RECIBO

Folio Número. 9837

Folio Oficialia de Partes. 4802

Recibimos del H. Ayuntamiento de: **SAN FERNANDO**, Chiapas, el **Avance Mensual de la Cuenta Pública** correspondiente al mes de **Junio** del ejercicio **2025**, para su registro y seguimiento, en cumplimiento a los artículos 25 y 27 de la Ley de Presupuesto, Contabilidad y Gasto Público Municipal.

ENTE	PAQUETES	DEL FOLIO	AL FOLIO	DISCOS
AYUNTAMIENTO	1	001	334	1
DIF MUNICIPAL	0	335	400	0



RESPONSABLES DE LA ENTREGA DE INFORMACIÓN

Ediberto Gutiérrez Aguilar - Presidente Municipal Constitucional

Fior de Liz Guzmán Reyes - Síndico Municipal

Romeo Jiménez Vázquez - Tesorero (a) Municipal



ENTREGA

REVISOR FINANCIERO

REVISOR DE OBRAS

C. Romeo Jiménez Vázquez

C. Victoria Gómez Meza

C. Joel Pérez Nuñez

Tesorero (a) Municipal 2024-2027

Fecha: 9 de Julio de 2025

Sello Digital 4F7214C111A8B0A1E8BAC82444772AFBBFDF2DB91402E9330559E59815CE081D





ACUSE DE RECIBO

Folio Número: **10016**

Foto Oficialia de Partes: **5445**

Recibimos del H. Ayuntamiento de: **SAN FERNANDO**, Chiapas, el **Informe de Avance de Gestión Financiera** del ejercicio **2025**, para su registro y seguimiento, en cumplimiento al artículo 12 de la Ley de Fiscalización y Rendición de Cuentas del Estado de Chiapas.

ENTE	PAQUETES	DEL FOLIO	AL FOLIO	DISCOS
AYUNTAMIENTO	1	001	098	1
DIF MUNICIPAL	0	099	155	0



[Handwritten signature]

RESPONSABLES DE LA ENTREGA DE INFORMACIÓN

- Ediberto Gutiérrez Aguilar - Presidente Municipal Constitucional
- Fior de Liz Guzmán Reyes - Síndico Municipal
- Romeo Jiménez Vázquez - Tesorero(a) Municipal



ENTREGÓ

C. Romeo Jiménez Vázquez
Tesorero (a) Municipal 2024-2027

REVISOR FINANCIERO

C. Victoria Gómez Meza

Fecha: 8 de AGOSTO de 2025

Sello Digital: D42B826B0A802D8B7F19CC91B5464DFFA253967F633849C0D5A8A4577065B62A





ACUSE DE RECIBO

Foto Número: 10021

Folio Oficialia de Partes: 6477

Recibimos del H. Ayuntamiento de: **SAN FERNANDO**, Chiapas, el **Avance Mensual de la Cuenta Pública** correspondiente al mes de **Julio** del ejercicio **2025**, para su registro y seguimiento, en cumplimiento a los artículos 25 y 27 de la Ley de Presupuesto, Contabilidad y Gasto Público Municipal.

ENTE	PAQUETES	DEL FOLIO	AL FOLIO	DISCOS
AYUNTAMIENTO	1	001	468	1
DIF MUNICIPAL	0	469	534	0



RESPONSABLES DE LA ENTREGA DE INFORMACIÓN

Ediberto Gutiérrez Aguilar - Presidente Municipal Constitucional

Fior de Liz Guzmán Reyes - Síndico Municipal

Romso Jiménez Vázquez - Tesorero (a) Municipal



SECRETARÍA DE ENTREGA DE INFORMACIÓN MUNICIPAL

REVISOR FINANCIERO

REVISOR DE OBRAS

C. Romso Jiménez Vázquez

Tesorero (a) Municipal 2024-2027

C. Victoria Gómez Meza

C. Isidro Mauricio Reynosa López

Fecha: 1 de AGOSTO de 2025

Sello Digital: 9B9D721566B76FCBC41D89E99BE4B179B3A1E6EAF7A3AF6A8CD6C8D732597AF6





**AUDITORÍA SUPERIOR
DEL ESTADO DE CHIAPAS**

000212



ACUSE DE RECIBO

Foto Número: 10209

Foto Oficial de Partes: 5319

Recibimos del H. Ayuntamiento de: **SAN FERNANDO**, Chiapas, el **Avance Mensual de la Cuenta Pública** correspondiente al mes de **Agosto** del ejercicio **2025**, para su registro y seguimiento, en cumplimiento a los artículos 26 y 27 de la Ley de Presupuesto, Contabilidad y Gasto Público Municipal.

ENTE	PAQUETES	DEL FOLIO	AL FOLIO	DISCOS
AYUNTAMIENTO	1	01	320	1
DIF MUNICIPAL	0	321	385	0



RESPONSABLES DE LA ENTREGA DE INFORMACIÓN

Ediberto Gutiérrez Aguilar - Presidente Municipal Constitucional

Flor de Liz Guzmán Reyes - Síndico Municipal

Romeo Jiménez Vázquez - Tesorero (a) Municipal

ENTREGÓ

REVISOR FINANCIERO

REVISOR DE OBRAS

C. Romeo Jiménez Vázquez


C. María Elena Vasquez Cochoa

C. Isidro Maunlio Reynosa López

Tesorero (a) Municipal

Fecha: 8 de SEPTIEMBRE de 2025

Sello Digital: 05D63674B81E73937D84463498486066219EBB505F1C0CE65726DFB4D0E21122



ACUSE DE RECIBO



Folio Oficial de Partes: 7117

Recibimos del H. Ayuntamiento de: **SAN FERNANDO**, Chiapas, el **Avance Mensual de la Cuenta Pública** correspondiente al mes de **Septiembre** del ejercicio **2025**, para su registro y seguimiento, en cumplimiento a los artículos 25 y 27 de la Ley de Presupuesto, Contabilidad y Gasto Público Municipal.

ENTE	PAQUETES	DEL FOLIO	AL FOLIO	DISCOS
AYUNTAMIENTO	1	001	660	1
DIF MUNICIPAL	0	651	714	0



[Handwritten signature]

RESPONSABLES DE LA ENTREGA DE INFORMACIÓN

Ediberto Gutiérrez Aguilar - Presidente Municipal Constitucional

Fior de Liz Guzmán Reyes - Síndico Municipal

Romeo Jiménez Vázquez - Tesorero (a) Municipal

ENTREGÓ

REVISOR FINANCIERO

REVISOR DE OBRAS

[Signature]
C. Romeo Jiménez Vázquez

[Signature]
C. Victoria Gómez Meza

[Signature]
C. Isidro Manuel Reynosa López

Tesorero (a) Municipal 2024-2027

Fecha: 10 de OCTUBRE 2025

Sello Digital: 3F187AF0DFB8A23C4573DF5390FB465E1845563E7DD7CE2F919228C2BBDD3656





**AUDITORÍA SUPERIOR
DEL ESTADO DE CHIAPAS**

000214



ACUSE DE RECIBO

Folio Número **10516**

Folio Oficial de Partes **7956**

Recibimos del H. Ayuntamiento de **SAN FERNANDO**, Chiapas, el **Avance Mensual de la Cuenta Pública** correspondiente al mes de **Octubre** del ejercicio **2025**, para su registro y seguimiento, en cumplimiento a los artículos 25 y 27 de la Ley de Presupuesto, Contabilidad y Gasto Público Municipal.

ENTE	PAQUETES	DEL FOLIO	AL FOLIO	DISCOS
AYUNTAMIENTO	1	001	361	1
DIF MUNICIPAL	0	362	427	0



RESPONSABLES DE LA ENTREGA DE INFORMACIÓN

Ediberto Gutiérrez Aguilar - Presidente Municipal Constitucional

Fior de Liz Guzmán Reyes - Síndico Municipal

Romeo Jiménez Vázquez - Tesorero (a) Municipal



ENTREGÓ

C. Romeo Jiménez Vázquez
Tesorero (a) Municipal 2024-2027

REVISOR FINANCIERO

C. Victoria Gómez Meza

REVISOR DE OBRAS

C. Joel Pérez Núñez

Fecha: 10 de NOVIEMBRE 2025

Sello Digital E7DBB6D04DCDCC4F29265D8B6A9620A959EF446B3DA09BA290A9255BC216FC83





ACUSE DE RECIBO

Folio Número: **10638**

Folio Oficial de Partes: **8578**

Recibimos del H. Ayuntamiento de: **SAN FERNANDO**, Chiapas, el **Avance Mensual de la Cuenta Pública** correspondiente al mes de **Noviembre** del ejercicio **2025**, para su registro y seguimiento, en cumplimiento a los artículos 25 y 27 de la Ley de Presupuesto, Contabilidad y Gasto Público Municipal

ENTE	PAQUETES	DEL FOLIO	AL FOLIO	DISCOS
AYUNTAMIENTO	1	01	359	1
DIF MUNICIPAL	0	360	423	0



[Handwritten signature]

RESPONSABLES DE LA ENTREGA DE INFORMACIÓN

Edberto Gutiérrez Aguilar - Presidente Municipal Constitucional

Flor de Liz Guzmán Reyes - Síndico Municipal

Romeo Jiménez Vázquez - Tesorero (a) Municipal

[Handwritten signature]

ENTREGO

C. Romeo Jiménez Vázquez

Tesorero (a) Municipal

REVISOR FINANCIERO

C. María Elena Vallejo Ochoa

REVISOR DE OBRAS

C. Joel Pérez Núñez

Fecha: 9 de DICIEMBRE de 2025





AUDITORÍA SUPERIOR
DEL ESTADO DE CHIAPAS

000216

000




ACUSE DE RECIBO

Folio Número: 10998

Folio Oficialia de Partes: 0655

Recibimos del H. Ayuntamiento de: **SAN FERNANDO**, Chiapas, el **Avance Mensual de la Cuenta Pública** correspondiente al mes de **Diciembre** del ejercicio **2025**, para su registro y seguimiento, en cumplimiento a los artículos 25 y 27 de la Ley de Presupuesto, Contabilidad y Gasto Público Municipal

ENTE	PAQUETES	DEL FOLIO	AL FOLIO	DISCOS
AYUNTAMIENTO	5	01	2380	1
DIF MUNICIPAL	0	2381	2442	0



RECIBIDO
SUETO A REVISIÓN



RESPONSABLES DE LA ENTREGA DE INFORMACIÓN

Ediberto Gutiérrez Aguilar - Presidente Municipal Constitucional

Flor de Liz Guzmán Reyes - Síndico Municipal

Romeo Jiménez Vázquez - Tesorero (a) Municipal

ENTREGÓ

REVISOR FINANCIERO

REVISOR DE OBRAS

C. Romeo Jiménez Vázquez

C. Victoria Gómez Meza

C. Joel Pérez Núñez

Tesorero (a) Municipal 2024-2027

Entrega Extemporánea

20 días de retraso

Fecha: 4 de FEBRERO de 2026

Sello Digital: EB465B7FDD5CF0446B1FC2920B2D8884774DF4D5F9DED65F9E00ED40B6587387

