

C. YESENIA JUDITH MARTINEZ DANTORI
PRESIDENTE MUNICIPAL

PROFR. ALDO GOMEZ JIMENEZ
SÍNDICO MUNICIPAL

REGIDORES:

PROFRA. GLORIA PROT GUZMAN
PRIMER REGIDOR PROPIETARIO

C. ROSENDO ARZAT HERRERA
SEGUNDO REGIDOR PROPIETARIO

C. ISABEL CRISTINA ALAMILLA REYES
TERCER REGIDOR PROPIETARIO

C. LUIS ARTURO EMETERIO RUIZ
CUARTO REGIDOR PROPIETARIO

C. GUADALUPE MENDEZ HERNANDEZ
QUINTO REGIDOR PROPIETARIO

C. GISELLE PAULETTE AVENDAÑO LAZARO
REGIDOR PLURINOMINAL

C. JACKELINE HERNANDEZ ZAVALA
REGIDOR PLURINOMINAL

C. MELBIS HERNANDEZ HERNANDEZ
REGIDOR PLURINOMINAL

ING. JORGE ARMANDO SANCHEZ ASCENCIO
SECRETARIO MUNICIPAL

INFORMACIÓN DE LA CUENTA PÚBLICA ANUAL (ENERO A DICIEMBRE) DE 2023.

FOLIOS DEL:

AL:

REFORMA
ESTADO DE SITUACIÓN FINANCIERA
 Al 31/12/2023
 (P E S O S)

ESF
FECHA 07 / 03 / 2024
HOJA 1 DE 1

	SALDO AL PERIODO ACTUAL	SALDO AL PERIODO ANTERIOR	NOTA REL.
<u>ACTIVO</u>			
<u>Activo Circulante</u>			
Efectivo y Equivalentes	980,882.07	1,698,905.35	
Derechos a Recibir Efectivo y Equivalentes	7,377,308.62	7,182,149.74	
Derechos a Recibir Bienes o Servicios	1,693,098.46	126,382.49	
Total Activo Circulante	10,051,289.15	9,007,437.58	
<u>Activo No Circulante</u>			
Bienes Inmuebles, Infraestructura y Construcciones en Proceso	122,913,915.75	122,037,549.03	ESF-08
Bienes Muebles	21,591,878.32	17,677,501.32	ESF-08
Depreciación, Deterioro y Amortización Acumulada de Bienes	-17,168,964.53	-14,512,604.28	
Otros Activos no Circulantes	20,010.00	20,010.00	ESF-11
Total Activo No Circulante	127,356,839.54	125,222,456.07	
TOTAL ACTIVO	137,408,128.69	134,229,893.65	
<u>PASIVO</u>			
<u>Pasivo Circulante</u>			
Cuentas por Pagar a Corto Plazo	3,089,171.95	2,041,883.96	ESF-12
Documentos por Pagar a Corto Plazo	76,659.36	76,659.36	ESF-12
Total Pasivo Circulante	3,165,831.31	2,118,543.32	
TOTAL PASIVO	3,165,831.31	2,118,543.32	
<u>HACIENDA PÚBLICA/PATRIMONIO</u>			
<u>Hacienda Pública/ Patrimonio Contribuido</u>			
Donaciones de Capital	1,673,976.13	853,752.00	
Total Hacienda Pública/ Patrimonio Contribuido	1,673,976.13	853,752.00	
<u>Hacienda Pública/Patrimonio Generado</u>			
Resultado de Ejercicio	1,310,722.92	8,682,242.69	
Resultados de Ejercicios Anteriores	131,257,598.33	122,575,355.64	
Total Hacienda Pública/Patrimonio Generado	132,568,321.25	131,257,598.33	
TOTAL HACIENDA PÚBLICA / PATRIMONIO	134,242,297.38	132,111,350.33	
TOTAL PASIVO MÁS HACIENDA PÚBLICA / PATRIMONIO	137,408,128.69	134,229,893.65	

*"Bajo protesta de decir verdad declaramos que los Estados Financieros y sus notas,
 son razonablemente correctos y son responsabilidad del emisor"*



 ES MERCEDES
 RUORGE ALFREDO ESPINOSA
 2021
 GONZALEZ
 TESORERO



 ANTORIZADO
 2021
 YESENIA EDITH MARTINEZ
 DANTORI
 PRESIDENTE

REFORMA
ESTADO DE ACTIVIDADES
DEL : 01/01/2023 AL 31/12/2023

EA
 Fecha: 07/03/2024
 Pág. 1 de 3

	EJERCICIO ACTUAL	EJERCICIO ANTERIOR	NOTA REL.
INGRESOS Y OTROS BENEFICIOS			
INGRESOS DE GESTIÓN			EA-1
IMPUESTOS	7,061,744.00	7,708,377.00	
IMPUESTOS SOBRE EL PATRIMONIO	7,061,744.00	7,708,377.00	
DERECHOS	26,730,741.90	9,156,894.34	
DERECHOS POR EL USO, GOCE, APROVECHAMIENTO O EXPLOTACIÓN DE BIENES DE DOMINIO PÚBLICO	4,233,715.58	3,356,324.00	
DERECHOS POR PRESTACIÓN DE SERVICIOS	572,761.00	528,410.00	
OTROS DERECHOS	21,924,265.32	4,772,160.34	
PRODUCTOS DE TIPO CORRIENTE	1,204,941.83	106,330.53	
ENAJENACIÓN DE BIENES MUEBLES NO SUJETOS A SER INVENTARIADOS	1,204,941.83	106,330.53	
APROVECHAMIENTOS DE TIPO CORRIENTE	171,169.00	383,892.92	
MULTAS	171,169.00	383,892.92	
INGRESOS NO COMPRENDIDOS EN LAS FRACCIONES DE LA LEY DE INGRESOS CAUSADOS EN EJERCICIOS FISCALES ANTERIORES PENDIENTES DE LIQUIDACIÓN O PAGO	358,928.00	156,289.00	
CONTRIBUCIONES DE MEJORAS, DERECHOS, PRODUCTOS Y APROVECHAMIENTOS NO COMPRENDIDOS EN LAS FRACCIONES DE LA LEY DE INGRESOS CAUSADOS EN EJERCICIOS FISCALES ANTERIORES PENDIENTES DE LIQUIDACIÓN O PAGO	358,928.00	156,289.00	
Total de Ingresos de Gestión	35,327,524.73	17,511,783.79	
PARTICIPACIONES, APORTACIONES, TRANSFERENCIAS, ASIGNACIONES, SUBSIDIOS Y OTRAS AYUDAS			EA-1
PARTICIPACIONES Y APORTACIONES	182,227,495.97	164,958,210.72	
PARTICIPACIONES	57,064,779.97	96,488,207.72	
APORTACIONES	85,162,716.00	68,470,003.00	
TRANSFERENCIAS, ASIGNACIONES, SUBSIDIOS Y OTRAS AYUDAS	8,391,692.02	8,630,879.60	
SUBSIDIOS Y SUBVENCIONES	8,391,692.02	8,630,879.60	
Total de Participaciones, Aportaciones, Transferencias, Asignaciones, Subsidios y Otras Ayudas	190,619,187.99	173,589,090.32	
OTROS INGRESOS Y BENEFICIOS			EA-2
INGRESOS FINANCIEROS	29,867.44	150,540.37	
INTERESES GANADOS DE VALORES, CRÉDITOS, BONOS Y OTROS	29,867.44	150,540.37	
Total de Otros Ingresos y Beneficios	29,867.44	150,540.37	
TOTAL INGRESOS Y OTROS BENEFICIOS	225,176,580.16	191,251,414.48	
GASTOS Y OTRAS PÉRDIDAS			
GASTOS DE FUNCIONAMIENTO			EA-3
SERVICIOS PERSONALES	80,517,933.18	69,496,496.48	
REMUNERACIONES AL PERSONAL DE CARÁCTER PERMANENTE	28,545,767.88	23,497,799.54	
REMUNERACIONES AL PERSONAL DE CARÁCTER TRANSITORIO	31,033,867.41	32,307,234.57	
REMUNERACIONES ADICIONALES Y ESPECIALES	16,775,343.51	10,651,061.31	

ELABORÓ


JORGE ALFREDO ESPINOSA
 GONZALEZ
 TESORERO

AUTORIZO


YESENIA INÉS MARTÍNEZ
 DANTORI
 PRESIDENTE

REFORMA
ESTADO DE ACTIVIDADES
DEL : 01/01/2023 AL 31/12/2023

EA
 Fecha: 07/03/2024
 Pág. 2 de 3

	EJERCICIO ACTUAL	EJERCICIO ANTERIOR	NOTA REL.
SEGURIDAD SOCIAL			
SEGURIDAD SOCIAL	363,754.69	62,561.40	
OTRAS PRESTACIONES SOCIALES Y ECONÓMICAS	3,108,199.73	2,244,791.27	
PREVISIONES	741,000.00	713,048.39	
MATERIALES Y SUMINISTROS	25,947,998.55	22,566,033.26	
MATERIALES DE ADMINISTRACIÓN, EMISIÓN DE DOCUMENTOS Y ARTICULOS OFICIALES	1,033,201.27	1,408,466.82	
ALIMENTOS Y UTENSILIOS	2,287,309.56	1,000,012.06	
MATERIALES Y ARTICULOS DE CONSTRUCCIÓN Y REPARACIÓN	5,905,267.47	700,388.20	
PRODUCTOS QUIMICOS, FARMACÉUTICOS Y DE LABORATORIO	570,491.14	835,178.57	
COMBUSTIBLES, LUBRICANTES Y ADITIVOS	12,545,263.78	8,178,210.07	
VESTUARIO, BLANCOS, PRENDAS DE PROTECCIÓN Y ARTICULOS DEPORTIVOS	2,192,704.19	5,889,582.55	
HERRAMIENTAS, REFACCIONES Y ACCESORIOS MENORES	1,413,741.14	4,568,195.00	
SERVICIOS GENERALES	30,833,978.98	20,859,499.23	
SERVICIOS BÁSICOS	825,060.00	3,387,732.40	
SERVICIOS DE ARRENDAMIENTO	326,531.88	1,955,368.94	
SERVICIOS PROFESIONALES, CIENTÍFICOS, TÉCNICOS Y OTROS SERVICIOS	4,128,307.19	865,188.12	
SERVICIOS FINANCIEROS, BANCARIOS Y COMERCIALES	210,361.57	249,869.18	
SERVICIOS DE INSTALACIÓN, REPARACIÓN, MANTENIMIENTO Y CONSERVACIÓN	6,297,468.81	6,264,565.22	
SERVICIOS DE COMUNICACIÓN SOCIAL Y PUBLICIDAD	1,214,477.56	430,967.27	
SERVICIOS DE TRASLADO Y VIÁTICOS	2,308,114.65	681,238.68	
SERVICIOS OFICIALES	12,750,297.52	2,275,409.06	
OTROS SERVICIOS GENERALES	3,773,379.76	4,749,320.57	
BIENES MUEBLES, INMUEBLES E INTANGIBLES	38,345.02	214,240.36	
MOBILIARIO Y EQUIPO DE ADMINISTRACIÓN	17,803.82	199,580.74	
MAQUINARIA, OTROS EQUIPOS Y HERRAMIENTAS	21,541.20	14,659.62	
Total de Gastos de Funcionamiento	137,339,255.73	113,136,260.33	
TRANSFERENCIAS, ASIGNACIONES, SUBSIDIOS Y OTRAS AYUDAS			
TRANSFERENCIAS INTERNAS Y ASIGNACIONES AL SECTOR PÚBLICO	7,287,146.57	7,461,645.12	
TRANSFERENCIAS INTERNAS AL SECTOR PÚBLICO	7,287,146.57	7,461,645.12	
SUBSIDIOS Y SUBVENCIONES	5,302,551.89	4,567,406.02	
SUBSIDIO	5,302,551.89	4,567,406.02	
AYUDAS SOCIALES	12,198,877.36	10,128,746.65	
AYUDAS SOCIALES A PERSONAS	10,080,922.12	5,582,940.74	
AYUDAS SOCIALES A INSTITUCIONES	1,995,965.24	1,816,843.10	
AYUDAS SOCIALES POR DESASTRES NATURALES Y OTROS SINIESTROS	118,000.00	2,718,962.81	
Total de Transferencias, Asignaciones, Subsidios y Otras Ayudas	24,788,575.82	22,157,797.79	

EA-3

ELABORÓ


 JORGE ALFREDO ESPINOSA
 GONZÁLEZ
 TESORERO

TESORERIA
 MUNICIPIO DE REFORMA, CHIAPAS
 2021-2024

AUTORIZÓ


 YESENIA JUDITH MARTINEZ
 DANTORI
 PRESIDENTE

PRESIDENCIA MUNICIPAL
 MUNICIPIO DE REFORMA, CHIAPAS
 2021-2024

REFORMA
ESTADO DE ACTIVIDADES
DEL : 01/01/2023 AL 31/12/2023

EA
 Fecha: 07/03/2024
 Pag. 3 de 3

	EJERCICIO ACTUAL	EJERCICIO ANTERIOR	NOTA REL.
OTROS GASTOS Y PERDIDAS EXTRAORDINARIAS			EA-3
OTROS GASTOS Y PERDIDAS EXTRAORDINARIAS			EA-3
ESTIMACIONES, DEPRECIACIONES, DETERIOROS, OBSOLESCENCIA Y AMORTIZACIONES	2,109,074.22	1,888,935.98	
DEPRECIACIÓN DE BIENES INMUEBLES	425,486.70	382,859.32	
DEPRECIACIÓN DE INFRAESTRUCTURA	4,000.00	4,000.00	
DEPRECIACIÓN DE BIENES MUEBLES	1,679,584.02	1,492,076.05	
DISMINUCIÓN DE BIENES POR PÉRDIDA, OBSOLECENCIA Y DETERIORO	13.50	0.00	
Total de Otros Gastos y Pérdidas Extraordinarias	2,109,074.22	1,888,935.98	
INVERSIÓN PÚBLICA			EA-3
INVERSIÓN PÚBLICA NO CAPITALIZABLE	66,639,043.47	45,470,816.96	
CONSTRUCCIÓN EN BIENES NO CAPITALIZABLE	60,639,043.47	45,470,816.96	
Total de Inversión Pública			
TOTAL GASTOS Y OTRAS PERDIDAS	224,875,948.24	182,653,820.05	
AHORRO O DESAHORRO NETO DEL EJERCICIO		1,300,630.92	8,597,594.43

"Bajo protesta de decir verdad declaramos que los Estados Financieros y sus notas, son razonablemente correctos y son responsabilidad del emisor"


 JORGE ALFREDO ESPINOSA
 GONZALEZ
 TESORERO


 YESENIA JUDITH MARTINEZ
 DANFOLI
 PRESIDENTE

REFORMA

ESTADO DE VARIACIÓN EN LA HACIENDA PÚBLICA

DEL : 01/01/2023 AL 31/12/2023

EVHP

Fecha: 07/03/2024

Pág. 1 de 2

	Hacienda Pública / Patrimonio Contribuido	Hacienda Pública / Patrimonio Generado de Ejercicios Anteriores	Hacienda Pública / Patrimonio Generado del Ejercicio	Exceso o Insuficiencia en la Actualización de la Hacienda Pública / Patrimonio	Total	Nota Relacionada
Hacienda Pública / Patrimonio Neto Final del Ejercicio 20XN-1						
Aportaciones	0.00	0.00	0.00	0.00	0.00	
Donaciones de Capital	853,752.00	0.00	0.00	0.00	0.00	
Actualización de la Hacienda Pública / Patrimonio	0.00	0.00	0.00	0.00	0.00	
Hacienda Pública / Patrimonio Generado Neto 20XN-1						
Resultados del Ejercicio (Ahorro/Desahorro)	0.00	0.00	8,682,242.69	0.00	0.00	
Resultados de Ejercicios Anteriores	0.00	122,575,355.64	0.00	0.00	0.00	131,257,598.33
Revalúos	0.00	0.00	0.00	0.00	0.00	
Reservas	0.00	0.00	0.00	0.00	0.00	
Rectificaciones de Resultados de Ejercicios Anteriores	0.00	0.00	0.00	0.00	0.00	
Exceso o Insuficiencia en la Actualización de la Hacienda Pública / Patrimonio Neto 20XN-1						
Resultado por Posición Monetaria	0.00	0.00	0.00	0.00	0.00	
Resultado por Tenencia de Activos no Monetarios	0.00	0.00	0.00	0.00	0.00	
Hacienda Pública / Patrimonio Neto Final del Ejercicio 2022						
					132,111,350.33	

PRESIDENCIA MUNICIPAL

 2023

 YESSICA RUBI MARTINEZ

 DANTORI

 PRESIDENTE

ASOCIACIÓN MUNICIPAL

 2023-2024

 JORGE ALBERTO ESPINOSA

 TESORERO

REFORMA, CHUAPAS, 2023-2024

REFORMA

EVHP

ESTADO DE VARIACIÓN EN LA HACIENDA PÚBLICA
DEL : 01/01/2023 AL 31/12/2023


Fecha:


07/03/2024

Pág. 2 de 2

	Hacienda Pública / Patrimonio Contribuido	Hacienda Pública / Patrimonio Generado de Ejercicios Anteriores	Hacienda Pública / Patrimonio Generado del Ejercicio	Exceso o Insuficiencia en la Actualización de la Hacienda Pública / Patrimonio	Total	Nota Relacionada
Cambios en la Hacienda Pública / Patrimonio Contribuido Neto 20XN					1,673,976.13	EVHP-1
Aportaciones	0.00	0.00	0.00	0.00		
Donaciones de Capital	1,673,976.13	0.00	0.00	0.00		
Actualización de la Hacienda Pública / Patrimonio	0.00	0.00	0.00	0.00		
Variaciones de la Hacienda Pública / Patrimonio Generado Neto 20XN					132,568,321.25	EVHP-2
Resultados del Ejercicio (Ahorro/Desahorro)	0.00	0.00	1,310,722.92	0.00		
Resultados de Ejercicios Anteriores	0.00	131,257,598.33	0.00	0.00		
Revalúos	0.00	0.00	0.00	0.00		
Reservas	0.00	0.00	0.00	0.00		
Rectificaciones de Resultados de Ejercicios Anteriores	0.00	0.00	0.00	0.00		
Cambios en el Exceso o Insuficiencia en la Actualización de la Hacienda Pública / Patrimonio Neto 20XN					0.00	
Resultado por Posición Monetaria	0.00	0.00	0.00	0.00		
Resultado por Tenencia de Activos no Monetarios	0.00	0.00	0.00	0.00		
Hacienda Pública / Patrimonio Neto Final del Ejercicio 2023					134,242,297.38	

"Bajo protesta de decir verdad declaramos que los Estados Financieros y sus notas, son razonablemente correctos y son responsabilidad del emisor"


 JORGE ALARCÓN ESPINOSA
 GUAYMAS, SONORA
 PRESIDENTE
 2023-2024


 YESENIA LINA MARMINEZ
 GUAYMAS, SONORA
 PRESIDENTE
 2021 - 2024

REFORMA
ESTADO DE CAMBIOS EN LA SITUACION FINANCIERA
AL 31/12/2023

ECSF
 Fecha: 07/03/2024
 Pág. 1 de 1

	AYUNTAMIENTO	
	ORIGEN	APLICACIÓN
ACTIVO		
ACTIVO CIRCULANTE		
EFFECTIVO Y EQUIVALENTES	718,023.28	0.00
DERECHOS A RECIBIR EFECTIVO Y EQUIVALENTES	0.00	195,158.88
DERECHOS A RECIBIR BIENES O SERVICIOS	0.00	1,566,715.97
ACTIVO NO CIRCULANTE		
BIENES INMUEBLES, INFRAESTRUCTURA Y CONSTRUCCIONES EN PROCESO	0.00	876,386.72
BIENES MUEBLES	0.00	3,914,377.00
DEPRECIACIÓN, DETERIORO Y AMORTIZACIÓN ACUMULADA DE BIENES	0.00	2,656,360.25
PASIVO		
PASIVO CIRCULANTE		
CUENTAS POR PAGAR A CORTO PLAZO	1,047,287.99	0.00
HACIENDA PÚBLICA / PATRIMONIO		
HACIENDA PÚBLICA / PATRIMONIO CONTRIBUIDO		
DONACIONES DE CAPITAL	820,224.13	0.00
HACIENDA PÚBLICA / PATRIMONIO GENERADO		
RESULTADO DEL EJERCICIO (AHORRO/DESAHORRO)	0.00	7,296,963.51
RESULTADOS DE EJERCICIOS ANTERIORES	8,682,242.69	0.00

"Bajo protesta de decir verdad declaramos que los Estados Financieros y sus notas, son razonablemente correctos y son responsabilidad del emisor"


 ELABORÓ
 JORGE ALFREDO ESPINOSA
 GONZALEZ
 TESORERO


 ANTONZO
 YESENIA JUDITH MARTINEZ
 DANTORI
 PRESIDENTE

REFORMA
ESTADO DE FLUJO DE EFECTIVO
DEL : 01/01/2023 AL 31/12/2023

EFE

Fecha: 07/03/2024

Page 1 of 2

	Periodo Actual	Periodo Anterior	Nota Relacionada
FLUJO DE EFECTIVO DE LAS ACTIVIDADES DE GESTIÓN			
ORIGEN			
IMPUESTOS	7,061,744.00	7,708,377.00	
DERECHOS	26,730,741.90	9,156,894.34	
PRODUCTOS DE TIPO CORRIENTE	1,204,941.83	106,330.53	
APROVECHAMIENTOS DE TIPO CORRIENTE	171,189.00	383,892.92	
INGRESOS NO COMPRENDIDOS EN LAS FRACCIONES DE LA LEY DE INGRESOS CAUSADOS EN EJERCICIOS FISCALES ANTERIORES PENDIENTES DE LIQUIDACIÓN O PAGO	358,928.00	156,289.00	
PARTICIPACIONES Y APORTACIONES	182,227,485.97	164,958,210.72	
TRANSFERENCIAS, ASIGNACIONES, SUBSIDIOS Y OTRAS AYUDAS	8,391,892.02	8,630,879.60	
OTROS INGRESOS Y BENEFICIOS	29,867.44	150,540.37	
Suma Origen	226,176,580.16	191,251,414.48	
APLICACIÓN			
SERVICIOS PERSONALES	80,517,933.18	69,496,496.48	
MATERIALES Y SUMINISTROS	25,947,998.55	22,566,033.26	
SERVICIOS GENERALES	30,833,978.98	20,859,499.23	
BIENES MUEBLES, INMUEBLES E INTANGIBLES	39,345.02	214,240.36	
TRANSFERENCIAS, ASIGNACIONES, SUBSIDIOS Y OTRAS AYUDAS	24,788,575.82	22,157,797.79	
TRANSFERENCIAS INTERNAS Y ASIGNACIONES AL SECTOR PÚBLICO	7,287,146.57	7,461,645.12	
SUBSIDIOS Y SUBVENCIONES	5,302,551.89	4,567,406.02	
AYUDAS SOCIALES	12,198,877.36	10,128,746.65	
OTROS GASTOS Y PÉRDIDAS EXTRAORDINARIAS	2,109,074.22	1,888,936.98	
INVERSIÓN PÚBLICA NO CAPITALIZABLE	60,839,043.47	45,470,816.95	
Suma Aplicación	224,875,949.24	182,653,820.05	
FLUJOS NETOS DE EFECTIVO POR ACTIVIDADES DE GESTIÓN	1,300,630.92	8,597,594.43	
FLUJO DE EFECTIVO DE LAS ACTIVIDADES DE INVERSIÓN			
ORIGEN			
DEPRECIACIÓN ACUMULADA DE BIENES INMUEBLES	-425,488.70	-2,318,885.81	EFE-2
DEPRECIACIÓN ACUMULADA DE INFRAESTRUCTURA	-4,000.00	-32,000.00	EFE-2
DEPRECIACIÓN ACUMULADA DE BIENES MUEBLES	-2,226,893.55	-12,161,718.47	EFE-2
Suma Origen	-2,656,360.25	-14,512,604.28	
APLICACIÓN			
BIENES INMUEBLES, INFRAESTRUCTURA Y CONSTRUCCIONES EN PROCESO	875,366.72	122,037,549.03	EFE-2
BIENES MUEBLES	3,914,377.00	17,677,501.32	EFE-2
Suma Aplicación	4,790,743.72	139,715,050.35	
FLUJOS NETOS DE EFECTIVO POR ACTIVIDADES DE INVERSIÓN	-7,447,103.97	-154,227,654.63	
FLUJO DE EFECTIVO DE LAS ACTIVIDADES DE FINANCIAMIENTO			
ORIGEN			
CUENTAS POR PAGAR A CORTO PLAZO	1,047,287.99	2,041,883.96	

ELABORÓ

JORGE ALFREDO ESPINOSA GONZÁLEZ
TESORERO

MCPQ
 2021-2024

AUSEJO

YESENIA JUDITH MARTÍNEZ DANTORI
PRESIDENTE

2021-2024

	Periodo Actual	Periodo Anterior	Nota Relacionada
PROVEEDORES POR PAGAR A CORTO PLAZO	25,358.28	145,045.72	
CONTRATISTAS POR OBRAS PÚBLICAS POR PAGAR A CORTO PLAZO	0.02	1,618.45	
TRANSFERENCIAS OTROGADAS POR PAGAR A CORTO PLAZO	-11,471.29	11,471.29	
RETENCIONES Y CONTRIBUCIONES POR PAGAR A CORTO PLAZO	-838,658.02	1,702,416.40	
OTRAS CUENTAS POR PAGAR A CORTO PLAZO	1,872,059.00	181,332.10	
DOCUMENTOS POR PAGAR A CORTO PLAZO	0.00	76,659.36	
DOCUMENTOS COMERCIALES POR PAGAR A CORTO PLAZO	0.00	76,659.36	
AFECTACIONES POR RECTIFICACIONES / RECLASIFICACIONES	8,607,686.43	122,860,003.90	
INCREMENTOS AL PATRIMONIO	-74,556.26	84,648.26	
RESULTADO DE EJERCICIOS ANTERIORES	8,682,242.89	122,575,355.64	
Suma Origen	9,654,974.42	124,778,547.22	
APLICACIÓN			
DERECHOS A RECIBIR EFECTIVO O EQUIVALENTES	195,158.88	7,182,149.74	
DEUDORES DIVERSOS POR COBRAR A CORTO PLAZO	195,158.88	7,182,149.74	
DEUDOS A RECIBIR BIENES O SERVICIOS	1,566,715.97	126,382.49	
ANTICIPO A PROVEEDORES POR ADQUISICIÓN DE BIENES Y PRESTACIÓN DE :	-12,744.68	78,894.16	
ANTICIPO A CONTRATISTAS POR OBRAS PÚBLICAS	1,579,460.65	47,488.33	
Suma Aplicación	1,761,874.85	7,308,532.23	
FLUJOS NETOS DE EFECTIVO POR ACTIVIDADES DE FINANCIAMIENTO	7,893,099.57	117,470,014.99	
INCREMENTO / DISMINUCIÓN NETA EN EL EFECTIVO Y EQUIVALENTES AL EFECTIVO	1,746,826.52	-28,160,045.21	
EFFECTIVO Y EQUIVALENTES AL EFECTIVO AL INICIO DEL EJERCICIO	1,698,905.35		
EFFECTIVO Y EQUIVALENTES AL EFECTIVO AL FINAL DEL EJERCICIO	980,882.07		

"Bajo protesta de decir verdad declaramos que los Estados Financieros y sus notas, son razonablemente correctos y son responsabilidad del emisor"



 ELABORO

 JORGE ALBREO ESPINOSA
 GONZALEZ
 TESORERO

AUTORIZO

 YESENIA JUDITH MARTINEZ
 DANTORI
 PRESIDENTE

REFORMA

ESTADO ANALITICO DEL ACTIVO
DEL : 01/01/2023 AL 31/12/2023

EAA

Fecha: 07/03/2024

Page 1 of 2

Cuenta Contable	Saldo Inicial	Cargos del Periodo	Abonos del Periodo	Saldo Final	Variación del Periodo
1000 ACTIVO	134,229,893.65	1,212,444,508.38	1,209,266,273.34	137,408,128.69	3,178,235.04
1100 ACTIVO CIRCULANTE	9,007,437.58	1,146,111,367.97	1,145,067,516.40	10,051,288.15	1,043,851.57
1110 EFECTIVO Y EQUIVALENTES	1,698,905.35	813,967,930.92	814,685,954.20	980,892.07	-718,023.28
1111 EFECTIVO	389,685.88	33,613,975.83	33,613,975.83	389,685.88	0.00
1112 BANCOS / TESORERÍA	1,299,219.47	780,353,955.09	781,071,978.37	581,196.19	-718,023.28
1120 DERECHOS A RECIBIR EFECTIVOS O EQUIVALENTES	7,182,149.74	291,311,052.03	291,115,893.15	7,377,308.62	195,158.88
1122 CUENTAS POR COBRAR A CORTO PLAZO	0.00	190,619,187.99	190,619,187.99	0.00	0.00
1123 DEUDORES DIVERSOS POR COBRAR A CORTO PLAZO	7,182,149.74	65,004,471.87	64,809,312.99	7,377,308.62	195,158.88
1124 INGRESOS POR RECUPERAR A CORTO PLAZO	0.00	35,557,392.17	35,557,392.17	0.00	0.00
1125 DEUDORES POR ANTICIPOS DE LA TESORERÍA A CORTO PLAZO	0.00	130,000.00	130,000.00	0.00	0.00
1130 DERECHOS A RECIBIR BIENES O SERVICIOS	126,382.49	40,832,385.02	39,265,669.05	1,693,098.46	1,566,715.97
1131 ANTIPO A PROVEEDORES POR ADQUISICIÓN DE BIENES Y PRESTACIÓN DE SERVICIOS A CORTO PLAZO	78,884.16	31,858,831.98	31,872,576.66	66,139.48	-12,744.68
1134 ANTIPO A CONTRATISTAS POR OBRAS PÚBLICAS A CORTO PLAZO	47,498.33	8,972,553.04	7,393,082.39	1,626,958.98	1,579,460.65
1200 ACTIVO NO CIRCULANTE	125,222,456.07	86,333,140.41	64,198,756.94	127,356,839.54	2,134,383.47
1230 BIENES INMUEBLES, INFRAESTRUCTURA Y CONSTRUCCIONES EN PROCESO	122,037,549.03	62,391,776.91	61,515,410.19	122,913,915.75	876,366.72
1231 TERRENOS	10,095,000.00	0.00	0.00	10,095,000.00	0.00
1233 EDIFICIOS NO HABITACIONALES	8,350,465.40	659,467.71	0.00	9,009,934.11	659,467.71
1234 INFRAESTRUCTURA	100,000.00	0.00	0.00	100,000.00	0.00


ELABORO:




TESORERO

REFORMA, CHIRIQUÍ
2023-1-2024

Aprobado:



YESENIA JUDITH MARTINEZ
DANZORI

PRESIDENTE

2021 - 2024

REFORMA

ESTADO ANALITICO DEL ACTIVO
DEL : 01/01/2023 AL 31/12/2023

EAA

Fecha: 07/03/2024

Page 2 of 2

Cuenta Contable	Saldo Inicial	Cargos del Periodo	Abonos del Periodo	Saldo Final	Variación del Periodo
1235 CONSTRUCCIONES EN PROCESO EN BIENES DE DOMINIO PUBLICO	100,552,578.44	60,639,043.47	60,639,043.47	100,552,578.44	0.00
1236 CONSTRUCCIONES EN PROCESO EN BIENES PROPIOS	616,923.44	676,366.72	876,366.72	616,923.44	0.00
1239 OTROS BIENES INMUEBLES	2,332,460.75	216,899.01	0.00	2,549,379.76	216,899.01
1240 BIENES MUEBLES	17,677,501.32	3,927,877.00	13,500.00	21,591,878.32	3,914,377.00
1241 MOBILIARIO Y EQUIPO	1,747,980.86	516,592.53	13,500.00	2,251,073.39	503,092.53
1242 MOBILIARIO Y EQUIPO EDUCACIONAL Y RECREATIVO	203,818.36	511,409.32	0.00	715,227.70	511,409.32
1243 EQUIPO E INSTRUMENTAL MÉDICO Y DE LABORATORIO	3,500.00	0.00	0.00	3,500.00	0.00
1244 EQUIPO DE TRANSPORTE	13,341,251.69	2,329,910.65	0.00	15,671,162.34	2,329,910.65
1246 MAQUINARIA, OTROS EQUIPOS Y HERRAMIENTAS	2,350,950.39	668,964.50	0.00	2,920,914.89	569,964.50
1247 COLECCIONES, OBRAS DE ARTE Y OBJETOS VALIOSOS	30,000.00	0.00	0.00	30,000.00	0.00
1260 DEPRECIACIÓN, DETERIORO Y AMORTIZACIÓN ACUMULADA DE BIENES	-14,512,604.28	13,486.50	2,669,846.75	-17,168,964.53	-2,656,360.25
1261 DEPRECIACIÓN ACUMULADA DE BIENES INMUEBLES	-2,318,885.81	0.00	425,466.70	-2,744,352.51	-425,466.70
1262 DEPRECIACIÓN ACUMULADA DE INFRAESTRUCTURA	-32,000.00	0.00	4,000.00	-36,000.00	-4,000.00
1263 DEPRECIACIÓN ACUMULADA DE BIENES MUEBLES	-12,161,718.47	13,486.50	2,240,380.05	-14,388,612.02	-2,226,893.55
1290 OTROS ACTIVOS NO CIRCULANTES	20,010.00	0.00	0.00	20,010.00	0.00
1293 BIENES EN COMODATO	20,010.00	0.00	0.00	20,010.00	0.00

"Bajo protesta de decir verdad declaramos que los Estados Financieros y sus notas, son razonablemente correctos y son responsabilidad del emisor"



ELABORÓ:
REFORMA, CHIAPAS
2021-2024 JORGE ALFREDO MARTINEZ
SONNELEZA
TESORERO



AUTORIZÓ:
YESÉNIA GONZÁLEZ MARTÍNEZ
DANTORI
PRESIDENTE
2021 - 2024

REFORMA
NOTAS AL ESTADO DE SITUACION FINANCIERA
DEL : 01/01/2023 AL 31/12/2023

NESF

Fecha: 07/03/2024

Pág. 1 de 4

Nota 1. Efectivo y Equivalentes (1111, 1112, 1114, 1121y 1211)

Efectivo	
Tipo	Monto

Recaudación de Ingresos de Ley	8,489.16
Cheques de Caja	391,196.72

Bancos / Tesorería					
Tipo	Banco	No. de Cuenta	Ejercicio	F.F.	Monto
CUENTAS PRODUCTIVAS	BANCOMER	CTA. 0112629887 ING. PROP. 2019	2019	AB	219.82
CUENTAS PRODUCTIVAS	BANCOMER	CTA. 0113050629 ING. PROPIOS ECON. 2019	2019	AB	0.01
CUENTAS PRODUCTIVAS	BANCOMER	CTA. 0113050718 FONDO SOLIDARIO ECON 2019	2019	AB	0.06
CUENTAS PRODUCTIVAS	BANCOMER	CTA. 0113622657 FGP ECONOMIAS 2019	2019	AB	64.04
CUENTAS PRODUCTIVAS	BANCOMER	CTA. 0112733587 FORTAMUNDF 2019	2019	FB	26.85
CUENTAS PRODUCTIVAS	BANCOMER	CTA. 0112934752 FORTAMUNDF ECON. 2019	2019	FB	0.03
CUENTAS PRODUCTIVAS	BANCOMER	CTA. 0113622169 FORTAMUNDF 2019	2019	FB	0.05
CUENTAS PRODUCTIVAS	BANCOMER	CTA. 0112662558 HIDROC. ECONOMIAS 2019	2019	GB	7.49
CUENTAS PRODUCTIVAS	BANCOMER	CTA.0113050785 HIDROCARBUROS ECON 2019	2019	GB	31,613.08
CUENTAS PRODUCTIVAS	BANCOMER	CTA. 0114624629 SAPAM CONCENTRADORA 2020	2021	AB	3.26
CUENTAS PRODUCTIVAS	BANCOMER	CTA. NO. 0117624778 CONCENTRADORA FGP 2022	2022	AB	0.02
CUENTAS PRODUCTIVAS	BANCOMER	CTA. NO. 0117599714 CONCENTRADORA FISM 2022	2022	EB	1,786.69
CUENTAS PRODUCTIVAS	BANCOMER	CTA. NO. 0117599838 CONCENTRADORA FAFM 2022	2022	FB	3.24
CUENTAS PRODUCTIVAS	BANCOMER	CTA. NO. 0117624786 CONCENTRADORA HIDROCARBUROS 2022	2022	GB	0.17
CUENTAS PRODUCTIVAS	BANCOMER	CTA. N° 0120896594 FAFM -FGP2023	2023	AA	186,755.71
CUENTAS PRODUCTIVAS	BANCOMER	CTA. N° 0120941689 ISR POR ENAJENACION 2023	2023	AA	4,479.06
CUENTAS PRODUCTIVAS	BANCOMER	CTA. N° 0120941727 FGP 2023	2023	AA	-1,065,883.69
CUENTAS PRODUCTIVAS	BANAMEX	CTA. N° 70025247807 ISR POR ENAJENACION 2023	2023	AA	1.00


TESORERIA MUNICIPAL
 JORGE ALFREDO ESCOBAR
 REFORMA, CHIGNAHUAPAN
 2021-2024
TESORERO


PRESIDENCIA MUNICIPAL
 REFORMA, CHIGNAHUAPAN
 2021 - 2024
 YESSENIA LIZETH MARTINEZ
PRESIDENTE

REFORMA
NOTAS AL ESTADO DE SITUACION FINANCIERA
DEL : 01/01/2023 AL 31/12/2023

NESF
 Fecha: 07/03/2024
 Pág. 2 de 4

CUENTAS PRODUCTIVAS	BANCOMER	CTA. N° 0120896624 FONDO GENERAL DE PARTICIPACIONES 2023 RESGUARDO	2023	AA	79,753.99
CUENTAS PRODUCTIVAS	BANCOMER	CTA. N° 0120896691 ISR POR ENAJENACION 2023 RESGUARDO	2023	AA	378,133.05
CUENTAS PRODUCTIVAS	BANAMEX	CTA. N° 70025247777 (GASTO CORRIENTE 2023)	2023	AA	-9,983.87
CUENTAS PRODUCTIVAS	BANAMEX	CTA. N° 70025247785 FISM 2023	2023	EA	71.08
CUENTAS PRODUCTIVAS	BANCOMER	CTA. N° 0121512846 FISM 2023	2023	EA	-178,758.21
CUENTAS PRODUCTIVAS	BANCOMER	CTA. N° 0120896683 FISM 2023 RESGUARDO	2023	EA	345,992.87
CUENTAS PRODUCTIVAS	BANCOMER	CTA. N° 0120896594 FAFM -FGP2023	2023	FA	206,189.54
CUENTAS PRODUCTIVAS	BANCOMER	CTA. N° 0120896667 FAFM 2023 RESGUARDO	2023	FA	342,229.26
CUENTAS PRODUCTIVAS	BANAMEX	CTA. N° 70025247793 FAFM 2023	2023	FA	0.04
CUENTAS PRODUCTIVAS	BANCOMER	CTA. N° 0121512749 FAFM 2023	2023	FA	249,117.57
CUENTAS PRODUCTIVAS	BANCOMER	CTA. N° 0119855041 HIDROCARBUROS 2023 RESGUARDO	2023	GA	26.85
CUENTAS PRODUCTIVAS	BANCOMER	CTA. N° 0120996608 HIDROCARBUROS 2023 RESGUARDO	2023	GA	1,061,202.03
CUENTAS PRODUCTIVAS	BANAMEX	CTA. N° 70025247815 HIDROCARBUROS 2023	2023	GA	53.65
CUENTAS PRODUCTIVAS	BANCOMER	CTA. N° 0121512668 HIDROCARBUROS 2023	2023	GA	-1,051,908.55

Nota 3. Cuentas por Cobrar (1122, 1123, 1129, 1131, 1132, 1133, 1134, 1221, 1222 y 1274)

Tipo	Vencimientos en Días			
	90	180	Menor o Igual a 365	Mayor a 365
Prestamos a Funcionarios y Empleados	6,235,308.73	0.00	1,141,999.89	0.00
Credito a Proveedores por Adquisición de Bienes y Prestación de Servicios	66,139.48	0.00	0.00	0.00
Anticipo a Contratistas por Obras Públicas en Bienes de Dominio Público	1,626,958.98	0.00	0.00	0.00


TESORERIA MUNICIPAL
 MUNICIPIO DE SAN ANDRÉS BATABO
 REFORMA AL PRESUPUESTO MUNICIPAL
 2021-2022
FREDO ESPINOSA GONZALEZ
 TESORERO


PRESIDENCIA MUNICIPAL
 MUNICIPIO DE SAN ANDRÉS BATABO
 REFORMA AL PRESUPUESTO MUNICIPAL
 2021-2022
YESENIA EDITH MARTINEZ DANTORI
 PRESIDENTE

REFORMA
NOTAS AL ESTADO DE SITUACION FINANCIERA
DEL : 01/01/2023 AL 31/12/2023

NESF

Fecha: 07/03/2024

Pág. 3 de 4

Nota 8. Bienes Muebles e Inmuebles (1230, 1240, 1261, 1263)

Tipo	Saldo Inicial	Saldo Final	Variación
Bienes Inmuebles, Infraestructura y Construcciones en Proceso 1230	122,037,549.03	122,913,915.75	876,366.72
Terrenos	10,085,000.00	10,085,000.00	0.00
Edificios No Habitacionales	8,350,466.40	9,009,934.11	659,467.71
Infraestructura	100,000.00	100,000.00	0.00
Construcciones en Proceso en Bienes de Dominio Público	100,552,678.44	100,552,678.44	0.00
Construcciones en Proceso en Bienes Propios	616,923.44	616,923.44	0.00
Otros Bienes Inmuebles	2,332,480.75	2,549,379.76	216,899.01
Bienes Muebles 1240	17,677,501.32	21,591,878.32	3,914,377.00
Mobiliario y Equipo	1,747,980.86	2,251,073.39	503,092.53
Mobiliario y Equipo Educacional y Recreativo	203,818.38	715,227.70	511,409.32
Equipo e Instrumental Médico y de Laboratorio	3,500.00	3,500.00	0.00
Equipo de Transporte	13,341,251.69	15,671,162.34	2,329,910.65
Maquinaria, Otros Equipos y Herramientas	2,350,950.39	2,920,914.89	569,964.50
Colecciones, Obras de Arte y Objetos Valiosos	30,000.00	30,000.00	0.00
Depreciación Acumulada de Bienes Inmuebles 1261	2,318,885.81	2,744,352.51	425,466.70
Depreciación Acumulada de Edificios No Habitacionales	1,465,836.45	1,763,834.16	297,997.71
Depreciación Acumulada de Otros Bienes Inmuebles	853,049.36	980,518.35	127,468.99
	32,000.00	36,000.00	4,000.00
Depreciación Acumulada de Infraestructura de Agua Potable, Saneamiento, Hidroagrícola y Control de Inundaciones	32,000.00	36,000.00	4,000.00
Depreciación Acumulada de Bienes Muebles 1263	12,161,718.47	14,388,612.02	2,226,893.55
Depreciación Acumulada de Equipo de Transporte	10,641,642.64	11,878,673.03	1,237,030.39
Depreciación Acumulada de Equipo e Instrumental Médico y de Laboratorio	3,500.00	3,500.00	0.00
Depreciación Acumulada de Maquinaria, Otros Equipos y Herramientas	661,906.88	955,970.43	294,063.55
Depreciación Acumulada de Mobiliario y Equipo de Administración	781,534.73	1,241,790.81	460,256.08
Depreciación Acumulada de Mobiliario y Equipo Educacional y Recreativo	73,134.22	308,677.75	235,543.53

Nota 11. Otros Activos (1190, 1290)

Tipo	Saldo Inicial	Saldo Final	Variación
Otros Activos No Circulantes 1290	20,010.00	20,010.00	0.00
Bienes en Comodato	20,010.00	20,010.00	0.00

TESORERIA MUNICIPAL
 SAN BARTOLOMÉ
 MUNICIPIO DE SAN BARTOLOMÉ
 ESTADO DE CHIAPAS
 MEXICO
 JORGE ALEJANDRO ESPINOSA
 GONZALEZ
 REFORMA, CHIAPAS
 2021-2024
TESORERO

PRESIDENCIA MUNICIPAL
 SAN BARTOLOMÉ
 MUNICIPIO DE SAN BARTOLOMÉ
 ESTADO DE CHIAPAS
 MEXICO
 2021-2024
 YESENIA JOYITH MARTINEZ
 DANTORI
PRESIDENTE

Nota 12. Cuentas y Documentos por Pagar (2110, 2120, 2130, 2140, 2210, 2220, 2230)

Descripción	Vencimiento en Días			
	90	180	Menor Igual a 365	Mayor a 365
Cuentas por Pagar a Corto Plazo	3,089,171.95	0.00	0.00	0.00
Proveedores por Pagar a Corto Plazo	170,404.00	0.00	0.00	0.00
Contratistas por Obras Públicas por Pagar a Corto Plazo	1,618.47	0.00	0.00	0.00
Retenciones y Contribuciones por Pagar a Corto Plazo	863,758.38	0.00	0.00	0.00
Otras Cuentas por Pagar a Corto Plazo	2,053,391.10	0.00	0.00	0.00
Documentos por Pagar a Corto Plazo	0.00	76,659.36	0.00	0.00
Documentos Comerciales por Pagar a Corto Plazo	0.00	76,659.36	0.00	0.00

"Bajo protesta de decir verdad declaramos que los Estados Financieros y sus notas, son razonablemente correctos y son responsabilidad del emisor"


JORGE ALFREDO ESPINOSA
 REFORMA, CHIMALTEPEC
 2021-2024
TESORERO


JESUS ANTONIO MARTINEZ
 2021-2024
DANTORI
PRESIDENTE

NOTA 1.

INGRESOS DE GESTIÓN

CUENTA	EJERCICIO ACTUAL	EJERCICIO ANTERIOR
IMPUESTOS		
IMPUESTOS SOBRE EL PATRIMONIO	7,061,744.00	7,708,377.00
DERECHOS		
DERECHOS POR EL USO, GOCE, APROVECHAMIENTO	4,233,715.58	3,856,324.00
DERECHOS POR PRESTACIÓN DE SERVICIOS	572,761.00	528,410.00
OTROS DERECHOS	21,924,265.32	4,772,160.34
PRODUCTOS DE TIPO CORRIENTE		
ENAJENACIÓN DE BIENES MUEBLES NO SUJETOS A E	1,204,941.83	106,330.53
APROVECHAMIENTOS DE TIPO CORRIENTE		
MULTAS	171,169.00	383,892.92
INGRESOS NO COMPRENDIDOS EN LAS FRACCIONES DE LA LEY I		
CONTRIBUCIONES DE MEJORAS, DERECHOS, PRODU	358,928.00	156,289.00

NOTA 1.

INGRESOS DE GESTIÓN

CUENTA	EJERCICIO ACTUAL	EJERCICIO ANTERIOR
PARTICIPACIONES Y APORTACIONES		
PARTICIPACIONES	97,064,779.97	96,488,207.72
APORTACIONES	85,162,716.00	68,470,003.00
TRANSFERENCIAS, ASIGNACIONES, SUBSIDIOS Y OTRAS AYUDAS		
SUBSIDIOS Y SUBVENCIONES	8,391,692.02	8,630,879.60

NOTA 2.

OTROS INGRESOS Y BENEFICIOS

CUENTA	EJERCICIO ACTUAL	EJERCICIO ANTERIOR
INGRESOS FINANCIEROS		
INTERESES GANADOS DE VALORES, CRÉDITOS, BON	29,867.44	150,540.37

NOTA 3.

GASTOS Y OTRAS PÉRDIDAS

CUENTA	EJERCICIO ACTUAL	EJERCICIO ANTERIOR
SERVICIOS PERSONALES		
REMUNERACIONES AL PERSONAL DE CARÁCTER PEF	28,545,767.88	23,497,799.54
REMUNERACIONES AL PERSONAL DE CARÁCTER TR/	31,033,867.41	32,307,234.57
REMUNERACIONES ADICIONALES Y ESPECIALES	16,705,343.51	10,651,061.31
SEGURIDAD SOCIAL	383,754.65	82,561.40
OTRAS PRESTACIONES SOCIALES Y ECONÓMICAS	3,108,199.73	2,244,791.27

TESORERÍA MUNICIPAL
 ESTADOS UNIDOS MEXICANOS
 REFORMA, CHIAPAS
 2021-2024
TESORERO

PRESIDENCIA MUNICIPAL
 ESTADOS UNIDOS MEXICANOS
 REFORMA, CHIAPAS
 2021-2024
PRESIDENTE

REFORMA
NOTAS AL ESTADO DE ACTIVIDADES
DEL : 01/01/2023 AL 31/12/2023

NEA
 Fecha: 07/03/2024
 Pág. 2 de 2

PREVISIONES	741,000.00	713,048.39
MATERIALES Y SUMINISTROS		
MATERIALES DE ADMINISTRACIÓN, EMISIÓN DE DOCUMENTOS Y UTENSILIOS	1,033,201.27	1,408,466.82
MATERIALES Y ARTÍCULOS DE CONSTRUCCIÓN Y REPRODUCTOS QUÍMICOS, FARMACÉUTICOS Y DE LABORATORIO, COMBUSTIBLES, LUBRICANTES Y ADITIVOS	2,287,309.56	1,000,012.05
VESTUARIO, BLANCOS, PRENDAS DE PROTECCIÓN Y HERRAMIENTAS, REFACCIONES Y ACCESORIOS MENORES	5,905,287.47	700,388.20
SERVICIOS GENERALES	570,491.14	835,178.57
SERVICIOS BÁSICOS	12,545,263.78	8,176,210.07
SERVICIOS DE ARRENDAMIENTO	2,192,704.19	5,889,582.55
SERVICIOS PROFESIONALES, CIENTÍFICOS, TÉCNICO	1,413,741.14	4,556,195.00
SERVICIOS FINANCIEROS, BANCARIOS Y COMERCIAL	825,050.00	3,387,732.40
SERVICIOS DE INSTALACIÓN, REPARACIÓN, MANTENIMIENTO	326,531.88	1,955,368.94
SERVICIOS DE COMUNICACIÓN SOCIAL Y PUBLICIDAD	4,128,307.19	865,188.12
SERVICIOS DE TRASLADO Y VIÁTICOS	210,361.57	249,669.18
SERVICIOS OFICIALES	5,297,458.81	6,264,585.22
OTROS SERVICIOS GENERALES	1,214,477.58	430,987.27
BIENES MUEBLES, INMUEBLES E INTANGIBLES	2,308,114.65	681,238.68
MOBILIARIO Y EQUIPO DE ADMINISTRACIÓN	12,750,297.52	2,275,409.05
MAQUINARIA, OTROS EQUIPOS Y HERRAMIENTAS	3,773,379.78	4,749,320.37
TRANSFERENCIAS INTERNAS Y ASIGNACIONES AL SECTOR PÚBLICO		
TRANSFERENCIAS INTERNAS AL SECTOR PÚBLICO	17,803.82	199,580.74
SUBSIDIOS Y SUBVENCIONES	21,541.20	14,659.62
SUBSIDIO	7,287,146.57	7,461,645.12
AYUDAS SOCIALES	5,302,551.89	4,567,406.02
AYUDAS SOCIALES A PERSONAS	10,086,922.12	5,582,940.74
AYUDAS SOCIALES A INSTITUCIONES	1,995,955.24	1,816,843.10
AYUDAS SOCIALES POR DESASTRES NATURALES Y CATASTRÓFICAS	116,000.00	2,718,962.81
ESTIMACIONES, DEPRECIACIONES, DETERIOROS, OBSOLESCENCIAS		
DEPRECIACIÓN DE BIENES INMUEBLES	425,466.70	392,859.32
DEPRECIACIÓN DE INFRAESTRUCTURA	4,000.00	4,000.00
DEPRECIACIÓN DE BIENES MUEBLES	1,679,594.02	1,492,076.66
DISMINUCIÓN DE BIENES POR PÉRDIDA, OBSOLESCENCIAS Y DETERIOROS	13.50	0.00
INVERSIÓN PÚBLICA NO CAPITALIZABLE		
CONSTRUCCIÓN EN BIENES NO CAPITALIZABLE	60,639,043.47	45,470,816.95

"Bajo protesta de decir verdad declaramos que los Estados Financieros y sus notas, son razonablemente correctos y son responsabilidad del emisor"



JORGE ALFREDO ESPINOSA
GONZALEZ
TESORERO
 REFORMA, CHIAPAS
 2021-2024



ZULEMA LIZETH MARTINEZ
LANTORI
PRESIDENTE

REFORMA
NOTAS AL ESTADO DE FLUJO DE EFECTIVOS
DEL : 01/01/2023 AL 31/12/2023

NEFE
 Fecha: 07/03/2024
 Pág. 1 de 1

Efectivos y Equivalentes

Nota 1.

Cuenta	Ejercicio Anterior	Ejercicio Actual
Efectivo	399,885.88	0.00
Efectivo en Bancos - Tesorería	1,299,219.47	-718,023.28
Total Efectivos y Equivalentes	1,698,905.35	-718,023.28

Bienes Muebles, Inmuebles e Intangibles

Nota 2.

Cuenta	Ejercicio Anterior	Ejercicio Actual
Bienes Inmuebles, Infraestructura y Construcciones en Proceso	122,037,549.03	876,366.72
Terrenos	10,085,000.00	0.00
Edificios no Habitacionales	8,350,466.40	659,467.71
Infraestructura	100,000.00	0.00
Construcciones en Proceso en Bienes de Dominio Público	100,552,678.44	0.00
Construcciones en Proceso en Bienes Propios	616,923.44	0.00
Otros Bienes Inmuebles	2,332,480.75	216,899.01
Bienes Muebles	17,677,501.32	3,914,377.00
Mobiliario y Equipo	1,747,980.86	503,092.53
Mobiliario y Equipo Educativo y Recreativo	203,818.38	511,409.32
Equipo e Instrumental Médico y de Laboratorio	3,500.00	0.00
Equipo de Transporte	13,341,251.69	2,329,910.65
Maquinaria, Otros Equipos y Herramientas	2,350,950.39	569,964.50
Colecciones, Obras de Arte y Objetos Valiosos	30,000.00	0.00
Total Bienes Muebles, Inmuebles e Intangibles	139,715,050.35	4,790,743.72

"Bajo protesta de decir verdad declaramos que los Estados Financieros y sus notas, son razonablemente correctos y son responsabilidad del emisor"


TESORERIA MUNICIPAL
 ESTADO LIBRE ASOCIADO DE OAXACA
 REFORMA, CUAHUAHUITLAN, OAXACA
 2021-2024

 JESSE ESPINOSA
 GONZALEZ
TESORERO


PRESIDENCIA MUNICIPAL
 ESTADO LIBRE ASOCIADO DE OAXACA
 REFORMA, CUAHUAHUITLAN, OAXACA
 2021-2024

 YESSENIA LIZETH MARTINEZ
 DANTORI
PRESIDENTE

REFORMA
NOTAS AL ESTADO DE VARIACIÓN EN LA HACIENDA PÚBLICA
DEL : 01/01/2023 AL 31/12/2023

Nota 1. Hacienda Pública / Patrimonio

TIPO	CUENTA	NATURALEZA	MONTO
Patrimonio Municipal	3121-01-01	Acreedora	853,752.00
Incrementos al Patrimonio	3121-01-02	Acreedora	1,381,010.16
Decrementos al Patrimonio	3121-01-03	Acreedora	-560,786.03

Nota 2. Hacienda Pública / Patrimonio Generado

PROCEDENCIA DE LOS RECURSOS	MONTO
Resultado del Ejercicio (Ahorro / Desahorro)	1,310,722.92
Resultado de Ejercicios Anteriores	131,257,598.33
Saldo de Ejercicios Anteriores	122,575,355.64
Saldo del Ejercicio Anterior Inmediato	8,682,242.69
Revalúos	0.00
Reservas	0.00
Rectificaciones de Resultados de Ejercicios Anteriores	0.00

"Bajo protesta de decir verdad declaramos que los Estados Financieros y sus notas, son razonablemente correctos y son responsabilidad del Emisor"



REFORMA
NOTAS DE MEMORIA (CUENTAS DE ORDEN)
DEL : 01/01/2023 AL 31/12/2023

NM
Fecha: 07/03/2024
Pág. 1 de 1

Notas 1. Cuentas de Orden Contable

CUENTA	MONTO
Fianzas y Garantías Recibidas	42,909,683.93
Bienes Bajo Contrato en Comodato	240,000.00
Fianzas y Garantías Recibidas por Deudas a Cobrar	42,909,683.93
Contrato de Comodato por Bienes	240,000.00

Notas 2. Cuentas de Orden Presupuestal

CUENTA	MONTO
Presupuesto de Egresos Aprobado	175,194,179.60
Ley de Ingresos por Ejecutar	-50,982,400.56
Presupuesto de Egresos por Ejercer	5,305,997.20
Ley de Ingresos Estimada	175,194,179.60
Presupuesto de Egresos Comprometido	1,579,460.64
Presupuesto de Egresos Ejercido	170,616.81
Ley de Ingresos Recaudada	226,176,560.16
Modificaciones al Presupuesto de Egresos Aprobado	-57,871,294.82
Presupuesto de Egresos Pagado	226,009,397.77

"Bajo protesta de decir verdad declaramos que los Estados Financieros y sus notas, son razonablemente correctos y son responsabilidad del emisor"

ELABORÓ

JORGE ALFREDO GONZALEZ GONZ
2021-2024
TESORERO

AUTORIZÓ

2021 - 2024
YESENIA JUSTI MARTINEZ DAN
PRESIDENTE

REFORMA

ESTADO ANALÍTICO DE INGRESOS POR CLASIFICACIÓN ECONÓMICA Y CONCEPTO DE INGRESO

DEL 01/01/2023 AL 31/12/2023

Rubro	Descripción	INGRESO						
		Estimado	Ampliación y Reducción	Modificado	Devengado	Recaudado	Diferencia	
1.1.1.3	IMPUESTOS SOBRE LA PROPIEDAD	3,118,161.44	0.00	3,118,161.44	0.00	7,061,744.00	3,943,582.56	
1	IMPUESTOS	3,118,161.44	0.00	3,118,161.44	0.00	7,061,744.00	3,943,582.56	
1-2	IMPUESTOS SOBRE EL PATRIMONIO	3,118,161.44	0.00	3,118,161.44	0.00	7,061,744.00	3,943,582.56	
1-2-1	PREDIAL	3,118,161.44	0.00	3,118,161.44	0.00	7,061,744.00	3,943,582.56	
1.1.3	CONTRIBUCIONES DE MEJORAS	23,520.00	0.00	23,520.00	0.00	0.00	-23,520.00	
3	CONTRIBUCIONES DE MEJORAS	23,520.00	0.00	23,520.00	0.00	0.00	-23,520.00	
3-1	CONTRIBUCIONES DE MEJORAS POR OBRAS PÚBLICAS	23,520.00	0.00	23,520.00	0.00	0.00	-23,520.00	
3-1-2	DRENAJE Y ALCANTARILLADO	23,520.00	0.00	23,520.00	0.00	0.00	-23,520.00	
1.1.4.1	DERECHOS NO INCLUIDOS EN OTROS CONCEPTOS	18,134,813.52	0.00	18,134,813.52	0.00	26,963,615.90	8,828,802.38	
4	DERECHOS	18,134,813.52	0.00	18,134,813.52	0.00	26,963,615.90	8,828,802.38	
4-1	DERECHOS POR EL USO, GOCE, APROVECHAMIENTO O EXPLOTACIÓN DE BIENES DE DOMINIO PÚBLICO	1,341,320.00	0.00	1,341,320.00	0.00	4,233,715.58	2,892,395.58	
4-1-2	MERCADOS PÚBLICOS Y CENTRALES DE ABASTO	0.00	0.00	0.00	0.00	4,233,715.58	4,233,715.58	
4-1-3	ESTACIONAMIENTO EN LA VÍA PÚBLICA	1,341,320.00	0.00	1,341,320.00	0.00	0.00	-1,341,320.00	
4-3	DERECHOS POR PRESTACIÓN DE SERVICIOS	267,880.00	0.00	267,880.00	0.00	572,761.00	304,881.00	
4-3-1	SERVICIOS PÚBLICOS DE PANTEONES	25,310.00	0.00	25,310.00	0.00	219,945.00	194,635.00	
4-3-2	RASTROS PÚBLICOS	242,570.00	0.00	242,570.00	0.00	352,816.00	110,246.00	
4-4	OTROS DERECHOS	16,525,613.52	0.00	16,525,613.52	0.00	22,157,139.32	5,631,525.80	
4-4-1	LICENCIAS	532,000.00	0.00	532,000.00	0.00	0.00	-532,000.00	
4-4-2	LICENCIAS, PERMISOS PARA CONSTRUCCIÓN Y OTROS	0.00	0.00	0.00	0.00	4,273,426.37	4,273,426.37	



REFORMA

ESTADO ANALÍTICO DE INGRESOS POR CLASIFICACIÓN ECONÓMICA Y CONCEPTO DE INGRESO

DEL 01/01/2023 AL 31/12/2023

EAI-CEyCI

Clasificación: Económica y
Concepto de Ingreso

FECHA: 07/03/2024

HOJA: 2 DE 4

Rubro	Descripción	INGRESO						Diferencia
		Estimado	Ampliación y Reducción	Modificatio	Devengado	Recaudado		
4-4-3	CERTIFICACIONES Y CONSTANCIAS	0.00	0.00	0.00	0.00	370,211.00	370,211.00	370,211.00
4-4-4	OTROS DERECHOS	15,993,613.52	0.00	15,993,613.52	0.00	17,513,501.95	17,513,501.95	1,519,888.43
1.1.4.2	PRODUCTOS CORRIENTES NO INCLUIDOS EN OTROS CONCEPTOS	0.00	0.00	0.00	0.00	1,208,739.59	1,208,739.59	1,208,739.59
5	PRODUCTOS	0.00	0.00	0.00	0.00	1,208,739.59	1,208,739.59	1,208,739.59
5-1	PRODUCTOS DE TIPO CORRIENTE	0.00	0.00	0.00	0.00	1,208,739.59	1,208,739.59	1,208,739.59
5-1-2	ENAJENACION DE BIENES MUEBLES NO SUJETOS A SER INVENTARIADOS	0.00	0.00	0.00	0.00	1,207,579.93	1,207,579.93	1,207,579.93
5-1-2-01	PRODUCTOS DE BIENES MUEBLES E INMUEBLES (ENAJENACION)	0.00	0.00	0.00	0.00	1,204,941.83	1,204,941.83	1,204,941.83
5-1-9	OTROS PRODUCTOS QUE GENERAN INGRESOS CORRIENTES	0.00	0.00	0.00	0.00	1,204,941.83	1,204,941.83	1,204,941.83
5-1-9-02	PRODUCTOS FINANCIEROS (ORDINARIOS)	0.00	0.00	0.00	0.00	2,638.10	2,638.10	2,638.10
5-9	PRODUCTOS NO COMPRENDIDOS EN LAS FRACCIONES DE LA LEY DE INGRESOS CAUSADAS EN EJERCICIOS FISCALES ANTERIORES PENDIENTES DE LIQUIDACIÓN O PAGO	0.00	0.00	0.00	0.00	2,638.10	2,638.10	2,638.10
5-9-9	OTROS PRODUCTOS QUE GENERAN INGRESOS CORRIENTES	0.00	0.00	0.00	0.00	1,159.66	1,159.66	1,159.66
5-9-9-08	PRODUCTOS FINANCIEROS (OTROS SUBSIDIOS)	0.00	0.00	0.00	0.00	1,159.66	1,159.66	1,159.66
1.1.4.3	APROVECHAMIENTOS CORRIENTES NO INCLUIDOS EN OTROS CONCEPTOS	56,200.00	0.00	56,200.00	0.00	297,223.00	297,223.00	241,023.00
6	APROVECHAMIENTOS	56,200.00	0.00	56,200.00	0.00	297,223.00	297,223.00	241,023.00
6-1	APROVECHAMIENTOS DE TIPO CORRIENTE	56,200.00	0.00	56,200.00	0.00	297,223.00	297,223.00	241,023.00
6-1-2	MULTAS	56,200.00	0.00	56,200.00	0.00	297,223.00	297,223.00	241,023.00



REFORMA, CHIAPAS
2021-2024

REFORMA

EAL-CEyC

Clasificación: Económica y
Concepto de Ingreso

FECHA: 07/03/2024

HOJA: 3 DE 4

ESTADO ANALÍTICO DE INGRESOS POR CLASIFICACIÓN ECONÓMICA Y CONCEPTO DE INGRESO
DEL 01/01/2023 AL 31/12/2023

Rubro	Descripción	INGRESO						Diferencia
		Estimado	Ampliación y Reducción	Modificado	Devengado	Recaudado		
6-1-2-01 1.1.7.1	MULTAS SUBSIDIOS Y SUBVENCIONES RECIBIDOS POR ENTIDADES EMPRESARIALES PÚBLICAS NO FINANCIERAS	56,200.00 0.00	0.00 0.00	56,200.00 0.00	0.00 0.00	297,223.00 8,391,692.02	241,023.00 8,391,692.02	
9	TRANSFERENCIAS, ASIGNACIONES, SUBSIDIOS Y OTRAS AYUDAS	0.00	0.00	0.00	0.00	8,391,692.02	8,391,692.02	
9-3	SUBSIDIOS Y SUBVENCIONES	0.00	0.00	0.00	0.00	8,391,692.02	8,391,692.02	
9-3-1	OTROS SUBSIDIOS Y APORTACIONES	0.00	0.00	0.00	0.00	8,391,692.02	8,391,692.02	
9-3-1-01	OTROS SUBSIDIOS Y APORTACIONES	0.00	0.00	0.00	0.00	8,391,692.02	8,391,692.02	
1.1.8.2.2	DE ENTIDADES FEDERATIVAS	68,470,000.00	0.00	68,470,000.00	0.00	85,188,785.68	16,718,785.68	
8	PARTICIPACIONES Y APORTACIONES	68,470,000.00	0.00	68,470,000.00	0.00	85,188,785.68	16,718,785.68	
8-2	APORTACIONES	68,470,000.00	0.00	68,470,000.00	0.00	85,188,785.68	16,718,785.68	
8-2-1	RAMO 33 F-III	34,800,270.00	0.00	34,800,270.00	0.00	44,955,647.74	10,154,777.74	
8-2-1-01	FONDO DE APORTACIONES PARA LA INFRAESTRUCTURA SOCIAL MUNICIPAL Y DE LAS DEMARCACIONES TERRITORIALES DEL DISTRITO FEDERAL (FAISMUN)	34,800,270.00	0.00	34,800,270.00	0.00	44,955,647.74	10,154,777.74	
8-2-1-02	PRODUCTOS FINANCIEROS DEL RAMO 33-FAISMUN	0.00	0.00	0.00	0.00	24,362.74	24,362.74	
8-2-2	RAMO 33 F-IV	33,669,730.00	0.00	33,669,730.00	0.00	40,233,737.94	6,564,007.94	
8-2-2-01	FONDO DE APORTACIONES PARA EL FORTALECIMIENTO DE LOS MUNICIPIOS Y DE LAS DEMARCACIONES TERRITORIALES DEL DISTRITO FEDERAL (FORTAMUNDF)	33,669,730.00	0.00	33,669,730.00	0.00	40,233,031.00	6,562,301.00	
8-2-2-02	PRODUCTOS FINANCIEROS DEL RAMO 33-FORTAMUNDF	0.00	0.00	0.00	0.00	1,706.94	1,706.94	

TESORERIA MUNICIPAL
ESTADOS UNIDOS MEXICANOS
SECRETARÍA DE ECONOMÍA
FISCALÍA FEDERAL
MEXICO, D.F.
PRESIDENTE

PRESIDENCIA MUNICIPAL
ESTADOS UNIDOS MEXICANOS
SECRETARÍA DE ECONOMÍA
FISCALÍA FEDERAL
MEXICO, D.F.
PRESIDENTE

2021 - 2024

2021 - 2024

EAI-CeyCI

Clasificación: Económica y
Concepto de Ingreso
FECHA: 07/03/2024
HOJA: 4 DE 4

REFORMA
ESTADO ANALÍTICO DE INGRESOS POR CLASIFICACIÓN ECONÓMICA Y CONCEPTO DE INGRESO
DEL 01/01/2023 AL 31/12/2023

Rubro	Descripción	INGRESO							Diferencia
		Estimado	Ampliación y Reducción	Modificado	Devengado	Recaudado			
1.1-9	PARTICIPACIONES	85,391,484.64	0.00	85,391,484.64	0.00	97,064,779.97	11,673,295.33	11,673,295.33	
8	PARTICIPACIONES Y APORTACIONES	85,391,484.64	0.00	85,391,484.64	0.00	97,064,779.97	11,673,295.33	11,673,295.33	
8-1	PARTICIPACIONES	85,391,484.64	0.00	85,391,484.64	0.00	97,064,779.97	11,673,295.33	11,673,295.33	
8-1-1	RAMO 28	85,391,484.64	0.00	85,391,484.64	0.00	97,064,779.97	11,673,295.33	11,673,295.33	
8-1-1-01	FONDO GENERAL DE PARTICIPACIONES	76,380,773.44	0.00	76,380,773.44	0.00	76,783,255.25	402,491.81	402,491.81	
8-1-1-02	FONDO DE FOMENTO MUNICIPAL	7,427,556.22	0.00	7,427,556.22	0.00	10,394,052.03	3,186,525.81	3,186,525.81	
8-1-1-03	IMPUESTOS ESPECIALES SOBRE PRODUCTOS Y SERVICIOS	782,303.39	0.00	782,303.39	0.00	445,797.38	-336,506.01	-336,506.01	
8-1-1-04	IMPUESTO SOBRE AUTOMÓVILES NUEVOS	800,851.59	0.00	800,851.59	0.00	699,630.16	-101,221.43	-101,221.43	
8-1-1-06	FONDO DE FISCALIZACIÓN	0.00	0.00	0.00	0.00	377,025.18	377,025.18	377,025.18	
8-1-1-07	PARTICIPACION DEL IMPUESTO A LA VENTA FINAL DE GASOLINAS Y DIESEL	0.00	0.00	0.00	0.00	1,002,589.17	1,002,589.17	1,002,589.17	
8-1-1-08	FONDO DE COMPENSACIÓN	0.00	0.00	0.00	0.00	1,263,986.20	1,263,986.20	1,263,986.20	
8-1-1-09	FONDO DE EXTRACCIÓN DE HIDROCARBUROS	0.00	0.00	0.00	0.00	5,698,384.60	5,698,384.60	5,698,384.60	
TOTAL INGRESOS		175,194,179.60	0.00	175,194,179.60	0.00	226,176,580.16	50,982,400.56	50,982,400.56	

"Bajo protesta de decir verdad declaramos que los Estados Financieros y sus notas, son razonablemente correctos y son responsabilidad del emisor"



**ESTADO ANALÍTICO DEL PRESUPUESTO DE EGRESOS
CLASIFICACIÓN ADMINISTRATIVA DEL GASTO**

EAEPE-CA
07-mar-24
Pág. 1 de 2

REFORMA

De 01/01/2023 Al 31/12/2023

Concepto	EGRESOS					SUBEJERCICIO
	APROBADO	AMPLIACIONES/ REDUCCIONES	MODIFICADO	DEVENGADO	PAGADO	
3 Sector Público Municipal						
3.1 Sector Público No Financiero						
3.1.1 Gobierno General Municipal						
3.1.1.1 Gobierno Municipal						
3.1.1.1.1 Órgano Ejecutivo Municipal						
01 SERVICIOS ADMINISTRATIVOS						
01-01 AYUNTAMIENTO	175,194,179.06	57,871,294.82	233,665,474.42	228,180,016.58	225,009,297.77	5,305,997.20
01-02 PRESIDENCIA	157,051,565.37	36,472,630.57	193,524,195.94	186,638,738.10	186,408,119.29	5,305,997.20
01-03 SECRETARÍA MUNICIPAL	3,787,808.42	-234,210.90	3,553,598.52	3,533,598.52	3,533,598.52	0.00
01-04 TESORERÍA	31,171,109.44	18,830,374.74	50,001,484.18	50,001,484.18	49,830,865.37	0.00
01-05 OFICIALÍA MAYOR	1,366,012.56	-720,129.19	637,883.37	637,883.37	637,883.37	0.00
01-06 JUZGADO MUNICIPAL	3,278,638.88	4,389,674.18	7,675,314.06	6,827,237.00	6,827,237.00	848,077.06
01-07 COORDINACIÓN DE AGENCIAS MUNICIPALES	0.00	4,891.61	4,891.61	4,891.61	4,891.61	0.00
01-08 DE MUNICIPAL	345,008.61	-37,774.27	278,284.34	278,284.34	278,284.34	0.00
01-09 DIRECCIÓN DE OBRAS PÚBLICAS MUNICIPALES	1,785,238.88	-168,231.21	1,617,005.67	1,617,005.67	1,617,005.67	0.00
01-10 OTROS	9,165,692.81	110,094.00	9,275,786.81	9,275,786.81	9,275,786.81	0.00
02 SERVICIOS PÚBLICOS	36,285,088.85	74,507,425.35	110,802,514.20	109,163,014.71	109,163,014.71	63,038.95
02-01 PROTECCIÓN CIUDADANA	69,907,984.92	-80,211,531.74	9,696,453.18	9,696,453.18	9,696,453.18	4,363,881.29
02-02 LIMPIA	16,142,614.23	21,398,664.29	38,541,278.48	38,541,278.48	38,541,278.48	0.00
02-03 MERCADOS	1,134,988.22	26,801,204.76	28,036,177.98	28,036,177.98	28,036,177.98	0.00
02-04 RASTROS	4,325,875.56	1,625,298.29	5,955,173.85	5,955,173.85	5,955,173.85	0.00
02-05 PANTONES	649,494.30	-162,603.13	486,891.17	486,891.17	486,891.17	0.00
02-06 AGUA POTABLE Y ALCANTARILLADO MUNICIPAL	1,147,474.34	-342,227.61	805,246.73	805,246.73	805,246.73	0.00
02-07 ALUMBRADO PÚBLICO	190,978.34	-23,375.23	167,603.11	167,603.11	167,603.11	0.00
02-08 CALLES, PARQUES Y JARDINES	114,624.46	-114,624.46	0.00	0.00	0.00	0.00
02-09 ASISTENCIA A LA SALUD	4,354,746.59	-4,223,278.72	131,467.87	131,467.87	131,467.87	0.00
02-10 ASISTENCIA A LA EDUCACIÓN	3,078,588.22	384,591.39	2,711,974.83	2,711,974.83	2,711,974.83	0.00
02-12 ASISTENCIA AGROPECUARIA	546,477.45	332,820.45	213,657.00	213,657.00	213,657.00	0.00
02-14 ECOLOGÍA Y MEDIO AMBIENTE	0.00	0.00	0.00	0.00	0.00	0.00
02-15 CASA DE LA CULTURA	1,036,571.74	-501,515.59	535,056.15	535,056.15	535,056.15	0.00
02-16	393,336.38	-393,336.38	0.00	0.00	0.00	0.00
	1,197,498.63	-666,468.84	528,028.79	528,028.79	528,028.79	0.00
	0.00	0.00	0.00	0.00	0.00	0.00

PRESIDENCIA MUNICIPAL
 TOLUCA, MEXICO
 2021/2024

REFORMA, CHIC...
2021, 2024

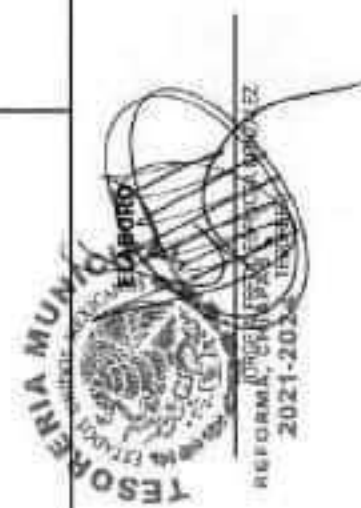
**ESTADO ANALÍTICO DEL PRESUPUESTO DE EGRESOS
CLASIFICACIÓN ADMINISTRATIVA DEL GASTO**

REFORMA

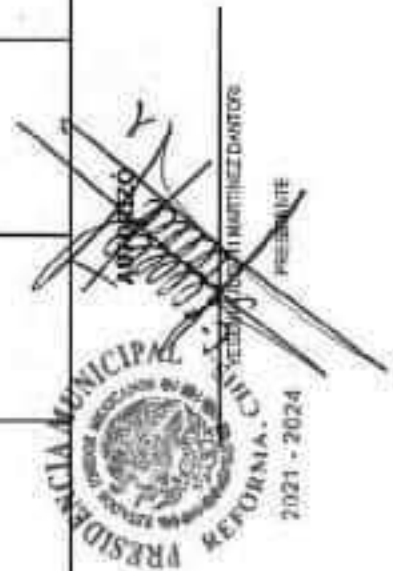
De 01/01/2023 Al 31/12/2023

EAEPE-CA
07-mar-24
Pág. 2 de 2

Concepto	EGRESOS				SUBEJERCICIO
	APROBADO	AMPLACIONES/ REDUCCIONES	MODIFICADO	DEVENGADO	
3 Sector Público Municipal					
3.1 Sector Público No Financiero					
3.1.1 Gobierno General Municipal					
3.1.1.1 Gobierno Municipal					



TESORERÍA MUNICIPAL
 REFORMA MUNICIPAL
 2021-2024
 INEEL



PRESIDENCIA MUNICIPAL
 REFORMA MUNICIPAL
 2021-2024
 PRESIDENTE

ESTADO ANALITICO DEL EJERCICIO DEL PRESUPUESTO DE EGRESOS
CLASIFICACIÓN POR TIPO DE GASTO

SAEPE-TG
07 mar 24
Pag. 1 de 1

REFORMA

DEL PERIODO: Del 01/01/2023 al 31/12/2023

Clasificación por Tipo de Gasto	Concepto	EGRESOS						Subjetivo
		Aprobado	Ampliaciones / Reducciones	Modificados	Derivados	Pagos	Subjetivo	
1	GASTO CORRIENTE	556,343,111.45	9,190,988.23	165,533,199.68	162,088,486.53	161,917,867.72	162,088,486.53	
2	GASTO DE CAPITAL	18,051,688.15	46,818,932.54	65,870,959.69	64,091,530.05	64,091,530.05	64,091,530.05	
3	AMORTIZACIÓN DE LA DEUDA Y DIMINUCIÓN DE PASIVOS	0.00	0.00	0.00	0.00	0.00	0.00	
4	PENSIONES Y JUBILACIONES	0.00	0.00	0.00	0.00	0.00	0.00	
5	PARTICIPACIONES	0.00	1,051,284.05	1,051,284.05	0.00	0.00	0.00	
Total General		575,394,799.60	57,871,254.05	233,655,474.42	226,180,016.58	226,009,397.77	226,180,016.58	

TESORERIA MUNICIPAL
 TUCUCRU, CHIAPAS
 2021-2024

PRESIDENCIA MUNICIPAL
 TUCUCRU, CHIAPAS
 2021-2024

**ESTADO ANALÍTICO DEL EJERCICIO DEL PRESUPUESTO DE EGRESOS
CLASIFICACIÓN POR OBJETO DEL GASTO (Capítulo y Concepto)**

EAEPE-COG
Cyc

07-mar.-24
Pág. 1 de 4

REFORMA

DEL PERIODO: Del 01/01/2023 al 31/12/2023

Capítulo/ Concepto	CONCEPTO	EGRESOS				SUB EJERCICIO
		APROBADO	AMPLIACIONES/ REDUCCIONES	MODIFICADO	DEVENGADO	
1000	SERVICIOS PERSONALES	51,144,455.73	29,373,477.45	80,517,933.18	80,517,933.18	0.00
1100	REMUNERACIONES AL PERSONAL DE CARÁCTER PERMANENTE.	15,781,908.52	12,753,658.36	28,545,767.88	28,545,767.88	0.00
1200	REMUNERACIONES AL PERSONAL DE CARÁCTER TRANSITORIO	12,201,151.68	18,632,716.73	31,033,867.41	31,033,867.41	0.00
1300	REMUNERACIONES ADICIONALES Y ESPECIALES	11,083,804.03	5,621,538.58	16,705,342.51	16,705,342.51	0.00
1400	SEGURIDAD SOCIAL	0.00	383,754.65	383,754.65	383,754.65	0.00
1500	OTRAS PRESTACIONES SOCIALES Y ECONÓMICAS.	11,364,541.21	-8,246,343.48	3,108,199.73	3,108,199.73	0.00
1600	PREVISIONES	0.00	0.00	0.00	0.00	0.00
1700	PAGO DE ESTÍMULOS A SERVIDORES PÚBLICOS	713,048.39	27,951.61	741,000.00	741,000.00	0.00
2000	MATERIALES Y SUMINISTROS	7,883,204.56	18,054,793.99	25,947,998.55	25,947,998.55	0.00
2100	MATERIALES DE ADMINISTRACIÓN. EMISIÓN DE DOCUMENTOS Y ARTÍCULOS OFICIALES	836,187.67	197,043.60	1,033,201.27	1,033,201.27	0.00
2200	ALIMENTOS Y UTENSILIOS	386,122.30	1,902,187.26	2,287,309.56	2,287,309.56	0.00
2300	MATERIAS PRIMAS Y MATERIALES DE PRODUCCIÓN Y COMERCIALIZACIÓN.	15,173.22	15,173.22	0.00	0.00	0.00
2400	MATERIALES Y ARTÍCULOS DE CONSTRUCCIÓN Y DE REPARACIÓN	271,228.45	5,634,067.02	5,905,287.47	5,905,287.47	0.00
2500	PRODUCTOS QUÍMICOS, FARMACÉUTICOS Y DE LABORATORIO	679,427.80	-108,936.65	570,491.14	570,491.14	0.00
2600	COMBUSTIBLES, LUBRICANTES Y ADITIVOS	3,334,089.32	9,151,174.45	12,545,263.78	12,545,263.78	0.00
2700	VESTUARIO, BLANCOS, PRENDAS DE PROTECCIÓN Y ARTÍCULOS DEPORTIVOS	708,621.22	1,484,062.97	2,192,704.19	2,192,704.19	0.00
2800	MATERIALES Y SUMINISTROS PARA SEGURIDAD	15,524.46	-19,624.46	0.00	0.00	0.00
2900	HERRAMIENTAS, REFACCIONES Y ACCESORIOS MENORES	1,573,738.12	-159,896.58	1,413,741.14	1,413,741.14	0.00
3000	SERVICIOS GENERALES	13,707,150.05	18,018,944.84	31,746,094.89	30,833,978.98	912,115.91
3100	SERVICIOS BÁSICOS	4,180,521.51	3,365,471.51	825,050.00	825,050.00	0.00
3200	SERVICIOS DE ARRENDAMIENTO	523,410.65	-196,878.77	326,531.88	326,531.88	0.00
3300	SERVICIOS PROFESIONALES, CIENTÍFICOS, TÉCNICOS Y COMERCIALES OTROS SERVICIOS	346,348.63	3,781,590.56	4,128,307.19	4,128,307.19	0.00
3420	SERVICIOS FINANCIEROS, BANCARIOS Y COMERCIALES OTROS SERVICIOS	123,676.92	986,800.50	1,122,477.48	210,361.57	912,115.91

SECRETARÍA MUNICIPAL

 REFORMA, CHIAPAS

 2024 - 2024

 2024 - 2024

**ESTADO ANALITICO DEL EJERCICIO DEL PRESUPUESTO DE EGRESOS
CLASIFICACIÓN POR OBJETO DEL GASTO (Capítulo y Concepto)**

**EAEPE-COG
Cyc**

07-mar-24
Pag. 2 de 4

REFORMA

DEL PERIODO: Del 01/01/2023 al 31/12/2023

Capítulo/ Concepto	CONCEPTO	EGRESOS					SUBEJERCICIO
		APROBADO	AMPLIACIONES/ REDUCCIONES	MODIFICADO	DEVENGADO	PAGADO	
3500	SERVICIOS DE INSTALACIÓN, REPARACIÓN, MANTENIMIENTO Y CONSERVACIÓN	3,810,442.66	1,487,016.15	5,297,458.81	5,297,458.81	5,297,458.81	0.00
3600	SERVICIOS DE COMUNICACIÓN SOCIAL Y PUBLICIDAD	324,348.92	890,133.96	1,214,477.58	1,214,477.58	1,127,378.77	0.00
3700	SERVICIOS DE TRASLADO Y VIÁTICOS	1,790,649.38	517,465.27	2,308,114.65	2,308,114.65	2,308,114.65	0.00
3800	SERVICIOS OFICIALES	1,600,000.00	11,150,297.52	12,750,297.52	12,750,297.52	12,750,297.52	0.00
3900	OTROS SERVICIOS GENERALES	994,745.38	2,778,834.40	3,773,379.78	3,773,379.78	3,773,379.78	0.00
4000	TRANSFERENCIAS, ASIGNACIONES, SUBSIDIOS Y OTF	15,136,361.11	9,650,274.71	24,788,575.82	24,788,575.82	24,788,575.82	0.00
4100	TRANSFERENCIAS INTERNAS Y ASIGNACIONES AL SECTOR PÚBLICO	9,165,662.81	-1,872,546.24	7,287,146.57	7,287,146.57	7,287,146.57	0.00
4200	TRANSFERENCIAS AL RESTO DEL SECTOR PÚBLICO	0.00	0.00	0.00	0.00	0.00	0.00
4300	SUBSIDIOS Y SUBVENCIONES	1,482,984.92	3,836,596.97	5,302,551.89	5,302,551.89	5,302,551.89	0.00
4400	AYUDAS SOCIALES	4,506,643.38	7,686,233.96	12,198,877.36	12,198,877.36	12,198,877.36	0.00
4500	PENSIONES Y JUBILACIONES	0.00	0.00	0.00	0.00	0.00	0.00
4600	TRANSFERENCIAS A FIDEICOMISOS, MANDATOS Y OTROS ANÁLOGOS	0.00	0.00	0.00	0.00	0.00	0.00
4700	TRANSFERENCIAS A LA SEGURIDAD SOCIAL	0.00	0.00	0.00	0.00	0.00	0.00
4800	DONATIVOS	0.00	0.00	0.00	0.00	0.00	0.00
4900	TRANSFERENCIAS AL EXTERIOR	0.00	0.00	0.00	0.00	0.00	0.00
5000	BIENES MUEBLES, INMUEBLES E INTANGIBLES	0.00	2,576,119.86	2,576,119.86	2,576,119.86	2,576,119.86	0.00
5100	MOBILIARIO Y EQUIPO DE ADMINISTRACIÓN	0.00	534,396.35	534,396.35	534,396.35	534,396.35	0.00
5200	MOBILIARIO Y EQUIPO EDUCACIONAL Y RECREATIVO	0.00	511,408.32	511,408.32	511,408.32	511,408.32	0.00
5300	EQUIPO E INSTRUMENTAL MÉDICO Y DE LABORATORIO	0.00	0.00	0.00	0.00	0.00	0.00
5400	VEHÍCULOS Y EQUIPO DE TRANSPORTE	0.00	948,900.49	948,900.49	948,900.49	948,900.49	0.00
5500	EQUIPO DE DEFENSA Y SEGURIDAD	0.00	0.00	0.00	0.00	0.00	0.00
5600	MAQUINARIA, OTROS EQUIPOS Y HERRAMIENTAS	0.00	581,413.70	581,413.70	581,413.70	581,413.70	0.00
5700	ACTIVOS BIOLÓGICOS	0.00	0.00	0.00	0.00	0.00	0.00
5800	BIENES INMUEBLES	0.00	0.00	0.00	0.00	0.00	0.00
5900	ACTIVOS INTANGIBLES	0.00	0.00	0.00	0.00	0.00	0.00
6000	INVERSIÓN PÚBLICA	18,851,068.15	44,243,802.66	63,094,870.83	63,094,870.83	61,515,418.19	0.00
6100	OBRA PÚBLICA EN BIENES DE DOMINIO PÚBLICO	17,222,278.48	44,896,225.63	62,118,504.11	60,639,643.47	60,639,643.47	0.00
6200	OBRA PÚBLICA EN BIENES DE DOMINIO PROPIO	1,628,789.67	-752,422.95	876,366.72	876,366.72	876,366.72	0.00



**ESTADO ANALÍTICO DEL EJERCICIO DEL PRESUPUESTO DE EGRESOS
CLASIFICACIÓN POR OBJETO DEL GASTO (Capítulo y Concepto)**

**EAEPE-COG
CyC**

07-mar-24
Pág. 3 de 4

REFORMA

DEL PERIODO: Del 01/01/2023 al 31/12/2023

Capítulo/ Concepto	CONCEPTO	EGRESOS					SUB EJERCICIO
		APROBADO	AMPLIACIONES/ REDUCCIONES	MODIFICADO	DEVENGADO	PAGADO	
5300	PROYECTOS PRODUCTIVOS Y ACCIONES DE FOMENTO	0.00	0.00	0.00	0.00	0.00	0.00
7000	INVERSIONES FINANCIERAS Y OTRAS PROVISIONES						
7100	INVERSIONES PARA EL FOMENTO DE ACTIVIDADES PRODUCTIVAS	0.00	0.00	0.00	0.00	0.00	0.00
7200	ACCIONES Y PARTICIPACIONES DE CAPITAL	0.00	0.00	0.00	0.00	0.00	0.00
7300	COMPRA DE TÍTULOS Y VALORES	0.00	0.00	0.00	0.00	0.00	0.00
7400	CONCESIÓN DE PRÉSTAMOS	0.00	0.00	0.00	0.00	0.00	0.00
7500	INVERSIONES EN FIDEICOMISOS, MANDATOS Y OTROS ANALÓGOS	0.00	0.00	0.00	0.00	0.00	0.00
7600	OTRAS INVERSIONES FINANCIERAS	0.00	0.00	0.00	0.00	0.00	0.00
7500	PROVISIONES PARA CONTINGENCIAS Y OTRAS EROGACIONES ESPECIALES	0.00	0.00	0.00	0.00	0.00	0.00
8000	PARTICIPACIONES Y APORTACIONES						
8100	PARTICIPACIONES	68,470,000.00	-64,876,118.71	4,353,881.29	0.00	0.00	4,353,881.29
8300	APORTACIONES	0.00	1,861,284.05	1,861,284.05	0.00	0.00	1,861,284.05
8500	CONVENIOS	68,470,000.00	-65,937,402.76	2,532,597.24	0.00	0.00	2,532,597.24
9000	DEUDA PÚBLICA	0.00	0.00	0.00	0.00	0.00	0.00
9100	AMORTIZACIÓN DE LA DEUDA PÚBLICA	0.00	0.00	0.00	0.00	0.00	0.00
9200	INTERESES DE LA DEUDA PÚBLICA	0.00	0.00	0.00	0.00	0.00	0.00
9300	COMISIONES DE LA DEUDA PÚBLICA	0.00	0.00	0.00	0.00	0.00	0.00
9400	GASTOS DE LA DEUDA PÚBLICA	0.00	0.00	0.00	0.00	0.00	0.00
9500	COSTO POR COBERTURAS	0.00	0.00	0.00	0.00	0.00	0.00
9600	APOYOS FINANCIEROS	0.00	0.00	0.00	0.00	0.00	0.00
9900	ADEUDOS DE EJERCICIOS FISCALES ANTERIORES (ADEFAS)	0.00	0.00	0.00	0.00	0.00	0.00

TESORERÍA MUNICIPAL
 MUNICIPIO DE SAN MARCOS, GUATEMALA
 2021 - 2024

**ESTADO ANALITICO DEL EJERCICIO DEL PRESUPUESTO DE EGRESOS
CLASIFICACIÓN POR OBJETO DEL GASTO (Capítulo y Concepto)**

EAEPE-COG
Cyc
07-mar-24
Pág. 4 de 4

REFORMA

DEL PERIODO: Del 01/01/2023 al 31/12/2023

Capítulo/ Concepto	CONCEPTO	EGRESOS				SUB EJERCICIO
		APROBADO	AMPLIACIONES/ REDUCCIONES	MODIFICADO	DEVENGADO	
	Total General	175,194,179.00	57,671,204.02	231,065,474.42	228,188,918.56	5,305,997.20

ELABORÓ

TESORERÍA MUNICIPAL
ESTADO LIBRE ASOCIADO DE CHIAPAS
2021-2024

AUTORIZÓ


PRESIDENCIA MUNICIPAL
ESTADO LIBRE ASOCIADO DE CHIAPAS
MAYOR/EE DIFTOR
PRESIDENTE
2021 - 2024

REFORMA

INDICADORES FINANCIEROS
Del 01/01/2023 al 31/12/2023

Fecha: 07/03/2024

Capacidad Financiera:	INGRESO TOTAL	225,787,784.72	0.9983	Nivel Real del Gasto:	PRESUPUESTO EJERCIDO	226,180,016.58	1.2510
	GASTO TOTAL	226,180,016.58			PRESUPUESTO ORIGINAL	175,194,179.60	
Autonomía Financiera:	INGRESOS PROPIOS	35,168,596.73	0.1558	Relación Gasto de Inversión vs Gasto Corriente:	OBRA PUBLICA	54,091,530.06	0.3954
	INGRESOS TOTALES	225,787,784.72			GASTO CORRIENTE	162,088,486.53	
Autonomía Tributaria:	IMPUESTOS	7,081,744.00	0.2008	Impacto de los Servicios Personales vs Gasto Total:	SERVICIOS PERSONALES	80,517,933.18	0.3560
	INGRESOS PROPIOS	35,168,596.73			GASTO TOTAL	226,180,016.58	
Capacidad de Inversión	GASTO DE INVERSIÓN	64,091,530.05	0.2834	Impacto del Gasto Corriente vs Gasto Total:	GASTO CORRIENTE	162,088,486.53	0.7166
	GASTO TOTAL	226,180,016.58			GASTO TOTAL	226,180,016.58	
Saldo Relativo de la Deuda:	SALDO NETO DE LA DEUDA	0.00	0.0000	Impacto del Gasto de Inversión	OBRA PUBLICA	54,091,530.06	0.2834
	GASTO TOTAL	226,180,016.58			GASTO TOTAL	226,180,016.58	
Carga de la Deuda:	SERVICIO DE LA DEUDA	0.00	0.0000	Impacto del Ramo 33 vs Gasto Total:	RAMO 33	83,543,799.30	0.3694
	GASTO TOTAL	226,180,016.58			GASTO TOTAL	226,180,016.58	
Capacidad Recaudatoria	INGRESOS RECAUDADOS REALES	225,787,784.72	72.4105				
	INGRESOS PRESUPUESTADOS	3,116,161.44					



REFORMA INDICADOR 3 DE EVALUACIÓN

Periodo de consulta: 2do SEMESTRE
Fecha Impresión: 07/03/2024

Indicador: Apoyo Humano Se integra por el monto erogado de programas y/o acciones de Salud y Educación

Estructura de los Proyectos	Monto	Porcentaje	Cobertura de la Demanda	Cantidad	Porcentaje
Gasto Total de Apoyo Humano	1,338,990.30	5.32 %	No. de Proyectos Atendidos (Apoyo Humano)	3	100.00 %
Gasto Total de Obras y/o Acciones	25,178,339.78		No. de Proyectos Demandados (Apoyo H.)	3	
Gasto Total de Salud	0.00	0.00 %	No. de Proyectos Atendidos (Salud)	0	0.00 %
Gasto Total de Obras y/o Acciones	25,178,339.78		No. de Proyectos Demandados (Salud)	0	
Gasto Total de Educación	1,338,990.30	5.32 %	No. de Proyectos Atendidos (Educación)	3	100.00 %
Gasto Total de Obras y/o Acciones	25,178,339.78		No. de Proyectos Demandados (Educación)	3	

Indicador: Apoyo Físico Se integra por el monto erogado de programas y/o acciones de Agua Potable, Drenaje y Alcantarillado, Urbanización, Electrificación y Vivienda

Estructura de los Proyectos	Monto	Porcentaje	Cobertura de la Demanda	Cantidad	Porcentaje
Gasto Total de Apoyo Físico	27,352,934.30	108.64 %	No. de Proyectos Atendidos (Apoyo Físico)	22	78.57 %
Gasto Total de Obras y/o Acciones	25,178,339.78		No. de Proyectos Demandados (Apoyo Físico)	28	
Gasto Total de Agua Potable	4,869,819.55	19.34 %	No. de Proyectos Atendidos (Agua Potable)	3	60.00 %
Gasto Total de Obras y/o Acciones	25,178,339.78		No. de Proyectos Demandados (Agua Potable)	5	
Gasto Total de Drenaje y Alcantarillado	5,800,926.07	23.04 %	No. de Proyectos Atendidos (Drenaje y Alc.)	7	63.64 %
Gasto Total de Obras y/o Acciones	25,178,339.78		No. de Proyectos Demandados (Drenaje y Alc.)	11	
Gasto Total de Urbanización	7,994,931.93	31.75 %	No. de Proyectos Atendidos (Urbanización)	8	100.00 %
Gasto Total de Obras y/o Acciones	25,178,339.78		No. de Proyectos Demandados (Urbanización)	8	
Gasto Total de Agua Electrificación	8,687,256.75	34.50 %	No. de Proyectos Atendidos (Electrificación)	4	100.00 %
Gasto Total de Obras y/o Acciones	25,178,339.78		No. de Proyectos Demandados (Electrificación)	4	
Gasto Total de Vivienda	0.00	0.00 %	No. de Proyectos Atendidos (Vivienda)	0	0.00 %
Gasto Total de Obras y/o Acciones	25,178,339.78		No. de Proyectos Demandados (Vivienda)	0	

Indicador: Apoyo para la Producción Se integra por el monto erogado de programas y/o acciones de Caminos y Proyectos Productivos

Estructura de los Proyectos	Monto	Porcentaje	Cobertura de la Demanda	Cantidad	Porcentaje
Gasto Total de Apoyo para la Producción	17,559,162.43	69.74 %	No. de Proyectos Atendidos (Apoyo Producción)	14	66.67 %
Gasto Total de Obras y/o Acciones	25,178,339.78		No. de Proyectos Demandados (Apoyo P.)	21	
Gasto Total de Caminos	17,559,162.43	69.74 %	No. de Proyectos Atendidos (Caminos)	14	66.67 %
Gasto Total de Obras y/o Acciones	25,178,339.78		No. de Proyectos Demandados (Caminos)	21	
Gasto Total de Proyectos Productivos	0.00	0.00 %	No. de Proyectos Atendidos (P. Productivos)	0	0.00 %
Gasto Total de Obras y/o Acciones	25,178,339.78		No. de Proyectos Demandados (P. Productivos)	0	

GOBIERNO DEL ESTADO DE CHIAPAS
 SECRETARÍA DE ECONOMÍA Y FINANZAS
 2021 - 2024

Indicador: Otros Se integra por el monto erogado de programas y/o acciones distintos a los considerados en Apoyo Humano, Apoyo Físico y Apoyo para la Producción


Estructura de los Proyectos	Monto	Porcentaje	Cobertura de la Demanda	Cantidad	Porcentaje
Gasto Total de Otros	33,388,073.55	132.61 %	No. de Proyectos Atendidos (Otros)	50	86.21 %
Gasto Total de Obras y/o Acciones	25,178,339.78		No. de Proyectos Demandados (Otros)	58	

Indicador: Comités Comités y/o consejos constituidos y comunidades participantes en reuniones de comité

Comités constituidos	Monto	Porcentaje	Cobertura de la Demanda	Cantidad	Porcentaje
No. de comités y/o consejos constituidos	25	100.00 %	No. de comunidades participantes en reuniones de Comité y/o Consejos	25	100.00 %
Total de Comunidades del Municipio	25		Total de Comunidades del Municipio	25	

Indicador: Empleos Empleos generados y población atendida

Empleos Generados	Cantidad	Porcentaje	Cobertura de la Demanda	Cantidad	Porcentaje
No. de empleos generados	800	100.00 %	No. de población (Mujeres/Hombres)	800	100.00 %
No. de empleos demandantes	800		Población Total (Mujeres/Hombres)	800	



REFORMA
INDICADORES DE COBERTURA DE PROGRAMAS

PROGRAMA	INDICADOR Gasto Total de Obras y/o Acciones	%	COBERTURA POBLACIÓN		COBERTURA LOCALIDADES
			Población Atendida	Población Demandada	
03 - INFRAESTRUCTURA Y EQUIPAMIENTO MUNICIPAL	8,299,699.78	32.96 %	17000	17000	12
AE - ATENCIÓN DE EMERGENCIAS	25,178,339.78	14.90 %	0	0	20
AS - AGUA Y SANEAMIENTO	3,751,949.06	14.90 %	0	0	0
CD - CENTROS INTEGRADORES DE DESARROLLO	25,178,339.78	46.70 %	1500	2000	10
ED - EDUCACION	0.00	0.00 %	0	0	15
OF - OBLIGACIONES FINANCIERAS	25,178,339.78	0.00 %	0	0	0
OP - OTROS PROYECTOS DE INFRAESTRUCTURA ECONOMICA	1,338,990.30	5.32 %	0	0	0
OT - ORDENAMIENTO TERRITORIAL	25,178,339.78	0.00 %	0	0	0
PP - SEGURIDAD PÚBLICA	0.00	0.00 %	0	0	0
PR - PROCESOS DE RECUPERACION	25,178,339.78	65.86 %	17000	17000	45
RS - PROTECCIÓN Y PRESERVACIÓN ECOLÓGICA	16,582,763.35	65.86 %	0	0	45
RD - IDENTIFICACIÓN Y REDUCCIÓN DE RIESGOS DE DESASTRES	0.00	0.00 %	0	0	0
RS - CONSTRUCCIÓN DE RESERVA	25,178,339.78	0.00 %	0	0	0
	0.00	0.00 %	0	0	0
	25,178,339.78	0.00 %	0	0	0
	192,337.38	0.76 %	0	0	0
	25,178,339.78	0.00 %	0	0	0
	0.00	0.00 %	0	0	0
	25,178,339.78	0.00 %	0	0	0



REFORMA
INDICADORES DE COBERTURA DE PROGRAMAS

PROGRAMA	INDICADOR Gastos del Programa Gasto Total de Obras y/o Acciones %	COBERTURA POBLACIÓN Población Atendida Población Demandada %	COBERTURA LOCALIDADES Localidades Atendidas Localidades Demandadas %
SA - SALUD	0.00 25,178,339.78 0.00 %	0 0 0.00 %	0 0 0.00 %
SB - ESTÍMULOS A LA EDUCACIÓN PÚBLICA	1,718,750.64 25,178,339.78 6.83 %	17000 17000 100.00 %	45 45 100.00 %
SM - SUBSEMUNFORTASEG	0.00 25,178,339.78 0.00 %	0 0 0.00 %	0 0 0.00 %
SS - ASISTENCIA SOCIAL Y SERVICIOS COMUNITARIOS	0.00 25,178,339.78 0.00 %	0 0 0.00 %	0 0 0.00 %
SU - FOMENTO AL DESARROLLO URBANO Y REGIONAL	0.00 25,178,339.78 0.00 %	0 0 0.00 %	0 0 0.00 %
TB - OPORTUNIDADES PARA LAS MUJERES	0.00 25,178,339.78 0.00 %	0 0 0.00 %	0 0 0.00 %
TF - FOMENTO A LA PRODUCCIÓN Y PRODUCTIVIDAD	0.00 25,178,339.78 0.00 %	0 0 0.00 %	0 0 0.00 %
U9 - DEFINICIÓN Y CONDUCCIÓN DE LA PLANEACIÓN PARA EL DESARROLLO REGIONAL	3,132,362.19 25,178,339.78 12.44 %	0 0 0.00 %	0 0 0.00 %
UB - CAMINOS RURALES Y PUENTES	0.00 25,178,339.78 0.00 %	1500 2000 75.00 %	10 10 100.00 %
UE - SITIOS HISTÓRICOS Y CULTURALES	0.00 25,178,339.78 0.00 %	0 0 0.00 %	0 0 0.00 %
UG - TELEFONÍA RURAL	647,990.50 25,178,339.78 2.57 %	0 0 0.00 %	0 0 0.00 %
UR - URBANIZACIÓN	32,217,172.41 25,178,339.78 127.96 %	15000 15000 100.00 %	35 41 85.37 %
VI - VIVIENDAS	0.00 25,178,339.78 0.00 %	0 0 0.00 %	0 0 0.00 %



**REFORMA
INDICADORES DE DESARROLLO SOSTENIBLE**

Periodo de consulta: 2do SEMESTRE

Fecha Impresión: 07 / 03 / 2024

Estructura de los Proyectos	Monto	Porcentaje
Gasto Total Fin de la Pobreza	11,277,492.95	44.79 %
Gasto Total de Obras y/o Acciones	25,178,339.78	
Gasto Total Hambre Cero	1,718,750.64	6.83 %
Gasto Total de Obras y/o Acciones	25,178,339.78	
Gasto Total Salud y Bienestar	0.00	0.00 %
Gasto Total de Obras y/o Acciones	25,178,339.78	
Gasto Total Educación de Calidad	1,718,750.64	6.83 %
Gasto Total de Obras y/o Acciones	25,178,339.78	
Gasto Total Igualdad de Género	0.00	0.00 %
Gasto Total de Obras y/o Acciones	25,178,339.78	
Gasto Total Agua Limpia y Saneamiento	11,932,317.13	47.39 %
Gasto Total de Obras y/o Acciones	25,178,339.78	
Gasto Total Energía Asequible y no Contaminante	0.00	0.00 %
Gasto Total de Obras y/o Acciones	25,178,339.78	
Gasto Total Trabajo Decente y Crecimiento Económico	0.00	0.00 %
Gasto Total de Obras y/o Acciones	25,178,339.78	
Gasto Total Ciudades y Comunidades Sostenibles	48,783,982.28	193.75 %
Gasto Total de Obras y/o Acciones	25,178,339.78	
Gasto Total Paz, Justicia e Instituciones Sólidas	16,582,763.35	65.86 %
Gasto Total de Obras y/o Acciones	25,178,339.78	


 REFORMA 2021-2024


 REFORMA 2021-2024

Fecha: 07/03/2024

MUNICIPIO DE REFORMA, CHIAPAS
FORMATO DEL EJERCICIO Y DESTINO DEL GASTO FEDERALIZADO Y REINTEGROS
DEL 01/01/2023 AL 31/12/2023

Programa o Fondo	Destino de los recursos	Ejercicio		Reintegro
		Devenido	Pagado	

NO APLICA


C. P. JORGE ALFREDO ESPINOSA GONZALEZ.
TESORERO MUNICIPAL
REFORMA, CHIAPAS
2021-2024


2021 - 2024

MUNICIPIO DE REFORMA, CHIAPAS

Formato para la Difusión de los Resultados de las Evaluaciones

1. DESCRIPCIÓN DE LA EVALUACIÓN

1.1 Nombre de la evaluación:

1.2 Fecha de inicio de la evaluación (dd/mm/aaaa):

1.3 Fecha de término de la evaluación (dd/mm/aaaa):

1.4 Nombre de la persona responsable de darle seguimiento a la evaluación y nombre de la unidad administrativa a la que pertenece:

Nombre: Unidad administrativa:

1.5 Objetivo general de la evaluación:

1.6 Objetivos específicos de la evaluación:

1.7 Metodología utilizada en la evaluación:

Instrumentos de recolección de información:

Cuestionarios Entrevistas Formatos Otros Específicos:

Descripción de las técnicas y modelos utilizados:

2. PRINCIPALES HALLAZGOS DE LA EVALUACIÓN

2.1 Describir los hallazgos más relevantes de la evaluación:

2.2 Señalar cuáles son las principales Fortalezas, Oportunidades, Debilidades y Amenazas (FODA), de acuerdo con los temas del programa, estrategia o instituciones.

2.2.1 Fortalezas:

2.2.2 Oportunidades:

2.2.3 Debilidades:

2.2.4 Amenazas:

3. CONCLUSIONES Y RECOMENDACIONES DE LA EVALUACIÓN

3.1 Describir brevemente las conclusiones de la evaluación:

3.2 Describir las recomendaciones de acuerdo a su relevancia:

1:

2:

3:

4:

5:

6:

7:

4. DATOS DE LA INSTANCIA EVALUADORA

4.1 Nombre del coordinador de la evaluación:

4.2 Cargo:

4.3 Institución a la que pertenece:

4.4 Principales colaboradores:


4.5 Correo electrónico del coordinador de la evaluación:

4.6 Teléfono (con clavelada):

5. IDENTIFICACIÓN DEL (LOS) PROGRAMA(S)

5.1 Nombre del (los) programa(s) evaluado(s):

NO APLICA



5.2 Siglas:
5.3 Ente público coordinador del (los) programa(s):
5.4 Poder público al que pertenece(n) el(los) programa(s): Poder Ejecutivo Poder Legislativo Poder Judicial Ente Autónomo
5.5 Ambito gubernamental al que pertenece(n) el(los) programa(s): Federal Estatal Local
5.6 Nombre de la(s) unidad(es) administrativa(s) y de los titular(es) a cargo del (los) programa(s):
5.6.1 Nombre(s) de la(s) unidad(es) administrativa(s) a cargo de (los) programa(s):
5.6.2 Nombre(s) de (los) titular(es) de la(s) unidad(es) administrativa(s) a cargo de (los) programa(s) (nombre completo, correo electrónico y teléfono con clavelada):
Nombre: Unidad administrativa:
6. DATOS DE CONTRATACIÓN DE LA EVALUACIÓN
6.1 Tipo de contratación:
6.1.1 Adjudicación Directa 6.1.2 Contratación a tres 6.1.3 Licitación Pública Nacional
6.1.4 Licitación Pública Internacional 6.1.5 Otro: (Señalar)
6.2 Unidad administrativa responsable de contratar la evaluación:
6.3 Costo total de la evaluación: \$
6.4 Fuente de Financiamiento:
7. DIFUSIÓN DE LA EVALUACIÓN
7.1 Difusión en internet de la evaluación:
7.2 Difusión en internet del formato:

NO APLICA





denominación de la deuda pública y otros pasivos	saldo al 31 de diciembre de 2023	depreciosiones del periodo	amortizaciones del periodo	revaluaciones, reclasificaciones y otros ajustes	saldo al final del periodo	pago de intereses del periodo	pago de comisiones y demás costos asociados durante el periodo
DEUDA PÚBLICA	0.00	0.00	0.00	0.00	0.00	0.00	0.00
CORTO PLAZO	0.00	0.00	0.00	0.00	0.00	0.00	0.00
Instituciones de crédito	0.00	0.00	0.00	0.00	0.00	0.00	0.00
Títulos y valores	0.00	0.00	0.00	0.00	0.00	0.00	0.00
Arrendamientos financieros	0.00	0.00	0.00	0.00	0.00	0.00	0.00
LARGO PLAZO	0.00	0.00	0.00	0.00	0.00	0.00	0.00
Instituciones de crédito	0.00	0.00	0.00	0.00	0.00	0.00	0.00
Títulos y valores	0.00	0.00	0.00	0.00	0.00	0.00	0.00
Arrendamientos financieros	0.00	0.00	0.00	0.00	0.00	0.00	0.00
OTROS PASIVOS	0.00	0.00	0.00	0.00	0.00	0.00	0.00
TOTAL DE LA DEUDA PÚBLICA Y OTROS PASIVOS	0.00	0.00	0.00	0.00	0.00	0.00	0.00
DEUDA CONTINGENTE							
Deuda contingente 1							
Deuda contingente 2							
Deuda Contingente xx							
VALOR DE INSTRUMENTOS BONO CLIPON CERO							
Deuda contingente 1							
Deuda contingente 2							
Deuda Contingente							

NO APLICA

ORIGENACIONES A CORTO PLAZO	MONTO CONTRATADO	PLAZO PACTADO	TASA DE INTERÉS	COMISIONES Y COSTOS RELACIONADOS	TASA EFECTIVA
ORIGENACIONES A CORTO PLAZO					
Crédito 1					
Crédito 2					
Crédito xxx					



MUNICIPIO DE REGIMIA, CHIAPAS
 INFORME ANALITICO DE OBLIGACIONES DIFERENTES DE FINANCIAMIENTO
 Del 01 de Enero al 31 de Diciembre de 2023

		MAYOR		Fecha de Imp		L. de L.		
				27/03/2023		27/03/2023		
RECONSTRUCCION DE LAS OBLIGACIONES DIFERENTES DE FINANCIAMIENTO	FECHA DEL CONTRATO	FECHA DE INICIO DE OPERACIONES DEL PROYECTO	FECHA DE VENCIMIENTO	MONTOS DE INVERSION PAGADOS	PAYO PAGADO	MONTOS RECIBIDOS MENSUAL DEL PAGO DE CONTRA-CONSTRUCCION	MONTOS PAGADOS DE LA INVERSION AL 31 DE DICIEMBRE DE 2023	MONTOS PAGADOS DE LA INVERSION AL 31 DE DICIEMBRE DE 2023
REGULACIONES PUBLICAS FINANZAS (APF 1)	A1							
APF 2	A2							
APF 3	A3							
APF 4	A4							
OTROS INSTRUMENTOS	B							
OTRO INSTRUMENTOS 1	B1							
OTRO INSTRUMENTOS 2	B2							
OTRO INSTRUMENTOS 3	B3							
OTRO INSTRUMENTOS 4	B4							
TOTAL DE OBLIGACIONES DIFERENTES DE FINANCIAMIENTO	C=A+B							

NO APLICA


 C. *[Signature]*
 2021 - 2024


 TRESORERÍA MUNICIPAL
 REFORMA, CHIAPAS
 2021-2024

MUNICIPIO DE REFORMA, CHIAPAS
 Guía de Cumplimiento de la Ley de Disciplina Financiera de las Entidades Federativas y Municipios
 Del 01 de enero al 31 de diciembre de 2023

Indicadores de Observancia (c)	Implementación		Resultado			Fundamento (h)	Comentarios (i)
	SI	NO	Monto o valor (f)	Unidad (pesos/dólares/centauros) (g)			
	Mecanismo de Verificación (d)	Fecha estimada de cumplimiento (e)					
INDICADORES PRESUPUESTARIOS							
A. INDICADORES CUANTITATIVOS							
1 Balance Presupuestario							
a. Propuesto	SI	Iniciativa de Ley de Ingresos y Proyecto de Presupuesto de Egresos	31/12/2023	0.00	pesos	Art. 8 y 19 de la LDF	
b. Aprobado	SI	Ley de Ingresos y Presupuesto de Egresos	31/12/2023	0.00	pesos	Art. 8 y 19 de la LDF	
c. Ejercido	SI	Cuenta Pública / Formato 4 LDF	31/12/2023	1,358,718.12	pesos	Art. 8 y 19 de la LDF	
2 Balance Presupuestario de Recursos Disponibles Sostenible							
a. Propuesto	SI	Iniciativa de Ley de Ingresos y Proyecto de Presupuesto de Egresos	31/12/2023	0.00	pesos	Art. 8 y 19 de la LDF	
b. Aprobado	SI	Ley de Ingresos y Presupuesto de Egresos	31/12/2023	0.00	pesos	Art. 8 y 19 de la LDF	
c. Ejercido	SI	Cuenta Pública / Formato 4 LDF	31/12/2023	-424,965.30	pesos	Art. 8 y 19 de la LDF	
3 Financiamiento Neto dentro del Techo de Financiamiento Neto (II)							
a. Propuesto	NA	Iniciativa de Ley de Ingresos		0	pesos	Art. 8, 18 y 48 de la LDF	
b. Aprobado	NA	Ley de Ingresos		0	pesos	Art. 8, 18 y 48 de la LDF	
c. Ejercido	NA	Cuenta Pública / Formato 4 LDF		0	pesos	Art. 8, 18 y 48 de la LDF	
4 Recursos destinados a la atención de desastres naturales							
a. Asignación al fideicomiso para desastres naturales (m)							
a.1 Aprobado	NA	Reporte Trim. Formato 8 a)			pesos	Art. 8 de la LDF	Solo es aplicable por poder Ejecutivo Estatal
a.2 Pagado	NA	Cuenta Pública / Formato 8 a)			pesos	Art. 8 de la LDF	Solo es aplicable por poder Ejecutivo Estatal
b. Aportación promedio realizada por la Entidad Federativa durante los 5 ejercicios previos, para infraestructura dañada por desastres naturales (n)	NA	Autorizaciones de recursos aprobados por el FONDEN			pesos	Art. 9 de la LDF	Solo es aplicable por poder Ejecutivo Estatal
c. Saldo del fideicomiso para desastres naturales (o)	NA	Cuenta Pública / Auxiliar de Cuentas			pesos	Art. 8 de la LDF	Solo es aplicable por poder Ejecutivo Estatal
d. Costo promedio de los últimos 5 ejercicios de la reconstrucción de infraestructura dañada por desastres naturales (p)	NA	Autorizaciones de recursos aprobados por el FONDEN			pesos	Art. 9 de la LDF	Solo es aplicable por poder Ejecutivo Estatal
5 Techo para servicios personales (q)							
a. Asignación en el Presupuesto de Egresos	SI	Reporte Trim. Formato 6 d)	31/12/2023	51,144,455.73	pesos	Art. 10 y 21 de la LDF	
b. Ejercido	SI	Reporte Trim. Formato 6 d)	31/12/2023	80,517,933.18	pesos	Art. 13 fracc. V y 21 de la LDF	
6 Provisiones de gasto por compromisos de pago derivados							
a. Asignación en el Presupuesto de Egresos	SI	Presupuesto de Egresos	31/12/2023	106,724,179.60	pesos	Art. 11 y 21 de la LDF	
7 Techo de ADEFAS para el ejercicio fiscal (s)							
a. Propuesto	SI	Proyecto de Presupuesto de Egresos	31/12/2023	0.00	pesos	Art. 12 y 20 de la LDF	
b. Aprobado	SI	Reporte Trim. Formato 6 a)	31/12/2023	0.00	pesos	Art. 12 y 20 de la LDF	
c. Ejercido	SI	Cuenta Pública / Formato 6 a)	31/12/2023	0.00	pesos	Art. 12 y 20 de la LDF	
B. INDICADORES CUALITATIVOS							

REFORMA, CHIAPAS
2021-2024

2021 - 2024

Iniciativa de Ley de Ingresos y								
1. Proyecto de Presupuesto de Egresos								
a.	Coberturas anuales, estrategias y metas para el ejercicio fiscal (f)	NA	Iniciativa de Ley de Ingresos y Proyecto de Presupuesto de Egresos				Art. 5 y 18 de la LDF	Solo es aplicable por poder Ejecutivo Estatal
b.	Proyecciones de ejercicios posteriores (g)	SI	Iniciativa de Ley de Ingresos y Proyecto de Presupuesto de Egresos / Formatos 7 a) y b)	31/12/2023	113,120,240.67 113,120,240.67	pesos	Art. 5 y 18 de la LDF	
c.	Descripción de riesgos relevantes y propuestas de acción para enfrentarlos (h)		Iniciativa de Ley de Ingresos y Proyecto de Presupuesto de Egresos				Art. 5 y 18 de la LDF	
d.	Resultados de ejercicios fiscales anteriores y el ejercicio fiscal en cuestión (i)		Iniciativa de Ley de Ingresos y Proyecto de Presupuesto de Egresos / Formatos 7 c) y d)				Art. 5 y 18 de la LDF	
e.	Estado actual de las pensiones de sus trabajadores (j)	N/A	Proyecto de Presupuesto de Egresos / Formato 8				Art. 5 y 18 de la LDF	
2. Balance Presupuestario de Recursos Disponibles, en caso de ser negativo								
a.	Razones excepcionales que justifican el Balance Presupuestario de Recursos Disponibles negativo (k)		Iniciativa de Ley de Ingresos o Proyecto de Presupuesto de Egresos	31/12/2023	-424,945.06	pesos	Art. 6 y 19 de la LDF	No se incluyó en la Iniciativa de Ley de Ingresos o Proyecto de Presupuesto de Egresos. Toda vez que no se conocía dicho resultado. Sin embargo, se sugiere tener más control de los recursos en ejercicios fiscales posteriores para su recuperación.
b.	Fuente de recursos para cubrir el Balance Presupuestario de Recursos Disponibles negativo (l)		Iniciativa de Ley de Ingresos o Proyecto de Presupuesto de Egresos				Art. 6 y 19 de la LDF	
c.	Número de ejercicios fiscales y acciones necesarias para cubrir el Balance Presupuestario de Recursos Disponibles negativo (m)		Iniciativa de Ley de Ingresos o Proyecto de Presupuesto de Egresos				Art. 6 y 19 de la LDF	
d.	Informes trimestrales sobre el avance de las acciones para recuperar el Balance Presupuestario de Recursos Disponibles (n)		Reporte Trim. y Cuenta Pública				Art. 6 y 19 de la LDF	
3. Servicios Personales								
a.	Retenciones de los servidores públicos (o)	SI	Proyecto de Presupuesto	31/12/2023	51,416,193.69		Art. 10 y 21 de la LDF	
b.	Previsiones salariales y económicas para cubrir incrementos salariales, crecición de plazas y otros (p)		Proyecto de Presupuesto				Art. 10 y 21 de la LDF	
INDICADORES DEL EJERCICIO PRESUPUESTARIO								
A. INDICADORES CUANTITATIVOS								
1. Ingresos Excedentes derivados								
a.	Monto de Ingresos Excedentes derivados de I.D (aa)	SI	Cuenta Pública / Formato 5		25,871,922.86	pesos	Art. 14 y 21 de la LDF	
b.	Monto de Ingresos Excedentes derivados de I.D destinados al fin del A.14, fracción I de la LDF (b)	NA	Cuenta Pública			pesos	Art. 14 y 21 de la LDF	
c.	Monto de Ingresos Excedentes derivados de I.D destinados al fin del A.14, fracción II, a) de la LDF (cc)	NA	Cuenta Pública			pesos	Art. 14 y 21 de la LDF	
d.	Monto de Ingresos Excedentes derivados de I.D destinados al fin del A.14, fracción II, b) de la LDF (dd)	NA	Cuenta Pública			pesos	Art. 14 y 21 de la LDF	
e.	Monto de Ingresos Excedentes derivados de I.D destinados al fin del artículo noveno transitorio de la LDF (e)	NA				pesos	Art. Noveno Transitorio de la LDF	
B. INDICADORES CUALITATIVOS								



1	Análisis costo-beneficio para programas o proyectos de inversión mayores a 10 millones de USD (ii)	NA	Página de internet de la Secretaría de Finanzas o Tesorería Municipal				Art. 13 fac. II y 21 de la LDF
2	Análisis de conveniencia y análisis de transferencia de riesgos de los proyectos APPE (iii)	NA	Página de internet de la Secretaría de Finanzas o Tesorería Municipal				Art. 13 fac. II y 21 de la LDF
3	Identificación de población objetivo, destino y temporalidad de subsidios (ii)	NA	Página de internet de la Secretaría de Finanzas o Tesorería Municipal				Art. 13 fac. VII y 21 de la LDF
INDICADORES DE DEUDA PÚBLICA							
A. INDICADORES CUANTITATIVOS							
1. Obligaciones a Corto Plazo							
a.	Límite de Obligaciones a Corto Plazo (ms)	NA				pesos	Art. 30 fac. I de la LDF
b.	Obligaciones a Corto Plazo (ms)	NA				pesos	Art. 30 fac. I de la LDF



[Handwritten signature]


[Handwritten signature]

	AJUSTAMIENTO		DIF		SAPM		SUMATORIA		ELIMINACION		CONSOLIDACION	
	PERIODO ACTUAL	PERIODO ANTERIOR	PERIODO ACTUAL	PERIODO ANTERIOR	PERIODO ACTUAL	PERIODO ANTERIOR	PERIODO ACTUAL	PERIODO ANTERIOR	PERIODO ACTUAL	PERIODO ANTERIOR	PERIODO ACTUAL	PERIODO ANTERIOR
INGRESOS Y OTROS BENEFICIOS												
INGRESOS DE GESTIÓN												
IMPUESTOS	35,527,554.73	17,511,793.75	0.00	0.00	2,934,663.83	3,223,763.94	38,462,218.56	20,735,557.69	0.00	38,462,218.56	20,735,557.69	
DERECHOS	7,091,744.00	7,796,877.60	0.00	0.00	0.00	0.00	7,091,744.00	7,796,877.60	0.00	7,091,744.00	7,796,877.60	
PRODUCTOS DE TIPO CORRIENTE	28,730,341.90	9,156,894.34	0.00	0.00	2,934,663.83	3,223,763.94	29,665,005.73	9,156,894.34	0.00	29,665,005.73	9,156,894.34	
APROVECHAMIENTOS DE TIPO CORRIENTE	1,204,941.83	106,328.53	0.00	0.00	0.00	0.00	1,204,941.83	106,328.53	0.00	1,204,941.83	106,328.53	
INGRESOS NO COMPROMISADOS EN LAS FRACCIONES DE LA LEY DE INGRESOS CAUSADOS EN EJERCICIOS FISCALES ANTERIORES PENDIENTES DE LIQUIDACIÓN O PAGO	171,189.06	303,892.02	0.00	0.00	0.00	0.00	171,189.06	303,892.02	0.00	171,189.06	303,892.02	
PARTICIPACIONES, APORTACIONES, TRANSFERENCIAS, ASIGNACIONES, SUBSIDIOS Y OTRAS AYUDAS	348,658.08	156,389.00	0.00	0.00	0.00	0.00	348,658.08	156,389.00	0.00	348,658.08	156,389.00	
PARTICIPACIONES, APORTACIONES, TRANSFERENCIAS, ASIGNACIONES, SUBSIDIOS Y OTRAS AYUDAS	186,619,167.89	873,569,399.32	7,287,540.57	7,461,545.72	5,202,251.83	4,417,444.21	203,205,889.46	203,205,889.46	0.00	203,205,889.46	203,205,889.46	
PARTICIPACIONES Y APORTACIONES	92,227,495.97	164,599,719.72	7,287,540.57	7,461,545.72	5,202,251.83	4,417,444.21	194,817,194.42	194,817,194.42	0.00	194,817,194.42	194,817,194.42	
TRANSFERENCIAS, ASIGNACIONES, SUBSIDIOS Y OTRAS AYUDAS	6,793,899.82	8,630,879.60	0.00	0.00	0.00	0.00	6,793,899.82	8,630,879.60	0.00	6,793,899.82	8,630,879.60	
OTROS INGRESOS Y BENEFICIOS	29,867.44	130,349.37	28.68	82.78	31.19	84.41	29,867.44	130,349.37	0.00	29,867.44	130,349.37	
CITROS INGRESOS Y BENEFICIOS	29,867.44	130,349.37	28.68	82.78	31.19	84.41	29,867.44	130,349.37	0.00	29,867.44	130,349.37	
GASTOS Y OTRAS PÉRDIDAS	224,975,849.24	182,693,826.05	7,806,234.85	7,084,988.73	8,181,188.85	7,741,967.33	240,967,034.18	240,967,034.18	12,999,896.40	228,377,148.72	228,377,148.72	
GASTOS DE FUNCIONAMIENTO												
SERVICIOS PERSONALES	137,329,209.73	113,136,209.03	6,455,345.89	5,852,445.46	7,348,856.29	7,460,362.87	152,141,457.41	152,141,457.41	0.00	152,141,457.41	152,141,457.41	
MATERIALES Y SUMINISTROS	86,917,933.18	69,496,484.40	5,622,838.24	3,759,031.24	6,897,864.59	9,299,391.59	92,426,436.16	92,426,436.16	0.00	92,426,436.16	92,426,436.16	
SERVICIOS GENERALES	26,947,998.22	22,599,333.26	131,999.86	450,864.81	482,293.33	641,446.53	26,951,291.38	26,951,291.38	0.00	26,951,291.38	26,951,291.38	
BIENES MUEBLES, INMUEBLES E INTANGIBLES	36,833,978.96	39,899,499.33	1,319,310.14	1,430,319.40	564,600.78	616,512.70	38,238,889.51	38,238,889.51	0.00	38,238,889.51	38,238,889.51	
TRANSFERENCIAS, ASIGNACIONES, SUBSIDIOS Y OTRAS AYUDAS	39,345.03	214,246.30	4,727.66	82,396.40	0.00	6,887.40	44,072.82	44,072.82	0.00	44,072.82	44,072.82	
TRANSFERENCIAS INTERNAS Y ASIGNACIONES AL SECTOR PÚBLICO	24,388,975.82	22,157,797.79	886,105.63	1,340,524.74	253,562.33	199,917.41	25,035,207.64	25,035,207.64	12,899,898.48	13,346,548.18	13,346,548.18	
SUBSIDIOS Y SUBVENCIONES	7,287,146.51	7,461,448.12	0.00	0.00	0.00	0.00	7,287,146.51	7,461,448.12	0.00	7,287,146.51	7,461,448.12	
AYUDAS SOCIALES	5,302,861.80	4,967,484.02	0.00	0.00	0.00	0.00	5,302,861.80	5,302,861.80	0.00	5,302,861.80	5,302,861.80	
	12,198,877.26	10,128,746.95	886,105.63	1,340,524.74	253,562.33	199,917.46	13,346,548.18	13,346,548.18	0.00	13,346,548.18	13,346,548.18	

ELABORÓ: AUTOPROGRAMA



TESORERIA MUNICIPAL
MUNICIPIO DE TUXTLA GUTIERREZ, CHIAPAS



PRESIDENCIA MUNICIPAL
MUNICIPIO DE TUXTLA GUTIERREZ, CHIAPAS

2021-2024

REFORMA		ESTADO DE ACTIVIDADES CONSOLIDADO		EAC		Fecha		07/03/2024		Pag 2 de 2	
AL 31/12/2023		PERIODO ANTERIOR		PERIODO ACTUAL		PERIODO ANTERIOR		PERIODO ACTUAL		PERIODO ACTUAL	
APORTE		PERIODO ANTERIOR		PERIODO ACTUAL		PERIODO ANTERIOR		PERIODO ACTUAL		PERIODO ACTUAL	
PERIODO ACTUAL		PERIODO ANTERIOR		PERIODO ACTUAL		PERIODO ANTERIOR		PERIODO ACTUAL		PERIODO ACTUAL	
OTROS GASTOS Y PÉRDIDAS EXTRAORDINARIAS	2,103,874.22	1,888,324.96	12,322.84	12,322.84	12,322.84	12,322.84	12,322.84	12,322.84	12,322.84	12,322.84	12,322.84
ESTIMACIONES DE PRECACIONES, DETERMINADAS POR LA LEY	2,103,874.22	1,888,324.96	12,322.84	12,322.84	12,322.84	12,322.84	12,322.84	12,322.84	12,322.84	12,322.84	12,322.84
INVERSIÓN PÚBLICA	66,603,343.47	66,479,254.50	0.00	0.00	0.00	0.00	0.00	0.00	0.00	0.00	0.00
CONSTRUCCIÓN EN BIENES NO CAPITALIZABLE	66,603,343.47	66,479,254.50	0.00	0.00	0.00	0.00	0.00	0.00	0.00	0.00	0.00
ANEXO 9 DEBENDEMO NETO DEL EJERCICIO	1,303,838.08	8,337,644.43	833,261.73	370,735.15	-44,726.88	-100,370.31	713,843.31	-13,899,895.49	13,333,548.67	13,333,548.67	13,333,548.67

"Bajo protesta de decir verdad declaramos que los Estados Financieros y sus notas, son razonablemente correctos y son responsabilidad del emisor"

TESORERIA MUNICIPAL
 MUNICIPIO DE CHIAPAS
 ESTADO DE CHIAPAS
 TEBORERO
 REFORMA, CHIAPAS
 2021-2024

PRESIDENCIA MUNICIPAL
 MUNICIPIO DE CHIAPAS
 ESTADO DE CHIAPAS
 PRESIDENTE
 REFORMA, CHIAPAS
 2021 - 2024

REFORMA
ESTADO DE VALORACIÓN EN LA HACIENDA PÚBLICA CONSOLIDADO
DEL : 01/01/2023 AL 31/12/2023

	Hacienda Pública / Patrimonio Contribuido	Hacienda Pública / Patrimonio Generado de Ejercicios Anteriores	Hacienda Pública / Patrimonio Generado del Ejercicio	Ajuste por Cambio de Valor	Total	Nota Relacionada
Rectificaciones de Resultados de Ejercicios Anteriores						
CAMBIOS POR ERRORES CONTABLES	0.00	0.00	0.00	0.00	0.00	
Patrimonio Neto Inicial Ajustado del Ejercicio	853,752.00	0.00	0.00	0.00	853,752.00	
DONACIONES DE CAPITAL						
Variaciones de la Hacienda Pública / Patrimonial Neto del Ejercicio	0.00	0.00	8,873,580.20	0.00	133,180,887.01	
RESULTADO DEL EJERCICIO (AHORRO/DESAHORRO)	0.00	124,307,318.81	0.00	0.00		
RESULTADOS DE EJERCICIOS ANTERIORES						
Saldo Neto en la Hacienda Pública / Patrimonio 2022					134,034,649.01	
Rectificaciones de Resultados de Ejercicios Anteriores						
CAMBIOS POR ERRORES CONTABLES	0.00	0.00	0.00	0.00	0.00	EVHP-2
Patrimonio Neto Inicial Ajustado del Ejercicio	1,673,976.13	0.00	0.00	0.00	1,673,976.13	EVHP-1
DONACIONES DE CAPITAL						
Variaciones de la Hacienda Pública / Patrimonial Neto del Ejercicio	0.00	0.00	733,846.21	0.00	133,999,383.48	EVHP-2
RESULTADO DEL EJERCICIO (AHORRO/DESAHORRO)	0.00	133,265,545.27	0.00	0.00		
RESULTADOS DE EJERCICIOS ANTERIORES						
Hacienda Pública / Patrimonio Neto Final del Ejercicio 2023					135,673,359.61	

"Bajo protesta de decir verdad declaramos que los Estados Financieros y sus notas, son razonablemente correctos y son responsabilidad del emisor"

TESORERIA MUNICIPAL
ESTADOS FINANCIEROS MUNICIPALES
PRESIDENCIA MUNICIPAL
REFORMA MUNICIPAL
2021-2023
JOSÉ ANTONIO MARTÍNEZ
DANTORI
PRESIDENTE


REVISÓ
SINDICO

REFORMA
ESTADO DE CAMBIOS EN LA SITUACION FINANCIERA CONSOLIDADO
AL 31/12/2023

Fecha

	AYUNTAMIENTO		DIF		SAPAM		CONSOLIDACION	
	ORIGEN	APLICACION	ORIGEN	APLICACION	ORIGEN	APLICACION	ORIGEN	APLICACION
ACTIVO								
ACTIVO CIRCULANTE								
EFFECTIVO Y EQUIVALENTES	718,023.28	0.00	710,549.49	0.00	0.00	27,729.50	1,400,843.27	0.00
DERECHOS A RECIBIR EFECTIVO Y EQUIVALENTES	0.00	195,158.86	0.00	228,734.09	0.00	1,427.56	0.00	425,320.53
DERECHOS A RECIBIR BIENES O SERVICIOS	0.00	1,566,715.97	0.00	0.00	0.00	7,886.00	0.00	1,574,601.97
ACTIVO NO CIRCULANTE								
BIENES INMUEBLES, INFRAESTRUCTURA Y CONSTRUCCIONES EN PROCESO	0.00	876,355.72	0.00	0.00	0.00	0.00	0.00	876,355.72
BIENES MUEBLES	0.00	3,914,377.00	0.00	17,273.00	0.00	0.00	0.00	3,931,650.00
DEPRECIACION, DETERIORO Y AMORTIZACION ACUMULADA DE BIENES	0.00	2,656,360.25	0.00	57,773.94	0.00	81,747.50	0.00	2,795,861.58
PASIVO								
PASIVO CIRCULANTE								
CUENTAS POR PAGAR A CORTO PLAZO	1,047,287.95	0.00	0.00	254.61	26.54	0.00	1,047,046.92	0.00
HACIENDA PÚBLICA / PATRIMONIO								
HACIENDA PÚBLICA / PATRIMONIO CONTRIBUI	820,224.13	0.00	0.00	0.00	0.00	0.00	820,224.13	0.00
DONACIONES DE CAPITAL	0.00	7,296,953.51	0.00	898,750.58	55,022.40	0.00	0.00	8,130,731.99
HACIENDA PÚBLICA / PATRIMONIO GENERADO								
RESULTADO DEL EJERCICIO (AHORRO/DESAHORRO)	6,662,242.69	0.00	376,736.15	0.00	0.00	100,753.36	8,868,226.46	0.00
RESULTADOS DE EJERCICIOS ANTERIORES								

"Dejo protesta de decir verdad declaramos que los Estados Financieros y sus notas, son razonablemente correctos y son responsabilidad del emisor"

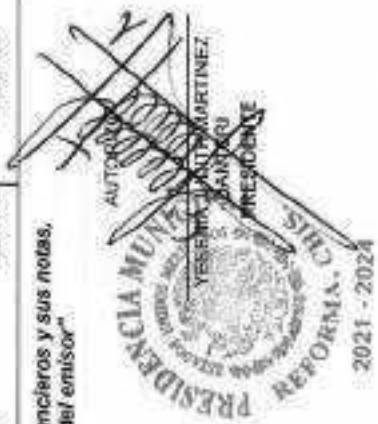


	AYUNTAMIENTO		DIF		SAPAM		CONSOLIDACION PERIODO ACTUAL
	PERIODO ACTUAL	PERIODO ANTERIOR	PERIODO ACTUAL	PERIODO ANTERIOR	PERIODO ACTUAL	PERIODO ANTERIOR	
Flujo de Efectivo de las Actividades de Gestión							
Origen							
IMPUESTOS	226,176,680.16	151,251,414.45	7,287,173.22	7,461,727.88	8,237,439.01	7,641,213.65	241,701,192.38
DERECHOS	7,061,744.00	7,708,377.03	0.00	0.00	0.00	0.00	7,061,744.00
PRODUCTOS DE TIPO CORRIENTE	26,730,741.90	8,156,894.34	0.00	0.00	2,864,865.93	3,213,763.95	29,685,607.83
APROVECHAMIENTOS DE TIPO CORRIENTE	1,204,941.83	136,330.53	0.00	0.00	0.00	0.00	1,204,941.83
INGRESOS NO COMPRENDIDOS EN LAS FRACCIONES DE LA LEY DE INGRESOS CAI	171,166.00	383,892.02	0.00	0.00	0.00	0.00	171,166.00
PARTICIPACIONES Y APORTACIONES	358,028.00	158,289.03	0.00	0.00	0.00	0.00	358,028.00
TRANSFERENCIAS, ASIGNACIONES, SUBSIDIOS Y OTRAS AYUDAS	102,227,495.97	164,950,210.72	7,207,146.57	7,461,645.12	5,302,551.89	4,417,444.21	164,811,184.43
OTROS INGRESOS Y BENEFICIOS	8,361,692.02	8,930,879.69	0.00	0.00	0.00	0.00	8,361,692.02
	29,867.14	150,540.37	26.95	82.76	21.10	2.40	29,915.20
Aplicación							
SERVICIOS PERSONALES	324,875,949.24	182,653,829.04	7,869,224.95	7,084,988.73	6,282,169.99	7,741,867.63	246,867,344.18
MATERIALES Y SUMINISTROS	80,517,333.16	69,496,495.43	5,069,539.34	3,759,031.34	6,087,964.50	6,299,701.56	92,423,436.10
SERVICIOS GENERALES	25,947,298.35	22,546,033.25	531,598.90	453,794.01	482,290.93	541,646.13	26,051,856.38
BIENES MUEBLES, INMUEBLES INTANGIBLES	30,633,878.46	33,039,469.23	1,318,510.10	1,430,318.00	560,600.78	515,212.76	32,720,088.91
TRANSFERENCIAS, ASIGNACIONES, SUBSIDIOS Y OTRAS AYUDAS	39,346.02	214,240.35	4,727.00	52,306.80	0.00	6,661.60	44,073.02
TRANSFERENCIAS INTERNAS Y ASIGNACIONES AL SECTOR PÚBLICO	24,788,575.82	22,157,797.79	866,195.60	1,340,624.74	253,568.20	189,917.46	25,300,247.94
SUBSIDIOS Y SURVENCIONES	7,297,148.57	7,491,945.12	0.00	0.00	0.00	0.00	7,297,148.57
AYUDAS SOCIALES	6,302,551.89	4,587,406.02	0.00	0.00	0.00	0.00	6,302,551.89
OTROS GASTOS Y PERIDAS EXTRAORDINARIAS	12,198,877.36	10,128,746.63	956,195.52	1,340,524.74	253,568.20	189,917.46	13,340,548.18
INVERSIÓN PÚBLICA	2,103,074.22	1,886,935.93	-57,773.94	52,022.04	81,747.50	81,747.50	2,248,596.66
	80,639,043.47	45,470,816.84	0.00	0.00	0.00	0.00	80,639,043.47
Flujos Netos de Efectivo por Actividades de Gestión	1,380,636.42	8,897,594.43	-822,051.73	378,739.15	-44,739.93	-406,753.35	733,848.21
Flujo de Efectivo de las Actividades de Inversión							
Origen							
DEPRECIACIÓN ACUMULADA DE BIENES INMUEBLES	2,656,358.25	-14,513,624.28	-57,773.94	-62,795.80	-81,747.50	-208,125.35	-2,795,881.69
DEPRECIACIÓN ACUMULADA DE INFRAESTRUCTURA	-425,486.70	2,318,885.81	0.00	0.00	0.00	0.00	-2,744,352.51
DEPRECIACIÓN ACUMULADA DE BIENES MUEBLES	-4,000.00	-32,000.00	0.00	0.00	0.00	0.00	-36,000.00
	-2,226,893.95	-12,191,718.47	-57,773.94	-62,795.80	-81,747.50	-208,125.35	-14,791,053.44

"Bajo protesta de decir verdad declaramos que los Estados Financieros y sus notas, son razonablemente correctos y son responsabilidad del emisor"


REVISÓ


SINDICO



Aplicación	AYUNTAMIENTO		DFE		SAPAM		CONSOLIDACION PERIODO ACTUAL	
	PERIODO ACTUAL	PERIODO ANTERIOR	PERIODO ACTUAL	PERIODO ANTERIOR	PERIODO ACTUAL	PERIODO ANTERIOR	PERIODO ACTUAL	PERIODO ANTERIOR
BIENES INMUEBLES, INFRAESTRUCTURA Y CONSTRUCCIONES EN PROCESO	4,799,743.72	139,715,050.35	17,273.00	192,259.68	0.00	-831,830.38	4,800,016.72	
BIENES MUEBLES	876,366.72	121,037,540.05	0.00	0.00	0.00	0.00	122,913,915.75	
Flujos Netos de Efectivo por Actividades de Inversión	3,914,217.00	11,677,591.32	17,273.00	192,259.68	0.00	831,830.38	22,620,241.20	
Flujo de Efectivo de las Actividades de Financiamiento	-7,447,103.87	-154,227,854.63	-75,046.94	-255,056.28	-81,747.50	-1,831,398.76	-163,118,565.05	
Cuentas	9,654,374.42	124,778,547.22	376,474.54	998,393.43	-180,726.34	733,252.41	9,930,722.12	
CUENTAS POR PAGAR A CORTO PLAZO	1,047,267.99	2,041,893.96	-204.01	204.01	26.54	20.00	3,086,218.05	
PROVEEDORES POR PAGAR A CORTO PLAZO	25,358.30	545,041.73	0.00	0.00	0.00	0.00	170,464.00	
CONTRATISTA POR OBRAS PUBLICAS POR PAGAR A CORTO PLAZO	0.02	1,618.45	0.00	0.00	0.00	0.00	1,618.47	
TRANSFERENCIAS OTORGADAS POR PAGAR A CORTO PLAZO	-11,471.20	11,471.29	0.00	0.00	0.00	0.00	0.00	
RETENCIONES Y CONTRIBUCIONES POR PAGAR A CORTO PLAZO	-858,658.02	1,703,416.40	-204.61	204.61	26.54	20.00	863,804.88	
OTRAS CUENTAS POR PAGAR A CORTO PLAZO	1,072,059.00	501,332.10	0.00	0.00	0.00	0.00	2,053,391.10	
DOCUMENTOS POR PAGAR A CORTO PLAZO	0.00	70,658.36	0.00	0.00	0.00	0.00	70,659.30	
DOCUMENTOS COMERCIALES POR PAGAR A CORTO PLAZO	0.00	70,658.36	0.00	0.00	0.00	0.00	70,659.30	
AFFECTACIONES POR RECTIFICACIONES RECLASIFICACIONES	8,637,883.43	122,960,003.90	376,750.15	998,728.82	-60,753.36	733,232.26	133,375,637.27	
INCREMENTOS	-74,568.26	84,648.26	0.00	0.00	0.00	0.00	10,082.00	
RESULTADOS DE EJERCICIOS ANTERIORES	8,682,242.60	122,575,355.64	376,730.15	998,728.02	-60,753.36	733,232.26	133,265,546.27	
Aplicación	1,761,874.85	7,308,532.23	228,734.09	531,493.06	9,313.66	14.06	1,999,922.60	
DERECHOS A RECIBIR EFECTIVO Y EQUIVALENTES	195,158.88	7,162,148.74	228,734.09	531,493.06	1,427.56	14.06	8,138,977.33	
DEUDORES DIVERSOS POR COBRAR A CORTO PLAZO	186,138.88	7,162,148.74	228,734.09	531,493.06	1,427.56	14.06	8,138,977.33	
DERECHOS A RECIBIR BIENES O SERVICIOS	1,596,715.07	126,383.40	0.00	0.00	7,886.30	0.00	1,700,994.46	
ANTICIPO A PROVEEDORES POR ADQUISICIÓN DE BIENES Y PRESTACIÓN DE SERVICIOS	-12,744.68	78,694.16	0.00	0.00	7,886.30	0.00	74,025.48	
ANTICIPO A CONTRATISTAS POR OBRAS PUBLICAS A CORTO PLAZO	1,578,460.63	47,498.33	0.00	0.00	0.00	0.00	1,625,928.99	
Flujos Netos de Efectivo por Actividades de Financiamiento	7,893,099.57	117,470,314.99	147,740.45	467,890.43	-110,040.40	733,238.35	126,601,563.39	

"Bajo protesta de decir verdad declaramos que los Estados Financieros y sus notas, son razonablemente correctos y son responsabilidad del emisor"


 JORGE ALFREDO ASSUNÇÃO
 GOBERNADOR


 PRESIDENTE MUNICIPAL
 JORGE MARTINEZ
 PRESIDENTE

2021 - 2024

REFORMA, CHIAPAS
2021-2024

REVISO

SINDICO

	AYUNTAMIENTO		DIF		SAFIAM		CONSOLIDACION	
	PERIODO ACTUAL	PERIODO ANTERIOR	PERIODO ACTUAL	PERIODO ANTERIOR	PERIODO ACTUAL	PERIODO ANTERIOR	PERIODO ACTUAL	PERIODO ANTERIOR
Incremento/Disminución Neta en el Efectivo y Equivalentes al Efectivo	1,741,626.52	-20,160,045.21	-449,158.32	889,103.30	-326,518.88	-399,470.79	-58,783,183.40	
Efectivo y Equivalentes al Efectivo al Inicio del Ejercicio	1,093,985.35		714,774.50		773.97		2,414,461.82	
Efectivo y Equivalentes al Efectivo al Final del Ejercicio	980,882.07		4,227.01		28,509.47		3,420,090.37	

"Bajo protesta de decir verdad declaramos que los Estados Financieros y sus notas, son razonablemente correctos y son responsabilidad del emisor"

TESORERIA MUNICIPAL
 SAN ANDRÉS CHOLULA, CHIAPAS
 GOBIERNO MUNICIPAL
 SECRETARÍA DE TESORERÍA

RENICO

SINDICO


PRESIDENCIA MUNICIPAL
 SAN ANDRÉS CHOLULA, CHIAPAS
 GOBIERNO MUNICIPAL
 PRESIDENTE

2021 - 2024

REFORMA
ESTADO DE SITUACIÓN FINANCIERA CONSOLIDADO
AL 31/12/2023
(P E S O S)

ESFC
FECHA 07/03/2024
HOJA 1 DE 3

ACTIVO	AYUNTAMIENTO		DIF		SAPAM		CONSOLIDACION	
	PERIODO ACTUAL	PERIODO ANTERIOR	PERIODO ACTUAL	PERIODO ANTERIOR	PERIODO ACTUAL	PERIODO ANTERIOR	PERIODO ACTUAL	PERIODO ANTERIOR
ACTIVO CIRCULANTE								
EFFECTIVO Y EQUIVALENTES								
EFFECTIVO	980,882.07	1,698,905.25	4,227.01	714,776.50	26,209.47	779.87	1,813,618.85	
BANCOS / TESORERÍA	396,885.83	390,885.88	0.00	0.00	14,347.46	14,347.46	414,033.34	
DERECHOS A RECIBIR EFECTIVO Y EQUIVALENTES	591,196.19	1,236,219.47	4,227.01	714,776.50	14,162.01	-13,267.49	569,030.21	
DEUDORES DIVERSOS POR COBRAR A CORTO PLAZO	7,377,395.62	7,182,149.74	760,227.09	631,493.60	1,441.62	14.06	6,336,977.33	
DERECHOS A RECIBIR BIENES O SERVICIOS	7,377,395.62	7,182,149.74	760,227.09	631,493.60	1,441.62	14.06	6,336,977.33	
ANTICIPO A PROVEEDORES POR ADQUISICIÓN DE BIENES Y PRESTACIÓN DE SERVICIOS A CORTO PLAZO	1,893,998.46	128,382.49	0.00	0.00	7,896.50	0.00	1,706,384.46	
ANTICIPO A CONTRATISTAS POR OBRAS PÚBLICAS A CORTO PLAZO	58,129.48	75,984.16	0.00	0.00	7,896.50	0.00	74,025.48	
TOTAL DE ACTIVO CIRCULANTE	10,051,269.15	9,007,437.58	764,454.10	1,246,269.50	37,817.09	794.63	10,853,580.34	
BIENES INMUEBLES, INFRAESTRUCTURA Y CONSTRUCCIONES EN PROCESO								
TERRENOS	132,943,915.76	132,637,548.03	0.00	0.00	0.00	0.00	132,613,918.78	
EDIFICIOS NO HABITACIONALES	70,085,000.00	70,085,000.00	0.00	0.00	0.00	0.00	10,085,000.00	
INFRAESTRUCTURA	9,006,094.11	8,350,466.40	0.00	0.00	0.00	0.00	8,005,934.11	
CONSTRUCCIONES EN PROCESO EN BIENES DE DOMINIO PÚBLICO	100,000.00	100,000.00	0.00	0.00	0.00	0.00	100,000.00	
CONSTRUCCIONES EN PROCESO EN BIENES PROPIOS	100,852,678.44	100,552,678.44	0.00	0.00	0.00	0.00	100,352,670.44	
OTROS BIENES INMUEBLES	616,923.44	616,923.44	0.00	0.00	0.00	0.00	616,923.44	
BIENES MUEBLES	2,549,379.76	2,332,490.75	0.00	0.00	0.00	0.00	2,549,379.76	
MOBILIARIO Y EQUIPO DE ADMINISTRACIÓN	21,591,878.32	17,677,591.32	208,532.66	192,259.68	331,630.38	631,630.38	22,633,241.38	
MOBILIARIO Y EQUIPO EDUCACIONAL Y RECREATIVO	2,251,073.39	1,747,580.86	58,028.68	40,755.65	48,930.35	48,930.35	2,450,032.45	
TOTAL DE BIENES INMUEBLES, INFRAESTRUCTURA Y CONSTRUCCIONES EN PROCESO	715,227.70	303,616.38	0.00	0.00	0.00	0.00	715,227.70	

SECRETARÍA DE ECONOMÍA
ALFONSO MARTINEZ
SECRETARIO DE ECONOMÍA

SECRETARÍA DE ECONOMÍA

TESORERÍA MUNICIPAL
ALFONSO MARTINEZ
TESORERO MUNICIPAL

TESORERÍA MUNICIPAL

REFORMA, CHIAPAS
2021-2024

2021 - 2024

REFORMA
ESTADO DE SITUACIÓN FINANCIERA CONSOLIDADO
AL 31/12/2023
(P E S O S)

	AYUNTAMIENTO		DIF		SAPAM		CONSOLIDACION	
	PERIODO ACTUAL	PERIODO ANTERIOR	PERIODO ACTUAL	PERIODO ANTERIOR	PERIODO ACTUAL	PERIODO ANTERIOR	PERIODO ACTUAL	PERIODO ANTERIOR
EQUIPO E INSTRUMENTAL MÉDICO Y DE LABORATORIO	3,500.00	3,500.00	0.00	0.00	0.00	0.00	3,500.00	
VEHÍCULO Y EQUIPO DE TRASPORTE	15,071,192.34	13,341,231.66	0.00	0.00	0.00	0.00	15,071,192.34	
MAQUINARIA, OTROS EQUIPOS Y HERRAMIENTAS	2,303,914.00	2,359,050.30	51,504.00	61,604.00	762,000.00	762,000.00	2,752,318.00	
COLECCIONES, OBRAS DE ARTE Y OBJETOS VALIOSOS	30,000.00	30,000.00	0.00	0.00	0.00	0.00	30,000.00	
DEPRECIACIÓN, DETERIORO Y AMORTIZACIÓN ACUMULADA DE BIENES	-17,168,934.53	-14,512,604.28	-128,070.54	-62,796.00	-281,872.89	-200,125.28	-17,571,407.95	
DEPRECIACIÓN ACUMULADA DE BIENES INMUEBLES	-2,744,332.51	-2,318,885.81	0.00	0.00	0.00	0.00	-2,744,332.51	
DEPRECIACIÓN ACUMULADA DE INFRAESTRUCTURA	-9,000.00	-32,000.00	0.00	0.00	0.00	0.00	-36,000.00	
DEPRECIACIÓN ACUMULADA DE BIENES MUEBLES	-54,388,612.02	-2,161,718.47	-120,570.54	-62,796.00	-281,872.89	-200,125.28	-14,791,655.44	
OTROS ACTIVOS NO CIRCULANTES	20,010.00	20,010.00	0.00	0.00	0.00	0.00	20,010.00	
BIENES EN COMODATO	20,010.00	20,010.00	0.00	0.00	0.00	0.00	20,010.00	
TOTAL DE ACTIVO NO CIRCULANTE	127,396,939.54	125,222,458.07	88,962.14	129,463.08	549,957.50	631,705.00	127,995,759.18	
TOTAL DE ACTIVO PASIVO	137,408,128.69	134,229,893.65	853,416.24	1,376,732.68	587,794.58	632,499.03	138,848,339.52	
PASIVO CIRCULANTE								
CUENTAS POR PAGAR A CORTO PLAZO	3,989,371.95	2,841,403.90	0.00	264.61	-45.00	-20.06	3,989,318.65	
PROVEEDORES POR PAGAR A CORTO PLAZO	170,404.00	145,045.72	0.00	0.00	0.00	0.00	170,404.00	
CONTRATISTA POR OBRAS PÚBLICAS POR PAGAR A CORTO PLAZO	1,010.47	1,010.45	0.00	0.00	0.00	0.00	1,010.47	
TRASFERENCIAS OTORGADAS POR PAGAR A CORTO PLAZO	0.00	11,471.20	0.00	0.00	0.00	0.00	0.00	
RETENCIONES Y CONTRIBUCIONES POR PAGAR A CORTO PLAZO	863,758.33	1,732,416.40	0.00	364.61	-45.00	20.06	863,804.08	
OTRAS CUENTAS POR PAGAR A CORTO PLAZO	2,653,381.10	181,332.10	0.00	0.00	0.00	0.00	2,653,381.10	
DOCUMENTOS POR PAGAR A CORTO PLAZO	76,469.36	76,469.36	0.00	0.00	0.00	0.00	76,469.36	
DOCUMENTOS COMERCIALES POR PAGAR A CORTO PLAZO	76,009.30	76,009.30	0.00	0.00	0.00	0.00	76,009.30	

ELABORÓ
PRESIDENCIA MUNICIPAL
REFORMA, CHIAPAS
2021-2024


AUTORIZÓ
PRESIDENCIA MUNICIPAL
REFORMA, CHIAPAS
2021-2024

REFORMA
ESTADO DE SITUACIÓN FINANCIERA CONSOLIDADO
 AL 31/12/2023
 (P E S O S)

ESFC
 FECHA 07 / 03 / 2024
 HOJA 3 DE 3

	- AYUNTAMIENTO		DIF		SAPAM		CONSOLIDACION	
	PERIODO ACTUAL	PERIODO ANTERIOR	PERIODO ACTUAL	PERIODO ANTERIOR	PERIODO ACTUAL	PERIODO ANTERIOR	PERIODO ACTUAL	PERIODO ANTERIOR
TOTAL DE PASIVO CIRCULANTE	3,185,831.31	2,118,543.32	0.00	254.61	46.60	20.06	3,165,877.91	
TOTAL DE PASIVO	3,165,831.31	2,118,543.32	0.00	264.61	46.60	20.06	3,165,877.91	
HACIENDA PÚBLICA / PATRIMONIO								
HACIENDA PÚBLICA / PATRIMONIO CONTRIBUIDO								
DONACIONES DE CAPITAL	1,673,976.13	853,752.00	0.00	0.00	0.00	0.00	1,673,976.13	
DONACIONES DE CAPITAL	1,673,976.13	853,752.00	0.00	0.00	0.00	0.00	1,673,976.13	
TOTAL DE HACIENDA PÚBLICA / PATRIMONIO CONTRIBUIDO	1,673,976.13	853,752.00	0.00	0.00	0.00	0.00	1,673,976.13	
HACIENDA PÚBLICA / PATRIMONIO GENERAL								
RESULTADO DE EJERCICIO	1,316,722.92	8,692,242.69	-522,051.73	376,739.15	-44,730.98	-108,753.38	743,940.21	
RESULTADO DEL EJERCICIO (AHORRO/DESAHORRO)	1,300,050.92	8,697,994.43	-522,051.73	376,739.15	-44,730.98	-108,753.38	733,848.21	
INCREMENTOS	10,052.00	84,948.26	0.00	0.00	0.00	0.00	10,092.00	
RESULTADOS DE EJERCICIOS ANTERIORES	131,257,598.33	-122,676,355.64	1,375,467.97	998,726.82	452,478.97	733,332.35	133,265,545.27	
RESULTADOS DE EJERCICIOS ANTERIORES	131,257,598.33	-122,676,355.64	1,375,467.97	998,726.82	452,478.97	733,332.35	133,265,545.27	
TOTAL DE HACIENDA PÚBLICA / PATRIMONIO GENERAL	132,588,321.25	131,257,598.33	853,416.24	1,375,467.97	587,747.99	632,478.97	134,009,485.48	
TOTAL DE HACIENDA PÚBLICA / PATRIMONIO	134,242,297.38	132,111,350.33	853,416.24	1,375,467.97	587,747.99	632,478.97	135,683,461.61	
TOTAL DE PASIVO Y HACIENDA PÚBLICA	137,408,128.69	134,229,893.65	853,416.24	1,375,732.58	587,794.59	632,499.03	138,849,339.52	

"Bajo protesta de decir verdad declaramos que los Estados Financieros y sus notas, son razonablemente correctos y son responsabilidad del emisor"



REFORMA
NOTAS AL ESTADO DE ACTIVIDADES CONSOLIDADO
AL 31/12/2023

NEA-C
 Fecha: 07/03/2024
 Pág. 1 de 3

CUENTA	AYUNTAMIENTO	DIF	SISTEMA DE AGUA
Nota 1. Ingresos de Gestión			
IMPUESTOS	7,061,744.00	0.00	0.00
IMPUESTOS SOBRE EL PATRIMONIO	7,061,744.00	0.00	0.00
DERECHOS	26,730,741.90	0.00	2,934,865.93
DERECHOS POR EL USO, GOCE, APROVECHAMIENTO O EXPLOTACIÓN DE BIENES DE DOMINIO PÚBLICO	4,233,715.58	0.00	0.00
DERECHOS POR PRESTACIÓN DE SERVICIOS	572,761.00	0.00	2,934,865.93
OTROS DERECHOS	21,924,265.32	0.00	0.00
PRODUCTOS DE TIPO CORRIENTE	1,204,941.83	0.00	0.00
ENAJENACIÓN DE BIENES MUEBLES NO SUJETOS A SER INVENTARIADOS	1,204,941.83	0.00	0.00
APROVECHAMIENTOS DE TIPO CORRIENTE	171,169.00	0.00	0.00
RENTAS	171,169.00	0.00	0.00
INGRESOS NO COMPRENDIDOS EN LAS FRACCIONES DE LA LEY DE INGRESOS CAUSADOS EN EJERCICIOS FISCALES ANTERIORES PENDIENTES DE LIQUIDACIÓN O PAGO	358,928.00	0.00	0.00
CONTRIBUCIONES DE MEJORAS, DERECHOS, PRODUCTOS Y APROVECHAMIENTOS NO COMPRENDIDOS EN LAS FRACCIONES DE LA LEY DE INGRESOS CAUSADOS EN EJERCICIOS FISCALES ANTERIORES PENDIENTES DE LIQUIDACIÓN O PAGO	358,928.00	0.00	0.00
Nota 2. Otros Ingresos y Beneficios			
OTROS INGRESOS Y BENEFICIOS	29,867.44	26.65	21.19
INTERESES GANADOS DE VALORES, CRÉDITOS, BONOS Y OTROS	29,867.44	26.65	21.19
SERVICIOS PERSONALES	80,517,933.18	5,009,538.34	6,897,964.58
REMUNERACIONES AL PERSONAL DE CARÁCTER PERMANENTE	28,545,767.88	4,282,833.34	4,995,221.07
REMUNERACIONES AL PERSONAL DE CARÁCTER TRANSITORIO	31,033,867.41	0.00	0.00
REMUNERACIONES ADICIONALES Y ESPECIALES	16,705,343.51	726,705.00	1,676,848.51
SEGURIDAD SOCIAL	383,754.65	0.00	0.00
OTRAS PRESTACIONES SOCIALES Y ECONÓMICAS	3,108,199.73	0.00	167,595.00
PAGO DE ESTÍMULOS A SERVIDORES PÚBLICOS	741,000.00	0.00	58,300.00
MATERIALES Y SUMINISTROS	25,947,998.55	521,669.90	482,290.93
MATERIALES DE ADMINISTRACIÓN, EMISIÓN DE DOCUMENTOS Y ARTÍCULOS OFICIALES	1,033,201.27	81,099.42	30,965.05
ALIMENTOS Y UTENSILIOS	2,287,309.56	157,522.78	2,815.97
MATERIALES Y ARTÍCULOS DE CONSTRUCCIÓN Y REPARACIÓN	5,905,267.47	2,299.60	144,349.69
PRODUCTOS QUÍMICOS, FARMACÉUTICOS Y DE LABORATORIO	570,491.14	17,088.08	0.00
COMBUSTIBLES, LUBRICANTES Y ADITIVOS	12,545,263.78	198,483.01	15,698.63
VESTUARIO, BLANCOS, PRENDAS DE PROTECCIÓN Y ARTÍCULOS DEPORTIVOS	2,192,704.19	0.00	647.00
HERRAMIENTAS, REFACCIONES Y ACCESORIOS MENORES	1,413,741.14	65,077.01	287,814.59


JORGE ALFONSO ESPINOSA
 REFORMA, CHIAPAS
 2021-2023
TESORERO


YESSENÍ DÍAZ MARTÍNEZ
 REFORMA, CHIAPAS
 2021-2023
PRESIDENTE

REFORMA
NOTAS AL ESTADO DE ACTIVIDADES CONSOLIDADO
AL 31/12/2023

NEA-C
 Fecha: 07/03/2024
 Pág. 2 de 3

SERVICIOS GENERALES	30,833,978.98	1,319,510.15	566,600.78
SERVICIOS BÁSICOS	825,050.00	7,895.91	0.00
SERVICIOS DE ARRENDAMIENTO	326,531.88	0.00	19,720.00
SERVICIOS PROFESIONALES, CIENTÍFICOS, TÉCNICOS Y OTROS SERVICIOS	4,128,307.19	17,118.01	0.00
SERVICIOS FINANCIEROS, BANCARIOS Y COMERCIALES	210,361.57	55,621.82	6,827.60
SERVICIOS DE INSTALACIÓN, REPARACIÓN, MANTENIMIENTO Y CONSERVACIÓN	5,297,468.61	63,816.73	83,832.04
SERVICIOS DE COMUNICACIÓN SOCIAL Y PUBLICIDAD	1,214,477.58	5,930.78	0.00
SERVICIOS DE TRASLADO Y VIÁTICOS	2,308,114.65	68,970.74	0.00
SERVICIOS OFICIALES	12,750,297.52	1,100,409.60	0.00
OTROS SERVICIOS GENERALES	3,773,379.78	37.56	454,221.14
BIENES MUEBLES, INMUEBLES E INTANGIBLES	39,345.02	4,727.00	0.00
MOBILIARIO Y EQUIPO DE ADMINISTRACIÓN	17,803.82	4,727.00	0.00
MAQUINARIA, OTROS EQUIPOS Y HERRAMIENTAS	21,541.20	0.00	0.00
TRANSFERENCIAS INTERNAS Y ASIGNACIONES AL SECTOR PÚBLICO	7,287,146.57	0.00	0.00
TRANSFERENCIAS INTERNAS AL SECTOR PÚBLICO	7,287,146.57	0.00	0.00
SUBSIDIOS Y SUBVENCIONES	5,302,551.89	0.00	0.00
OTROS SUBSIDIOS	5,302,551.89	0.00	0.00
AYUDAS SOCIALES	12,198,877.38	896,105.62	253,566.20
AYUDAS SOCIALES A PERSONAS	10,086,922.12	896,105.62	253,566.20
AYUDAS SOCIALES A INSTITUCIONES	1,995,955.24	0.00	0.00
AYUDAS SOCIALES POR DESASTRES NATURALES Y OTROS SINIESTROS	116,000.00	0.00	0.00
ESTIMACIONES, DEPRECIACIONES, DETERIOROS, OBSOLESCENCIA Y AMORTIZACIONES	2,109,074.22	57,773.94	81,747.50
DEPRECIACIÓN DE BIENES INMUEBLES	425,466.70	0.00	0.00
DEPRECIACIÓN DE INFRAESTRUCTURA	4,000.00	0.00	0.00
DEPRECIACIÓN E BIENES MUEBLES	1,679,594.02	57,773.94	81,747.50
DISMINUCIÓN DE BIENES POR PÉRDIDA, OBSOLESCENCIA Y DETERIORO	13.50	0.00	0.00
INVERSIÓN PÚBLICA	60,639,043.47	0.00	0.00
CONSTRUCCIÓN EN BIENES NO CAPITALIZABLE	60,639,043.47	0.00	0.00

CUENTA	EGRESO	INGRESO		DIFERENCIA
	AYUNTAMIENTO	DIF	SISTEMA DE AGUA	
Nota 4. Cancelación de Saldos Consolidados				
Transferencias a Entes Públicos Desconcentrados	7,287,146.57	0.00	0.00	7,287,146.57
Subsidios a Entes Públicos Descentralizados	5,302,551.89	0.00	0.00	5,302,551.89


TESORERÍA MUNICIPAL
 ELABORÓ
JORGE ALFREDO ESPINOSA
BONZALEZ
 REFORMA, CHIHUAHUA
 2021-2024 **TESORERO**


PRESIDENCIA MUNICIPAL
 AUTORIZÓ
YESÉNIA JUDITH MARTÍNEZ
DANTORI
PRESIDENTE

*"Bajo protesta de decir verdad declaramos que los Estados Financieros y sus notas,
son razonablemente correctos y son responsabilidad del emisor"*


JORGE ALFREDO ESPINOSA
REFORMA GONZALEZ
2023
TESORERO


YESENIA GUSTH MARTINEZ
DANTORI
PRESIDENTE

**NOTAS AL ESTADO DE VARIACIÓN DE LA HACIENDA PÚBLICA / PATRIMONIO
CONSOLIDADO
REFORMA**

DEL : 01/01/2023 AL 31/12/2023

NEVHP-C

FECHA 07 / 03 / 2024

HOJA 1 DE 1

Nota 1. Hacienda Pública / Patrimonio Contribuido

TIPO	AYUNTAMIENTO	DIF	SAPAM
PATRIMONIO MUNICIPAL	853,752.00	0.00	0.00
INCREMENTOS AL PATRIMONIO	1,381,010.16	0.00	0.00
DECREMENTOS AL PATRIMONIO	-560,786.03	0.00	0.00

Nota 2. Hacienda Pública / Patrimonio Generado

TIPO	AYUNTAMIENTO	DIF	SAPAM
RESULTADO DE EJERCICIO	1,310,722.92	-522,051.73	-44,730.98
RESULTADOS DE EJERCICIOS ANTERIORES	131,257,598.33	1,375,467.97	632,478.97
SALDOS DE EJERCICIOS ANTERIORES	122,575,355.64	1,375,467.97	632,478.97
SALDO DEL EJERCICIO INMEDIATO ANTERIOR	8,682,242.89	0.00	0.00

*"Bajo protesta de decir verdad declaramos que los Estados Financieros y sus notas,
son razonablemente correctos y son responsabilidad del emisor"*



JORGE ALFREDO ESPINOSA GONZALEZ
REFORMA, CHIAPAS
2023-2024
TESORERO



YESENIA JULIANA MARTINEZ DANTORI
PRESIDENTE

Efectivos y Equivalentes

Nota 1.

Cuenta	Ejercicio Actual	Ejercicio Anterior
EFFECTIVO	414,033.34	414,033.34
BANCOS / TESORERÍA	599,585.21	2,000,428.48
INVERSIONES TEMPORALES (HASTA 3 MESES)	0.00	0.00
Total Efectivos y Equivalentes	1,013,618.55	2,414,461.82

Bienes Muebles, Inmuebles e Intangibles

Nota 2.

Cuenta	Ejercicio Actual	Ejercicio Anterior
BIENES INMUEBLES, INFRAESTRUCTURA Y CONSTRUCCIONES EN PROCESO	122,913,915.75	122,037,549.03
TERRENOS	10,085,000.00	10,085,000.00
VIVIENDAS	0.00	0.00
EDIFICIOS NO HABITACIONALES	9,009,934.11	8,350,486.40
INFRAESTRUCTURA	100,000.00	100,000.00
CONSTRUCCIONES EN PROCESO EN BIENES DE DOMINIO PÚBLICO	100,552,678.44	100,552,678.44
CONSTRUCCIONES EN PROCESO EN BIENES PROPIOS	616,923.44	616,923.44
OTROS BIENES INMUEBLES	2,549,379.76	2,332,480.75
BIENES MUEBLES	22,633,241.38	18,701,591.38
MOBILIARIO Y EQUIPO DE ADMINISTRACIÓN	2,458,032.45	1,937,666.92
MOBILIARIO Y EQUIPO EDUCACIONAL Y RECREATIVO	715,227.70	203,818.38
EQUIPO E INSTRUMENTAL MÉDICO Y DE LABORATORIO	3,500.00	3,500.00
VEHÍCULO Y EQUIPO DE TRANSPORTE	15,671,162.34	13,341,251.69
EQUIPO DE DEFENSA Y SEGURIDAD	0.00	0.00
MAQUINARIA, OTROS EQUIPOS Y HERRAMIENTAS	3,755,318.89	3,185,354.39
COLECCIONES, OBRAS DE ARTE Y OBJETOS VALIOSOS	30,000.00	30,000.00
ACTIVOS BIOLÓGICOS	0.00	0.00
ACTIVOS INTANGIBLES	0.00	0.00
SOFTWARE	0.00	0.00
PATENTES, MARCAS Y DERECHOS	0.00	0.00
CONCESIONES Y FRANQUICIAS	0.00	0.00
LICENCIAS	0.00	0.00
OTROS ACTIVOS INTANGIBLES	0.00	0.00
ACTIVOS DIFERIDOS	0.00	0.00
ANTICIPOS A LARGO PLAZO	0.00	0.00
BENEFICIOS AL RETIRO DE EMPLEADOS PAGADOS POR ADELANTADO	0.00	0.00

"Bajo protesta de decir verdad declaramos que los Estados Financieros y sus notas, son razonablemente correctos y son responsabilidad del emisor"


JORGE ALFREDO ESPINOSA
 REFORMA, COAHUILA DE ZARAGOZA
 2021-2024
TESORERO


YESENIA RUTH MARTINEZ
 2021-2024
DIRECTORA
PRESIDENTE

REFORMA
NOTAS AL ESTADO DE SITUACION FINANCIERA CONSOLIDADO
AL 31/12/2023

INGRESOS POR CLASIFICAR	0.00	0.00	0.00
RECAUDACIÓN POR PARTICIPAR	0.00	0.00	0.00
OTROS PASIVOS CIRCULANTES	0.00	0.00	0.00
CUENTAS POR PAGAR A LARGO PLAZO	0.00	0.00	0.00
PROVEEDORES POR PAGAR A LARGO PLAZO	0.00	0.00	0.00
CONTRATISTAS POR OBRA PUBLICA POR PAGAR A LARGO PLAZO	0.00	0.00	0.00
DOCUMENTOS POR PAGAR A LARGO PLAZO	0.00	0.00	0.00
DOCUMENTOS COMERCIALES POR PAGAR A LARGO PLAZO	0.00	0.00	0.00
DOCUMENTOS CON CONTRATISTAS POR OBRAS PÚBLICAS POR PAGAR A LARGO PLAZO	0.00	0.00	0.00
DEUDA PÚBLICA A LARGO PLAZO	0.00	0.00	0.00
PRÉSTAMOS DE LA DEUDA PÚBLICA INTERNA POR PAGAR A LARGO PLAZO	0.00	0.00	0.00
PROVISIONES A LARGO PLAZO	0.00	0.00	0.00
PROVISIÓN PARA DEMANDAS Y JUICIOS A LARGO PLAZO	0.00	0.00	0.00
PROVISIÓN PARA PENSIÓN A LARGO PLAZO	0.00	0.00	0.00
PROVISIÓN PARA CONTINGENCIAS A LARGO PLAZO	0.00	0.00	0.00
OTRAS PROVISIONES A LARGO PLAZO	0.00	0.00	0.00

"Bajo protesta de decir verdad declaramos que los Estados Financieros y sus notas, son razonablemente correctos y son responsabilidad del emisor"


TESORERIA MUNICIPAL
 LOS ESTADOS UNIDOS MEXICANOS
 REFORMA, CHIAPAS
 2021-2024
JORGE ALFREDO ESPINOSA
TESORERO


PRESIDENCIA MUNICIPAL
 LOS ESTADOS UNIDOS MEXICANOS
 REFORMA, CHIAPAS
 2021-2024
YESENIA LIZETH MARTINEZ
PRESIDENTE

**REFORMA (SAPAM)
ESTADO DE SITUACIÓN FINANCIERA
Al 31/12/2023
(P E S O S)**

**ESF
FECHA 19 / 02 / 2024
HOJA 1 DE 1**

	SALDO AL PERIODO ACTUAL	SALDO AL PERIODO ANTERIOR	NOTA REL.
ACTIVO			
Activo Circulante			
Efectivo y Equivalentes	28,509.47	779.97	
Derechos a Recibir Efectivo y Equivalentes	1,441.62	14.06	
Derechos a Recibir Bienes o Servicios	7,886.00	0.00	
Total Activo Circulante	37,837.09	794.03	
Activo No Circulante			
Bienes Muebles	831,830.38	831,830.38	ESF-08
Depreciación, Deterioro y Amortización Acumulada de Bienes	-281,872.88	-200,125.38	
Total Activo No Circulante	549,957.50	631,705.00	
TOTAL ACTIVO	587,794.59	632,499.03	
PASIVO			
Pasivo Circulante			
Cuentas por Pagar a Corto Plazo	46.60	20.06	ESF-12
Total Pasivo Circulante	46.60	20.06	
TOTAL PASIVO	46.60	20.06	
HACIENDA PÚBLICA/PATRIMONIO			
Hacienda Pública/Patrimonio Generado			
Resultado de Ejercicio	-44,730.98	-100,753.38	
Resultados de Ejercicios Anteriores	632,478.97	733,232.35	
Total Hacienda Pública/Patrimonio Generado	587,747.99	632,478.97	
TOTAL HACIENDA PÚBLICA / PATRIMONIO	587,747.99	632,478.97	
TOTAL PASIVO MÁS HACIENDA PÚBLICA / PATRIMONIO	587,794.59	632,499.03	

*"Bajo protesta de decir verdad declaramos que los Estados Financieros y sus notas,
son razonablemente correctos y son responsabilidad del emisor"*

ELABORÓ

TESORERO

AUTORIZÓ



JOSE MARIA GARCIA
DOMINGUEZ
DIRECTOR DE S.A.P.A.M.



REFORMA (SAPAM)
ESTADO DE ACTIVIDADES
DEL : 01/01/2023 AL 31/12/2023


EA
 Fecha: 19/02/2024
 Pág. 1 de 2

	EJERCICIO ACTUAL	EJERCICIO ANTERIOR	NOTA REL.
INGRESOS Y OTROS BENEFICIOS			
INGRESOS DE GESTIÓN			EA-1
DERECHOS	2,934,865.93	3,223,763.95	
DERECHOS POR PRESTACIÓN DE SERVICIOS	2,934,865.93	3,223,763.95	
Total de Ingresos de Gestión	2,934,865.93	3,223,763.95	
PARTICIPACIONES, APORTACIONES, TRANSFERENCIAS, ASIGNACIONES, SUBSIDIOS Y OTRAS AYUDAS			EA-1
PARTICIPACIONES Y APORTACIONES	5,302,551.89	4,417,444.21	
PARTICIPACIONES	5,302,551.89	4,417,444.21	
Total de Participaciones, Aportaciones, Transferencias, Asignaciones, Subsidios y Otras Ayudas	5,302,551.89	4,417,444.21	
OTROS INGRESOS Y BENEFICIOS			EA-2
INGRESOS FINANCIEROS	21.19	5.49	
INTERESES GANADOS DE VALORES, CRÉDITOS, BONOS Y OTROS	21.19	5.49	
Total de Otros Ingresos y Beneficios	21.19	5.49	
TOTAL INGRESOS Y OTROS BENEFICIOS	8,237,439.01	7,641,213.65	
GASTOS Y OTRAS PÉRDIDAS			
GASTOS DE FUNCIONAMIENTO			EA-3
SERVICIOS PERSONALES	6,897,964.58	6,296,761.58	
REMUNERACIONES AL PERSONAL DE CARÁCTER PERMANENTE	4,995,221.07	4,844,930.79	
REMUNERACIONES ADICIONALES Y ESPECIALES	1,676,843.51	1,268,605.79	
OTRAS PRESTACIONES SOCIALES Y ECONÓMICAS	167,595.00	177,165.00	
PREVISIONES	58,300.00	66,000.00	
MATERIALES Y SUMINISTROS	482,296.93	641,646.13	
MATERIALES DE ADMINISTRACIÓN, EMISIÓN DE DOCUMENTOS Y ARTICULOS OFICIALES	30,566.05	19,706.43	
ALIMENTOS Y UTENSILIOS	2,615.97	3,226.00	
MATERIALES Y ARTÍCULOS DE CONSTRUCCIÓN Y REPARACIÓN	144,349.69	133,396.51	
PRODUCTOS QUÍMICOS, FARMACÉUTICOS Y DE LABORATORIO	0.00	72,937.94	
COMBUSTIBLES, LUBRICANTES Y ADITIVOS	15,698.63	9,590.64	
VESTUARIO, BLANCOS, PRENDAS DE PROTECCIÓN Y ARTÍCULOS DEPORTIVOS	647.00	1,799.57	
HERRAMIENTAS, REFACCIONES Y ACCESORIOS MENORES	287,814.59	351,045.64	
SERVICIOS GENERALES	566,600.78	515,212.76	
SERVICIOS DE ARRENDAMIENTO	19,720.00	12,876.00	
SERVICIOS PROFESIONALES, CIENTÍFICOS, TÉCNICOS Y OTROS	0.00	79,665.48	
SERVICIOS	8,827.60	2,435.04	
SERVICIOS FINANCIEROS, BANCARIOS Y COMERCIALES	83,832.04	70,353.24	
SERVICIOS DE INSTALACIÓN, REPARACIÓN, MANTENIMIENTO Y CONSERVACIÓN.			

ELABORÓ

AUTORIZÓ

TESORERO


JOSE MARIA GARCIA DOMINGUEZ
DIRECTOR DE S.A.P.A.M.



**REFORMA (SAPAM)
ESTADO DE ACTIVIDADES
DEL : 01/01/2023 AL 31/12/2023**

EA
Fecha: 19/02/2024
Pág. 2 de 2

	EJERCICIO ACTUAL	EJERCICIO ANTERIOR	NOTA REL.
SERVICIOS OFICIALES			
SERVICIOS OFICIALES	0.00	201.00	
OTROS SERVICIOS GENERALES	454,221.14	349,861.00	
BIENES MUEBLES, INMUEBLES E INTANGIBLES	0.00	6,581.00	
MOBILIARIO Y EQUIPO DE ADMINISTRACIÓN	0.00	6,581.00	
Total de Gastos de Funcionamiento	7,945,854.29	7,440,302.07	
TRANSFERENCIAS, ASIGNACIONES, SUBSIDIOS Y OTRAS AYUDAS			
			EA-3
AYUDAS SOCIALES	253,566.20	199,917.46	
AYUDAS SOCIALES A PERSONAS	253,566.20	199,917.46	
Total de Transferencias, Asignaciones, Subsidios y Otras Ayudas	253,566.20	199,917.46	
OTROS GASTOS Y PERDIDAS EXTRAORDINARIAS			
			EA-3
ESTIMACIONES, DEPRECIACIONES, DETERIOROS, OBSOLESCENCIA Y AMORTIZACIONES	81,747.50	81,747.50	
DEPRECIACIÓN DE BIENES MUEBLES	81,747.50	81,747.50	
Total de Otros Gastos y Pérdidas Extraordinarias	81,747.50	81,747.50	
TOTAL GASTOS Y OTRAS PERDIDAS	8,282,169.99	7,741,967.01	
AHORRO O DESAHORRO NETO DEL EJERCICIO		-44,730.98	-100,753.38

"Bajo protesta de decir verdad declaramos que los Estados Financieros y sus notas, son razonablemente correctos y son responsabilidad del emisor"

ELABORÓ

AUTORIZÓ

TESORERO



JOSE MARIA GARCIA
DOMINGUEZ
DIRECTOR DE S.A.P.A.M.



ESTADO DE VARIACIÓN EN LA HACIENDA PÚBLICA
DEL : 01/01/2023 AL 31/12/2023

Fecha:

19/02/2024

Pág. 1 de 2

	Hacienda Pública / Patrimonio Contribuido	Hacienda Pública / Patrimonio Generado de Ejercicios Anteriores	Hacienda Pública / Patrimonio Generado del Ejercicio	Exceso o Insuficiencia en la Actualización de la Hacienda Pública / Patrimonio	Total	Nota Relacionada
Hacienda Pública / Patrimonio Neto Final del Ejercicio 2022						
Aportaciones	0.00	0.00	0.00	0.00	0.00	
Donaciones de Capital	0.00	0.00	0.00	0.00	0.00	
Actualización de la Hacienda Pública / Patrimonio	0.00	0.00	0.00	0.00	0.00	
Hacienda Pública / Patrimonio Generado Neto 2022-1						
Resultados del Ejercicio (Ahorro/Desahorro)	0.00	0.00	-100,753.38	0.00	0.00	
Resultados de Ejercicios Anteriores	0.00	733,232.35	0.00	0.00	632,478.97	
Revalúos	0.00	0.00	0.00	0.00	0.00	
Reservas	0.00	0.00	0.00	0.00	0.00	
Rectificaciones de Resultados de Ejercicios Anteriores	0.00	0.00	0.00	0.00	0.00	
Exceso o Insuficiencia en la Actualización de la Hacienda Pública / Patrimonio Neto 2022-1						
Resultado por Posición Monetaria	0.00	0.00	0.00	0.00	0.00	
Resultado por Tenencia de Activos no Monetarios	0.00	0.00	0.00	0.00	0.00	
Hacienda Pública / Patrimonio Neto Final del Ejercicio 2023						
					632,478.97	

ELABORÓ

AUTORIZÓ



JOSE MARIA GARCIA
DOMINGUEZ
DIRECTOR DE S.A.P.A.M.



TESORERO

REFORMA (SAPAM)

EVHP

ESTADO DE VARIACIÓN EN LA HACIENDA PÚBLICA
DEL : 01/01/2023 AL 31/12/2023

Fecha:

19/02/2024

Pag. 2 de 2

	Hacienda Pública / Patrimonio Contribuido	Hacienda Pública / Patrimonio Generado de Ejercicios Anteriores	Hacienda Pública / Patrimonio Generado del Ejercicio	Exceso o Insuficiencia en la Actualización de la Hacienda Pública / Patrimonio	Total	Nota Relacionada
Cambios en la Hacienda Pública / Patrimonio Contribuido Neto 20XN						EVHP-1
Aportaciones	0.00	0.00	0.00	0.00		
Donaciones de Capital	0.00	0.00	0.00	0.00		
Actualización de la Hacienda Pública / Patrimonio	0.00	0.00	0.00	0.00		
Variaciones de la Hacienda Pública / Patrimonio Generado Neto 20XN					587,747.99	EVHP-2
Resultados del Ejercicio (Ahorro/Desahorro)	0.00	0.00	-44,730.98	0.00		
Resultados de Ejercicios Anteriores	0.00	632,478.97	0.00	0.00		
Revaluos	0.00	0.00	0.00	0.00		
Reservas	0.00	0.00	0.00	0.00		
Rectificaciones de Resultados de Ejercicios Anteriores	0.00	0.00	0.00	0.00		
Cambios en el Exceso o Insuficiencia en la Actualización de la Hacienda Pública / Patrimonio Neto 20XN					0.00	
Resultado por Posición Monetaria	0.00	0.00	0.00	0.00		
Resultado por Tenencia de Activos no Monetarios	0.00	0.00	0.00	0.00		
Hacienda Pública / Patrimonio Neto Final del Ejercicio 2023					587,747.99	

"Bajo protesta de decir verdad declaramos que los Estados Financieros y sus notas, son razonablemente correctos y son responsabilidad del emisor"

ELABORÓ

AUTORIZÓ



JOSE MARIA GARCIA
DOMINGUEZ
DIRECTOR DE S.A.P.A.M.



TESORERO

REFORMA (SAPAM)
ESTADO DE CAMBIOS EN LA SITUACION FINANCIERA
AL 31/12/2023

ECSF
 Fecha: 19/02/2024
 Pág. 1 de 1

	AYUNTAMIENTO	
	ORIGEN	APLICACIÓN
ACTIVO		
ACTIVO CIRCULANTE		
EFFECTIVO Y EQUIVALENTES	0.00	27,729.50
DERECHOS A RECIBIR EFECTIVO Y EQUIVALENTES	0.00	1,427.56
DERECHOS A RECIBIR BIENES O SERVICIOS	0.00	7,886.00
ACTIVO NO CIRCULANTE		
DEPRECIACIÓN, DETERIORO Y AMORTIZACIÓN ACUMULADA DE BIENES	0.00	81,747.50
PASIVO		
PASIVO CIRCULANTE		
CUENTAS POR PAGAR A CORTO PLAZO	26.54	0.00
HACIENDA PÚBLICA / PATRIMONIO GENERADO		
RESULTADO DEL EJERCICIO (AHORRO/DESAHORRO)	56,022.40	0.00
RESULTADOS DE EJERCICIOS ANTERIORES	0.00	100,753.38

*"Bajo protesta de decir verdad declaramos que los Estados Financieros y sus notas,
 son razonablemente correctos y son responsabilidad del emisor"*

ELABORÓ

TESORERO

AUTORIZÓ



JOSE MARÍA GARCÍA
 DOMÍNGUEZ
 DIRECTOR DE S.A.P.A.M.



REFORMA (SAPAM)
ESTADO DE FLUJO DE EFECTIVO
DEL : 01/01/2023 AL 31/12/2023

EFE

Fecha: 19/02/2024


Page 1 of 2

	Periodo Actual	Periodo Anterior	Nota Relacionada
FLUJO DE EFECTIVO DE LAS ACTIVIDADES DE GESTIÓN			
ORIGEN			
DERECHOS	2,934,866.93	3,223,763.95	
PARTICIPACIONES Y APORTACIONES	5,302,551.89	4,417,444.21	
OTROS INGRESOS Y BENEFICIOS	21.19	5.49	
Suma Origen	8,237,439.01	7,641,213.65	
APLICACIÓN			
SERVICIOS PERSONALES	6,897,964.58	6,296,761.58	
MATERIALES Y SUMINISTROS	482,290.93	641,646.13	
SERVICIOS GENERALES	586,600.78	515,212.76	
BIENES MUEBLES, INMUEBLES E INTANGIBLES	0.00	6,681.60	
TRANSFERENCIAS, ASIGNACIONES, SUBSIDIOS Y OTRAS AYUDAS	253,566.20	199,917.46	
AYUDAS SOCIALES	253,566.20	199,917.46	
OTROS GASTOS Y PÉRDIDAS EXTRAORDINARIAS	81,747.50	81,747.50	
Suma Aplicación	8,282,169.99	7,741,967.03	
FLUJOS NETOS DE EFECTIVO POR ACTIVIDADES DE GESTIÓN	-44,730.98	-100,753.38	
FLUJO DE EFECTIVO DE LAS ACTIVIDADES DE INVERSIÓN			
ORIGEN			
DEPRECIACIÓN ACUMULADA DE BIENES MUEBLES	-81,747.50	-200,125.38	EFE-2
Suma Origen	-81,747.50	-200,125.38	
APLICACIÓN			
BIENES MUEBLES	0.00	831,830.38	EFE-2
Suma Aplicación	0.00	831,830.38	
FLUJOS NETOS DE EFECTIVO POR ACTIVIDADES DE INVERSIÓN	-81,747.50	-1,031,955.76	
FLUJO DE EFECTIVO DE LAS ACTIVIDADES DE FINANCIAMIENTO			
ORIGEN			
CUENTAS POR PAGAR A CORTO PLAZO	26.54	20.06	
RETENCIONES Y CONTRIBUCIONES POR PAGAR A CORTO PLAZO	26.54	20.06	
AFECTACIONES POR RECTIFICACIONES / RECLASIFICACIONES	-100,753.38	733,232.35	
RESULTADO DE EJERCICIOS ANTERIORES	-100,763.38	733,232.35	
Suma Origen	-100,726.84	733,252.41	
APLICACIÓN			
DERECHOS A RECIBIR EFECTIVO O EQUIVALENTES	1,427.56	14.06	
DEUDORES DIVERSOS POR COBRAR A CORTO PLAZO	1,427.56	14.06	
DERECHOS A RECIBIR BIENES O SERVICIOS	7,886.00	0.00	
ANTICIPO A PROVEEDORES POR ADQUISICIÓN DE BIENES Y PRESTACIÓN DE	7,886.00	0.00	
Suma Aplicación	9,313.56	14.06	

ELABORÓ

TESORERO

AUTORIZÓ


 JOSE MARIA GARCIA DOMINGUEZ
 DIRECTOR DE S.A.P.A.M.



REFORMA (SAPAM)
ESTADO DE FLUJO DE EFECTIVO
DEL : 01/01/2023 AL 31/12/2023

EFE

Fecha: 19/02/2024

Page 2 of 2

	Periodo Actual	Periodo Anterior	Nota Relacionada
FLUJOS NETOS DE EFECTIVO POR ACTIVIDADES DE FINANCIAMIENTO	-110,040.40	733,238.35	
INCREMENTO / DISMINUCIÓN NETA EN EL EFECTIVO Y EQUIVALENTES AL EFECTIVO	-236,518.88	-399,470.79	
EFFECTIVO Y EQUIVALENTES AL EFECTIVO AL INICIO DEL EJERCICIO		779.97	
EFFECTIVO Y EQUIVALENTES AL EFECTIVO AL FINAL DEL EJERCICIO		28,509.47	

"Bajo protesta de decir verdad declaramos que los Estados Financieros y sus notas, son razonablemente correctos y son responsabilidad del emisor"

ELABORÓ

TESORERO

AUTORIZÓ



JOSE MARIA GARCIA
DOMINGUEZ

DIRECTOR DE S.A.P.A.M.



REFORMA (SAPAM)

ESTADO ANALITICO DEL ACTIVO
DEL : 01/01/2023 AL 31/12/2023

EAA

Fecha: 19/02/2024
Page 1 of 1

Cuenta Contable	Saldo Inicial	Cargos del Periodo	Abonos del Periodo	Saldo Final	Variación del Periodo
1000 ACTIVO	632,499.03	17,141,875.48	17,186,579.92	587,794.59	-44,704.44
1100 ACTIVO CIRCULANTE	794.03	17,141,875.48	17,104,832.42	37,837.09	37,043.06
1110 EFECTIVO Y EQUIVALENTES	779.97	8,868,557.24	8,840,827.74	26,509.47	27,729.50
1111 EFECTIVO	14,347.46	0.00	0.00	14,347.46	0.00
1112 BANCOS / TESORERÍA	-13,567.49	8,868,557.24	8,840,827.74	14,162.01	27,729.50
1120 DERECHOS A RECIBIR EFECTIVOS O EQUIVALENTES	14.06	8,258,881.24	8,257,453.68	1,441.62	1,427.56
1122 CUENTAS POR COBRAR A CORTO PLAZO	0.00	5,302,551.89	5,302,551.89	0.00	0.00
1123 DEUDORES DIVERSOS POR COBRAR A CORTO PLAZO	14.06	21,442.23	20,014.67	1,441.62	1,427.56
1124 INGRESOS POR RECUPERAR A CORTO PLAZO	0.00	2,934,887.12	2,934,887.12	0.00	0.00
1130 DERECHOS A RECIBIR BIENES O SERVICIOS	0.00	14,437.00	6,551.00	7,886.00	7,886.00
1131 ANTIPO A PROVEEDORES POR ADQUISICIÓN DE BIENES Y PRESTACIÓN DE SERVICIOS A CORTO PLAZO	0.00	14,437.00	6,551.00	7,886.00	7,886.00
1200 ACTIVO NO CIRCULANTE	631,705.00	0.00	81,747.50	549,957.50	-81,747.50
1240 BIENES MUEBLES	831,830.38	0.00	0.00	831,830.38	0.00
1241 MOBILIARIO Y EQUIPO	48,930.38	0.00	0.00	48,930.38	0.00
1246 MAQUINARIA, OTROS EQUIPOS Y HERRAMIENTAS	782,900.00	0.00	0.00	782,900.00	0.00
1260 DEPRECIACIÓN, DETERIORO Y AMORTIZACIÓN ACUMULADA DE BIENES	-200,125.38	0.00	81,747.50	-281,872.88	-81,747.50
1263 DEPRECIACIÓN ACUMULADA DE BIENES MUEBLES	-200,125.38	0.00	81,747.50	-281,872.88	-81,747.50

"Bajo protesta de decir verdad declaramos que los Estados Financieros y sus notas,
son razonablemente correctos y son responsabilidad del emisor"

ELABORÓ

AUTORIZÓ



JOSE MARIA GARCIA
DOMINGUEZ

DIRECTOR DE S.A.P.A.M.



TESORERO

REFORMA (SAPAM)
NOTAS AL ESTADO DE SITUACION FINANCIERA
DEL : 01/01/2023 AL 31/12/2023

NESF
 Fecha: 19/02/2024
 Pág. 1 de 1

Nota 1. Efectivo y Equivalentes (1111, 1112, 1114, 1121 y 1211)

Efectivo	
Tipo	Monto

Recaudación de Ingresos de Ley	14,347.46
--------------------------------	-----------

Bancos / Tesorería					
Tipo	Banco	No. de Cuenta	Ejercicio	F.F.	Monto
CUENTAS PRODUCTIVAS	BANCOMER	CTA NO. 0116216633 (SAPAM 2021)	2023	AA	780.09
CUENTAS PRODUCTIVAS	BANCOMER	CTA NO. 0119854983 (SAPAM 2023)	2023	AA	13,381.92

Nota 3. Cuentas por Cobrar (1122, 1123, 1129, 1131, 1132, 1133, 1134, 1221, 1222 y 1274)

Tipo	Vencimientos en Días			
	90	180	Menor o Igual a 365	Mayor a 365
Responsabilidades	1,441.52	0.00	0.00	0.00
Anticipo a Proveedores por Adquisición de Bienes y Prestación de Servicios	7,886.00	0.00	0.00	0.00

Nota 8. Bienes Muebles e Inmuebles (1230, 1240, 1261, 1263)

Tipo	Saldo Inicial	Saldo Final	Variación
Bienes Muebles 1240	831,830.38	831,830.38	0.00
Mobiliario y Equipo	48,930.38	48,930.38	0.00
Maquinaria, Otros Equipos y Herramientas	782,900.00	782,900.00	0.00
Depreciación Acumulada de Bienes Muebles 1263	200,125.38	281,872.88	81,747.50
Depreciación Acumulada de Maquinaria, Otros Equipos y Herramientas	156,580.00	234,870.00	78,290.00
Depreciación Acumulada de Mobiliario y Equipo de Administración	43,545.38	47,002.88	3,457.50

Nota 12. Cuentas y Documentos por Pagar (2110, 2120, 2130, 2140, 2210, 2220, 2230)


Descripción	Vencimiento en Días			
	90	180	Menor Igual a 365	Mayor a 365
Cuentas por Pagar a Corto Plazo	46.60	0.00	0.00	0.00
Retenciones y Contribuciones por Pagar a Corto Plazo	46.60	0.00	0.00	0.00

"Bajo protesta de decir verdad declaramos que los Estados Financieros y sus notas, son razonablemente correctos y son responsabilidad del emisor"

ELABORÓ

TESORERO

AUTORIZÓ


 JOSÉ MARÍA GARCÍA DOMÍNGUEZ

DIRECTOR DE S.A.P.A.M.



REFORMA (SAPAM)
NOTAS AL ESTADO DE ACTIVIDADES
 DEL : 01/01/2023 AL 31/12/2023

NEA
 Fecha: 19/02/2024
 Pág. 1 de 2

NOTA 1.

INGRESOS DE GESTIÓN

CUENTA	EJERCICIO ACTUAL	EJERCICIO ANTERIOR
DERECHOS		
DERECHOS POR PRESTACIÓN DE SERVICIOS	2,934,865.93	3,223,763.95
NOTA 1.		
INGRESOS DE GESTIÓN		
CUENTA	EJERCICIO ACTUAL	EJERCICIO ANTERIOR
PARTICIPACIONES Y APORTACIONES		
PARTICIPACIONES	5,302,551.89	4,417,444.21
NOTA 2.		
OTROS INGRESOS Y BENEFICIOS		
CUENTA	EJERCICIO ACTUAL	EJERCICIO ANTERIOR
INGRESOS FINANCIEROS		
INTERESES GANADOS DE VALORES, CRÉDITOS, BON	21.19	5.49
NOTA 3.		
GASTOS Y OTRAS PÉRDIDAS		
CUENTA	EJERCICIO ACTUAL	EJERCICIO ANTERIOR
SERVICIOS PERSONALES		
REMUNERACIONES AL PERSONAL DE CARÁCTER PEI	4,995,221.07	4,844,930.79
REMUNERACIONES ADICIONALES Y ESPECIALES	1,676,848.51	1,208,665.79
OTRAS PRESTACIONES SOCIALES Y ECONÓMICAS	167,595.00	177,165.00
PREVISIONES	58,300.00	66,000.00
MATERIALES Y SUMINISTROS		
MATERIALES DE ADMINISTRACIÓN, EMISIÓN DE DOCI	30,965.05	19,705.43
ALIMENTOS Y UTENSILIOS	2,815.97	3,228.00
MATERIALES Y ARTÍCULOS DE CONSTRUCCIÓN Y REI	144,349.69	183,398.51
PRODUCTOS QUÍMICOS, FARMACÉUTICOS Y DE LABO	0.00	72,937.94
COMBUSTIBLES, LUBRICANTES Y ADITIVOS	15,698.63	9,560.64
VESTUARIO, BLANCOS, PRENDAS DE PROTECCIÓN Y	647.00	1,769.97
HERRAMIENTAS, REFACCIONES Y ACCESORIOS MEN	287,814.59	351,045.64
SERVICIOS GENERALES		
SERVICIOS DE ARRENDAMIENTO	19,720.00	12,876.00
SERVICIOS PROFESIONALES, CIENTÍFICOS, TÉCNICO	0.00	79,695.48
SERVICIOS FINANCIEROS, BANCARIOS Y COMERCIAL	8,827.60	2,436.04
SERVICIOS DE INSTALACIÓN, REPARACIÓN, MANTENI	83,832.04	70,353.24
SERVICIOS OFICIALES	0.00	201.00

ELABORÓ

TESORERO

AUTORIZÓ


 JOSE MARIA GARCIA
 DOMINGUEZ
 DIRECTOR DE S.A.P.A.M.

REFORMA (SAPAM)
NOTAS AL ESTADO DE ACTIVIDADES
DEL : 01/01/2023 AL 31/12/2023

NEA
Fecha: 19/02/2024
Pág. 2 de 2


OTROS SERVICIOS GENERALES	454,221.14	349,651.00
BIENES MUEBLES, INMUEBLES E INTANGIBLES		
MOBILIARIO Y EQUIPO DE ADMINISTRACIÓN	0.00	6,681.60
AYUDAS SOCIALES		
AYUDAS SOCIALES A PERSONAS	253,566.20	199,917.46
ESTIMACIONES, DEPRECIACIONES, DETERIOROS, OBSOLESCENC		
DEPRECIACIÓN DE BIENES MUEBLES	81,747.50	81,747.50

"Bajo protesta de decir verdad declaramos que los Estados Financieros y sus notas, son razonablemente correctos y son responsabilidad del emisor"

ELABORÓ:

TESORERO

AUTORIZÓ


JOSE MARIA GARCIA
DOMINGUEZ

DIRECTOR DE S.A.P.A.M.



REFORMA (SAPAM)
NOTAS AL ESTADO DE FLUJO DE EFECTIVOS
DEL : 01/01/2023 AL 31/12/2023

NEFE
Fecha: 19/02/2024
Pág. 1 de 1

Efectivos y Equivalentes

Nota 1.

Cuenta	Ejercicio Anterior	Ejercicio Actual
Efectivo	14,347.46	0.00
Efectivo en Bancos - Tesorería	-13,567.49	27,729.50
Total Efectivos y Equivalentes	779.97	27,729.50

Bienes Muebles, Inmuebles e Intangibles

Nota 2.

Cuenta	Ejercicio Anterior	Ejercicio Actual
Bienes Muebles	831,830.38	0.00
Mobiliario y Equipo	48,930.38	0.00
Maquinaria, Otros Equipos y Herramientas	782,900.00	0.00
Total Bienes Muebles, Inmuebles e Intangibles	831,830.38	0.00

"Bajo protesta de decir verdad declaramos que los Estados Financieros y sus notas, son razonablemente correctos y son responsabilidad del emisor"

ELABORÓ

TESORERO

AUTORIZÓ



JOSE MARÍA GARCÍA
DOMÍNGUEZ
DIRECTOR DE S.A.P.A.M.

REFORMA (SAPAM)
NOTAS AL ESTADO DE VARIACIÓN EN LA HACIENDA PÚBLICA
DEL : 01/01/2023 AL 31/12/2023

Nota 1. Hacienda Pública / Patrimonio

TIPO	CUENTA	NATURALEZA	MONTO
Patrimonio Municipal	3121-01-01	Acreedora	0.00
Incrementos al Patrimonio	3121-01-02	Acreedora	0.00
Decrementos al Patrimonio	3121-01-03	Acreedora	0.00

Nota 2. Hacienda Pública / Patrimonio Generado

PROCEDENCIA DE LOS RECURSOS	MONTO
Resultado del Ejercicio (Ahorro / Desahorro)	-44,730.98
Resultado de Ejercicios Anteriores	632,478.97
Saldo de Ejercicios Anteriores	733,232.35
Saldo del Ejercicio Anterior Inmediato	-100,753.38
Revalúos	0.00
Reservas	0.00
Rectificaciones de Resultados de Ejercicios Anteriores	0.00

"Bajo protesta de decir verdad declaramos que los Estados Financieros y sus notas, son razonablemente correctos y son responsabilidad del emisor"

ELABORÓ

AUTORIZO


JOSE MARIA GARCIA
DOMINGUEZ

TESORERO

DIRECTOR DE S.A.P.A.M.



REFORMA
NOTAS DE MEMORIA (CUENTAS DE ORDEN)
DEL : 01/01/2023 AL 31/12/2023

NM
Fecha: 19/02/2024
Pág. 1 de 1

Notas 1. Cuentas de Orden Contable

CUENTA	MONTO

Notas 2. Cuentas de Orden Presupuesta

CUENTA	MONTO
Ley de Ingresos Estimada	9,904,999.71
Ley de Ingresos por Ejecutar	1,667,560.70
Ley de Ingresos Recaudada	8,237,439.01
Presupuesto de Egresos Aprobado	9,904,999.11
Presupuesto de Egresos por Ejercer	37,790.49
Modificaciones al Presupuesto de Egresos Aprobado	1,666,766.13
Presupuesto de Egresos Pagado	8,200,422.49

*"Bajo protesta de decir verdad declaramos que los Estados Financieros y sus notas,
son razonablemente correctos y son responsabilidad del emisor"*

ELABORÓ

AUTORIZÓ

TESORERO


JOSE MARÍA GARCÍA DOMÍNGUEZ
DIRECTOR DE S.A.P.A.M.



REFORMA (SAPAM)
ESTADO ANALÍTICO DE INGRESOS POR CLASIFICACIÓN ECONÓMICA Y CONCEPTO DE INGRESO
 DEL 01/01/2023 AL 31/12/2023

Rubro	Descripción	INGRESO					Diferencia.
		Estimado	Ampliación y Reducción	Modificado	Devengado	Recaudado	
1.1.4.1	DERECHOS NO INCLUIDOS EN OTROS CONCEPTOS	2,481,661.63	0.00	2,481,661.63	0.00	2,934,866.93	-453,204.30
4	DERECHOS	2,481,661.63	0.00	2,481,661.63	0.00	2,934,866.93	453,204.30
4-3	DERECHOS POR PRESTACIÓN DE SERVICIOS	2,481,661.63	0.00	2,481,661.63	0.00	2,934,866.93	453,204.30
4-3-3	SERVICIOS PÚBLICOS DE AGUA POTABLE Y ALCANTARILLADO	2,481,661.63	0.00	2,481,661.63	0.00	2,934,866.93	453,204.30
1.1.4.2	PRODUCTOS CORRIENTES NO INCLUIDOS EN OTROS CONCEPTOS	3.87	0.00	3.87	0.00	21.19	17.32
5	PRODUCTOS	3.87	0.00	3.87	0.00	21.19	17.32
5-1	PRODUCTOS DE TIPO CORRIENTE	3.87	0.00	3.87	0.00	21.19	17.32
5-1-9	OTROS PRODUCTOS QUE GENERAN INGRESOS CORRIENTES	3.87	0.00	3.87	0.00	21.19	17.32
5-1-9-10	PRODUCTOS FINANCIEROS (ORDINARIOS)	3.87	0.00	3.87	0.00	21.19	17.32
1.1.9	PARTICIPACIONES	7,423,334.21	0.00	7,423,334.21	0.00	5,302,551.89	-2,120,782.32
8	PARTICIPACIONES Y APORTACIONES	7,423,334.21	0.00	7,423,334.21	0.00	5,302,551.89	-2,120,782.32
8-1	PARTICIPACIONES	7,423,334.21	0.00	7,423,334.21	0.00	5,302,551.89	-2,120,782.32
8-1-1	RAMO 28	7,423,334.21	0.00	7,423,334.21	0.00	5,302,551.89	-2,120,782.32
8-1-1-01	FONDO GENERAL DE PARTICIPACIONES	7,423,334.21	0.00	7,423,334.21	0.00	5,302,551.89	-2,120,782.32
TOTAL INGRESOS		9,904,999.71	0.00	9,904,999.71	0.00	8,237,439.01	0.00

Bajo protesta de decir verdad declaramos que los Estados Financieros y sus notas, son razonablemente correctos y son responsabilidad del emisor

ELABORO


 AUTORIZO
 JOSE MARIA GARCIA DOMINQUEZ
 DIRECTOR DE S.A.P.A.M.
 2021 - 2024

TESORERO

**ESTADO ANALÍTICO DEL PRESUPUESTO DE EGRESOS
CLASIFICACIÓN ADMINISTRATIVA DEL GASTO**

EAEPE-CA
19-feb-24
Pág. 1 de 1

REFORMA

De 01/01/2021 AL 31/12/2023


Concepto	EGRESOS				SUB EJERCICIO
	APROBADO	AMPLIACIONES/ REDUCCIONES	MODIFICADO	DEVENGADO	
3 Sector Público Municipal					
3.1 Sector Público No Financiero					
3.1.1 Gobierno General Municipal					
3.1.1.1 Gobierno Municipal					
3.1.1.2.0 Entidades paraestatales y fideicomisos no empresariales y no financieros	9,904,998.11	-1,566,786.13	8,238,212.98	8,200,422.49	37,790.49
02 SERVICIOS PÚBLICOS	9,004,998.11	-1,566,786.13	8,238,212.98	8,200,422.49	37,790.49
02-05 AGUA POTABLE Y ALCANTARILLADO MUNICIPAL	9,004,998.11	-1,566,786.13	8,238,212.98	8,200,422.49	37,790.49

ELABORÓ

AUTORIZÓ

TESORERO

DIRECTOR DE S.A.F.A.M.



ESTADO ANALÍTICO DEL EJERCICIO DEL PRESUPUESTO DE EGRESOS
CLASIFICACIÓN POR TIPO DE GASTO
REFORMA
 DEL PERÍODO: Del 01/01/2023 al 31/12/2023

EAFPE-TG
 15.982.24
 Págs. 1 de 1

Clasificación por Tipo de Cuenta	Concepto	EGRESOS					Subjetivo
		Aprobado	Ampliaciones / Reducciones	Modificado	Devengado	Pagado	
1	GASTO CORRIENTE	9,914,999.11	-1,696,785.13	8,218,212.98	8,200,422.49	8,200,422.49	8,200,422.49
2	GASTO DE CAPITAL	0.00	0.00	0.00	0.00	0.00	0.00
3	AMORTIZACIÓN DE LA DEUDA Y DISMINUCIÓN DE PASIVOS	0.00	0.00	0.00	0.00	0.00	0.00
4	PENSIONES Y JUBILACIONES	0.00	0.00	0.00	0.00	0.00	0.00
5	PARTICIPACIONES	0.00	0.00	0.00	0.00	0.00	0.00
	Total General	9,914,999.11	-1,696,785.13	8,218,212.98	8,200,422.49	8,200,422.49	8,200,422.49

FLABRÓN

TESORERO



**ESTADO ANALÍTICO DEL EJERCICIO DEL PRESUPUESTO DE EGRESOS
CLASIFICACIÓN POR OBJETO DEL GASTO (Capítulo y Concepto)**

EAEPE-COG
Cyc
19-feb.-24
Pág. 1 de 4

REFORMA

DEL PERIODO: Del 01/01/2023 al 31/12/2023

Capítulo/ Concepto	CONCEPTO	EGRESOS				SUB EJERCICIO
		APROBADO	AMPLIACIONES/ REDUCCIONES	MODIFICADO	DEVENGADO	
1000	SERVICIOS PERSONALES	7,390,842.21	-470,877.63	6,897,964.58	6,897,964.58	0.00
1100	REMUNERACIONES AL PERSONAL DE CARÁCTER PERMANENTE.	5,750,530.79	-755,739.72	4,995,221.07	4,995,221.07	0.00
1200	REMUNERACIONES AL PERSONAL DE CARÁCTER TRANSITORIO	90,000.00	-90,000.00	0.00	0.00	0.00
1300	REMUNERACIONES ADICIONALES Y ESPECIALES	1,290,695.79	395,192.72	1,675,848.51	1,675,848.51	0.00
1400	SEGURIDAD SOCIAL	0.00	0.00	0.00	0.00	0.00
1500	OTRAS PRESTACIONES SOCIALES Y ECONÓMICAS	202,245.63	-34,650.63	167,595.00	167,595.00	0.00
1600	PREVISIONES	0.00	0.00	0.00	0.00	0.00
1700	PAGO DE ESTÍMULOS A SERVIDORES PÚBLICOS	75,000.00	-15,700.00	59,300.00	59,300.00	0.00
2000	MATERIALES Y SUMINISTROS	1,485,156.90	-997,863.97	482,290.93	482,290.93	0.00
2100	MATERIALES DE ADMINISTRACIÓN, EMISIÓN DE DOCUMENTOS Y ARTÍCULOS OFICIALES	120,000.00	-49,034.95	30,965.05	30,965.05	0.00
2200	ALIMENTOS Y UTENSILIOS	3,500.00	-694.03	2,815.97	2,815.97	0.00
2300	MATERIAS PRIMAS Y MATERIALES DE PRODUCCIÓN Y COMERCIALIZACIÓN	0.00	0.00	0.00	0.00	0.00
2400	MATERIALES Y ARTÍCULOS DE CONSTRUCCIÓN Y DE REPARACIÓN	218,200.00	-63,850.31	144,349.69	144,349.69	0.00
2500	PRODUCTOS QUÍMICOS, FARMACÉUTICOS Y DE LABORATORIO	179,178.72	-179,178.72	0.00	0.00	0.00
2600	COMBUSTIBLES, LUBRICANTES Y ADITIVOS	56,000.00	-39,301.37	15,698.63	15,698.63	0.00
2700	VESTUARIO, BLANCOS, PRENDAS DE PROTECCIÓN Y ARTÍCULOS DEPORTIVOS	1,800.00	-1,153.00	647.00	647.00	0.00
2900	MATERIALES Y SUMINISTROS PARA SEGURIDAD	0.00	0.00	0.00	0.00	0.00
2900	HERRAMIENTAS, REFACCIONES Y ACCESORIOS MENORES	912,478.18	-624,663.66	287,814.59	287,814.59	0.00
3000	SERVICIOS GENERALES	656,000.00	-252,362.70	503,617.30	503,617.30	37,016.52
3100	SERVICIOS BÁSICOS	0.00	0.00	0.00	0.00	0.00
3200	SERVICIOS DE ARRENDAMIENTO	13,000.00	6,720.00	19,720.00	19,720.00	0.00
3300	SERVICIOS PROFESIONALES, CIENTÍFICOS, TÉCNICOS Y OTROS SERVICIOS	60,000.00	-60,000.00	0.00	0.00	0.00
3400	SERVICIOS FINANCIEROS, BANCARIOS Y COMERCIALES	2,500.00	6,344.92	8,844.92	8,827.63	17.52



2023 - 2024

**ESTADO ANALÍTICO DEL EJERCICIO DEL PRESUPUESTO DE EGRESOS
CLASIFICACIÓN POR OBJETO DEL GASTO (Capítulo y Concepto)**

EAEPE-COG

Cyc


19-feb.-24

Pág. 2 de 4

REFORMA

DEL PERÍODO: Del 01/01/2023 al 31/12/2023

Capítulo/ Concepto	CONCEPTO	EGRESOS				SUB EJERCICIO
		APROBADO	AMPLIACIONES/ REDUCCIONES	MODIFICADO	DEVENGADO	
3500	SERVICIOS DE INSTALACIÓN, REPARACIÓN, MANTENIMIENTO Y CONSERVACIÓN	148,500.00	-54,667.96	83,832.04	83,832.04	0.00
3600	SERVICIOS DE COMUNICACIÓN SOCIAL Y PUBLICIDAD	0.00	0.00	0.00	0.00	0.00
3700	SERVICIOS DE TRASLADO Y VIÁTICOS	0.00	0.00	0.00	0.00	0.00
3800	SERVICIOS OFICIALES	100,000.00	-100,000.00	0.00	0.00	0.00
3900	OTROS SERVICIOS GENERALES	503,000.00	-41,779.66	461,220.34	454,221.14	36,999.20
4000	TRANSFERENCIAS, ASIGNACIONES, SUBSIDIOS Y OTF	200,000.00	54,340.17	254,340.17	253,566.20	773.97
4100	TRANSFERENCIAS INTERNAS Y ASIGNACIONES AL SECTOR PÚBLICO	0.00	0.00	0.00	0.00	0.00
4200	TRANSFERENCIAS AL RESTO DEL SECTOR PÚBLICO	0.00	0.00	0.00	0.00	0.00
4300	SUBSIDIOS Y SUBVENCIONES	0.00	0.00	0.00	0.00	0.00
4400	AYUDAS SOCIALES	200,000.00	54,340.17	254,340.17	253,566.20	773.97
4500	PENSIONES Y JUBILACIONES	0.00	0.00	0.00	0.00	0.00
4600	TRANSFERENCIAS A FIDECOMISOS, MANDATOS Y OTROS ANÁLOGOS	0.00	0.00	0.00	0.00	0.00
4700	TRANSFERENCIAS A LA SEGURIDAD SOCIAL	0.00	0.00	0.00	0.00	0.00
4800	DNATIVOS	0.00	0.00	0.00	0.00	0.00
4900	TRANSFERENCIAS AL EXTERIOR	0.00	0.00	0.00	0.00	0.00
5000	BIENES MUEBLES, INMUEBLES E INTANGIBLES	0.00	0.00	0.00	0.00	0.00
5100	MOBILIARIO Y EQUIPO DE ADMINISTRACIÓN	0.00	0.00	0.00	0.00	0.00
5200	MOBILIARIO Y EQUIPO EDUCACIONAL Y RECREATIVO	0.00	0.00	0.00	0.00	0.00
5300	EQUIPO E INSTRUMENTAL MÉDICO Y DE LABORATORIO	0.00	0.00	0.00	0.00	0.00
5400	VEHÍCULOS Y EQUIPO DE TRANSPORTE	0.00	0.00	0.00	0.00	0.00
5500	EQUIPO DE DEFENSA Y SEGURIDAD	0.00	0.00	0.00	0.00	0.00
5600	MAQUINARIA, OTROS EQUIPOS Y HERRAMIENTAS	0.00	0.00	0.00	0.00	0.00
5700	ACTIVOS BIOLÓGICOS	0.00	0.00	0.00	0.00	0.00
5800	BIENES INMUEBLES	0.00	0.00	0.00	0.00	0.00
5900	ACTIVOS INTANGIBLES	0.00	0.00	0.00	0.00	0.00
6000	INVERSIÓN PÚBLICA	0.00	0.00	0.00	0.00	0.00
6100	OBRA PÚBLICA EN BIENES DE DOMINIO PÚBLICO	0.00	0.00	0.00	0.00	0.00
6200	OBRA PÚBLICA EN BIENES DE DOMINIO PROPIO	0.00	0.00	0.00	0.00	0.00



[Handwritten signature]

Reforma, Hidalgo
2024-2024

**ESTADO ANALÍTICO DEL EJERCICIO DEL PRESUPUESTO DE EGRESOS
CLASIFICACIÓN POR OBJETO DEL GASTO (Capítulo y Concepto)**

EAEPE-COG
Cyc
19-Feb.-24
Pag. 3 de 4

REFORMA

DEL PERIODO: Del 01/01/2023 al 31/12/2023

Capítulo/ Concepto	CONCEPTO	EGRESOS					SUB EJERCICIO
		APROBADO	AMPLIACIONES/ REDUCCIONES	MODIFICADO	DEVENGADO	PAGADO	
6300	PROYECTOS PRODUCTIVOS Y ACCIONES DE FOMENTO	0.00	0.00	0.00	0.00	0.00	0.00
7000	INVERSIONES FINANCIERAS Y OTRAS PROVISIONES	0.00	0.00	0.00	0.00	0.00	0.00
7100	INVERSIONES PARA EL FOMENTO DE ACTIVIDADES PRODUCTIVAS	0.00	0.00	0.00	0.00	0.00	0.00
7200	ACCIONES Y PARTICIPACIONES DE CAPITAL	0.00	0.00	0.00	0.00	0.00	0.00
7300	COMPRA DE TÍTULOS Y VALORES	0.00	0.00	0.00	0.00	0.00	0.00
7400	CONCESIÓN DE PRÉSTAMOS	0.00	0.00	0.00	0.00	0.00	0.00
7500	INVERSIONES EN FIDEICOMISOS, MANDATOS Y OTROS ANALÓGOS	0.00	0.00	0.00	0.00	0.00	0.00
7600	OTRAS INVERSIONES FINANCIERAS	0.00	0.00	0.00	0.00	0.00	0.00
7900	PROVISIONES PARA CONTINGENCIAS Y OTRAS EROGACIONES ESPECIALES	0.00	0.00	0.00	0.00	0.00	0.00
8000	PARTICIPACIONES Y APORTACIONES	0.00	0.00	0.00	0.00	0.00	0.00
8100	PARTICIPACIONES	0.00	0.00	0.00	0.00	0.00	0.00
8300	APORTACIONES	0.00	0.00	0.00	0.00	0.00	0.00
8500	CONVENIOS	0.00	0.00	0.00	0.00	0.00	0.00
9000	DEUDA PÚBLICA	0.00	0.00	0.00	0.00	0.00	0.00
9100	AMORTIZACIÓN DE LA DEUDA PÚBLICA	0.00	0.00	0.00	0.00	0.00	0.00
9200	INTERESES DE LA DEUDA PÚBLICA	0.00	0.00	0.00	0.00	0.00	0.00
9300	COMISIONES DE LA DEUDA PÚBLICA	0.00	0.00	0.00	0.00	0.00	0.00
9400	GASTOS DE LA DEUDA PÚBLICA	0.00	0.00	0.00	0.00	0.00	0.00
9500	COSTO POR COBERTURAS	0.00	0.00	0.00	0.00	0.00	0.00
9600	APOYOS FINANCIEROS	0.00	0.00	0.00	0.00	0.00	0.00
9900	ACUADOS DE EJERCICIOS FISCALES ANTERIORES (ADEFAS)	0.00	0.00	0.00	0.00	0.00	0.00



Reformado, 19-2-24

[Handwritten signature]

**ESTADO ANALÍTICO DEL EJERCICIO DEL PRESUPUESTO DE EGRESOS
CLASIFICACIÓN POR OBJETO DEL GASTO (Capítulo y Concepto)**

EAEPE-COG
Cyc
19-fco.-24
Pág. 4 de 4

REFORMA

DEL PERIODO: Del 01/01/2023 al 31/12/2023

Capítulo/ Concepto	CONCEPTO	EGRESOS				SUB EJERCICIO
		APROBADO	AMPLIACIONES/ REDUCCIONES	MODIFICADO	DEVENGADO	
	Total General	8,304,998.11	-1,688,798.13	8,238,212.98	8,200,422.49	37,799.49

ELABORÓ

TEODORO

AUTORIZÓ

JOSÉ MARÍA DE LA DOMÍNGUEZ
DIRECTOR DE SA P.A.M.



**ESTADO ANALÍTICO DEL EJERCICIO DEL PRESUPUESTO DE EGRESOS
CLASIFICACIÓN FUNCIONAL DEL GASTO
REFORMA**

EAEPE-CF
19-feb.-24
Pág. 1 de 1

DEL PERÍODO: Del 01/01/2023 al 31/12/2023

Clasificación Funcional	CONCEPTO	EGRESOS				SUB EJERCICIO
		APROBADO	AMPLIACIONES/REDUCCIONES	MODIFICADO	DEVENGADO	
2	DESARROLLO SOCIAL	9,964,999.11	-1,666,786.13	8,298,212.98	8,200,422.49	37,790.49
2-2	VIVIENDA Y SERVICIOS A LA COMUNIDAD	9,964,999.11	-1,666,786.13	8,298,212.98	8,200,422.49	37,790.49
	Total General	9,964,999.11	-1,666,786.13	8,298,212.98	8,200,422.49	37,790.49

ELABORÓ

TESORERO

AUTORIZÓ



JOSÉ MARÍA GARCÍA COMINGUEZ

DIRECTOR DE S.A.P.A.M.



2021 - 2024

**REFORMA (SAPAM)
INDICADORES FINANCIEROS
Del 01/01/2023 al 31/12/2023**

Fecha: 19/02/2024

Capacidad Financiera :	INGRESO TOTAL	8,237,417.82	1.0045	Nivel Real del Gasto :	PRESUPUESTO EJERCIDO	8,200,422.49	0.8279
	GASTO TOTAL	8,200,422.49			PRESUPUESTO ORIGINAL	9,904,999.11	
Autonomia Financiera :	INGRESOS PROPIOS	2,934,865.93	0.3553	Relación Gasto de Inversión vs Gasto Corriente :	OBRA PUBLICA	0.00	0.0000
	INGRESOS TOTALES	8,237,417.82			GASTO CORRIENTE	8,200,422.49	
Autonomia Tributaria :	IMPUESTOS	0.00	0.0000	Impacto de los Servicios Personales vs Gasto Total :	SERVICIOS PERSONALES	6,897,984.58	0.8412
	INGRESOS PROPIOS	2,934,865.93			GASTO TOTAL	8,200,422.49	
Capacidad de Inversión	GASTO DE INVERSIÓN	0.00	0.0000	Impacto del Gasto Corriente vs Gasto Total :	GASTO CORRIENTE	8,200,422.49	1.0000
	GASTO TOTAL	8,200,422.49			GASTO TOTAL	8,200,422.49	
Saldo Relativo de la Deuda :	SALDO NETO DE LA DEUDA	0.00	0.0000	Impacto del Gasto de Inversión	OBRA PUBLICA	0.00	0.0000
	GASTO TOTAL	8,200,422.49			GASTO TOTAL	8,200,422.49	
Carga de la Deuda :	SERVICIO DE LA DEUDA	0.00	0.0000	Impacto del Ramo 33 vs Gasto Total :	RAMO 33	0.00	0.0000
	GASTO TOTAL	8,200,422.49			GASTO TOTAL	8,200,422.49	
Capacidad Recaudatoria	INGRESOS RECAUDADOS REALES	8,237,417.82	NA				
	INGRESOS PRESUPUESTADOS	0.00					

ELABORÓ

TESORERO



REFORMA (SAPAMI)
INDICADORES DE EVALUACIÓN

Periodo de consulta: 2do SEMESTRE
Fecha Impresión: 19/02/2024

Indicador: Apoyo Humano Se integra por el monto erogado de programas y/o acciones de Salud y Educación

Estructura de los Proyectos	Monto	Porcentaje	Cobertura de la Demanda	Cantidad	Porcentaje
Gasto Total de Apoyo Humano	0.00	0.00 %	No. de Proyectos Atendidos (Apoyo Humano)	0	0.00 %
Gasto Total de Obras y/o Acciones	0.00		No. de Proyectos Demandados (Apoyo H.)	0	
Gasto Total de Salud	0.00	0.00 %	No. de Proyectos Atendidos (Salud)	0	0.00 %
Gasto Total de Obras y/o Acciones	0.00		No. de Proyectos Demandados (Salud)	0	
Gasto Total de Educación	0.00	0.00 %	No. de Proyectos Atendidos (Educación)	0	0.00 %
Gasto Total de Obras y/o Acciones	0.00		No. de Proyectos Demandados (Educación)	0	

Indicador: Apoyo Físico Se integra por el monto erogado de programas y/o acciones de Agua Potable, Drenaje y Alcantarillado, Urbanización, Electrificación y Vivienda

Estructura de los Proyectos	Monto	Porcentaje	Cobertura de la Demanda	Cantidad	Porcentaje
Gasto Total de Apoyo Físico	0.00	0.00 %	No. de Proyectos Atendidos (Apoyo Físico)	0	0.00 %
Gasto Total de Obras y/o Acciones	0.00		No. de Proyectos Demandados (Apoyo Físico)	0	
Gasto Total de Agua Potable	0.00	0.00 %	No. de Proyectos Atendidos (Agua Potable)	0	0.00 %
Gasto Total de Obras y/o Acciones	0.00		No. de Proyectos Demandados (Agua Potable)	0	
Gasto Total de Drenaje y Alcantarillado	0.00	0.00 %	No. de Proyectos Atendidos (Drenaje y Alc.)	0	0.00 %
Gasto Total de Obras y/o Acciones	0.00		No. de Proyectos Demandados (Drenaje y Alc.)	0	
Gasto Total de Urbanización	0.00	0.00 %	No. de Proyectos Atendidos (Urbanización)	0	0.00 %
Gasto Total de Obras y/o Acciones	0.00		No. de Proyectos Demandados (Urbanización)	0	
Gasto Total de Agua Electrificación	0.00	0.00 %	No. de Proyectos Atendidos (Electrificación)	0	0.00 %
Gasto Total de Obras y/o Acciones	0.00		No. de Proyectos Demandados (Electrificación)	0	
Gasto Total de Vivienda	0.00	0.00 %	No. de Proyectos Atendidos (Vivienda)	0	0.00 %
Gasto Total de Obras y/o Acciones	0.00		No. de Proyectos Demandados (Vivienda)	0	

Indicador: Apoyo para la Producción Se integra por el monto erogado de programas y/o acciones de Caminos y Proyectos Productivos

Estructura de los Proyectos	Monto	Porcentaje	Cobertura de la Demanda	Cantidad	Porcentaje
Gasto Total de Apoyo para la Producción	0.00	0.00 %	No. de Proyectos Atendidos (Apoyo Producción)	0	0.00 %
Gasto Total de Obras y/o Acciones	0.00		No. de Proyectos Demandados (Apoyo P.)	0	
Gasto Total de Caminos	0.00	0.00 %	No. de Proyectos Atendidos (Caminos)	0	0.00 %
Gasto Total de Obras y/o Acciones	0.00		No. de Proyectos Demandados (Caminos)	0	
Gasto Total de Proy. Productivos	0.00	0.00 %	No. de Proyectos Atendidos (P. Productivos)	0	0.00 %
Gasto Total de Obras y/o Acciones	0.00		No. de Proyectos Demandados (P. Productivos)	0	



**REFORMA (SAPAM)
INDICADORES DE EVALUACIÓN**

Periodo de consulta: 2do SEMESTRE
Fecha Impresión: 19 / 02 / 2024

Indicador: Otros Se integra por el monto erogado de programas y/o acciones distintos a los considerados en Apoyo Humano, Apoyo Físico y Apoyo para la Producción

Estructura de los Proyectos	Monto	Porcentaje	Cobertura de la Demanda	
			Cantidad	Porcentaje
Gasto Total de Otros	0.00	0.00 %	0	0.00 %
Gasto Total de Obras y/o Acciones	0.00		0	0.00 %

Indicador: Comités Comités y/o consejos constituidos y comunidades participantes en reuniones de comité

Comités constituidos	Monto	Porcentaje	Cobertura de la Demanda	
			Cantidad	Porcentaje
No. de comités y/o consejos constituidos	1	100.00 %	1	100.00 %
Total de Comunidades del Municipio	1		1	

Indicador: Empleos Empleos generados y población atendida

Empleos Generados	Cantidad	Porcentaje	Cobertura de la Demanda	
			Cantidad	Porcentaje
No. de empleos generados	1	100.00 %	2	100.00 %
No. de empleos demandantes	1		2	



REFORMA (SAPAM)
 INDICADORES DE COBERTURA DE PROGRAMAS

PROGRAMA	INDICADOR Gastos del Programa Gasto Total de Obras y/o Acciones %	COBERTURA POBLACIÓN		COBERTURA LOCALIDADES	
		Población Atendida Población Demandada	%	Localidades Atendidas Localidades Demandadas	%
03 - INFRAESTRUCTURA Y EQUIPAMIENTO MUNICIPAL	0.00	1	100.00	1	100.00 %
AE - ATENCIÓN DE EMERGENCIAS	0.00	1	100.00	1	100.00 %
AS - AGUA Y SANEAMIENTO	0.00	1	100.00	1	100.00 %
CD - CENTROS INTEGRADORES DE DESARROLLO	0.00	1	100.00	1	100.00 %
ED - EDUCACION	0.00	1	100.00	1	100.00 %
OF - OBLIGACIONES FINANCIERAS	0.00	1	100.00	1	100.00 %
OP - OTROS PROYECTOS DE INFRAESTRUCTURA ECONOMICA	0.00	1	100.00	1	100.00 %
OT - ORDENAMIENTO TERRITORIAL	0.00	1	100.00	1	100.00 %
PP - SEGURIDAD PÚBLICA	0.00	1	100.00	1	100.00 %
PR - PROCESOS DE RECUPERACIÓN	0.00	1	100.00	1	100.00 %
R5 - PROTECCIÓN Y PRESERVACIÓN ECOLÓGICA	0.00	1	100.00	1	100.00 %
RD - IDENTIFICACIÓN Y REDUCCIÓN DE RIESGOS DE DESASTRES	0.00	1	100.00	1	100.00 %
RS - CONSTITUCIÓN DE RESERVA	0.00	1	100.00	1	100.00 %



(Handwritten signature)

REFORMA (SAPAM)
 INDICADORES DE COBERTURA DE PROGRAMAS

PROGRAMA	INDICADOR Gastos del Programa Gasto Total de Obras y/o Acciones %	COBERTURA POBLACIÓN		COBERTURA LOCALIDADES	
		Población Atendida	% Población Demandada	Localidades Atendidas	% Localidades Demandadas
SA - SALUD	0.00	1	100.00	1	100.00 %
	0.00	1	100.00	1	100.00 %
SB - ESTÍMULOS A LA EDUCACIÓN PÚBLICA	0.00	1	100.00	1	100.00 %
	0.00	1	100.00	1	100.00 %
SM - SUBSEMUN/FORTASEG	0.00	1	100.00	1	100.00 %
	0.00	1	100.00	1	100.00 %
SS - ASISTENCIA SOCIAL Y SERVICIOS COMUNITARIOS	0.00	1	100.00	1	100.00 %
	0.00	1	100.00	1	100.00 %
SU - FOMENTO AL DESARROLLO URBANO Y REGIONAL	0.00	1	100.00	1	100.00 %
	0.00	1	100.00	1	100.00 %
TB - OPORTUNIDADES PARA LAS MUJERES	0.00	1	100.00	1	100.00 %
	0.00	1	100.00	1	100.00 %
TF - FOMENTO A LA PRODUCCIÓN Y PRODUCTIVIDAD	0.00	1	100.00	1	100.00 %
	0.00	1	100.00	1	100.00 %
U9 - DEFINICIÓN Y CONDUCCIÓN DE LA PLANEACIÓN PARA EL DESARROLLO REGIONAL	0.00	1	100.00	1	100.00 %
	0.00	1	100.00	1	100.00 %
UB - CAMINOS RURALES Y PUENTES	0.00	1	100.00	1	100.00 %
	0.00	1	100.00	1	100.00 %
UE - SITIOS HISTÓRICOS Y CULTURALES	0.00	1	100.00	1	100.00 %
	0.00	1	100.00	1	100.00 %
UG - TELEFONÍA RURAL	0.00	1	100.00	1	100.00 %
	0.00	1	100.00	1	100.00 %
UR - URBANIZACIÓN	0.00	1	100.00	1	100.00 %
	0.00	1	100.00	1	100.00 %
VI - VIVIENDA	0.00	1	100.00	1	100.00 %
	0.00	1	100.00	1	100.00 %



**REFORMA (SAPAM)
INDICADORES DE DESARROLLO SOSTENIBLE**

Periodo de consulta: 2do SEMESTRE

Fecha Impresión: 19 / 02 / 2024

Estructura de los Proyectos	Monto	Porcentaje
Gasto Total Fin de la Pobreza	0.00	0.00 %
Gasto Total de Obras y/o Acciones	0.00	
Gasto Total Hambre Cero	0.00	0.00 %
Gasto Total de Obras y/o Acciones	0.00	
Gasto Total Salud y Bienestar	0.00	0.00 %
Gasto Total de Obras y/o Acciones	0.00	
Gasto Total Educación de Calidad	0.00	0.00 %
Gasto Total de Obras y/o Acciones	0.00	
Gasto Total Igualdad de Género	0.00	0.00 %
Gasto Total de Obras y/o Acciones	0.00	
Gasto Total Agua Limpia y Saneamiento	0.00	0.00 %
Gasto Total de Obras y/o Acciones	0.00	
Gasto Total Energía Asequible y no Contaminante	0.00	0.00 %
Gasto Total de Obras y/o Acciones	0.00	
Gasto Total Trabajo Decente y Crecimiento Económico	0.00	0.00 %
Gasto Total de Obras y/o Acciones	0.00	
Gasto Total Ciudades y Comunidades Sostenibles	0.00	0.00 %
Gasto Total de Obras y/o Acciones	0.00	
Gasto Total Paz, Justicia e Instituciones Sólidas	0.00	0.00 %
Gasto Total de Obras y/o Acciones	0.00	

