



HAMP/SM/007 EXT/2023

ACTA DE SESIÓN DE CABILDO EXTRAORDINARIA NÚMERO SIETE

EN LA CIUDAD DE PICHUCALCO, CHIAPAS; SIENDO LAS 12 HORAS CON 10 MINUTOS DEL DÍA 18 DE ABRIL DEL AÑO DOS MIL VEINTITRES; REUNIDOS EN LA SALA DE CABILDO DEL PALACIO MUNICIPAL, LUGAR SEÑALADO RECINTO OFICIAL SE LES DA LA MÁS CORDIAL DE LAS BIENVENIDAS A LA SÉPTIMA SESIÓN EXTRAORDINARIA DE CABILDO, EN LOS TÉRMINOS ESTABLECIDOS POR LOS ARTÍCULO 40, 44 Y 45 DE LA LEY DE DESARROLLO CONSTITUCIONAL EN MATERIA DE GOBIERNO Y ADMINISTRACIÓN MUNICIPAL DEL ESTADO DE CHIAPAS.

EN LA QUE TENEMOS COMO PRIMER PUNTO DEL ORDEN DEL DÍA, LISTA DE ASISTENCIA, DECLARATORIA DEL QUÓRUM LEGAL E INSTALACIÓN DE LA SESIÓN, POR LO QUE PROCEDO A PASAR LISTA DE ASISTENCIA: LIC. ANDRÉS CARBALLO CORDOVA, PRESIDENTE MUNICIPAL; C. LIC. ADDY SERRA ALVAREZ, SÍNDICO MUNICIPAL; C. GUTEMBER BERMÚDEZ RAMOS, PRIMER REGIDOR PROPIETARIO; LIC. SUHEY DAYANA HERNÁNDEZ VERA, SEGUNDO REGIDOR PROPIETARIO; LIC. RAÚL RAMÍREZ CANTORAL, TERCER REGIDOR PROPIETARIO; C. FARIDI JOSEFINA CRUZ SANTELIZ, CUARTO REGIDOR PROPIETARIO; LIC. JOSÉ LUIS GÓMEZ ÁLVAREZ, QUINTO REGIDOR PROPIETARIO; C. ELVIRA GONZÁLEZ HERNÁNDEZ, REGIDOR PLURINOMINAL; ING. HENRY BARAHONA CRUZ, REGIDOR PLURINOMINAL; C. MARÍA VICTORIA PÉREZ CAMAS, REGIDOR PLURINOMINAL; CON EL FIN DE CELEBRAR LA SÉPTIMA SESIÓN EXTRAORDINARIA DE CABILDO BAJO EL ACTA NÚMERO HAMP/SM/007 EXT/2023, QUE CONDUCTIRÁ EL PRESIDENTE MUNICIPAL; POR LO QUE CON BASE EN EL ARTÍCULO 47 DE LA LEY ANTES CITADA, SE DECLARA QUE EXISTE QUÓRUM LEGAL PARA LA INSTALACIÓN DE LA SESIÓN DE CABILDO.

COMO SEGUNDO PUNTO, LECTURA, DISCUSIÓN Y EN SU CASO APROBACIÓN DEL ORDEN DEL DÍA DE LA PRESENTE SESIÓN EXTRAORDINARIA DE CABILDO.

ORDEN DEL DÍA

- I. PASE DE LISTA DE ASISTENCIA Y DECLARACIÓN DEL QUORUM E INSTALACIÓN LEGAL DE LA SESIÓN
- II. LECTURA, DISCUSIÓN Y APROBACIÓN DEL ORDEN DEL DÍA;
- III. PRESENTACIÓN DE LA CUENTA PÚBLICA ANUAL DEL H. AYUNTAMIENTO MUNICIPAL CORRESPONDIENTE AL EJERCICIO 2022, PARA SU ANÁLISIS Y DISCUSIÓN Y EN SU CASO APROBACIÓN.
- IV. PRESENTACIÓN DE LA CUENTA PÚBLICA ANUAL DEL DIF MUNICIPAL CORRESPONDIENTE AL EJERCICIO 2022, PARA SU ANÁLISIS Y DISCUSIÓN Y EN SU CASO APROBACIÓN.
- V. PRESENTACIÓN DE LA CUENTA PÚBLICA ANUAL DEL SAPAM CORRESPONDIENTE AL EJERCICIO 2022, PARA SU ANÁLISIS Y DISCUSIÓN Y EN SU CASO APROBACIÓN.
- VI. APROBACIÓN DE LA CUENTA PÚBLICA ANUAL DEL H. AYUNTAMIENTO MUNICIPAL, DIF MUNICIPAL Y SAPAM.
- VII. CLAUSURA LEGAL DE LA SESIÓN.

SE SOMETE A VOTACIÓN EL ORDEN DEL DÍA LA CUAL ES APROBADA POR UNANIMIDAD DE VOTOS.

EN EL DESAHOGO DEL TERCER PUNTO DEL ORDEN DEL DÍA, SE SOMETE PARA SU ANÁLISIS, Y DISCUSIÓN DEL H. CABILDO LA CUENTA PÚBLICA ANUAL DEL H. AYUNTAMIENTO MUNICIPAL, CORRESPONDIENTE AL EJERCICIO 2022, DE ACUERDO EN EL ARTÍCULO 82 FRACCIÓN V DE LA LEY DE DESARROLLO CONSTITUCIONAL EN MATERIA DE GOBIERNO Y ADMINISTRACIÓN MUNICIPAL DEL ESTADO DE CHIAPAS, ARTÍCULOS 24 Y 26 DE LA LEY DE PRESUPUESTOS, CONTABILIDAD Y GASTO PÚBLICO MUNICIPAL, ARTÍCULO 7 DEL CAPÍTULO I DE LA LEY DE FISCALIZACIÓN Y RENDICIÓN DE CUENTAS DEL ESTADO DE CHIAPAS; SE PRESENTA DE MANERA DETALLADA LOS IMPORTES QUE CONFORMAN EL ESTADO DE INGRESOS Y EGRESOS CORRESPONDIENTES A LA CUENTA PÚBLICA ANUAL DEL EJERCICIO 2022, TAL COMO A CONTINUACIÓN SE DESCRIBE:





PICHUCALCO
POR EL BIENESTAR DE TODOS

GOBIERNO MUNICIPAL 2022

000002



2023
Francisco VILLA

PICHUCALCO

ESTADO DE INGRESOS Y EGRESOS

DEL : 01/01/2022 AL 31/12/2022

EIE

INGRESOS

| | | |
|---|----------------|-------------------------|
| <u>Ingresos de Gestión</u> | SALDO | Nota Relacionada |
| Impuestos | 13,785,725.27 | |
| Derechos | 7,081,952.80 | NEA-1 |
| Aprovechamientos de Tipo Corriente | 4,285,318.06 | NEA-1 |
| Participaciones, Aportaciones, Transferencias, Asignaciones, Subsidios y Otras Ayudas | 2,415,464.41 | NEA-1 |
| Participaciones | 150,453,834.60 | |
| Fondo General de Participaciones (FGP) | 81,789,449.60 | |
| Fondo de Fomento Municipal (FFM) | 43,450,892.35 | |
| Impuestos Especiales Sobre Productos y Servicios (EPS) | 27,491,142.15 | |
| Impuestos Sobre Automóviles Nuevos (ISAN) | 331,834.29 | |
| Fondo de Fiscalización | 332,320.26 | |
| Participación del Impuesto a la Venta Final de Gasolinas | 234,785.51 | |
| Fondo de Compensación | 537,440.98 | |
| Fondo de Extracción de Hidrocarburos | 730,905.78 | |
| Aportaciones | 3,690,148.30 | |
| Fondo de Aportaciones para la Infraestructura Social Municipal y de las Demarcaciones Territoriales del Distrito Federal (FISMDF) | 63,298,163.00 | |
| Fondo de Aportaciones para el Fortalecimiento de los Municipios y Demarcaciones Territoriales del Distrito Federal (FORTAMUNDF) | 39,324,751.00 | |
| Subsidios y Subvenciones | 23,973,412.00 | |
| Otros Subsidios y Aportaciones | 5,355,222.00 | |
| Otros Ingresos y Beneficios | 5,355,222.00 | |
| Ingresos Financieros | 2,555.88 | |
| Productos Financieros (Ordinarios) | 179.46 | |
| Productos Financieros (Otros Subsidios y Aportaciones) | 46.59 | |
| Productos Financieros (FISMDF) | 473.17 | |
| Productos Financieros (FORTAMUNDF) | 1,856.66 | |
| Ingresos Derivados de Financiamiento | 1,856.66 | |
| Endeudamiento Interno | 16,978,999.68 | |
| A Largo Plazo | 16,978,999.68 | |

TOTAL INGRESOS 181,221,115.43

RECTIFICACIONES DE INGRESOS

TOTAL

181,221,115.43

EGRESOS

| | | |
|--|----------------|-------|
| <u>Gasto Corriente</u> | 113,893,662.15 | |
| Servicios Personales | 61,222,254.28 | NEA-3 |
| Materiales y Suministros | 26,081,578.70 | NEA-3 |
| Servicios Generales | 12,759,903.48 | NEA-3 |
| Transferencias, Asignaciones, Subsidios y Otras Ayudas | 13,650,934.78 | NEA-3 |
| <u>Gasto de Capital</u> | 49,269,500.81 | |
| Bienes Muebles, Inmuebles e Intangibles | 3,924,513.17 | NEA-3 |
| Inversión Pública | 45,344,987.64 | NEA-3 |

TOTAL EGRESOS 162,963,162.99

RECTIFICACIONES DE EGRESOS

TOTAL

162,963,162.99

DISPONIBILIDAD PRESUPUESTAL

| | | | |
|---------------------------------|----------------------------------|----------------------------------|----------------------|
| Cuenta | ORDINARIOS | EXTRAORDINARIOS | TOTAL |
| Efectivo | 434,866.00 | 397,882.98 | 832,778.98 |
| Bancos / Tesorería | 4,765,102.63 | 4,333,605.89 | 9,118,708.52 |
| Inversiones | 0.00 | 0.00 | 0.00 |
| Deudores Diversos | 28,213,242.48 | 42,152,178.30 | 70,365,420.76 |
| Anticipo a Proveedores | 1,884,010.95 | 1,572,647.89 | 3,456,658.84 |
| Anticipo a Contratistas | 552,480.45 | 10,381,050.96 | 11,043,531.41 |
| Otros Activos | 1,561,879.17 | 200,097.16 | 1,761,976.33 |
| Cuentas por Pagar a Corto Plazo | 13,302,338.78 | 11,182,891.43 | 24,485,230.21 |
| | DISPONIBILIDAD FINANCIERA | DISPONIBILIDAD FINANCIERA | TOTAL |
| | | | 72,093,844.63 |

"Bajo protesta de decir verdad declaramos que los Estados Financieros y sus notas, son razonablemente correctos y son responsabilidad del emisor"



PICHUCALCO
POR EL BIENESTAR DE TODOS

CENTRO MUNICIPAL 1914 1915

000003



2023
Francisco
VILLA

EN EL DESAHOGO DEL CUARTO PUNTO DEL ORDEN DEL DÍA, SE SOMETE PARA SU ANÁLISIS, Y DISCUSIÓN DEL H. CABILDO LA CUENTA PÚBLICA ANUAL DEL DIF MUNICIPAL, CORRESPONDIENTE AL EJERCICIO 2022, DE ACUERDO EN EL ARTÍCULO 45 FRACCIÓN VIII, XII:57 FRACCIÓN XIX DE LA LEY DE DESARROLLO CONSTITUCIONAL EN MATERIA DE GOBIERNO Y ADMINISTRACIÓN MUNICIPAL DEL ESTADO DE CHIAPAS, ARTÍCULOS 24 Y 26 DE LA LEY DE PRESUPUESTOS, CONTABILIDAD Y GASTO PÚBLICO MUNICIPAL, ARTÍCULO 7 DEL CAPÍTULO I DE LA LEY DE FISCALIZACIÓN Y RENDICIÓN DE CUENTAS DEL ESTADO DE CHIAPAS; SE PRESENTA DE MANERA DETALLADA LOS IMPORTES QUE CONFORMAN EL ESTADO DE INGRESOS Y EGRESOS CORRESPONDIENTES A LA CUENTA PÚBLICA ANUAL DEL EJERCICIO 2022, TAL COMO A CONTINUACIÓN SE DESCRIBE:

PICHUCALCO

ESTADO DE INGRESOS Y EGRESOS

DEL : 01/01/2022 AL 31/12/2022

EIE

Nota Relacionada

SALDO

33,585.71

INGRESOS

Participaciones, Aportaciones, Transferencias, Asignaciones,

Subsidios y Otras Ayudas

Fondo General de Participaciones (FGP)

Otros Ingresos y Beneficios

Ingresos Financieros

Productos Financieros (Ordinarios)

5,146,536.36

5,140,536.36

5,146,536.36

4.27

4.27

4.27

TOTAL INGRESOS

5,146,540.63

RECTIFICACIONES DE

0.00

TOTAL

5,146,540.63

EGRESOS

Gasto Corriente

Servicios Personales

Materiales y Suministros

Servicios Generales

Transferencias, Asignaciones, Subsidios y Otras Ayudas

5,083,597.75

3,528,600.00

576,202.83

215,451.62

763,143.30

NEA-3

NEA-3

NEA-3

NEA-3

TOTAL EGRESOS

5,083,597.75

RECTIFICACIONES DE

0.00

TOTAL

5,083,597.75

DISPONIBILIDAD PRESUPUESTAL

| Cuenta | ORDINARIOS | EXTRAORDINARIOS | TOTAL |
|---------------------------------|------------------|-----------------|------------------|
| Efectivo | NESEF-1 | 0.00 | 0.00 |
| Bancos / Tesorería | NESEF-1 | 63,544.92 | 63,544.92 |
| Inversiones | NESEF-1 | 0.00 | 0.00 |
| Deudores Diversos | NESEF-3 | 22,850.36 | 22,850.36 |
| Anticipo a Proveedores | NESEF-3 | 3,000.00 | 3,000.00 |
| Anticipo a Contratistas | NESEF-3 | 0.00 | 0.00 |
| Otros Activos | 15,998.64 | 0.00 | 15,998.64 |
| Cuentas por Pagar a Corto Plazo | 8,865.33 | 0.00 | 8,865.33 |
| TOTAL | 96,528.59 | 0.00 | 96,528.59 |

DISPONIBILIDAD FINANCIERA

96,528.59

"Bajo protesta de decir verdad declaramos que los Estados Financieros y sus notas, son razonablemente correctos y son responsabilidad del emisor"



EN EL DESAHOGO DEL QUINTO PUNTO DEL ORDEN DEL DÍA, SE SOMETE PARA SU ANÁLISIS, Y DISCUSIÓN DEL H. CABILDO LA CUENTA PÚBLICA ANUAL DE SAPAM, CORRESPONDIENTE AL EJERCICIO 2022, DE ACUERDO EN EL ARTÍCULO 45 FRACCIÓN VIII, XII, 57 FRACCIÓN XIX DE LA LEY DE DESARROLLO CONSTITUCIONAL EN MATERIA DE GOBIERNO Y ADMINISTRACIÓN MUNICIPAL DEL ESTADO DE CHIAPAS, ARTÍCULOS 24 Y 26 DE LA LEY DE PRESUPUESTOS, CONTABILIDAD Y GASTO PÚBLICO MUNICIPAL, ARTÍCULO 7 DEL CAPÍTULO I DE LA LEY DE FISCALIZACIÓN Y RENDICIÓN DE CUENTAS DEL ESTADO DE CHIAPAS; SE PRESENTA DE MANERA DETALLADA LOS IMPORTES QUE CONFORMAN EL ESTADO DE INGRESOS Y EGRESOS CORRESPONDIENTES A LA CUENTA PÚBLICA ANUAL DEL EJERCICIO 2022, TAL COMO A CONTINUACIÓN SE DESCRIBE:

PICHUCALCO
ESTADO DE INGRESOS Y EGRESOS
DEL : 01/01/2022 AL 31/12/2022

EIE

SALDO
 Nota Relacionada
1,976,381.75
INGRESOS**Ingresos de Gestión**

Derechos
 Participaciones, Aportaciones, Transferencias, Asignaciones, Subsidios y Otras Ayudas
 Participaciones
 Fondo General de Participaciones (FGP)
 Otros Ingresos y Beneficios
 Ingresos Financieros
 Productos Financieros (Ordinarios)

2,124,615.13

2,124,615.13

NEA-1

1,080,127.50

1,080,127.50

3.22

3.22

3.22

TOTAL INGRESOS**3,204,745.85****RECTIFICACIONES DE****0.00****TOTAL****3,204,745.85****EGRESOS**

Gasto Corriente
 Servicios Personales
 Materiales y Suministros
 Servicios Generales
 Transferencias, Asignaciones, Subsidios y Otras Ayudas

3,204,645.80

2,335,477.99

622,621.35

242,777.79

3,768.67

NEA-3

NEA-3

NEA-3

NEA-3

TOTAL EGRESOS**3,204,645.80****RECTIFICACIONES DE****0.00****TOTAL****3,204,645.80****DISPONIBILIDAD PRESUPUESTAL****1,976,481.80****ORDINARIOS****TOTAL**

Efectivo
 Bancos / Tesorería
 Inversiones
 Deudores Diversos
 Anticipo a Proveedores
 Anticipo a Contratistas
 Otros Activos
 Cuentas por Pagar a Corto Plazo

NESF-1

185,422.41

0.00

NESF-1

100.72

0.00

NESF-1

0.00

0.00

NESF-3

1,883,688.48

0.00

NESF-3

5,000.00

0.00

NESF-3

85,224.01

0.00

28,947.96

211,901.79

185,422.41

100.72

0.00

1,883,688.48

5,000.00

85,224.01

28,947.96

211,901.79

DISPONIBILIDAD FINANCIERA**1,976,481.80**

"Bajo protesta de decir verdad declaramos que los Estados Financieros y sus notas, son razonablemente correctos y son responsabilidad del emisor"



PICHUCALCO
POR EL BIENESTAR DE TODOS

MUNICIPIO MUNICIPAL 2021 2024



000005

2023
Francisco
VILLA

EN EL DESAHOGO DEL SEXTO PUNTO DEL ORDEN DEL DÍA, SE APRUEBA POR UNANIMIDAD DE VOTOS LA CUENTA PÚBLICA ANUAL DEL H. AYUNTAMIENTO, DIF MUNICIPAL Y SAPAM CORRESPONDIENTE AL EJERCICIO 2022.

PARA TERMINAR Y DESAHOGAR EL SÉPTIMO PUNTO DEL ORDEN DEL DÍA EL PRESIDENTE HACE DEL CONOCIMIENTO A LOS INTEGRANTES DEL H. AYUNTAMIENTO QUE LOS PUNTOS DEL ORDEN DEL DÍA HAN SIDO DESAHOGADOS, POR LO QUE NO HABIENDO OTRO ASUNTO QUE TRATAR, EL PRESIDENTE MUNICIPAL PROCEDIÓ A LA CLAUSURA FORMAL DE LA SESIÓN, SIENDO LAS 13 HORAS CON 00 MINUTOS DEL MISMO DÍA DE SU FECHA DE ELABORACIÓN Y RATIFICADA EN TODAS Y CADA UNA DE SUS PARTES POR LOS QUE EN ELLA INTERVINIERON, PREVIA LECTURA DE SU CONTENIDO.

FIRMANDO AL CALCE DE LA MISMA PARA TODOS LOS EFECTOS LEGALES CONDUCTENTES.



LIC. ANDRÉS CARBALLO CÓRDOVA
PRESIDENTE MUNICIPAL



LIC. ADDY SERRA ÁLVAREZ
SÍNDICO MUNICIPAL

REGIDORES:

C. GUTEMBER BERMÚDEZ RAMOS
PRIMER REGIDOR PROPIETARIO

LIC. SUHEY DAVIANA HERNANDEZ VERA
SEGUNDO REGIDOR PROPIETARIO





PICHUCALCO
POR EL BIENESTAR DE TODOS

GOBIERNO MUNICIPAL 2021 - 2024

000006



2023
Francisco
VILLA

LIC. RAÚL RAMÍREZ CANTORAL
TERCER REGIDOR PROPIETARIO

C. FARIDI JOSEFINA CRUZ SANTELIZ
CUARTO REGIDOR PROPIETARIO

LIC. JOSÉ LUIS GÓMEZ ÁLVAREZ
QUINTO REGIDOR PROPIETARIO

C. ELVIRA GÓNZALEZ HERNÁNDEZ
REGIDOR PLURINOMINAL

ING. HENRY BARAHONA CRUZ
REGIDOR PLURINOMINAL

C. MARÍA VICTORIA PÉREZ CAMAS
REGIDOR PLURINOMINAL



LIC. VICTOR ERIC RUIZ CASANOVA
SECRETARIO MUNICIPAL

ESTAS FIRMAS CORRESPONDEN AL ACTA DE SESIÓN DE CABILDO EXTRAORDINARIA NUMERO SIETE CELEBRADA EL DÍA
18 DE ABRIL DE 2023.

MUNICIPIO DE PICHUCALCO CHIAPAS
 ESTADO DE SITUACIÓN FINANCIERA
 Al 31/12/2022
 (P E S O S)

ESF
 FECHA 11/04/2023
 HOJA 1 DE 1

| | SALDO AL PERIODO ACTUAL | SALDO AL PERIODO ANTERIOR | NOTA REL. |
|---|-------------------------|---------------------------|-----------|
| <u>ACTIVO</u> | | | |
| <u>Activo Circulante</u> | | | |
| Efectivo y Equivalentes | 9,951,487.50 | 840,344.73 | |
| Derechos a Recibir Efectivo y Equivalentes | 72,127,397.09 | 70,258,245.40 | |
| Derechos a Recibir Bienes o Servicios | 14,500,190.25 | 6,468,912.01 | |
| Total Activo Circulante | 96,579,074.84 | 77,567,502.14 | |
| <u>Activo No Circulante</u> | | | |
| Bienes Inmuebles, Infraestructura y Construcciones en Proceso | 105,462,294.80 | 105,410,070.07 | ESF-08 |
| Bienes Muebles | 15,522,405.06 | 12,893,923.00 | ESF-08 |
| Depreciación, Deterioro y Amortización Acumulada de Bienes | -34,710,818.01 | -29,504,677.70 | |
| Total Activo No Circulante | 87,273,881.85 | 88,799,315.37 | |
| TOTAL ACTIVO | 183,852,956.69 | 166,366,817.51 | |
| <u>PASIVO</u> | | | |
| <u>Pasivo Circulante</u> | | | |
| Cuentas por Pagar a Corto Plazo | 12,534,560.01 | 11,780,939.75 | ESF-12 |
| Documentos por Pagar a Corto Plazo | 186,035.49 | 186,035.49 | ESF-12 |
| Pasivos Diferidos a Corto Plazo | 1,548,753.25 | 1,548,753.25 | ESF-14 |
| Otros Pasivos a Corto Plazo | 10,215,881.46 | 10,215,881.46 | ESF-14 |
| Total Pasivo Circulante | 24,485,230.21 | 23,731,609.95 | |
| <u>Pasivo No Circulante</u> | | | |
| Deuda Pública a Largo Plazo | 16,978,999.68 | 0.00 | ESF-12 |
| Total Pasivo No Circulante | 16,978,999.68 | 0.00 | |
| TOTAL PASIVO | 41,464,229.89 | 23,731,609.95 | |
| <u>HACIENDA PÚBLICA/PATRIMONIO</u> | | | |
| <u>Hacienda Pública/Patrimonio Contribuido</u> | | | |
| Donaciones de Capital | 29,655,479.74 | 29,899,359.74 | |
| Total Hacienda Pública/ Patrimonio Contribuido | 29,655,479.74 | 29,899,359.74 | |
| <u>Hacienda Pública/Patrimonio Generado</u> | | | |
| Resultado de Ejercicio | -2,600.76 | 18,438,169.30 | |
| Resultados de Ejercicios Anteriores | 112,735,847.82 | 94,297,678.52 | |
| Total Hacienda Pública/Patrimonio Generado | 112,733,247.06 | 112,735,847.82 | |
| TOTAL HACIENDA PÚBLICA / PATRIMONIO | 142,388,726.80 | 142,635,207.56 | |
| TOTAL PASIVO MÁS HACIENDA PÚBLICA / PATRIMONIO | 183,852,956.69 | 166,366,817.51 | |

"Bajo protesta de decir verdad declaramos que los Estados Financieros y sus notas, son razonablemente correctos y son responsabilidad del emisor"



 JESUS MANRIQUE LEDESMA
 ALATORRE
 TESORERO


 GOBIERNO MUNICIPAL
 PRESIDENCIA MUNICIPAL
 ANDRES CARBALLO GODOY
 2021-2024
 PRESIDENTE


MUNICIPIO DE PICHUCALCO CHIAPAS
ESTADO DE ACTIVIDADES
DEL : 01/01/2022 AL 31/12/2022

EA
Fecha: 03/04/2023
Pag 1 de 3

| | EJERCICIO ACTUAL | EJERCICIO ANTERIOR | NOTA REL. |
|---|---------------------|-----------------------|--------------|
| INGRESOS Y OTROS BENEFICIOS | | | |
| INGRESOS DE GESTIÓN | | | EA-1 |
| IMPUESTOS | 7,081,962.80 | 2,815,855.00 | |
| IMPUESTOS SOBRE EL PATRIMONIO | 7,061,962.80 | 2,815,855.00 | |
| DERECHOS | 4,269,318.06 | 2,853,016.08 | |
| DERECHOS POR EL USO GOCE, APROVECHAMIENTO O EXPLOTACIÓN DE BIENES DE DOMINIO PÚBLICO | 1,095,891.00 | 1,416,919.11 | |
| DERECHOS POR PRESTACIÓN DE SERVICIOS | 427,740.00 | 175,400.00 | |
| OTROS DERECHOS | 2,764,687.06 | 1,260,696.97 | |
| APROVECHAMIENTOS DE TIPO CORRIENTE | 2,371,756.21 | 209,037.00 | |
| MULTAS | 2,187,642.22 | 209,037.00 | |
| APROVECHAMIENTOS PROVENIENTES DE OBRAS PÚBLICAS | 184,113.99 | 0.00 | |
| Total de Ingresos de Gestión | 13,742,027.07 | 5,877,908.08 | |
| PARTICIPACIONES, APORTACIONES, TRANSFERENCIAS, ASIGNACIONES, SUBSIDIOS Y OTRAS AYUDAS | | | EA-1 |
| PARTICIPACIONES Y APORTACIONES | 145,087,612.60 | 113,303,593.96 | |
| PARTICIPACIONES | 81,789,449.60 | 63,866,857.96 | |
| APORTACIONES | 63,298,163.00 | 49,436,736.00 | |
| TRANSFERENCIAS, ASIGNACIONES, SUBSIDIOS Y OTRAS AYUDAS | 5,356,222.00 | 4,878,982.00 | |
| SUBSIDIOS Y SUBVENCIONES | 5,356,222.00 | 4,878,982.00 | |
| Total de Participaciones, Aportaciones, Transferencias, Asignaciones, Subsidios y Otras Ayudas | 150,453,834.60 | 118,182,565.96 | |
| OTROS INGRESOS Y BENEFICIOS | | | EA-2 |
| INGRESOS FINANCIEROS | 2,555.88 | 406.96 | |
| INTERESES GANADOS DE VALORES, CRÉDITOS, BONOS Y OTROS | 2,555.88 | 406.96 | |
| OTROS INGRESOS Y BENEFICIOS VARIOS | 43,698.20 | 0.00 | |
| OTROS INGRESOS Y BENEFICIOS VARIOS | 43,698.20 | 0.00 | |
| Total de Otros Ingresos y Beneficios | 46,254.08 | 406.96 | |
| TOTAL INGRESOS Y OTROS BENEFICIOS | 154,242,115.75 | 124,060,881.00 | |
| GASTOS Y OTRAS PÉRDIDAS | | | EA-3 |
| GASTOS DE FUNCIONAMIENTO | | | |
| SERVICIOS PERSONALES | 61,222,254.26 | 31,583,258.15 | |
| REMUNERACIONES AL PERSONAL DE CARÁCTER PERMANENTE | 26,637,664.07 | 17,924,708.20 | |
| REMUNERACIONES AL PERSONAL DE CARÁCTER TRANSITORIO | 25,911,780.06 | 7,543,447.82 | |
| REMUNERACIONES ADICIONALES Y ESPECIALES | 7,388,186.83 | 4,927,468.38 | |
| OTRAS PRESTACIONES SOCIALES Y ECONÓMICAS | 2,212,123.50 | 1,187,603.75 | |
| PREVISIONES | 1,012,500.00 | 0.00 | |
| MATERIALES Y SUMINISTROS | 28,061,579.70 | 11,128,320.79 | |



AUTORIZO



MUNICIPIO DE PICHUCALCO CHIAPAS
ESTADO DE ACTIVIDADES
DEL : 01/01/2022 AL 31/12/2022

EA
Fecha: 03/04/2023
Pág. 2 de 3

EJERCICIO ACTUAL EJERCICIO ANTERIOR NOTA REL.

| | EJERCICIO ACTUAL | EJERCICIO ANTERIOR | NOTA REL. |
|--|-----------------------|----------------------|-----------|
| MATERIALES DE ADMINISTRACIÓN, EMISIÓN DE DOCUMENTOS Y ARTICULOS OFICIALES | | | |
| MATERIALES DE ADMINISTRACIÓN, EMISIÓN DE DOCUMENTOS Y ARTICULOS OFICIALES | 5,512,656.53 | 2,733,424.12 | |
| ALIMENTOS Y UTENSILIOS | 4,959,681.19 | 40,853.93 | |
| MATERIALES Y ARTICULOS DE CONSTRUCCIÓN Y REPARACIÓN | 2,042,676.05 | 1,263,364.19 | |
| PRODUCTOS QUÍMICOS, FARMACÉUTICOS Y DE LABORATORIO | 4,877,821.38 | 1,824,969.73 | |
| COMBUSTIBLES, LUBRICANTES Y ADITIVOS | 3,651,475.81 | 3,977,488.93 | |
| VESTUARIO, BLANCOS, PRENDAS DE PROTECCIÓN Y ARTICULOS DEPORTIVOS | 2,848,351.79 | 731,472.61 | |
| HERRAMIENTAS, REFACCIONES Y ACCESORIOS MENORES | 2,368,416.95 | 756,757.28 | |
| SERVICIOS GENERALES | 12,759,003.46 | 18,681,632.42 | |
| SERVICIOS BÁSICOS | 864,633.14 | 1,776,109.54 | |
| SERVICIOS DE ARRENDAMIENTO | 2,985,779.75 | 2,886,061.54 | |
| SERVICIOS PROFESIONALES, CIENTÍFICOS, TÉCNICOS Y OTROS | 1,332,223.76 | 2,715,874.48 | |
| SERVICIOS FINANCIEROS, BANCARIOS Y COMERCIALES | 138,129.70 | 20,113.53 | |
| SERVICIOS DE INSTALACIÓN, REPARACIÓN, MANTENIMIENTO Y CONSERVACIÓN | 515,761.01 | 3,610,159.22 | |
| SERVICIOS DE COMUNICACIÓN SOCIAL Y PUBLICIDAD | 523,302.01 | 1,435,285.54 | |
| SERVICIOS DE TRASLADO Y VIÁTICOS | 270,627.27 | 94,063.95 | |
| SERVICIOS OFICIALES | 5,295,426.19 | 5,759,807.02 | |
| OTROS SERVICIOS GENERALES | 933,120.63 | 384,457.60 | |
| BIENES MUEBLES, INMUEBLES E INTANGIBLES | 537,898.31 | 0.00 | |
| MOBILIARIO Y EQUIPO DE ADMINISTRACIÓN | 380,138.31 | 0.00 | |
| MAQUINARIA, OTROS EQUIPOS Y HERRAMIENTAS | 157,760.00 | 0.00 | |
| Total de Gastos de Funcionamiento | 100,580,735.73 | 61,393,411.38 | EA-3 |
| TRANSFERENCIAS, ASIGNACIONES, SUBSIDIOS Y OTRAS AYUDAS | | | |
| TRANSFERENCIAS INTERNAS Y ASIGNACIONES AL SECTOR PÚBLICO | 5,146,536.36 | 4,640,054.98 | |
| TRANSFERENCIAS INTERNAS AL SECTOR PÚBLICO | 5,146,536.36 | 4,640,054.98 | |
| SUBSIDIOS Y SUBVENCIONES | 2,489,452.51 | 536,114.95 | |
| SUBSIDIO | 2,489,452.51 | 536,114.95 | |
| AYUDAS SOCIALES | 6,014,835.89 | 3,490,949.88 | |
| AYUDAS SOCIALES A PERSONAS | 5,662,168.76 | 1,428,734.85 | |
| AYUDAS SOCIALES A INSTITUCIONES | 0.00 | 1,639,458.73 | |
| AYUDAS SOCIALES POR DESASTRES NATURALES Y OTROS SINIESTROS | 362,667.13 | 422,756.30 | |
| Total de Transferencias, Asignaciones, Subsidios y Otras Ayudas | 13,650,824.76 | 8,607,119.81 | |
| OTROS GASTOS Y PERDIDAS EXTRAORDINARIAS | | | EA-3 |
| ESTIMACIONES, DEPRECIACIONES, DETERIOROS, OBSOLESCENCIA Y AMORTIZACIONES | 4,962,260.31 | 4,939,259.25 | |
| DEPRECIACIÓN DE BIENES INMUEBLES | 2,884,209.84 | 2,884,209.84 | |

SECRETARÍA MUNICIPAL
MUNICIPIO DE PICHUCALCO CHIAPAS
JESUS MANUEL TEDESMA
ALATORRE
TESORERO


AUTORIZÓ
ANDRÉS CARRALLO CORDOVA
PRESIDENTE
GOBIERNO MUNICIPAL
MUNICIPIO DE PICHUCALCO CHIAPAS
2021-2024

MUNICIPIO DE PICHICALCO CHIAPAS
ESTADO DE ACTIVIDADES
DEL : 01/01/2022 AL 31/12/2022

EA
Fecha: 03/04/2023
Pág. 3 de 3

| | EJERCICIO ACTUAL | EJERCICIO ANTERIOR | NOTA REL. |
|---|------------------|--------------------|-----------|
| DEPRECIACIÓN DE BIENES MUEBLES | | | |
| DEPRECIACIÓN DE BIENES MUEBLES | 2,098,060.47 | 1,594,340.62 | |
| DISMINUCIÓN DE BIENES POR PÉRDIDA, OBSOLECENCIA Y DETERIORO | 0.00 | 480,708.79 | |
| Total de Otros Gastos y Pérdidas Extraordinarias | 4,962,260.31 | 4,939,259.25 | |
| INVERSIÓN PÚBLICA | | | EA-3 |
| INVERSIÓN PÚBLICA NO CAPITALIZABLE | 45,292,662.91 | 31,375,921.28 | |
| CONSTRUCCIÓN EN BIENES NO CAPITALIZABLE | 45,292,662.91 | 31,375,921.28 | |
| Total de Inversión Pública | | | |
| TOTAL GASTOS Y OTRAS PERDIDAS | 164,486,463.71 | 106,375,711.70 | |
| AHORRO O DESAHORRO NETO DEL EJERCICIO | -244,367.96 | 17,685,169.30 | |

"Bajo protesta de decir verdad declaramos que los Estados Financieros y sus notas, son razonablemente correctos y son responsabilidad del emisor"



MUNICIPIO DE PICHUCALCO CHIAPAS
 ESTADO DE VARIACION EN LA HACIENDA PÚBLICA
 DEL : 01/01/2022 AL 31/12/2022

| Relacionada | Nota | Hacienda Pública / Patrimonio Contribuido | Hacienda Pública / Patrimonio Generado de Ejercicios Anteriores | Hacienda Pública / Patrimonio Generado del Ejercicio | Exceso o Insuficiencia en la Actualización de la Hacienda Pública / Patrimonio | Total |
|-------------|------|---|---|--|--|-------|
|-------------|------|---|---|--|--|-------|

| | | | | | | |
|--|--|--|----------------|---------------|------|----------------|
| | | Hacienda Pública / Patrimonio Neto Final del Ejercicio 20XN-1 | 0.00 | 0.00 | 0.00 | 29,899,359.74 |
| | | Aportaciones | 0.00 | 0.00 | 0.00 | 0.00 |
| | | Donaciones de Capital | 29,899,359.74 | 0.00 | 0.00 | 0.00 |
| | | Actualización de la Hacienda Pública / Patrimonio | 0.00 | 0.00 | 0.00 | 0.00 |
| | | Hacienda Pública / Patrimonio Generado Neto 20XN-1 | 0.00 | 18,438,169.30 | 0.00 | 112,735,847.82 |
| | | Resultados del Ejercicio (Ahorro/Desahorro) | 0.00 | 0.00 | 0.00 | 0.00 |
| | | Resultados de Ejercicios Anteriores | 0.00 | 0.00 | 0.00 | 0.00 |
| | | Reservas | 0.00 | 0.00 | 0.00 | 0.00 |
| | | Rectificaciones de Resultados de Ejercicios Anteriores | 0.00 | 0.00 | 0.00 | 0.00 |
| | | Exceso o Insuficiencia en la Actualización de la Hacienda Pública / Patrimonio Neto 20XN-1 | 0.00 | 0.00 | 0.00 | 0.00 |
| | | Resultado por Posición Monetaria | 0.00 | 0.00 | 0.00 | 0.00 |
| | | Resultado por Tenencia de Activos no Monetarios | 0.00 | 0.00 | 0.00 | 0.00 |
| | | Hacienda Pública / Patrimonio Neto Final del Ejercicio 2021 | 142,635,207.56 | | | |

GOBIERNO MUNICIPAL PICHUCALCO, CHIAPAS
 2021-2024
 PRESIDENTE
 ANDRÉS CARRALLO GORDONA
 AUTORIZO

BIENNO MUNICIPAL
 EL BORG
 JESUS MANUEL LEDERNA
 ALTORRE
 TESORERO

110000

MUNICIPIO DE PICHUCALCO CHIAPAS

ESTADO DE VARIACION EN LA HACIENDA PÚBLICA

DEL : 01/01/2022 AL 31/12/2022

| Hacienda Pública / Patrimonio Contribuido | Hacienda Pública / Patrimonio Generado de Ejercicios Anteriores | Hacienda Pública / Patrimonio Generado del Ejercicio | Exceso o Insuficiencia en la Actualización de la Hacienda Pública / Patrimonio | Total | Nota Relacionada |
|---|---|--|--|-------|------------------|
|---|---|--|--|-------|------------------|

Cambios en la Hacienda Pública / Patrimonio Contribuido Neto 20XN

| | | | | | |
|---|---------------|------|------|---------------|--------|
| Aportaciones | 0.00 | 0.00 | 0.00 | 29,655,479.74 | EVHP-1 |
| Donaciones de Capital | 29,655,479.74 | 0.00 | 0.00 | 0.00 | |
| Actualización de la Hacienda Pública / Patrimonio | 0.00 | 0.00 | 0.00 | 0.00 | |

Variaciones de la Hacienda Pública / Patrimonio Generado Neto 20XN

| | | | | | |
|--|------|----------------|-----------|------|--------|
| Resultados del Ejercicio (Ahorro/Desahorro) | 0.00 | 0.00 | -2,600.76 | 0.00 | EVHP-2 |
| Resultados de Ejercicios Anteriores | 0.00 | 112,735,847.82 | 0.00 | 0.00 | |
| Revalúos Anteriores | 0.00 | 0.00 | 0.00 | 0.00 | |
| Reservas | 0.00 | 0.00 | 0.00 | 0.00 | |
| Rectificaciones de Resultados de Ejercicios Anteriores | 0.00 | 0.00 | 0.00 | 0.00 | |

Cambios en el Exceso o Insuficiencia en la Actualización de la Hacienda Pública / Patrimonio Neto 20XN

| | | | | | |
|---|------|------|------|------|--|
| Resultado por Posición Monetaria | 0.00 | 0.00 | 0.00 | 0.00 | |
| Resultado por Tenencia de Activos no Monetarios | 0.00 | 0.00 | 0.00 | 0.00 | |

Hacienda Pública / Patrimonio Neto Final del Ejercicio 2022

142,388,726.80

"Bajo protesta de decir verdad declaramos que los Estados Financieros y sus notas, son razonablemente correctos y son responsabilidad del emisor"



030012

MUNICIPIO DE PICHUCALCO CHIAPAS
 ESTADO DE CAMBIOS EN LA SITUACION FINANCIERA
 AL 31/12/2022


000013

Fecha:

ECSF
 03/04/2023
 Pág. 1 de 1

| | | AYUNTAMIENTO | |
|---|---------------|--------------|---------------|
| | | ORIGEN | APLICACIÓN |
| ACTIVO | | | |
| ACTIVO CIRCULANTE | | | |
| EFFECTIVO Y EQUIVALENTES | 0.00 | | 9,111,142.77 |
| DERECHOS A RECIBIR EFECTIVO Y EQUIVALENTES | 0.00 | | 1,869,151.69 |
| DERECHOS A RECIBIR BIENES O SERVICIOS | 0.00 | | 8,031,278.24 |
| ACTIVO NO CIRCULANTE | | | |
| BIENES INMUEBLES, INFRAESTRUCTURA Y CONSTRUCCIONES EN PROCESO | 0.00 | | 52,224.73 |
| BIENES MUEBLES | 0.00 | | 3,628,482.06 |
| DEPRECIACION, DETERIORO Y AMORTIZACIÓN ACUMULADA DE BIENES | 0.00 | | 5,206,140.31 |
| PASIVO | | | |
| PASIVO CIRCULANTE | | | |
| CUENTAS POR PAGAR A CORTO PLAZO | 753,620.26 | | 0.00 |
| PASIVO NO CIRCULANTE | | | |
| DEUDA PÚBLICA A LARGO PLAZO | 16,978,999.68 | | 0.00 |
| HACIENDA PÚBLICA / PATRIMONIO | | | |
| HACIENDA PÚBLICA / PATRIMONIO CONTRIBUIDO | | | |
| DONACIONES DE CAPITAL | 0.00 | | 243,880.00 |
| HACIENDA PÚBLICA / PATRIMONIO GENERADO | | | |
| RESULTADO DEL EJERCICIO (AHORRO/DESAHORRO) | 0.00 | | 17,929,537.26 |
| RESULTADOS DE EJERCICIOS ANTERIORES | 18,438,169.30 | | 0.00 |

"Bajo protesta de decir verdad declaramos que los Estados Financieros y sus notas, son razonablemente correctos y son responsabilidad del emisor"



MUNICIPIO DE PICHUCALCO CHIAPAS
 ESTADO DE FLUJO DE EFECTIVO
 DEL : 01/01/2022 AL 31/12/2022

| | Periodo Actual | Periodo Anterior | Nota Relacionada |
|---|-----------------|------------------|------------------|
| FLUJO DE EFECTIVO DE LAS ACTIVIDADES DE GESTIÓN | | | |
| ORIGEN | | | |
| IMPUESTOS | 7,081,952.80 | 2,815,855.00 | |
| DERECHOS | 4,288,318.06 | 2,853,015.08 | |
| APROVECHAMIENTOS DE TIPO CORRIENTE | 2,371,756.21 | 209,037.00 | |
| PARTICIPACIONES Y APORTACIONES | 145,097,612.60 | 113,303,583.96 | |
| TRANSFERENCIAS, ASIGNACIONES, SUBSIDIOS Y OTRAS AYUDAS | 5,356,222.00 | 4,378,982.00 | |
| OTROS INGRESOS Y BENEFICIOS | 46,254.08 | 406.98 | |
| | 164,242,115.75 | 124,060,881.00 | |
| | Suma Origen | | |
| APLICACIÓN | | | |
| SERVICIOS PERSONALES | 61,222,254.28 | 31,583,258.15 | |
| MATERIALES Y SUMINISTROS | 26,061,579.70 | 11,128,320.79 | |
| SERVICIOS GENERALES | 12,759,003.46 | 18,681,832.42 | |
| BIENES MUEBLES, INMUEBLES E INTANGIBLES | 537,898.31 | 0.00 | |
| TRANSFERENCIAS, ASIGNACIONES, SUBSIDIOS Y OTRAS AYUDAS | 13,650,824.76 | 8,667,119.81 | |
| TRANSFERENCIAS INTERNAS Y ASIGNACIONES AL SECTOR PÚBLICO | 5,146,536.36 | 4,640,054.98 | |
| SUBSIDIOS Y SUBVENCIONES | 2,489,452.51 | 536,114.95 | |
| AYUDAS SOCIALES | 6,014,835.89 | 3,490,846.88 | |
| OTROS GASTOS Y PERDIDAS EXTRAORDINARIAS | 4,962,260.31 | 4,939,259.25 | |
| INVERSIÓN PÚBLICA NO CAPITALIZABLE | 46,292,862.91 | 31,375,921.28 | |
| | 164,486,483.71 | 106,375,711.70 | |
| | Suma Aplicación | | |
| | -244,367.96 | 17,685,169.30 | |
| FLUJOS NETOS DE EFECTIVO POR ACTIVIDADES DE GESTIÓN | | | |
| FLUJO DE EFECTIVO DE LAS ACTIVIDADES DE INVERSIÓN | | | |
| ORIGEN | | | |
| DEPRECIACIÓN ACUMULADA DE BIENES INMUEBLES | -2,864,209.84 | -20,044,230.36 | EFE-2 |
| DEPRECIACIÓN ACUMULADA DE BIENES MUEBLES | -2,341,930.47 | -9,460,447.34 | EFE-2 |
| | -5,206,140.31 | -29,504,677.70 | |
| | Suma Origen | | |
| APLICACIÓN | | | |
| BIENES INMUEBLES, INFRAESTRUCTURA Y CONSTRUCCIONES EN PROCESO | 52,224.73 | 105,410,070.07 | EFE-2 |
| BIENES MUEBLES | 3,628,482.06 | 12,893,923.00 | EFE-2 |
| | 3,680,706.79 | 118,303,993.07 | |
| | Suma Aplicación | | |
| | -8,886,847.10 | -147,808,670.77 | |
| FLUJOS NETOS DE EFECTIVO POR ACTIVIDADES DE INVERSIÓN | | | |
| FLUJO DE EFECTIVO DE LAS ACTIVIDADES DE FINANCIAMIENTO | | | |
| ORIGEN | | | |
| CUENTAS POR PAGAR A CORTO PLAZO | 753,620.26 | 11,780,939.76 | |
| SERVICIOS PERSONALES POR PAGAR A CORTO PLAZO | 0.00 | 173.27 | |
| PROVEEDORES POR PAGAR A CORTO PLAZO | 0.00 | 394,536.37 | |
| CONTRATISTAS POR OBRAS PÚBLICAS POR PAGAR A CORTO PLAZO | 127,748.99 | 4,016,826.30 | |
| RENTACIONES Y CONTRIBUCIONES POR PAGAR A CORTO PLAZO | 1,321,371.17 | 3,800,427.94 | |
| OTRAS CUENTAS POR PAGAR A CORTO PLAZO | -695,499.90 | -1,706,975.90 | |

ELABORÓ
 JESUS MANUEL LEDESMA
 ALTORRE
 TESORERO

AUTORE
 ANDRES CARBALLO CORDOVA
 PRESIDENTE

MUNICIPIO DE PICHUCALCO CHIAPAS
ESTADO DE FLUJO DE EFECTIVO
DEL : 01/01/2022 AL 31/12/2022

EFE
Fecha: 03/04/2023
Page 2 of 2

000015

| | Periodo Actual | Periodo Anterior | Nota Relacionada |
|--|----------------------|-----------------------|------------------|
| DOCUMENTOS POR PAGAR A CORTO PLAZO | 0.00 | 186,035.49 | |
| DOCUMENTOS CON CONTRATISTAS POR OBRAS PÚBLICAS POR PAGAR A COF | 0.00 | 186,035.49 | |
| PASIVOS DIFERIDOS A CORTO PLAZO | 0.00 | 1,548,753.25 | |
| OTROS PASIVOS DIFERIDOS A CORTO PLAZO | 0.00 | 1,548,753.25 | |
| OTROS PASIVOS A CORTO PLAZO | 0.00 | 10,216,881.46 | |
| INGRESOS POR CLASIFICAR | 0.00 | 10,202,867.01 | |
| OTROS PASIVOS CIRCULANTES | 0.00 | 13,024.45 | |
| DEUDA PÚBLICA | 16,978,999.88 | 0.00 | |
| PRÉSTAMOS DE LA DEUDA PÚBLICA INTERNA POR PAGAR A LARGO PLAZO | 16,978,999.88 | 0.00 | |
| AFECTACIONES POR RECTIFICACIONES / RECLASIFICACIONES | 17,926,936.50 | 95,050,678.62 | |
| INCREMENTOS AL PATRIMONIO | -511,232.80 | 753,000.00 | |
| RESULTADO DE EJERCICIOS ANTERIORES | 18,438,169.30 | 94,297,678.52 | |
| Suma Origen | 35,659,556.44 | 118,782,288.47 | |
| ASIGNACIÓN | | | |
| DERECHOS A RECIBIR EFECTIVO O EQUIVALENTES | 1,869,151.69 | 70,258,245.40 | |
| DEUDORES DIVERSOS POR COBRAR A CORTO PLAZO | 1,869,151.69 | 68,496,269.07 | |
| OTROS DERECHOS A RECIBIR EFECTIVO O EQUIVALENTES A CORTO PLAZO | 0.00 | 1,761,976.33 | |
| DERECHOSA RECIBIR BIENES O SERVICIOS | 8,031,278.24 | 6,468,912.01 | |
| ANTICIPO A PROVEEDORES POR ADQUISICIÓN DE BIENES Y PRESTACIÓN DE : | 241,778.37 | 2,914,880.47 | |
| ANTICIPO A PROVEEDORES POR ADQUISICIÓN DE BIENES INMUEBLES Y MUEB | 300,000.00 | 0.00 | |
| ANTICIPO A CONTRATISTAS POR OBRAS PÚBLICAS | 7,489,499.87 | 3,554,031.54 | |
| Suma Aplicación | 9,900,429.93 | 76,727,157.41 | |
| FLUJOS NETOS DE EFECTIVO POR ACTIVIDADES DE FINANCIAMIENTO | 25,759,126.51 | 42,055,131.06 | |
| INCREMENTO / DISMINUCIÓN NETA EN EL EFECTIVO Y EQUIVALENTES AL EFECTIVO | 16,627,911.45 | -88,068,370.41 | |
| EFFECTIVO Y EQUIVALENTES AL EFECTIVO AL INICIO DEL EJERCICIO | 840,344.73 | | |
| EFFECTIVO Y EQUIVALENTES AL EFECTIVO AL FINAL DEL EJERCICIO | 9,951,487.50 | | |

"Bajo protesta de decir verdad declaramos que los Estados Financieros y sus notas, son razonablemente correctos y son responsabilidad del emisor"

GOBIERNO MUNICIPAL
TESORERIA
ELABORO
JESUS MANUEL LEDESMA
ALATORRE
TESORERO

GOBIERNO MUNICIPAL
PRESIDENCIA MUNICIPAL
AUTORIZADO
ANDRES CARRALLO GONZALEZ
PRESIDENTE

| Cuenta Contable | Saldo Inicial | Cargos del Periodo | Abonos del Periodo | Saldo Final | Variación del Periodo |
|---|-----------------------|-----------------------|-----------------------|-----------------------|-----------------------|
| 1000 ACTIVO | 166,366,817.51 | 961,752,553.04 | 944,266,413.86 | 163,852,956.69 | 17,486,139.18 |
| 1100 ACTIVO CIRCULANTE | 77,567,502.14 | 912,779,183.34 | 893,787,610.64 | 96,579,074.84 | 19,011,572.70 |
| 1110 EFECTIVO Y EQUIVALENTES | 840,344.73 | 582,196,175.43 | 583,085,032.66 | 9,951,487.50 | 9,111,142.77 |
| 1111 EFECTIVO | 832,778.98 | 5,317,661.28 | 5,317,661.28 | 832,778.98 | 0.00 |
| 1112 BANCOS / TESORERIA | 7,565.75 | 585,878,314.15 | 575,767,171.38 | 9,118,708.52 | 9,111,142.77 |
| 1120 DERECHOS A RECIBIR EFECTIVOS O EQUIVALENTES | 70,258,245.40 | 298,002,202.28 | 296,193,050.59 | 72,127,397.09 | 1,869,151.89 |
| 1122 CUENTAS POR COBRAR A CORTO PLAZO | 0.00 | 150,453,834.60 | 150,453,834.60 | 0.00 | 0.00 |
| 1123 DEUDORES DIVERSOS POR COBRAR A CORTO PLAZO | 68,496,269.07 | 116,807,379.51 | 114,738,227.82 | 70,365,420.76 | 1,869,151.89 |
| 1124 INGRESOS POR RECUPERAR A CORTO PLAZO | 0.00 | 30,767,280.83 | 30,767,280.83 | 0.00 | 0.00 |
| 1129 OTROS DERECHOS A RECIBIR EFECTIVO O EQUIVALENTES A CORTO PLAZO | 1,761,976.33 | 173,707.34 | 173,707.34 | 1,761,976.33 | 0.00 |
| 1130 DERECHOS A RECIBIR BIENES O SERVICIOS | 6,468,912.01 | 22,680,806.83 | 14,649,627.39 | 14,500,190.25 | 8,031,278.24 |
| 1131 ANTICIPO A PROVEEDORES POR ADQUISICIÓN DE BIENES Y PRESTACIÓN DE SERVICIOS A CORTO PLAZO | 2,914,880.47 | 4,429,273.52 | 4,197,495.15 | 3,156,658.64 | 241,778.37 |
| 1132 ANTICIPO A PROVEEDORES POR ADQUISICIÓN DE BIENES INMUEBLES Y MUEBLES A CORTO PLAZO | 0.00 | 300,000.00 | 300,000.00 | 300,000.00 | 300,000.00 |
| 1134 ANTICIPO A CONTRATISTAS POR OBRAS PÚBLICAS A CORTO PLAZO | 3,564,031.54 | 17,851,532.11 | 10,362,032.24 | 11,043,631.41 | 7,489,499.87 |
| 1200 ACTIVO NO CIRCULANTE | 88,799,315.37 | 48,973,369.70 | 50,498,803.22 | 87,273,881.85 | -1,525,433.52 |
| 1230 BIENES INMUEBLES, INFRAESTRUCTURA Y CONSTRUCCIONES EN PROCESO | 105,410,070.07 | 45,344,887.64 | 45,292,662.91 | 105,462,294.80 | 52,224.73 |
| 1233 EDIFICIOS NO HABITACIONALES | 86,794,237.62 | 0.00 | 0.00 | 86,794,237.62 | 0.00 |
| 1235 CONSTRUCCIONES EN PROCESO EN BIENES DE DOMINIO PÚBLICO | 18,611,885.43 | 45,344,887.64 | 45,292,662.91 | 18,664,120.18 | 52,224.73 |



Autorizo

| Cuenta Contable | Saldo Inicial | Cargos del Periodo | Abonos del Periodo | Saldo Final | Variación del Periodo |
|---|----------------|--------------------|--------------------|----------------|-----------------------|
| 1236 CONSTRUCCIONES EN PROCESO EN BIENES PROPIOS | 3,937.02 | 0.00 | 0.00 | 3,937.02 | 0.00 |
| 1240 BIENES MUEBLES | 12,893,923.00 | 3,628,482.06 | 0.00 | 16,522,405.06 | 3,628,482.06 |
| 1241 MOBILIARIO Y EQUIPO | 648,650.08 | 1,331,782.66 | 0.00 | 1,980,432.74 | 1,331,782.66 |
| 1244 EQUIPO DE TRANSPORTE | 11,891,282.83 | 2,193,500.00 | 0.00 | 14,074,782.83 | 2,193,500.00 |
| 1246 MAQUINARIA, OTROS EQUIPOS Y HERRAMIENTAS | 358,490.09 | 103,199.40 | 0.00 | 461,689.49 | 103,199.40 |
| 1247 COLECCIONES, OBRAS DE ARTE Y OBJETOS VALIOSOS | 5,500.00 | 0.00 | 0.00 | 5,500.00 | 0.00 |
| 1260 DEPRECIACIÓN, DETERIORO Y AMORTIZACIÓN ACUMULADA DE BIENES | -29,504,677.70 | 0.00 | 5,206,140.31 | -34,710,818.01 | -5,206,140.31 |
| 1261 DEPRECIACIÓN ACUMULADA DE BIENES INMUEBLES | -20,044,230.36 | 0.00 | 2,864,208.84 | -22,908,440.20 | -2,864,209.84 |
| 1263 DEPRECIACIÓN ACUMULADA DE BIENES MUEBLES | -9,460,447.34 | 0.00 | 2,341,980.47 | -11,802,377.81 | -2,341,930.47 |

"Bajo protesta de decir verdad declaramos que los Estados Financieros y sus notas, son razonablemente correctos y son responsabilidad del emisor"



Autorizo

ANDRES CARRALLO CORDOVA

PRESIDENTE



Elaboro

JESUS MANUEL LEDESMA

ALATORRE

TESORERO

7109CCG

MUNICIPIO DE PICHUCALCO CHIAPAS
 NOTAS AL ESTADO DE SITUACION FINANCIERA
 DEL : 01/01/2022 AL 31/12/2022

000018

NESF

Fecha: 03/04/2023

Pág. 1 de 3

Nota 1. Efectivo y Equivalentes (1111, 1112, 1114, 1121 y 1211)

| Efectivo | |
|----------|-------|
| Tipo | Monto |

Cheques de Caja 404,082.98

Recaudación de Ingresos de Ley 428,696.00

| Bancos / Tesorería | | | | | |
|---------------------|----------|--|-----------|------|---------------|
| Tipo | Banco | No. de Cuenta | Ejercicio | F.F. | Monto |
| CUENTAS PRODUCTIVAS | BANCOMER | CTA.0118098409 PIM 2022 | 2022 | AA | 3,537.24 |
| CUENTAS PRODUCTIVAS | BANCOMER | CTA. 0118098131 FGP 2022 | 2022 | AA | 4,762,060.98 |
| CUENTAS PRODUCTIVAS | BANCOMER | CTA. 0118098344 ISR 2022 | 2022 | AA | 10.00 |
| CUENTAS PRODUCTIVAS | BANCOMER | CTA. 0118098360 ISR ENAJENACION 2022 | 2022 | AA | 14,236.86 |
| CUENTAS PRODUCTIVAS | BANCOMER | CTA. 0118098425 INGRESOS PROPIO 2022 | 2022 | AA | 3,812.25 |
| CUENTAS PRODUCTIVAS | BANCOMER | CTA. 0118102724 FGP. RESGUARDO 2022 | 2022 | AA | 1,445.08 |
| CUENTAS PRODUCTIVAS | BANCOMER | CTA. 0118103151 INGRESOS RESGUARDO 2022 | 2022 | AA | 0.22 |
| CUENTAS PRODUCTIVAS | BANCOMER | CTA. 0118098379 FISMDF 2022 | 2022 | EA | 694,637.95 |
| CUENTAS PRODUCTIVAS | BANCOMER | CTA. 0118103038 FISM RESGUARDO 2022 | 2022 | EA | 418,568.78 |
| CUENTAS PRODUCTIVAS | BANCOMER | CTA. 0118103100 FAFM RESGUARDO 2022 | 2022 | FA | 254,188.27 |
| CUENTAS PRODUCTIVAS | BANCOMER | CTA. 0118102856 HIDROCARBUROS RESGUARDO 2022 | 2022 | GA | 101,888.94 |
| CUENTAS PRODUCTIVAS | BANCOMER | CTA. 0118098131 FGP. 2022 | 2022 | HA | -4,625,182.97 |
| CUENTAS PRODUCTIVAS | BANCOMER | CUENTA NO. 0119397590 BANOBRAS | 2022 | HA | 4,625,182.97 |
| CUENTAS PRODUCTIVAS | BANCOMER | CUENTA NO. 0119412018 RESGUARDOS BANOBRAS | 2022 | HA | 2,864,321.95 |



JESUS MANUEL LEDESMA
 ALATORRE
 TESORERO



ANDRES CABRALLO CORDOVA
 PRESIDENTE

Nota 3. Cuentas por Cobrar (1122, 1123, 1129, 1131, 1132, 1133, 1134, 1221, 1222 y 1274)

| Tipo | Vencimientos en Días | | | Mayor a 365 |
|--|----------------------|-----------|---------------------|-------------|
| | 90 | 180 | Menor o Igual a 365 | |
| Créditos Sujetos a Resolución Judicial | 52,163,821.43 | 0.00 | 18,201,599.33 | 0.00 |
| Subsidio al Empleo | 1,761,976.33 | 0.00 | 0.00 | 0.00 |
| Anticipo a Proveedores por Adquisición de Bienes y Prestación de Servicios | 2,468,696.54 | 14,000.00 | 673,962.30 | 0.00 |
| Anticipo a Proveedores por Adquisición de Bienes Inmuebles y Muebles | 0.00 | 0.00 | 300,000.00 | 0.00 |
| Anticipo a Contratistas por Obras Públicas en Bienes de Dominio Público | 9,977,629.06 | 0.00 | 1,065,902.35 | 0.00 |

Nota 8. Bienes Muebles e Inmuebles (1230, 1240, 1261, 1263)

| Tipo | Saldo Inicial | Saldo Final | Variación |
|---|-----------------------|-----------------------|---------------------|
| Bienes Inmuebles, Infraestructura y Construcciones en Proceso 1230 | 105,410,070.07 | 105,462,294.80 | 52,224.73 |
| Edificios No Habitacionales | 86,794,237.62 | 86,794,237.62 | 0.00 |
| Construcciones en Proceso en Bienes de Dominio Público | 18,611,895.43 | 18,664,120.16 | 52,224.73 |
| Construcciones en Proceso en Bienes Propios | 3,937.02 | 3,937.02 | 0.00 |
| Bienes Muebles 1240 | 12,893,923.00 | 16,522,405.06 | 3,628,482.06 |
| Mobiliario y Equipo | 648,650.08 | 1,980,432.74 | 1,331,782.66 |
| Equipo de Transporte | 11,881,282.83 | 14,074,782.83 | 2,193,500.00 |
| Maquinaria, Otros Equipos y Herramientas | 358,490.09 | 461,689.49 | 103,199.40 |
| Colecciones, Obras de Arte y Objetos Valiosos | 5,500.00 | 5,500.00 | 0.00 |
| Depreciación Acumulada de Bienes Inmuebles 1261 | 20,044,230.36 | 22,908,440.20 | 2,864,209.84 |
| Depreciación Acumulada de Edificios No Habitacionales | 20,044,230.36 | 22,908,440.20 | 2,864,209.84 |
| Depreciación Acumulada de Bienes Muebles 1263 | 9,460,447.34 | 11,802,377.81 | 2,341,930.47 |
| Depreciación Acumulada de Equipo de Transporte | 8,738,698.73 | 10,646,270.05 | 1,907,571.32 |
| Depreciación Acumulada de Maquinaria, Otros Equipos y Herramientas | 156,055.93 | 202,224.94 | 46,169.01 |
| Depreciación Acumulada de Mobiliario y Equipo de Administración | 565,692.68 | 953,882.82 | 388,190.14 |



JESUS MANUEL LEDESMA
 ALATORRE
 TESORERO



ANDRES GABRIEL TORRES
 PRESIDENTE

000020

Nota 12. Cuentas y Documentos por Pagar (2110, 2120, 2130, 2140, 2210, 2220, 2230)

| Descripción | Vencimiento en Días | | |
|---|----------------------|-------------------|----------------------|
| | 90 | 180 | Menor Igual a 365 |
| Cuentas por Pagar a Corto Plazo | 12,534,560.01 | 0.00 | 0.00 |
| Servicios Personales por Pagar a Corto Plazo | 173.27 | 0.00 | 0.00 |
| Proveedores por Pagar a Corto Plazo | 394,536.37 | 0.00 | 0.00 |
| Contratistas por Obras Públicas por Pagar a Corto Plazo | 4,146,575.29 | 0.00 | 0.00 |
| Retenciones y Contribuciones por Pagar a Corto Plazo | 5,211,799.08 | 0.00 | 0.00 |
| Otras Cuentas por Pagar a Corto Plazo | 2,781,476.00 | 0.00 | 0.00 |
| Documentos por Pagar a Corto Plazo | 0.00 | 186,035.49 | 0.00 |
| Documentos por Contratista por Obras Públicas por Pagar a Corto Plazo | 0.00 | 186,035.49 | 0.00 |
| La Pública a Largo Plazo | 0.00 | 0.00 | 0.00 |
| Préstamos de la Deuda Pública Interna por Pagar a Largo Plazo | 0.00 | 0.00 | 0.00 |
| | | | 16,978,999.68 |
| | | | 16,978,999.68 |

Nota 14. Pasivos Diferidos (2150, 5170, 2190, 2240, 2260)

| Descripción | Vencimiento en Días | | |
|--|---------------------|-------------|----------------------|
| | 90 | 180 | Menor Igual a 365 |
| Pasivos Diferidos a Corto Plazo | 1,548,753.25 | 0.00 | 0.00 |
| Otros Pasivos Diferidos a Corto Plazo | 1,548,753.25 | 0.00 | 0.00 |
| Otros Pasivos a Corto Plazo | 0.00 | 0.00 | 10,215,881.46 |
| Ingresos por Clasificar | 0.00 | 0.00 | 10,202,857.01 |
| Otros Pasivos Circulantes | 0.00 | 0.00 | 13,024.45 |

"Bajo protesta de decir verdad declaramos que los Estados Financieros y sus notas, son razonablemente correctos y son responsabilidad del emisor"



MUNICIPIO DE PICHUCALCO CHIAPAS
 NOTAS AL ESTADO DE ACTIVIDADES
 DEL : 01/01/2022 AL 31/12/2022

000021
 Fecha: 03/04/2023
 NEA
 Pág. 1 de 2

NOTA 1.

INGRESOS DE GESTIÓN

| CUENTA | EJERCICIO ACTUAL | EJERCICIO ANTERIOR |
|---|-------------------------|---------------------------|
| IMPUESTOS | | |
| IMPUESTOS SOBRE EL PATRIMONIO | 7,081,952.80 | 2,815,855.00 |
| DERECHOS | | |
| DERECHOS POR EL USO, GOCE, APROVECHAMIENTO | 1,095,891.00 | 1,416,919.11 |
| DERECHOS POR PRESTACIÓN DE SERVICIOS | 427,740.00 | 175,400.00 |
| OTROS DERECHOS | 2,764,687.06 | 1,260,696.97 |
| APROVECHAMIENTOS DE TIPO CORRIENTE | | |
| MULTAS | 2,187,642.22 | 209,037.00 |
| APROVECHAMIENTOS PROVENIENTES DE OBRAS PÚBLICAS | 184,113.99 | 0.00 |
| INGRESOS DE GESTIÓN | | |
| CUENTA | EJERCICIO ACTUAL | EJERCICIO ANTERIOR |
| PARTICIPACIONES Y APORTACIONES | | |
| PARTICIPACIONES | 81,799,449.60 | 53,866,857.96 |
| APORTACIONES | 63,298,163.00 | 59,436,726.00 |
| TRANSFERENCIAS, ASIGNACIONES, SUBSIDIOS Y OTRAS AYUDAS | | |
| SUBSIDIOS Y SUBVENCIONES | 5,356,222.00 | 4,878,982.00 |
| OTROS INGRESOS Y BENEFICIOS | | |
| CUENTA | EJERCICIO ACTUAL | EJERCICIO ANTERIOR |
| INGRESOS FINANCIEROS | | |
| INTERESES GANADOS DE VALORES, CRÉDITOS, BONIFICACIONES | 2,555.88 | 406.96 |
| OTROS INGRESOS Y BENEFICIOS VARIOS | | |
| OTROS INGRESOS Y BENEFICIOS VARIOS | 43,698.20 | 0.00 |
| GASTOS Y OTRAS PÉRDIDAS | | |
| CUENTA | EJERCICIO ACTUAL | EJERCICIO ANTERIOR |
| SERVICIOS PERSONALES | | |
| REMUNERACIONES AL PERSONAL DE CARÁCTER PERMANENTE | 26,697,664.07 | 17,924,708.20 |
| REMUNERACIONES AL PERSONAL DE CARÁCTER TEMPORAL | 23,911,760.06 | 7,543,447.82 |
| REMUNERACIONES ADICIONALES Y ESPECIALES | 7,388,186.63 | 4,927,498.38 |
| OTRAS PRESTACIONES SOCIALES Y ECONÓMICAS | 2,212,123.50 | 1,187,603.75 |
| PREVISIONES | 1,012,500.00 | 0.00 |
| MATERIALES Y SUMINISTROS | | |

NOTA 2.

NOTA 3.


 TESORERO MUNICIPAL
 ELABORÓ
 JESUS MANUEL LEDESMA
 ALATORRE
 TESORERO

AUTORIZÓ

 ANDRÉS CARBALLO
 PRESIDENTE

**MUNICIPIO DE PICHUCALCO CHIAPAS
NOTAS AL ESTADO DE ACTIVIDADES
DEL : 01/01/2022 AL 31/12/2022**

NEA
Fecha: 03/04/2023
Pág. 2 de 2

00002

| | | |
|---|---------------|---------------|
| MATERIALES DE ADMINISTRACIÓN, EMISIÓN DE DOCI ALIMENTOS Y UTENSILIOS | 5,512,656.53 | 2,733,424.12 |
| MATERIALES Y ARTÍCULOS DE CONSTRUCCIÓN Y REI | 4,959,681.19 | 40,853.93 |
| PRODUCTOS QUÍMICOS, FARMACÉUTICOS Y DE LABO | 2,042,676.05 | 1,263,364.19 |
| COMBUSTIBLES, LUBRICANTES Y ADITIVOS | 4,877,821.38 | 1,624,959.73 |
| VESTUARIO, BLANCOS, PRENDAS DE PROTECCIÓN Y | 3,651,475.81 | 3,977,488.93 |
| HERRAMIENTAS, REFACCIONES Y ACCESORIOS MEN | 2,648,851.79 | 731,472.61 |
| SERVICIOS GENERALES | 2,368,416.95 | 756,757.28 |
| SERVICIOS BÁSICOS | 864,633.14 | 1,776,109.54 |
| SERVICIOS DE ARRENDAMIENTO | 2,985,779.75 | 2,886,061.54 |
| SERVICIOS PROFESIONALES, CIENTÍFICOS, TÉCNICO | 1,332,223.76 | 2,715,874.48 |
| SERVICIOS FINANCIEROS, BANCARIOS Y COMERCIAL | 138,129.70 | 20,113.53 |
| SERVICIOS DE INSTALACIÓN, REPARACIÓN, MANTENI | 515,761.01 | 3,610,159.22 |
| SERVICIOS DE COMUNICACIÓN SOCIAL Y PUBLICIDAD | 523,302.01 | 1,435,285.54 |
| SERVICIOS DE TRASLADO Y VIÁTICOS | 270,627.27 | 94,963.95 |
| SERVICIOS OFICIALES | 5,295,426.19 | 5,758,807.02 |
| OTROS SERVICIOS GENERALES | 833,120.63 | 384,457.60 |
| BIENES MUEBLES, INMUEBLES E INTANGIBLES | | |
| MOBILIARIO Y EQUIPO DE ADMINISTRACIÓN | 380,138.31 | 0.00 |
| MAQUINARIA, OTROS EQUIPOS Y HERRAMIENTAS | 157,760.00 | 0.00 |
| TRANSFERENCIAS INTERNAS Y ASIGNACIONES AL SECTOR PÚBL | | |
| TRANSFERENCIAS INTERNAS AL SECTOR PÚBLICO | 5,146,536.36 | 4,640,054.98 |
| SUBSIDIOS Y SUBVENCIONES | | |
| SUBSIDIO | 2,489,452.51 | 536,114.95 |
| AYUDAS SOCIALES | | |
| AYUDAS SOCIALES A PERSONAS | 5,652,168.76 | 1,428,734.85 |
| AYUDAS SOCIALES A INSTITUCIONES | 0.00 | 1,639,456.73 |
| AYUDAS SOCIALES POR DESASTRES NATURALES Y C | 362,667.13 | 422,756.30 |
| ESTIMACIONES, DEPRECIACIONES, DETERIOROS, OBSOLESCENC | | |
| DEPRECIACIÓN DE BIENES INMUEBLES | 2,864,209.84 | 2,864,209.84 |
| DEPRECIACIÓN DE BIENES MUEBLES | 2,098,050.47 | 1,584,340.62 |
| DISMINUCIÓN DE BIENES POR PÉRDIDA, OBSOLECEN | 0.00 | 480,708.79 |
| INVERSIÓN PÚBLICA NO CAPITALIZABLE | | |
| CONSTRUCCIÓN EN BIENES NO CAPITALIZABLE | 45,292,662.91 | 31,375,921.28 |

*"Bajo protesta de decir verdad declaramos que los Estados Financieros y sus notas,
son razonablemente correctos y son responsabilidad del emisor"*



MUNICIPIO DE PICHUCALCO CHIAPAS
NOTAS AL ESTADO DE FLUJO DE EFECTIVOS
DEL : 01/01/2022 AL 31/12/2022

NEFE
 03/04/2023
 Fecha:
 Pág. 1 de 1

000023

Efectivos y Equivalentes

Nota 1.

| Cuenta | Ejercicio Anterior | Ejercicio Actual |
|---------------------------------------|--------------------|---------------------|
| Efectivo | 832,778.98 | 0.00 |
| Efectivo en Bancos - Tesorería | 7,565.75 | 9,111,142.77 |
| Total Efectivos y Equivalentes | 840,344.73 | 9,111,142.77 |

Bienes Muebles, Inmuebles e Intangibles

Nota 2.

| Cuenta | Ejercicio Anterior | Ejercicio Actual |
|--|-----------------------|---------------------|
| Bienes Inmuebles, Infraestructura y Construcciones en Proceso | 105,410,070.07 | 52,224.73 |
| Edificios no Habitacionales | 86,794,237.62 | 0.00 |
| Construcciones en Proceso en Bienes de Dominio Público | 18,611,895.43 | 52,224.73 |
| Construcciones en Proceso en Bienes Propios | 3,937.02 | 0.00 |
| Bienes Muebles | 12,893,923.00 | 3,628,482.06 |
| Mobiliario y Equipo | 648,650.08 | 1,331,782.66 |
| Equipo de Transporte | 11,881,282.83 | 2,193,500.00 |
| Maquinaria, Otros Equipos y Herramientas | 358,490.09 | 103,199.40 |
| Colecciones, Obras de Arte y Objetos Valiosos | 5,500.00 | 0.00 |
| Total Bienes Muebles, Inmuebles e Intangibles | 118,303,993.07 | 3,680,706.79 |

"Bajo protesta de decir verdad declaramos que los Estados Financieros y sus notas, son razonablemente correctos y son responsabilidad del emisor"



JESUS MANUEL LEDESMA
 ALATORRE
TESORERO



AUTORIZO

ANDRES CARBALLO CORDOVA

PRESIDENTE

MUNICIPIO DE PICHUCALCO CHIAPAS
 NOTAS AL ESTADO DE VARIACIÓN EN LA HACIENDA PÚBLICA

DEL : 01/01/2022 AL 31/12/2022

Nota 1. Hacienda Pública / Patrimonio

| TIPO | CUENTA | NATURALEZA | MONTO |
|---------------------------|------------|------------|---------------|
| Patrimonio Municipal | 3121-01-01 | Acreedora | 29,899,359.74 |
| Incrementos al Patrimonio | 3121-01-02 | Acreedora | 0.00 |
| Decrementos al Patrimonio | 3121-01-03 | Acreedora | -243,880.00 |

Nota 2. Hacienda Pública / Patrimonio Generado

| PROCEDENCIA DE LOS RECURSOS | MONTO |
|--|----------------|
| Resultado del Ejercicio (Ahorro / Desahorro) | -2,600.76 |
| Resultado de Ejercicios Anteriores | 112,735,847.82 |
| Saldo de Ejercicios Anteriores | 94,297,678.52 |
| Saldo del Ejercicio Anterior Inmediato | 18,438,169.30 |
| Revaluos | 0.00 |
| Reservas | 0.00 |
| Rectificaciones de Resultados de Ejercicios Anteriores | 0.00 |

"Bajo protesta de decir verdad declaramos que los Estados Financieros y sus notas, son razonablemente correctos y son responsabilidad del emisor."



AUTORIZO

ANDRES CARBALLO GORDOVA

PRESIDENTE



ELABORO

JESUS MANUEL LEDERNA

TESORERO

4700000

NOTAS DE MEMORIA (CUENTAS DE ORDEN)

Fecha: 03/04/2023

DEL : 01/01/2022 AL 31/12/2022

000025

Pág. 1 de 1

Notas 1. Cuentas de Orden Contable

| CUENTA | MONTO |
|---|---------------|
| Fianzas y Garantías Recibidas por Deudas a Cobrar | 58,035,643.98 |
| Fianzas y Garantías Recibidas | 58,035,643.98 |
| Bienes Bajo Contrato en Comodato | 37,700.00 |
| Contrato de Comodato por Bienes | 37,700.00 |

Notas 2. Cuentas de Orden Presupuestal

| CUENTA | MONTO |
|---|----------------|
| Ley de Ingresos Estimada | 112,904,595.00 |
| Ley de Ingresos por Ejecutar | -68,316,520.43 |
| Ley de Ingresos Recaudada | 181,221,115.43 |
| Presupuesto de Egresos Aprobado | 146,558,578.00 |
| Presupuesto de Egresos por Ejercer | 53,916,086.73 |
| Modificaciones al Presupuesto de Egresos Aprobado | -88,498,429.62 |
| asupuesto de Egresos Comprometido | 18,177,757.90 |
| asupuesto de Egresos Pagado | 162,963,162.99 |

“Bajo protesta de decir verdad declaramos que los Estados Financieros y sus notas, son razonablemente correctos y son responsabilidad del emisor”



JESUS MANUEL LEDESMA ALATOR
TESORERO



AUTORIZÓ

ANDRES CARBALLO CORDOVA
PRESIDENTE

MUNICIPIO DE PICHUCALCO, CHIAPAS
 DEL 01 DE ENERO AL 31 DE DICIEMBRE DE 2022
 NOTAS DE GESTIÓN ADMINISTRATIVAS.

1.- INTRODUCCIÓN.

LAS NOTAS A LOS ESTADOS FINANCIEROS: SON EXPLICACIONES QUE AMPLIAN EL ORIGEN Y EL SIGNIFICADO DE CIERTAS CUENTAS QUE SE PRESENTAN EN LOS ESTADOS FINANCIEROS DE UNA MANERA DETALLADA Y PERIODICA EN APEGO A LAS NORMAS CONTABLES.

GÓB. MUNICIPAL CON LA INFORMACIÓN FINANCIERA: SE GENERA EN CUMPLIMIENTO A LA LEY GENERAL DE CONTABILIDAD GUBERNAMENTAL DE MANERA SISTEMÁTICA Y SE DIFUNDE DE MANERA TRIMESTRAL Y SEMESTRAL EN LAS PÁGINAS ELECTRONICAS DE INTERNET DEL MUNICIPIO EN APEGO A LAS DISPOSICIONES EN MATERIA DE TRANSPARENCIA, COMO TAMBIÉN SE LES INFORMA A LOS ENTES NORMATIVOS COMO AL HONORABLE CONGRESO DEL ESTADO Y ORGANOS INTERNO SEGÚN SEA EL CASO.

EL NO TENER O GENERAR ESTADOS FINANCIEROS CLAROS Y PRECISOS, OCASIONA QUE LA TOMA DE DECISIONES DE LOS REPRESENTANTES DEL GOBIERNO MUNICIPAL NO SEA LA CORRECTA.

SON ÚTILES LOS ESTADOS FINANCIEROS PARA LA TOMA DE DECISIONES YA QUE SON LOS QUE NOS DAN A CONOCER LA SITUACIÓN DE LOS INGRESOS, GASTOS Y AHORROS Y LAS VARIACIONES DE DINERO QUE SE TUVIERON DURANTE EL TRIMESTRE QUE TENE EL GOBIERNO MUNICIPAL, ORIGINANDO QUE PARA EL TRIMESTRE SE TENGA UNA MEJOR PLANEACIÓN.

LOS ESTADOS FINANCIEROS SON ELABORADOS POR CONTADORES PÚBLICOS QUE SE DESEMPEÑEN COMO SERVIDORES PÚBLICOS. EN EL ÁREA DE TESORERÍA DEL MUNICIPIO, COMO TAMBIÉN SON LOS QUE OPERAN EL SISTEMA DEL SHIAM Y ESTOS SERVIDORES PÚBLICOS QUE SE APEGAN A LAS LEYES Y NORMATIVAS APLICABLES AL TRIMESTRE ACTUAL.

2.- PANORAMA ECONÓMICO Y FINANCIEROS

EN LO QUE RESPECTA A LA SITUACIÓN ECONÓMICA DEL MUNICIPIO SE PUEDE CONSIDERAR QUE EN LOS ÚLTIMOS TRIMESTRES DE AÑOS ANTERIORES SE HAN DADO UN ALTO CRECIMIENTO EN SU ECONOMÍA.

EN LO QUE SE REFIERE AL COMERCIO ACTUAL LA CABECERA MUNICIPAL DEL MUNICIPIO DE PICHUCALCO, CHIAPAS CUENTA CON UNA TIENDA DE AHORRARA, SORIANA, COPEL, WILPER, ABARROTERA, MONTERREY, FARMICIAS, ABARROTERA LA CENTRAL, FERRETERIAS, MUEBLERIAS ENTRE OTROS.


SU PRINCIPAL FUENTE DE INGRESO ES LA GANADERIA, EL CACAÓ, CAFICULTURA, OTRAS ACTIVIDADES QUE IMPACTAN AL CRECIMIENTO DE LA ECONOMÍA DEL MUNICIPIO DE PICHUCALCO, CHIAPAS.

LAS ACCIONES QUE IMPLEMENTADO EL GOBIERNO MUNICIPAL ES APOYANDO A LA CIUDADANIA CON APOYOS PARA ALIMENTOS, SEMILLAS PARA SÁGATE, IMPLEMENTOS AGRICOLAS, PARA LA COMERCIALIZACION DE SUS PRODUCTOS A OTRAS LOCALIDADES Y MERCADOS Y CON ELLO MEJORAR LA ECONOMÍA EN LAS FAMILIAS DEL MUNICIPIO.

SIN EMBARGO, SE CENTRÓ EL APOYO A LAS PERSONAS DE MÁS BAJOS RECURSOS, PARA APOYAR A LA PRODUCTIVIDAD PARA REACTIVAR LA ECONOMÍA DE DIFERENTES PERSONAS.

3.- AUTORIZACIÓN E HISTORIA

EL PUEBLO DE PICHICALCO, CHIAPAS FUNDADO EN 1660 POR UN GRUPO DE INDIOS ZOQUES Y CHONTALES DEDICADOS AL CULTIVO DEL CACAÓ Y LA CRIANZA DE FUERCOS, Y LE DIERON EL NOMBRE DE SANTO DOMINGO DE PICHUCALCO Y EN 1718 POR RAZONES DE INVACIONES DE PARTE DE MESTIZOS, Y SOBRE TODO DE EXTRANJEROS, LA MAYORIA DE SUS HABITANTES EMIGRO A HUIMANGUILLO, TABASCO, PERO TRANQUILIZADOS VOLVIERON A POBLAR DE NUEVO SU ANTIGUO LUGAR, QUE LE DIERON EL NOMBRE DE PUEBLO NUEVO PICHUCALCO Y



ATRATIVOS CULTURALES Y TURÍSTICOS

MONUMENTOS HISTÓRICOS

EXISTE EL MONUMENTO A LA BANDERA Y UN CRISTO DE DOS METROS

FIESTAS, DANZAS Y TRADICIONES

EN EL MUNICIPIO FESTEJAN LA FERIA DEL SANTO PATRÓN SANTO DOMINGO DE GUZMÁN CELEBRADA DEL 31 DE JULIO AL 04 DE AGOSTO.

ARTESANIAS

EN EL MUNICIPIO DE PICHUCALCO SE ELABORAN MUEBLES DE MADERAS ASÍ COMO LA ALFARERÍA.

GASTRONOMIA

LAS COMIDAS TÍPICAS DE LA ZONA NORTE SON: INCLUYEN CARNES DE ARMADILLO, IGUANA, JABALI, POCHITOQUE, PAVO, MONE, TORTA DE CIELO. EL PAPIN, EL CHOCOLATE CASERO, LA GRUESA HECHA A MANO CON MAIZ, TORTITA DE YUCA, LA BEBIDA (POLVILLO) LOS DULCES DE OREJITA, PAPAYITA CALABAZA, ETC.

9

CENTROS TURÍSTICOS

LOS PRINCIPALES ATRACTIVOS TURÍSTICOS SON: EXISTEN BELLEZAS NATURALES, UN BALNEARIO DE AGUAS TERMALES DENOMINADO EL AZUFRE.



4.- ORGANIZACIÓN Y OBJETO SOCIAL

EL OBJETO PRINCIPAL DEL MUNICIPIO DE CHIAPAS ES, HACER UN MUNICIPIO SEGURO CON OPORTUNIDADES DE DESARROLLO PARA TODOS; DIRIGIDO POR UN GOBIERNO DEMOCRÁTICO E INCLUYENTE QUE PROMUEVA A TRAVÉS DE SUS POLÍTICAS PÚBLICAS EL DESARROLLO INTEGRAL SUSTENTABLE; CON UN EFICIENTE Y EFICAZ MANEJO DE LOS RECURSOS PÚBLICOS QUE BRINDEN AL PUEBLO EL DERECHO A UN MUNICIPIO FELIZ, SUSTENTABLE Y COMPETITIVO Y SIN RESTRICCIONES Y AMBAGES RETOMANDO SIEMPRE COMO PRIMICIA LA PARTICIPACIÓN CIUDADANA EN LA TOMA DE DECISIONES Y LOS OBJETIVOS DE DESARROLLO DEL MILENIO.

LA PRINCIPAL ACTIVIDAD DEL GOBIERNO MUNICIPAL ES LA DE IMPULSAR EL DESARROLLO INTEGRAL Y CONTINUO DEL MUNICIPIO, MEDIANTE LA FORMULACIÓN, INSTRUMENTACIÓN, EJECUCIÓN Y RENDICIÓN DE POLÍTICAS PÚBLICAS ENCAMINADAS A UTILIZAR DE MANERA EFICIENTE, EFICAZ Y RACIONAL LOS RECURSOS HUMANOS, NATURALES FINANCIEROS, CULTURALES, TECNOLÓGICOS BUSCANDO SIEMPRE EL BIENESTAR DE LA POBLACIÓN Y COMBATE A LA POBREZA.

EL OBJETO SOCIAL ES LA ADMINISTRACIÓN PÚBLICA, CUYA ACTIVIDAD PRINCIPAL ES OTORGAR LOS SERVICIOS PÚBLICOS CONFERIDOS EN LAS LEYES DEMÁS DISPOSICIONES APLICABLES.

EL RÉGIMEN JURÍDICO DEL MUNICIPIO SE FORMA DE LAS DISPOSICIONES CONTENIDAS EN:

- CONSTITUCIÓN POLÍTICA DE LOS ESTADOS UNIDOS MEXICANOS

Avenida Central Oriente S/N, Palacio Municipal C.P. 30360 La Concordia, Chiapas.

Telefono: (992) 63 6-41-45, 63 6-40-07, 63 6 42 38

- CONSTITUCIÓN POLÍTICA DEL ESTADO LIBRE Y SOBERANO DE CHIAPAS
- LEY GENERAL DE CONTABILIDAD GUBERNAMENTAL
- LEY ORGÁNICA DE LA ADMINISTRACIÓN PÚBLICA DEL ESTADO DE CHIAPAS
- LEY ORGÁNICA MUNICIPAL DEL ESTADO DE CHIAPAS
- LEY DE FISCALIZACIÓN SUPERIOR DEL ESTADO DE CHIAPAS
- LEY DE IMPUESTOS SOBRE LA RENTA (ISR)
- DEMÁS LEYES, REGLAMENTOS Y DISPOSICIONES JURÍDICAS APLICABLES.

EN BASE A LA LEY ORGÁNICA MUNICIPAL PARA EL ESTADO DE CHIAPAS EN EL CAPÍTULO, DENOMINADO INTEGRACIÓN DEL AYUNTAMIENTO SEÑALA EN EL ARTICULO 21 LA SIGUIENTE ESTRUCTURA ORGANIZACIONAL BÁSICA: UN PRESIDENTE MUNICIPAL, UN SÍNDICO PROPIETARIO, OCHO REGIDORES PROPIETARIOS Y TRES REGIDORES SUPLENTE.

5.- BASES DE PREPARACIÓN DE LOS ESTADOS FINANCIEROS

LOS ESTADOS FINANCIEROS DE LA ENTIDAD SE PREPARARON DE CONFORMIDAD CON LAS SIGUIENTES DISPOSICIONES NORMATIVAS QUE LE SON APLICABLES EN SU CARÁCTER DE AYUNTAMIENTO DEL MUNICIPIO.

- a) LAS DISPOSICIONES VIGENTES DE LA LEY GENERAL DE CONTABILIDAD GUBERNAMENTAL.
- b) LINEAMIENTOS EMITIDOS POR EL CONSEJO NACIONAL DE ARMONIZACIÓN CONTABLE (CONAC)
- c) POR LOS POSTULADOS BÁSICOS Y POR EL MARCO CONCEPTUAL DE CONTABILIDAD GUBERNAMENTAL
- d) LA LEY DE INGRESOS MUNICIPAL Y PRESUPUESTO DE EGRESOS MUNICIPAL 2022
- e) LAS NORMAS DE INFORMACIÓN FINANCIERA.

LA NORMATIVIDAD APLICABLE PARA EL RECONOCIMIENTO, VALUACIÓN Y REVELACIÓN DE LOS DIFERENTES RUBROS DE INFORMACIÓN FINANCIERA, ASÍ COMO LAS BASES DE MEDICIÓN UTILIZADO PARA LA ELABORACIÓN DE LOS ESTADOS FINANCIEROS FUE EN BASE AL COSTO HISTÓRICO PRINCIPALMENTE.

ASIMISMO, LOS ESTADOS FINANCIEROS HAN SIDO ELABORADOS SIGUIENDO LOS POSTULADOS BÁSICOS QUE MENCIONAN CONTINUACIÓN.

1. SUSTANCIA ECONÓMICA.
2. ENTES PÚBLICOS
3. EXISTENCIA PERMANENTE
4. REVELACIÓN SUFICIENTE
5. IMPORTANCIA RELATIVA
6. REGISTRO E INTEGRACIÓN PRESUPUESTARIA
7. CONSOLIDACIÓN DE LA INFORMACIÓN FINANCIERA
8. DEVENGO CONTABLE
9. VALUACIÓN
10. DUALIDAD ECONÓMICA
11. CONSISTENCIA

NORMATIVIDAD SUPLETORIA.

6.- POLÍTICAS DE CONTABILIDAD SIGNIFICATIVA

CAMBIOS EN POLÍTICAS CONTABLES Y CORRECCIÓN DE ERRORES JUNTO CON LA REVELACIÓN DE LOS EFECTOS QUE SE TENDRÁ EN INFORMACIÓN FINANCIERA DEL ENTE PÚBLICO, YA SE RETROSPECTIVO O PROSPECTIVOS.



7.- REPORTE ANALÍTICO DEL ACTIVO

EL REPORTE ANALÍTICO DEL ACTIVO SE PRESENTA EN EL INCISO "I", QUE ANTECEDE DENOMINADO INFORMACIÓN CONTABLE DE ACUERDO A LA NORMA EMITIDA POR EL CONSEJO NACIONAL DE ARMONIZACIÓN CONTABLE.

8.- REPORTE DE LA RECAUDACIÓN

EL COMPORTAMIENTO DE LOS INGRESOS DURANTE EL EJERCICIO 2022 FUE EL SIGUIENTE:

| DESCRIPCION DEL INGRESO | IMPORTE RECAUDADO |
|---|-------------------|
| INGRESOS PROPIOS | 1,858,754.93 |
| INGRESOS POR PARTICIPACIONES, APORTACIONES, TRANSFERENCIAS, ASIGANACIONES, SUBSIDIOS. | 34,664,273.36 |
| OTROS INGRESOS Y BENEFICIOS | 128.38 |

9.- INFORMACIÓN SOBRE LA DEUDA Y EL REPORTE ANALÍTICO DE LA DEUDA.

EL REPORTE ANALÍTICO DE DEUDA Y OTROS PASIVOS, SOLO REFLEJA DEUDAS POR PASIVOS POR EL QUE CORRESPONDERÍA A IMPUESTOS Y RETENCIONES PENDIENTES DE PAGO.

10.- CALIFICACIONES OTORGADAS

NO APLICA.

11.- PROCESO DE MEJORA

EL AÑO PASADO SE TRABAJO EN CONJUNTO EN LA ELABORACIÓN DE UN PROYECTO DE REGLAMENTO PARA LA ADMINISTRACIÓN, MISMO QUE TIENE POR OBJETO ORGANIZAR Y REGULAR EL FUNCIONAMIENTO DEL GOBIERNO MUNICIPAL, ESTABLECIENDO LA ESTRUCTURA Y ATRIBUCIONES DE LA ADMINISTRACIÓN PÚBLICA MUNICIPAL.

ASIMISMO, SE DEFINE LA ACTIVIDAD PRINCIPAL DE CADA UNA DE LOS DEPARTAMENTOS QUE CONFORMAN EL MUNICIPIO Y SE ESTABLECEN LAS FACULTADES Y OBLIGACIONES DE LOS SECRETARIOS Y DIRECTORES QUE LAS INTEGRAN.

LO ANTERIOR, PERMITIRÁ FORTALECER LA ESTRUCTURA ORGANIZACIONAL DEL MUNICIPIO Y ESTABLECER MEJORES PROCESOS Y CONTROLES EN LA ADMINISTRACIÓN.

12.- INFORMACIÓN POR SEGMENTO

NO APLICA.



13.- EVENTOS POSTERIORES AL CIERRE.


NO EXISTE NINGÚN EVENTO POSTERIOR QUE PUEDA CAMBIAR LOS DATOS DE LOS ESTADOS CONTABLES Y FINANCIEROS QUE SE PRESTAN.

14.- PARTES RELACIONADAS

NO EXISTEN PARTES RELACIONADAS Y/O CONDICIONES QUE PUDIERAN EJERCER INFLUENCIAS SIGNIFICATIVAS SOBRE LA TOMA DE DECISIONES FINANCIERAS Y OPERATIVAS.

15.- RESPONSABILIDAD SOBRE LA PRESENTACIÓN RAZONABLE DE LA INFORMACIÓN CONTABLE.

"BAJO PROTESTA DE DECIR VERDAD, DECLARAMOS QUE LOS ESTADOS FINANCIEROS Y SUS NOTAS, SON RAZONABLEMENTE CORRECTAS Y SON RESPONSABILIDAD DEL EMISOR".



Avenida Central Oriente S/N, Palacio Municipal C. P. 35000 San Concordia, Chiapas.

Telefono: (992) 63 6-41-45, 63 6-40-07, 63 6 42 38

MUNICIPIO DE PICHUATCO CHIAPAS

ESTADO ANALITICO DE INGRESOS POR CLASIFICACION ECONOMICA Y CONCEPTO DE INGRESO

DEL 01/01/2022 AL 31/12/2022

EAI-CEYCI
 Clasificación: Económica y
 Concepto de Ingreso
 FECHA: 03/04/2023
 HOJA: 1 DE 4

| Rubro | Descripción | Estimado | Ampliación y Reducción | Modificado | Devengado | Recaudado | Diferencia | INGRESO | |
|---------|---|--------------|------------------------|--------------|-----------|--------------|--------------|---------|------|
| | | | | | | | | | |
| 1.1.3 | IMPUESTOS SOBRE LA PROPIEDAD | 2,233,262.00 | 0.00 | 2,233,262.00 | 0.00 | 7,081,952.80 | 4,848,690.80 | 0.00 | 0.00 |
| 1 | IMPUESTOS | 2,233,262.00 | 0.00 | 2,233,262.00 | 0.00 | 7,081,952.80 | 4,848,690.80 | 0.00 | 0.00 |
| 1-2 | IMPUESTOS SOBRE EL PATRIMONIO | 2,233,262.00 | 0.00 | 2,233,262.00 | 0.00 | 7,081,952.80 | 4,848,690.80 | 0.00 | 0.00 |
| 1-2-1 | PREDIAL | 2,233,262.00 | 0.00 | 2,233,262.00 | 0.00 | 7,081,952.80 | 4,848,690.80 | 0.00 | 0.00 |
| 1.1.4.1 | DERECHOS NO INCLUIDOS EN OTROS CONCEPTOS | 2,250,600.00 | 0.00 | 2,250,600.00 | 0.00 | 4,288,318.06 | 2,037,718.06 | 0.00 | 0.00 |
| 4 | DERECHOS | 2,250,600.00 | 0.00 | 2,250,600.00 | 0.00 | 4,288,318.06 | 2,037,718.06 | 0.00 | 0.00 |
| 4-1 | DERECHOS POR EL USO, GOCE, APROVECHAMIENTO O EXPLOTACIÓN DE BIENES DE DOMINIO PÚBLICO | 1,700,000.00 | 0.00 | 1,700,000.00 | 0.00 | 1,095,891.00 | -604,109.00 | 0.00 | 0.00 |
| 4-1-1 | USO O TENENCIA DE ANUNCIOS EN VÍA PÚBLICA | 0.00 | 0.00 | 0.00 | 0.00 | 39,200.00 | 39,200.00 | 0.00 | 0.00 |
| 4-1-2 | MERCADOS PÚBLICOS Y CENTRALES DE ABASTO | 1,700,000.00 | 0.00 | 1,700,000.00 | 0.00 | 1,056,691.00 | -643,309.00 | 0.00 | 0.00 |
| 4-3 | DERECHOS POR PRESTACIÓN DE SERVICIOS | 100,600.00 | 0.00 | 100,600.00 | 0.00 | 427,740.00 | 327,140.00 | 0.00 | 0.00 |
| 4-3-1 | SERVICIOS PÚBLICOS DE PANTONES | 0.00 | 0.00 | 0.00 | 0.00 | 33,740.00 | 33,740.00 | 0.00 | 0.00 |
| 4-3-2 | RASTROS PÚBLICOS | 100,600.00 | 0.00 | 100,600.00 | 0.00 | 389,000.00 | 288,400.00 | 0.00 | 0.00 |
| 4-3-4 | LIMPIEZA DE LOTES BALDÍOS | 0.00 | 0.00 | 0.00 | 0.00 | 5,000.00 | 5,000.00 | 0.00 | 0.00 |
| 4-4 | OTROS DERECHOS | 450,000.00 | 0.00 | 450,000.00 | 0.00 | 2,764,687.06 | 2,314,687.06 | 0.00 | 0.00 |
| 4-4-1 | LICENCIAS | 450,000.00 | 0.00 | 450,000.00 | 0.00 | 336,022.00 | -113,978.00 | 0.00 | 0.00 |
| 4-4-2 | LICENCIAS, PERMISOS PARA CONSTRUCCIÓN Y OTROS | 0.00 | 0.00 | 0.00 | 0.00 | 1,047,425.90 | 1,047,425.90 | 0.00 | 0.00 |
| 4-4-3 | CERTIFICACIONES Y CONSTANCIAS | 0.00 | 0.00 | 0.00 | 0.00 | 274,950.00 | 274,950.00 | 0.00 | 0.00 |
| 4-4-4 | OTROS DERECHOS | 0.00 | 0.00 | 0.00 | 0.00 | 1,106,289.16 | 1,106,289.16 | 0.00 | 0.00 |



000000

330000



| Rubro | Descripcion | Estimado | Ampliación y Reducción | Modificado | Devengado | Recaudado | Diferencia |
|----------|--|------------|------------------------|------------|-----------|--------------|--------------|
| 1.1.4.2 | PRODUCTOS CORRIENTES NO INCLUIDOS EN OTROS CONCEPTOS | 0.00 | 0.00 | 0.00 | 0.00 | 226.05 | 226.05 |
| 5 | PRODUCTOS | 0.00 | 0.00 | 0.00 | 0.00 | 226.05 | 226.05 |
| 5-1 | PRODUCTOS DE TIPO CORRIENTE | 0.00 | 0.00 | 0.00 | 0.00 | 180.79 | 180.79 |
| 5-1-9 | OTROS PRODUCTOS QUE GENERAN INGRESOS CORRIENTES | 0.00 | 0.00 | 0.00 | 0.00 | 180.79 | 180.79 |
| 5-1-9-02 | PRODUCTOS FINANCIEROS (ORDINARIOS) | 0.00 | 0.00 | 0.00 | 0.00 | 179.48 | 179.48 |
| 5-1-9-06 | PRODUCTOS FINANCIEROS (OTROS) | 0.00 | 0.00 | 0.00 | 0.00 | 1.33 | 1.33 |
| 5-9 | PRODUCTOS NO COMPENDIDOS EN LAS SUBSIDIOS) | 0.00 | 0.00 | 0.00 | 0.00 | 45.26 | 45.26 |
| 5-9 | FRACCIONES DE LA LEY DE INGRESOS CAUSADAS EN EJERCICIOS FISCALES ANTERIORES PENDIENTES DE LIQUIDACION O PAGO | 0.00 | 0.00 | 0.00 | 0.00 | 45.26 | 45.26 |
| 5-9-8 | OTROS PRODUCTOS QUE GENERAN INGRESOS CORRIENTES | 0.00 | 0.00 | 0.00 | 0.00 | 45.26 | 45.26 |
| 5-9-8-08 | PRODUCTOS FINANCIEROS (OTROS SUBSIDIOS) | 0.00 | 0.00 | 0.00 | 0.00 | 45.26 | 45.26 |
| 1.1.4.3 | APROVECHAMIENTOS CORRIENTES NO INCLUIDOS EN OTROS CONCEPTOS | 119,342.34 | 0.00 | 119,342.34 | 0.00 | 2,415,454.41 | 2,296,112.07 |
| 6 | APROVECHAMIENTOS | 119,342.34 | 0.00 | 119,342.34 | 0.00 | 2,415,454.41 | 2,296,112.07 |
| 6-1 | APROVECHAMIENTOS DE TIPO CORRIENTE | 119,342.34 | 0.00 | 119,342.34 | 0.00 | 2,415,454.41 | 2,296,112.07 |
| 6-1-1 | INGENIEROS DERIVADOS DE LA COLABORACION FISCAL | 0.00 | 0.00 | 0.00 | 0.00 | 43,698.20 | 43,698.20 |
| 6-1-1-01 | ISR PARTICIPABLE | 0.00 | 0.00 | 0.00 | 0.00 | 43,698.20 | 43,698.20 |
| 8-1-2 | MULTAS | 119,342.34 | 0.00 | 119,342.34 | 0.00 | 2,187,642.22 | 2,058,299.88 |
| 8-1-2-01 | MULTAS | 119,342.34 | 0.00 | 119,342.34 | 0.00 | 2,187,642.22 | 2,058,299.88 |

INGRESO

4300000



| Rubro | Descripción | Estimado | Ampliación y Reducción | Modificado | Devengado | Recaudado | Diferencia |
|-----------|---|---------------|------------------------|---------------|-----------|---------------|---------------|
| 6-1-5 | APROVECHAMIENTOS PROVENIENTES DE OBRAS PÚBLICAS | 0.00 | 0.00 | 0.00 | 0.00 | 184,113.99 | 184,113.99 |
| 6-1-5-01 | RETENCIONES DE OBRA PÚBLICA | 0.00 | 0.00 | 0.00 | 0.00 | 184,113.99 | 184,113.99 |
| 1.1.7.1 | SUBSIDIOS Y SUBVENIONES RECIBIDOS POR ENTIDADES EMPRESARIALES PÚBLICAS NO FINANCIERAS | 0.00 | 0.00 | 0.00 | 0.00 | 5,356,222.00 | 5,356,222.00 |
| 9 | TRANSFERENCIAS, ASIGNACIONES, SUBSIDIOS Y OTRAS AYUDAS | 0.00 | 0.00 | 0.00 | 0.00 | 5,356,222.00 | 5,356,222.00 |
| 9-3 | SUBSIDIOS Y SUBVENIONES | 0.00 | 0.00 | 0.00 | 0.00 | 5,356,222.00 | 5,356,222.00 |
| 9-3-1 | OTROS SUBSIDIOS Y APORTACIONES | 0.00 | 0.00 | 0.00 | 0.00 | 5,356,222.00 | 5,356,222.00 |
| 9-3-1-01 | OTROS SUBSIDIOS Y APORTACIONES | 0.00 | 0.00 | 0.00 | 0.00 | 5,356,222.00 | 5,356,222.00 |
| 1.1.8.2.2 | DE ENTIDADES FEDERATIVAS | 59,436,726.00 | 0.00 | 59,436,726.00 | 0.00 | 5,356,222.00 | 5,356,222.00 |
| 8 | PARTICIPACIONES Y APORTACIONES | 59,436,726.00 | 0.00 | 59,436,726.00 | 0.00 | 5,356,222.00 | 5,356,222.00 |
| 8-2 | APORTACIONES | 59,436,726.00 | 0.00 | 59,436,726.00 | 0.00 | 5,356,222.00 | 5,356,222.00 |
| 8-2-1 | RAMO 33 F-III | 37,362,138.00 | 0.00 | 37,362,138.00 | 0.00 | 39,325,224.17 | 1,963,086.17 |
| 8-2-1-01 | FONDO DE INFRAESTRUCTURA SOCIAL MUNICIPAL (FISMDF) | 37,362,138.00 | 0.00 | 37,362,138.00 | 0.00 | 39,324,751.00 | 1,962,613.00 |
| 8-2-1-02 | PRODUCTOS FINANCIEROS DEL RAMO | 0.00 | 0.00 | 0.00 | 0.00 | -473.17 | -473.17 |
| 8-2-2 | RAMO 33 F-IV | 22,074,588.00 | 0.00 | 22,074,588.00 | 0.00 | 23,975,268.66 | 1,900,680.66 |
| 8-2-2-01 | FONDO DE APORTACIONES PARA EL FORTALECIMIENTO MUNICIPAL (FORTAMUNDF) | 22,074,588.00 | 0.00 | 22,074,588.00 | 0.00 | 23,973,412.00 | 1,898,824.00 |
| 8-2-2-02 | PRODUCTOS FINANCIEROS DEL RAMO | 0.00 | 0.00 | 0.00 | 0.00 | 1,856.66 | 1,856.66 |
| 1.1.9 | PARTICIPACIONES | 48,864,664.66 | 0.00 | 48,864,664.66 | 0.00 | 81,799,449.60 | 32,934,784.94 |
| 8 | PARTICIPACIONES Y APORTACIONES | 48,864,664.66 | 0.00 | 48,864,664.66 | 0.00 | 81,799,449.60 | 32,934,784.94 |

INGRESO

| Rubro | Descripción | Estado | Ampliación y Reducción | Modificado | Devengado | Recaudado | Diferencia | INGRESO | |
|-----------------------|---|-----------------------|------------------------|-----------------------|-------------|-----------------------|----------------------|----------------|-----------------------|
| | | | | | | | | 112,904,595.00 | 112,904,595.00 |
| 8-1 | PARTICIPACIONES | 48,864,664.66 | 0.00 | 48,864,664.66 | 0.00 | 81,799,449.60 | 32,934,784.94 | 0.00 | 164,242,115.75 |
| 8-1-1 | RAMO 28 | 48,864,664.66 | 0.00 | 48,864,664.66 | 0.00 | 81,799,449.60 | 32,934,784.94 | 0.00 | 164,242,115.75 |
| 8-1-1-01 | FONDO GENERAL DE PARTICIPACIONES | 42,628,436.79 | 0.00 | 42,628,436.79 | 0.00 | 48,450,892.36 | 5,822,456.56 | 0.00 | 164,242,115.75 |
| 8-1-1-02 | FONDO DE FOMENTO MUNICIPAL | 5,617,268.00 | 0.00 | 5,617,268.00 | 0.00 | 27,491,142.15 | 21,673,954.15 | 0.00 | 164,242,115.75 |
| 8-1-1-03 | IMPUESTOS ESPECIALES SOBRE PRODUCTOS Y SERVICIOS | 305,619.91 | 0.00 | 305,619.91 | 0.00 | 331,834.29 | 26,215.78 | 0.00 | 164,242,115.75 |
| 8-1-1-04 | IMPUESTO SOBRE AUTOMOVILES NUEVOS | 313,322.36 | 0.00 | 313,322.36 | 0.00 | 332,320.28 | 18,997.90 | 0.00 | 164,242,115.75 |
| 8-1-1-06 | FONDO DE FISCALIZACIÓN | 0.00 | 0.00 | 0.00 | 0.00 | 234,765.51 | 234,765.51 | 0.00 | 164,242,115.75 |
| 8-1-1-07 | PARTICION DEL IMPUESTO A LA VENTA FINAL DE GASOLINAS Y DIESEL | 0.00 | 0.00 | 0.00 | 0.00 | 537,440.96 | 537,440.96 | 0.00 | 164,242,115.75 |
| 8-1-1-08 | FONDO DE COMPENSACION | 0.00 | 0.00 | 0.00 | 0.00 | 730,905.78 | 730,905.78 | 0.00 | 164,242,115.75 |
| 8-1-1-09 | HIDROCARBUROS | 0.00 | 0.00 | 0.00 | 0.00 | 3,890,148.30 | 3,890,148.30 | 0.00 | 164,242,115.75 |
| TOTAL INGRESOS | | 112,904,595.00 | 0.00 | 112,904,595.00 | 0.00 | 164,242,115.75 | 51,337,520.75 | 0.00 | 164,242,115.75 |

"Bajo protesta de decir verdad declaramos que los Estados Financieros y sus notas, son razonablemente correctos y son responsabilidad del emisor."



0000035


MUNICIPIO DE PICHUCALCO CHIAPAS
 ESTADO ANALITICO DE INGRESOS POR FUENTE DE FINANCIAMIENTO
 DEL 01/01/2022 AL 31/12/2022

EAL-FF
 Clasificación: Fuente de Financiamiento
 FECHA: 03/04/2023
 HOJA: 1 DE 2

| Finan. de Fuente | Descripción | Estimado | Ampliación y Reducción | Modificado | Devengado | Recaudado | Diferencia |
|------------------|---|---------------|------------------------|---------------|---------------|---------------|------------|
| 1 | RECURSOS FISCALES | 53,467,869.00 | 0.00 | 53,467,869.00 | 95,565,174.87 | 42,117,305.87 | |
| 1-2 | IMPUESTOS SOBRE EL PATRIMONIO | 2,233,262.00 | 0.00 | 2,233,262.00 | 7,081,952.80 | 4,848,690.80 | |
| 4 | DERECHOS | 2,250,600.00 | 0.00 | 2,250,600.00 | 4,288,318.06 | 4,948,690.80 | |
| 4-1 | DERECHOS POR EL USO, GOCE, APROVECHAMIENTO O EXPLOTACION DE BIENES DE DOMINIO PUBLICO | 1,700,000.00 | 0.00 | 1,700,000.00 | 1,095,891.00 | -604,109.00 | |
| 4-3 | DERECHOS POR PRESTACION DE SERVICIOS | 100,600.00 | 0.00 | 100,600.00 | 427,740.00 | 327,140.00 | |
| 4-4 | OTROS DERECHOS | 450,000.00 | 0.00 | 450,000.00 | 2,764,687.06 | 2,314,687.06 | |
| 6 | APROVECHAMIENTOS | 119,342.34 | 0.00 | 119,342.34 | 2,415,454.41 | 2,296,112.07 | |
| 6-1 | APROVECHAMIENTOS DE TIPO CORRIENTE | 119,342.34 | 0.00 | 119,342.34 | 2,415,454.41 | 2,296,112.07 | |
| 8 | PARTICIPACIONES Y APORTACIONES | 48,864,664.66 | 0.00 | 48,864,664.66 | 81,799,449.60 | 32,934,784.94 | |
| 8-1 | PARTICIPACIONES | 48,864,664.66 | 0.00 | 48,864,664.66 | 81,799,449.60 | 32,934,784.94 | |
| 2 | FINANCIAMIENTOS INTERNOS | 0.00 | 0.00 | 0.00 | 16,978,999.68 | 16,978,999.68 | |
| 0 | INGRESOS FINANCIEROS | 0.00 | 0.00 | 0.00 | 16,978,999.68 | 16,978,999.68 | |
| 0-1 | ENDEUDAMIENTO INTERNO | 0.00 | 0.00 | 0.00 | 16,978,999.68 | 16,978,999.68 | |
| 5 | RECURSOS FEDERALES | 59,436,726.00 | 0.00 | 59,436,726.00 | 68,698,083.20 | 9,261,357.20 | |
| 6 | APROVECHAMIENTOS | 0.00 | 0.00 | 0.00 | 43,698.20 | 43,698.20 | |
| 6-1 | APROVECHAMIENTOS DE TIPO CORRIENTE | 0.00 | 0.00 | 0.00 | 43,698.20 | 43,698.20 | |
| 8 | PARTICIPACIONES Y APORTACIONES | 59,436,726.00 | 0.00 | 59,436,726.00 | 63,298,163.00 | 3,661,437.00 | |
| 8-2 | APORTACIONES | 59,436,726.00 | 0.00 | 59,436,726.00 | 63,298,163.00 | 3,661,437.00 | |
| 9 | TRANSFERENCIAS, ASIGNACIONES, SUBSIDIOS Y OTRAS AYUDAS | 0.00 | 0.00 | 0.00 | 63,298,163.00 | 3,861,437.00 | |
| 9-3 | SUBSIDIOS Y SUBVENIONES | 0.00 | 0.00 | 0.00 | 5,356,222.00 | 5,356,222.00 | |



AUTORIZA
 ANDRES CARVALLO CORONADO
 PRESIDENTE



930000

000037



"Bajo protesta de decir verdad declaramos que los Estados Financieros y sus notas, son razonablemente correctos y son responsabilidad del emisor"

| Fuente de Financ. | Descripción | Estimado | Ampliación y Reducción | Modificado | Devengado | Recaudado | Diferencia |
|-------------------|-------------|----------|------------------------|------------|-----------|-----------|------------|
| INGRESO | | | | | | | |

MUNICIPIO DE PICHUCALCO CHIAPAS
ESTADO ANALITICO DE INGRESOS POR FUENTE DE FINANCIAMIENTO
 DEL 01/01/2022 AL 31/12/2022
 EAI - FF
 Clasificación: Fuente de Financiamiento
 FECHA : 03/04/2023
 HOJA : 2 DE 2

| D | T | 4 | 5 | 6 | 8 | Descripción | Estimado | Ampliación y Reducción | Modificado | Devenido | Recaudado | Diferencia |
|-----------------------|---|---|---|---|---|--------------------------------|-----------------------|------------------------|-----------------------|----------------|-----------------------|----------------------|
| | | | | | | | 0.00 | 0.00 | 0.00 | 0.00 | 0.00 | 0.00 |
| | | | | | | INGRESOS FINANCIEROS | 0.00 | 0.00 | 0.00 | 18,978,999.88 | 18,978,999.88 | 18,978,999.88 |
| | | | | | | IMPUESTOS | 2,293,262.00 | 0.00 | 2,233,262.00 | 7,081,952.80 | 7,081,952.80 | 4,848,690.80 |
| | | | | | | DERECHOS | 2,250,600.00 | 0.00 | 2,250,600.00 | 4,288,318.08 | 4,288,318.08 | 2,037,718.08 |
| | | | | | | PRODUCTOS | 0.00 | 0.00 | 0.00 | 226.05 | 226.05 | 226.05 |
| | | | | | | APROVECHAMIENTOS | 119,342.34 | 0.00 | 119,342.34 | 2,415,454.41 | 2,415,454.41 | 2,296,112.07 |
| | | | | | | PARTICIPACIONES Y APORTACIONES | 108,301,350.66 | 0.00 | 108,301,390.66 | 145,099,842.43 | 145,099,842.43 | 36,798,551.77 |
| TOTAL INGRESOS | | | | | | | 112,904,695.00 | 0.00 | 112,904,695.00 | 0.00 | 181,221,115.43 | 68,316,520.43 |

"Bajo protesta de decir verdad declaramos que los Estados Financieros y sus notas, son razonablemente correctos y son responsabilidad del emisor."




820000

**ESTADO ANALÍTICO DEL PRESUPUESTO DE EGRESOS
CLASIFICACIÓN ADMINISTRATIVA DEL GASTO**

PICHCALCO

De 01/01/2022 Al 31/12/2022

| Concepto | APROBADO | AMPLIACIONES/ REDUCCIONES | MODIFICADO | DEVENGADO | PAGADO | EGRESOS | |
|---|----------------|------------------------------|----------------|----------------|----------------|---------------|---------------|
| | | | | | | SUB EJERCICIO | |
| 3 Sector Público Municipal | | | | | | | |
| 3.1 Sector Público No Financiero | | | | | | | |
| 3.1.1 Gobierno General Municipal | | | | | | | |
| 3.1.1.1 Órgano Ejecutivo Municipal | | | | | | | |
| 01 SERVICIOS ADMINISTRATIVOS | 145,553,045.98 | 88,579,330.44 | 234,142,376.42 | 162,079,031.79 | 162,079,031.79 | 53,916,096.73 | 53,916,096.73 |
| 01-01 AYUNTAMIENTO | 5,584,176.10 | -1,293,095.70 | 4,291,080.40 | 4,143,248.40 | 4,143,248.40 | 0.00 | 0.00 |
| 01-02 PRESIDENCIA | 15,896,495.51 | 11,661,255.44 | 27,557,750.95 | 27,265,728.45 | 27,265,728.45 | 77,600.00 | 77,600.00 |
| 01-03 SECRETARÍA MUNICIPAL | 1,630,308.48 | -264,668.52 | 1,565,639.96 | 1,523,339.96 | 1,523,339.96 | 0.00 | 0.00 |
| 01-04 TESORERÍA | 8,338,694.13 | -1,372,830.96 | 6,965,863.17 | 6,773,519.55 | 6,773,519.55 | 2,555.88 | 2,555.88 |
| 01-05 OFICIALÍA MAYOR | 3,065,290.28 | -180,155.42 | 2,885,134.86 | 2,804,868.86 | 2,804,868.86 | 0.00 | 0.00 |
| 01-06 JUZGADO MUNICIPAL | 0.00 | 0.00 | 0.00 | 0.00 | 0.00 | 0.00 | 0.00 |
| 01-07 COORDINACIÓN DE AGENCIAS MUNICIPALES | 1,524,262.04 | -512,166.71 | 1,012,095.33 | 975,504.01 | 975,504.01 | 0.00 | 0.00 |
| 01-08 DIF MUNICIPAL | 5,516,629.20 | -370,092.84 | 5,146,536.36 | 5,146,536.36 | 5,146,536.36 | 0.00 | 0.00 |
| 01-09 OBRAS PÚBLICAS | 24,447,516.24 | 59,307,626.11 | 83,755,141.35 | 66,516,191.94 | 66,516,191.94 | 0.00 | 0.00 |
| 01-10 OTROS | 66,701,838.98 | -8,083,787.58 | 57,618,148.40 | 3,374,831.29 | 3,374,831.29 | 53,835,930.85 | 53,835,930.85 |
| 02 SERVICIOS PÚBLICOS | 13,657,739.02 | 29,687,236.62 | 43,344,975.64 | 41,555,462.97 | 41,555,462.97 | 0.00 | 0.00 |
| 02-01 PROTECCIÓN CIUDADANA | 2,333,752.98 | 15,058,296.36 | 17,392,049.34 | 16,978,815.66 | 16,978,815.66 | 0.00 | 0.00 |
| 02-02 LIMPIA | 4,166,523.84 | 7,331,037.14 | 11,497,560.98 | 11,234,471.98 | 11,234,471.98 | 0.00 | 0.00 |
| 02-03 MERCADO | 81,057.82 | -19,482.17 | 61,575.65 | 59,285.93 | 59,285.93 | 0.00 | 0.00 |
| 02-04 RASTRO | 901,106.64 | 166,732.32 | 1,069,838.96 | 1,037,936.96 | 1,037,936.96 | 0.00 | 0.00 |
| 02-05 PANTON | 94,664.64 | 3,944.16 | 98,608.80 | 95,008.80 | 95,008.80 | 0.00 | 0.00 |
| 02-06 AGUA POTABLE Y ALCANTRILLADO | 1,710,000.00 | 3,381,030.59 | 5,091,030.59 | 5,091,030.59 | 5,091,030.59 | 0.00 | 0.00 |
| 02-07 ALUMBRADO PÚBLICO | 780,500.00 | -780,500.00 | 0.00 | 0.00 | 0.00 | 0.00 | 0.00 |
| 02-08 ASISTENCIA A LA SALUD | 1,011,614.66 | -4,352.65 | 1,007,262.01 | 971,119.84 | 971,119.84 | 0.00 | 0.00 |
| 02-10 ASISTENCIA A LA EDUCACIÓN | 1,422,097.36 | 2,380,520.20 | 3,802,617.56 | 3,755,880.56 | 3,755,880.56 | 0.00 | 0.00 |
| 02-12 ASISTENCIA AGROPESQUARIA | 648,363.22 | 2,281,147.53 | 2,929,510.75 | 1,949,510.75 | 1,949,510.75 | 0.00 | 0.00 |
| 02-14 PROTECCIÓN AL MEDIO AMBIENTE Y ECOLOGÍA | 598,057.86 | -113,155.86 | 394,902.00 | 382,402.00 | 382,402.00 | 0.00 | 0.00 |



630000

| | | | | | | |
|---------------|---------|-----------|------------|------------------------------|----------|----------|
| SUB EJERCICIO | EGRESOS | | | | | Concepto |
| | PAGADO | DEVENGADO | MODIFICADO | AMPLIACIONES/ REDUCCIONES | APROBADO | |

3 Sector Público Municipal
 3.1 Sector Público No Financiero
 3.1.1 Gobierno General Municipal
 3.1.1.1 Gobierno Municipal

| | | | | | | |
|--|--|--|--|--|--|--|
| | | | | | | |
|--|--|--|--|--|--|--|



AUTORIZO
 ANDRÉS CARBALLO CORDOVA
 PRESIDENTE



07/06/20

ESTADO ANALÍTICO DEL EJERCICIO DEL PRESUPUESTO DE EGRESOS
 PICHUCALCO
 DEL PERÍODO: Del 01/01/2022 al 31/12/2022

| Clasificación por Tipo de Gasto | Concepto | EGRESOS | | | | |
|---------------------------------|---|-----------------------|----------------------------|-----------------------|-----------------------|-----------------------|
| | | Aprobado | Ampliaciones / Reducciones | Modificado | Devenido | Pagado |
| 1 | GASTO CORRIENTE | 135,132,536.50 | 18,620,202.21 | 153,752,738.71 | 113,693,662.18 | 113,693,662.18 |
| 2 | GASTO DE CAPITAL | 11,426,041.50 | 52,822,458.79 | 64,248,500.29 | 49,269,500.81 | 49,269,500.81 |
| 3 | AMORTIZACIÓN DE LA DEUDA Y DISMINUCIÓN DE PASIVOS | 0.00 | 0.00 | 0.00 | 0.00 | 0.00 |
| 4 | PENSIONES Y JUBILACIONES | 0.00 | 0.00 | 0.00 | 0.00 | 0.00 |
| 5 | PARTICIPACIONES | 0.00 | 17,055,768.62 | 17,055,768.62 | 0.00 | 0.00 |
| Total General | | 146,558,578.00 | 88,498,429.62 | 235,057,007.62 | 162,963,162.99 | 162,963,162.99 |



170800

ESTADO ANALITICO DEL EJERCICIO DEL PRESUPUESTO DE EGRESOS
CLASIFICACION POR OBJETO DEL GASTO (Capitulo y Concepto)
PICHUCALCO
 DEL PERIODO: Del 01/01/2022 al 31/12/2022
 Pág. 2 de 4

| Capitulo/ Concepto | CONCEPTO | EGRESOS | | | | | SUB EJERCICIO |
|-----------------------|----------|----------|------------------------------|------------|-----------|--------|---------------|
| | | APROBADO | AMPLIACIONES/ REDUCCIONES | MODIFICADO | DEVENGADO | PAGADO | |

| | | | | | | | |
|------|--|--------------|---------------|---------------|---------------|---------------|-----------|
| 3500 | SERVICIOS DE INSTALACION, REPARACION, | 1,459,018.50 | -943,255.49 | 515,751.01 | 515,751.01 | 515,751.01 | 0.00 |
| 3600 | SERVICIOS DE COMUNICACION SOCIAL Y PUBLICIDAD | 147,200.00 | 453,702.01 | 600,902.01 | 523,302.01 | 523,302.01 | 77,500.00 |
| 3700 | SERVICIOS DE TRASLADO Y VIATICOS | 721,250.00 | -450,622.73 | 270,627.27 | 270,627.27 | 270,627.27 | 0.00 |
| 3800 | SERVICIOS OFICIALES | 450,000.00 | 4,845,426.19 | 5,295,426.19 | 5,295,426.19 | 5,295,426.19 | 0.00 |
| 3900 | OTROS SERVICIOS GENERALES | 485,500.00 | 347,520.63 | 833,120.63 | 833,120.63 | 833,120.63 | 0.00 |
| 4000 | TRANSFERENCIAS, ASIGNACIONES, SUBSIDIOS Y OTF PUBLICO | 8,396,297.17 | 6,214,527.59 | 14,610,824.76 | 13,650,824.76 | 13,650,824.76 | 0.00 |
| 4100 | TRANSFERENCIAS INTERNAS Y ASIGNACIONES AL SECTOR PUBLICO | 5,516,629.20 | -370,092.84 | 5,146,536.36 | 5,146,536.36 | 5,146,536.36 | 0.00 |
| 4200 | TRANSFERENCIAS AL RESTO DEL SECTOR PUBLICO | 0.00 | 0.00 | 0.00 | 0.00 | 0.00 | 0.00 |
| 4300 | SUBSIDIOS Y SUBVENCIONES | 1,560,000.00 | 1,899,452.51 | 3,449,452.51 | 2,489,452.51 | 2,489,452.51 | 0.00 |
| 4400 | AYUDAS SOCIALES | 1,319,687.97 | 4,685,167.92 | 6,014,835.88 | 6,014,835.89 | 6,014,835.89 | 0.00 |
| 4500 | PENSIONES Y JUBILACIONES | 0.00 | 0.00 | 0.00 | 0.00 | 0.00 | 0.00 |
| 4600 | TRANSFERENCIAS A FIDEICOMISOS, MANDATOS Y OTROS ANALOGOS | 0.00 | 0.00 | 0.00 | 0.00 | 0.00 | 0.00 |
| 4700 | TRANSFERENCIAS A LA SEGURIDAD SOCIAL | 0.00 | 0.00 | 0.00 | 0.00 | 0.00 | 0.00 |
| 4800 | DONATIVOS | 0.00 | 0.00 | 0.00 | 0.00 | 0.00 | 0.00 |
| 4900 | TRANSFERENCIAS AL EXTERIOR | 0.00 | 0.00 | 0.00 | 0.00 | 0.00 | 0.00 |
| 5000 | BIENES MUEBLES, INMUEBLES E INTANGIBLES | 3,100,000.00 | 824,613.17 | 3,924,613.17 | 3,924,613.17 | 3,924,613.17 | 0.00 |
| 5100 | MOBILIARIO Y EQUIPO DE ADMINISTRACION | 0.00 | 1,568,290.57 | 1,568,290.57 | 1,568,290.57 | 1,568,290.57 | 0.00 |
| 5200 | MOBILIARIO Y EQUIPO EDUCACIONAL Y RECREATIVO | 0.00 | 0.00 | 0.00 | 0.00 | 0.00 | 0.00 |
| 5300 | EQUIPO E INSTRUMENTAL MEDICO Y DE LABORATORIO | 0.00 | 0.00 | 0.00 | 0.00 | 0.00 | 0.00 |
| 5400 | VEHICULOS Y EQUIPO DE TRANSPORTE | 0.00 | 2,193,500.00 | 2,193,500.00 | 2,193,500.00 | 2,193,500.00 | 0.00 |
| 5500 | EQUIPO DE DEFENSA Y SEGURIDAD | 0.00 | 0.00 | 0.00 | 0.00 | 0.00 | 0.00 |
| 5600 | MAQUINARIA, OTROS EQUIPOS Y HERRAMIENTAS | 0.00 | 172,822.60 | 172,822.60 | 172,822.60 | 172,822.60 | 0.00 |
| 5700 | ACTIVOS BIOLÓGICOS | 0.00 | 0.00 | 0.00 | 0.00 | 0.00 | 0.00 |
| 5800 | BIENES INMUEBLES | 3,100,000.00 | -3,100,000.00 | 0.00 | 0.00 | 0.00 | 0.00 |
| 5900 | ACTIVOS INTANGIBLES | 0.00 | 0.00 | 0.00 | 0.00 | 0.00 | 0.00 |
| 6000 | INVERSION PUBLICA | 8,326,041.50 | 51,997,645.62 | 60,323,687.12 | 45,344,887.64 | 45,344,887.64 | 0.00 |
| 6100 | OBRA PÚBLICA EN BIENES DE DOMINIO PÚBLICO | 8,326,041.50 | 51,997,645.62 | 60,323,687.12 | 45,344,887.64 | 45,344,887.64 | 0.00 |
| 6200 | OBRA PÚBLICA EN BIENES DE DOMINIO PROPIO | 0.00 | 0.00 | 0.00 | 0.00 | 0.00 | 0.00 |



370000

| Capítulo/ Concepto | CONCEPTO | EGRESOS | | | | SUB EJERCICIO |
|-----------------------|----------|----------|------------------------------|------------|-----------|---------------|
| | | APROBADO | AMPLIACIONES/ REDUCCIONES | MODIFICADO | DEVENGADO | |

| | | | | | | |
|------|--|---------------|----------------|---------------|------|---------------|
| 6300 | PROYECTOS PRODUCTIVOS Y ACCIONES DE FOMENTO | 0.00 | 0.00 | 0.00 | 0.00 | 0.00 |
| 7000 | INVERSIONES FINANCIERAS Y OTRAS PROVISIONES | 0.00 | 0.00 | 0.00 | 0.00 | 0.00 |
| 7100 | INVERSIONES PARA EL FOMENTO DE ACTIVIDADES PRODUCTIVAS | 0.00 | 0.00 | 0.00 | 0.00 | 0.00 |
| 7200 | ACCIONES Y PARTICIPACIONES DE CAPITAL | 0.00 | 0.00 | 0.00 | 0.00 | 0.00 |
| 7300 | COMPRA DE TÍTULOS Y VALORES | 0.00 | 0.00 | 0.00 | 0.00 | 0.00 |
| 7400 | CONCESIÓN DE PRÉSTAMOS | 0.00 | 0.00 | 0.00 | 0.00 | 0.00 |
| 7500 | INVERSIONES EN FIDEICOMISOS, MANDATOS Y OTROS ANALÓGOS | 0.00 | 0.00 | 0.00 | 0.00 | 0.00 |
| 7600 | OTRAS INVERSIONES FINANCIERAS | 0.00 | 0.00 | 0.00 | 0.00 | 0.00 |
| 7900 | PROVISIONES PARA CONTINGENCIAS Y OTRAS ERROGACIONES ESPECIALES | 0.00 | 0.00 | 0.00 | 0.00 | 0.00 |
| 8000 | PARTICIPACIONES Y APORTACIONES | 63,298,153.00 | -9,462,232.15 | 63,835,930.85 | 0.00 | 53,835,930.85 |
| 8100 | PARTICIPACIONES | 0.00 | 17,055,758.62 | 17,055,758.62 | 0.00 | 17,055,758.62 |
| 8300 | APORTACIONES | 63,298,153.00 | -26,518,000.77 | 36,780,162.23 | 0.00 | 36,780,162.23 |
| 8500 | CONVENIOS | 0.00 | 0.00 | 0.00 | 0.00 | 0.00 |
| 9000 | DEUDA PÚBLICA | 0.00 | 0.00 | 0.00 | 0.00 | 0.00 |
| 9100 | AMORTIZACIÓN DE LA DEUDA PÚBLICA | 0.00 | 0.00 | 0.00 | 0.00 | 0.00 |
| 9200 | INTERESES DE LA DEUDA PÚBLICA | 0.00 | 0.00 | 0.00 | 0.00 | 0.00 |
| 9300 | COMISIONES DE LA DEUDA PÚBLICA | 0.00 | 0.00 | 0.00 | 0.00 | 0.00 |
| 9400 | GASTOS DE LA DEUDA PÚBLICA | 0.00 | 0.00 | 0.00 | 0.00 | 0.00 |
| 9500 | COSTO POR COBERTURAS | 0.00 | 0.00 | 0.00 | 0.00 | 0.00 |
| 9600 | APOYOS FINANCIEROS | 0.00 | 0.00 | 0.00 | 0.00 | 0.00 |
| 9900 | ADEUDOS DE EJERCICIOS FISCALES ANTERIORES (ADEFAS) | 0.00 | 0.00 | 0.00 | 0.00 | 0.00 |



700000

000045

ESTADO ANALÍTICO DEL EJERCICIO DEL PRESUPUESTO DE EGRESOS
PICHUCALCO
CLASIFICACIÓN POR OBJETO DEL GASTO (Capítulo y Concepto)
 DEL PERÍODO: Del 01/01/2022 al 31/12/2022
 EAPE-COG Cyclic 03-abr-23 Pág. 4 de 4


| Capítulo/ Concepto | CONCEPTO | EGRESOS | | | | | SUB EJERCICIO |
|-----------------------|----------|----------------|------------------------------|----------------|----------------|----------------|---------------|
| | | APROBADO | AMPLIACIONES/ REDUCCIONES | MODIFICADO | DEVENGADO | PAGADO | |
| Total General | | 146,558,578.00 | 86,498,429.62 | 235,057,007.62 | 162,963,162.99 | 162,963,162.99 | 53,916,086.73 |



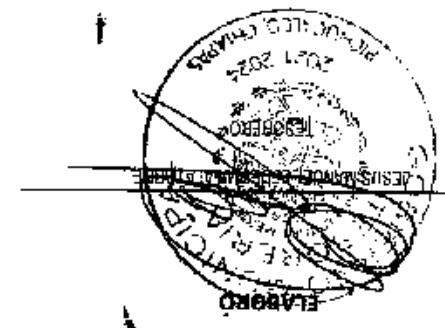
ESTADO ANALÍTICO DEL EJERCICIO DEL PRESUPUESTO DE EGRESOS
CLASIFICACIÓN FUNCIONAL DEL GASTO
PICHUCALCO
 DEL PERÍODO: Del 01/01/2022 al 31/12/2022
 Pág. 1 de 1

| Clasificación Funcional | CONCEPTO | EGRESOS | | | | | SUB EJERCICIO |
|-------------------------|----------|----------|------------------------------|------------|-----------|--------|---------------|
| | | APROBADO | AMPLIACIONES/ REDUCCIONES | MODIFICADO | DEVENGADO | PAGADO | |

| | | | | | | | |
|----------------------|---|-----------------------|----------------------|-----------------------|-----------------------|-----------------------|----------------------|
| 1 | GOBIERNO | 57,089,226.24 | 23,523,597.28 | 4,291,080.40 | 79,162,481.06 | 79,162,481.06 | 80,155.88 |
| 1-1 | LEGISLACIÓN | 5,684,176.10 | -1,293,095.70 | 4,291,080.40 | 4,143,248.40 | 4,143,248.40 | 0.00 |
| 1-2 | JUSTICIA | 1,524,262.04 | -512,166.71 | 1,012,095.33 | 975,504.07 | 975,504.01 | 0.00 |
| 1-3 | COORDINACIÓN DE LA POLÍTICA DE GOBIERNO | 29,317,340.99 | 16,132,218.23 | 64,449,559.22 | 63,996,521.79 | 53,696,521.79 | 77,600.00 |
| 1-5 | ASUNTOS FINANCIEROS Y HACIENDARIOS | 8,305,694.13 | -1,569,454.72 | 6,736,239.41 | 6,576,895.79 | 6,576,895.79 | -2,555.88 |
| 1-7 | ASUNTOS DE ORDEN PÚBLICO Y DE SEGURIDAD INTERNA | 2,333,752.98 | 11,766,056.16 | 14,099,809.16 | 13,770,291.07 | 13,770,291.07 | 0.00 |
| 2 | DESARROLLO SOCIAL | 19,897,196.34 | 72,526,049.80 | 92,522,246.14 | 76,704,654.82 | 76,704,654.82 | 0.00 |
| 2-1 | PROTECCIÓN AMBIENTAL | 4,874,581.70 | 2,379,472.98 | 7,254,054.68 | 7,243,066.68 | 7,243,066.68 | 0.00 |
| 2-2 | VIVIENDA Y SERVICIOS A LA COMUNIDAD | 10,602,370.80 | 68,966,935.23 | 69,569,305.83 | 54,513,454.63 | 54,533,494.63 | 0.00 |
| 2-3 | SALUD | 1,011,674.66 | 25,702.94 | 1,037,377.60 | 1,001,175.43 | 1,001,175.43 | 0.00 |
| 2-4 | RECREACIÓN, CULTURA Y OTRAS MANIFESTACIONES | 995,532.02 | -80,900.82 | 914,631.20 | 894,131.20 | 884,131.20 | 0.00 |
| 2-5 | EDUCACIÓN | 2,422,097.36 | 3,412,414.13 | 6,834,511.49 | 6,458,677.23 | 6,458,677.23 | 0.00 |
| 2-6 | PROTECCIÓN SOCIAL | 0.00 | 7,832,425.34 | 7,832,425.34 | 7,584,169.65 | 7,584,169.65 | 0.00 |
| 3 | DESARROLLO ECONÓMICO | 648,363.22 | 2,281,147.53 | 2,929,510.75 | 1,949,510.75 | 1,949,510.75 | 0.00 |
| 3-2 | AGROPECUARIO, SILVICULTURA, PESCA Y CAZA | 648,363.22 | 2,281,147.53 | 2,929,510.75 | 1,949,510.75 | 1,949,510.75 | 0.00 |
| 4 | OTRAS NO CLASIFICADAS EN FUNCIONES ANTERIORES | 68,814,792.20 | -9,832,324.98 | 58,982,467.21 | 5,146,536.36 | 5,146,536.36 | 53,835,930.85 |
| 4-2 | TRANSFERENCIAS, PARTICIPACIONES Y APORTACIONES | 68,814,792.20 | -9,832,324.98 | 58,982,467.21 | 5,146,536.36 | 5,146,536.36 | 53,835,930.85 |
| Total General | | 146,558,578.00 | 88,458,429.62 | 235,057,007.62 | 162,963,162.99 | 162,963,162.99 | 53,916,985.73 |



AUTORIZO



000046

ESTADO PRESUPUESTAL DE EGRESOS DEL PERIODO: DEL 01/01/2022 AL 31/12/2022
MUNICIPIO DE PICHUALCO CHIAPAS
ESTADO PRESUPUESTAL DE EGRESOS
 EPE
 03-REV-23
 Pág. 13 de 33

| Clasificación - Descripción | Cuenta | No. Materia | ADM. PERIODO ANTERIOR | | MATERIAS | | Transferencias | | Programa | | Total | Saldo 2022 | Saldo 2021 |
|-----------------------------|--------|-------------|-----------------------|-----------------|------------|------------|----------------|----------|-------------|----------|-------|------------|------------|
| | | | Presal. Local | Legado Anterior | Aplicación | Revolución | Ampliación | Dotación | Comovilidad | Dotación | | | |
| | | | Programa | Subprograma | Actividad | Objetivo | Elemento | Concepto | Concepto | Concepto | | | |

| | | | | | | | | | | | | | | |
|----------------------------------|-----|-----|-----|-----|-----|-----|-----|-----|-----|-----|-----|-----|-----|-----|
| FIN: 3 SALUD | 178 | 019 | 019 | 019 | 019 | 019 | 019 | 019 | 019 | 019 | 019 | 019 | 019 | 019 |
| SUB: 005 - PICHUALCO | 019 | 019 | 019 | 019 | 019 | 019 | 019 | 019 | 019 | 019 | 019 | 019 | 019 | 019 |
| PROY: 005-005-0000 | 019 | 019 | 019 | 019 | 019 | 019 | 019 | 019 | 019 | 019 | 019 | 019 | 019 | 019 |
| DESCRIPCIÓN DE CLINICAS DE SALUD | 019 | 019 | 019 | 019 | 019 | 019 | 019 | 019 | 019 | 019 | 019 | 019 | 019 | 019 |

| | | | | | | | | | | | | | | |
|-------------------------------|-----|-----|-----|-----|-----|-----|-----|-----|-----|-----|-----|-----|-----|-----|
| FIN: 5 EDUCACION | 109 | 019 | 019 | 019 | 019 | 019 | 019 | 019 | 019 | 019 | 019 | 019 | 019 | 019 |
| SUB: 001 - CABECERA MUNICIPAL | 019 | 019 | 019 | 019 | 019 | 019 | 019 | 019 | 019 | 019 | 019 | 019 | 019 | 019 |
| PROY: 001-001-0000 | 019 | 019 | 019 | 019 | 019 | 019 | 019 | 019 | 019 | 019 | 019 | 019 | 019 | 019 |
| DESCRIPCIÓN ESCUELAS VARIAS | 019 | 019 | 019 | 019 | 019 | 019 | 019 | 019 | 019 | 019 | 019 | 019 | 019 | 019 |

| | | | | | | | | | | | | | | |
|---------------------------------|-----|-----|-----|-----|-----|-----|-----|-----|-----|-----|-----|-----|-----|-----|
| FIN: 3 DESARROLLO ECONOMICO | 019 | 019 | 019 | 019 | 019 | 019 | 019 | 019 | 019 | 019 | 019 | 019 | 019 | 019 |
| SUB: 1 AGRICULTURA | 019 | 019 | 019 | 019 | 019 | 019 | 019 | 019 | 019 | 019 | 019 | 019 | 019 | 019 |
| PROY: 1-1-0000 | 019 | 019 | 019 | 019 | 019 | 019 | 019 | 019 | 019 | 019 | 019 | 019 | 019 | 019 |
| DESCRIPCIÓN PROYECTOS DEL CAMPO | 019 | 019 | 019 | 019 | 019 | 019 | 019 | 019 | 019 | 019 | 019 | 019 | 019 | 019 |

| | | | | | | | | | | | | | | |
|--|-----|-----|-----|-----|-----|-----|-----|-----|-----|-----|-----|-----|-----|-----|
| FIN: 3 AGRICULTURA, SILVICULTURA, PESCA Y CAZA | 019 | 019 | 019 | 019 | 019 | 019 | 019 | 019 | 019 | 019 | 019 | 019 | 019 | 019 |
| SUB: 1 AGRICULTURA | 019 | 019 | 019 | 019 | 019 | 019 | 019 | 019 | 019 | 019 | 019 | 019 | 019 | 019 |
| PROY: 1-1-0000 | 019 | 019 | 019 | 019 | 019 | 019 | 019 | 019 | 019 | 019 | 019 | 019 | 019 | 019 |
| DESCRIPCIÓN PROYECTOS DEL CAMPO | 019 | 019 | 019 | 019 | 019 | 019 | 019 | 019 | 019 | 019 | 019 | 019 | 019 | 019 |

| | | | | | | | | | | | | | | |
|---|-----|-----|-----|-----|-----|-----|-----|-----|-----|-----|-----|-----|-----|-----|
| FIN: 2 TRANSFERENCIAS PARTICIPACIONES Y ATERIORES | 019 | 019 | 019 | 019 | 019 | 019 | 019 | 019 | 019 | 019 | 019 | 019 | 019 | 019 |
| SUB: 1 AGRICULTURA | 019 | 019 | 019 | 019 | 019 | 019 | 019 | 019 | 019 | 019 | 019 | 019 | 019 | 019 |
| PROY: 1-1-0000 | 019 | 019 | 019 | 019 | 019 | 019 | 019 | 019 | 019 | 019 | 019 | 019 | 019 | 019 |
| DESCRIPCIÓN PROYECTOS DEL CAMPO | 019 | 019 | 019 | 019 | 019 | 019 | 019 | 019 | 019 | 019 | 019 | 019 | 019 | 019 |

| | | | | | | | | | | | | | | |
|---|-----|-----|-----|-----|-----|-----|-----|-----|-----|-----|-----|-----|-----|-----|
| FIN: 1 ORDENARIOS ECONOMIAS DE AÑOS ATERIORES | 019 | 019 | 019 | 019 | 019 | 019 | 019 | 019 | 019 | 019 | 019 | 019 | 019 | 019 |
| SUB: 1 AGRICULTURA | 019 | 019 | 019 | 019 | 019 | 019 | 019 | 019 | 019 | 019 | 019 | 019 | 019 | 019 |
| PROY: 1-1-0000 | 019 | 019 | 019 | 019 | 019 | 019 | 019 | 019 | 019 | 019 | 019 | 019 | 019 | 019 |
| DESCRIPCIÓN PROYECTOS DEL CAMPO | 019 | 019 | 019 | 019 | 019 | 019 | 019 | 019 | 019 | 019 | 019 | 019 | 019 | 019 |

| | | | | | | | | | | | | | | |
|---|-----|-----|-----|-----|-----|-----|-----|-----|-----|-----|-----|-----|-----|-----|
| FIN: 2 TRANSFERENCIAS PARTICIPACIONES Y ATERIORES | 019 | 019 | 019 | 019 | 019 | 019 | 019 | 019 | 019 | 019 | 019 | 019 | 019 | 019 |
| SUB: 1 AGRICULTURA | 019 | 019 | 019 | 019 | 019 | 019 | 019 | 019 | 019 | 019 | 019 | 019 | 019 | 019 |
| PROY: 1-1-0000 | 019 | 019 | 019 | 019 | 019 | 019 | 019 | 019 | 019 | 019 | 019 | 019 | 019 | 019 |
| DESCRIPCIÓN PROYECTOS DEL CAMPO | 019 | 019 | 019 | 019 | 019 | 019 | 019 | 019 | 019 | 019 | 019 | 019 | 019 | 019 |

| | | | | | | | | | | | | | | |
|---|-----|-----|-----|-----|-----|-----|-----|-----|-----|-----|-----|-----|-----|-----|
| FIN: 2 TRANSFERENCIAS PARTICIPACIONES Y ATERIORES | 019 | 019 | 019 | 019 | 019 | 019 | 019 | 019 | 019 | 019 | 019 | 019 | 019 | 019 |
| SUB: 1 AGRICULTURA | 019 | 019 | 019 | 019 | 019 | 019 | 019 | 019 | 019 | 019 | 019 | 019 | 019 | 019 |
| PROY: 1-1-0000 | 019 | 019 | 019 | 019 | 019 | 019 | 019 | 019 | 019 | 019 | 019 | 019 | 019 | 019 |
| DESCRIPCIÓN PROYECTOS DEL CAMPO | 019 | 019 | 019 | 019 | 019 | 019 | 019 | 019 | 019 | 019 | 019 | 019 | 019 | 019 |



650000

ESTADO PRESUPUESTAL DE EGRESOS
MUNICIPIO DE PICHUCALCO CHIAPAS
 ESTADO PRESUPUESTAL DE EGRESOS DEL PERIODO: Del 01/01/2022 al 31/12/2022
 Pág. 14 de 33

| Cuenta | Part. Anulado | Part. Anulado | Actual, periodo anterior | | Comentarios | | Comentarios | | Saldo actual | Saldo actual |
|--------------------------------|---------------|---------------|--------------------------|------------|-------------|------------|-------------|------------|--------------|--------------|
| | | | Presup. | Modificado | Presup. | Modificado | Presup. | Modificado | | |
| COMENTARIOS DEL PERIODO | | | | | | | | | | |
| SALDO ACTUALES | | | | | | | | | | |
| ANUNCIOS | | | | | | | | | | |

| | | | | | | | | | | |
|--|------|------|------|------|------|------|------|------|------|------|
| FF - AD ORIGINARIOS PRODUCTOS FINANCIEROS DE AÑOS ANTERIORES | 0.00 | 0.00 | 0.00 | 0.00 | 0.00 | 0.00 | 0.00 | 0.00 | 0.00 | 0.00 |
| PROG. 01 SERVICIOS ADMINISTRATIVOS | 0.00 | 0.00 | 0.00 | 0.00 | 0.00 | 0.00 | 0.00 | 0.00 | 0.00 | 0.00 |
| FIN. 4 OTRAS NO CLASIFICADAS EN FUNCIONES | 0.00 | 0.00 | 0.00 | 0.00 | 0.00 | 0.00 | 0.00 | 0.00 | 0.00 | 0.00 |
| ANTERIORES | | | | | | | | | | |
| FIN. 2 TRANSFERENCIAS, PARTICIPACIONES Y APORTACIONES ENTRE DIFERENTES NIVELES Y NIVELES Y OTRAS DE GOBIERNO | 0.00 | 0.00 | 0.00 | 0.00 | 0.00 | 0.00 | 0.00 | 0.00 | 0.00 | 0.00 |
| LOC. 0011 - CABECERA MUNICIPAL | 0.00 | 0.00 | 0.00 | 0.00 | 0.00 | 0.00 | 0.00 | 0.00 | 0.00 | 0.00 |
| LOC. 0011 - CABECERA MUNICIPAL | 0.00 | 0.00 | 0.00 | 0.00 | 0.00 | 0.00 | 0.00 | 0.00 | 0.00 | 0.00 |
| FF - AD ORIGINARIOS PRODUCTOS FINANCIEROS DE AÑOS ANTERIORES | 0.00 | 0.00 | 0.00 | 0.00 | 0.00 | 0.00 | 0.00 | 0.00 | 0.00 | 0.00 |
| PROG. 01 SERVICIOS ADMINISTRATIVOS | 0.00 | 0.00 | 0.00 | 0.00 | 0.00 | 0.00 | 0.00 | 0.00 | 0.00 | 0.00 |
| FIN. 1 GOBIERNO | 0.00 | 0.00 | 0.00 | 0.00 | 0.00 | 0.00 | 0.00 | 0.00 | 0.00 | 0.00 |
| FIN. 2 ASUNTOS FINANCIEROS Y HACIENDARIOS | 0.00 | 0.00 | 0.00 | 0.00 | 0.00 | 0.00 | 0.00 | 0.00 | 0.00 | 0.00 |
| FIN. 3 ASUNTOS FINANCIEROS Y HACIENDARIOS | 0.00 | 0.00 | 0.00 | 0.00 | 0.00 | 0.00 | 0.00 | 0.00 | 0.00 | 0.00 |
| LOC. 0001 - CABECERA MUNICIPAL | 0.00 | 0.00 | 0.00 | 0.00 | 0.00 | 0.00 | 0.00 | 0.00 | 0.00 | 0.00 |
| FF - AD ORIGINARIOS PRODUCTOS FINANCIEROS DE AÑOS ANTERIORES | 0.00 | 0.00 | 0.00 | 0.00 | 0.00 | 0.00 | 0.00 | 0.00 | 0.00 | 0.00 |
| PROG. 01 SERVICIOS ADMINISTRATIVOS | 0.00 | 0.00 | 0.00 | 0.00 | 0.00 | 0.00 | 0.00 | 0.00 | 0.00 | 0.00 |
| FIN. 1 GOBIERNO | 0.00 | 0.00 | 0.00 | 0.00 | 0.00 | 0.00 | 0.00 | 0.00 | 0.00 | 0.00 |
| FIN. 2 ASUNTOS FINANCIEROS Y HACIENDARIOS | 0.00 | 0.00 | 0.00 | 0.00 | 0.00 | 0.00 | 0.00 | 0.00 | 0.00 | 0.00 |
| FIN. 3 ASUNTOS FINANCIEROS Y HACIENDARIOS | 0.00 | 0.00 | 0.00 | 0.00 | 0.00 | 0.00 | 0.00 | 0.00 | 0.00 | 0.00 |
| LOC. 0001 - CABECERA MUNICIPAL | 0.00 | 0.00 | 0.00 | 0.00 | 0.00 | 0.00 | 0.00 | 0.00 | 0.00 | 0.00 |
| FF - AD ORIGINARIOS PRODUCTOS FINANCIEROS DE AÑOS ANTERIORES | 0.00 | 0.00 | 0.00 | 0.00 | 0.00 | 0.00 | 0.00 | 0.00 | 0.00 | 0.00 |
| PROG. 01 SERVICIOS ADMINISTRATIVOS | 0.00 | 0.00 | 0.00 | 0.00 | 0.00 | 0.00 | 0.00 | 0.00 | 0.00 | 0.00 |
| FIN. 1 GOBIERNO | 0.00 | 0.00 | 0.00 | 0.00 | 0.00 | 0.00 | 0.00 | 0.00 | 0.00 | 0.00 |
| FIN. 2 ASUNTOS FINANCIEROS Y HACIENDARIOS | 0.00 | 0.00 | 0.00 | 0.00 | 0.00 | 0.00 | 0.00 | 0.00 | 0.00 | 0.00 |
| FIN. 3 ASUNTOS FINANCIEROS Y HACIENDARIOS | 0.00 | 0.00 | 0.00 | 0.00 | 0.00 | 0.00 | 0.00 | 0.00 | 0.00 | 0.00 |
| LOC. 0001 - CABECERA MUNICIPAL | 0.00 | 0.00 | 0.00 | 0.00 | 0.00 | 0.00 | 0.00 | 0.00 | 0.00 | 0.00 |



090000

ESTADO PRESUPUESTAL DE EGRESOS
MUNICIPIO DE PICHUCAICO CHIAPAS
 ESTADO PRESUPUESTAL DE EGRESOS DEL PERÍODO: Del 01/01/2022 al 31/12/2022
 Pág. 15 de 23
 EPE
 03-REV-23

| Cuenta | No. Inicial | ACUM. PERÍODO ANTERIOR | | MOVIMIENTOS DEL PERÍODO | | | | | | Saldo | SALDO DIVIDIDO | % TA. FINAL |
|--------|-------------|------------------------|----------|-------------------------|------------|-----------|------------|-----------|--------|-------|----------------|-------------|
| | | Anterior | Revisado | Transferencias | Ampliación | Reversión | Comprobado | Cancelado | Exceso | | | |

| | | | | | | | | | | | | | | | |
|---|-----|------|------|-----------|------|------|------|------|------|------|------|------|-----------|--|--|
| FF: DE TRANSFERENCIAS Y RECURSOS ADICIONALES ESTATALES ECONOMIA DE AÑOS ANTERIORES | 028 | 0.00 | 1.00 | 13,282.12 | 0.00 | 0.00 | 0.00 | 0.00 | 0.00 | 0.00 | 0.00 | 0.00 | 13,282.12 | | |
| PROG.: 01 SERVICIOS ADMINISTRATIVOS | 028 | 0.00 | 0.00 | 13,282.12 | 0.00 | 0.00 | 0.00 | 0.00 | 0.00 | 0.00 | 0.00 | 0.00 | 13,282.12 | | |
| FIN: 4. OTRAS NO CLASIFICADAS EN FUNCIONES ANTERIORES | 028 | 0.00 | 0.00 | 13,282.12 | 0.00 | 0.00 | 0.00 | 0.00 | 0.00 | 0.00 | 0.00 | 0.00 | 13,282.12 | | |
| RUN: 2 TRANSFERENCIAS PARTICIPACIONES Y APORTACIONES ENTRE DIFERENTES NIVELES Y NIVELES Y ORDENES DE GOBIERNO | 028 | 0.00 | 0.00 | 13,282.12 | 0.00 | 0.00 | 0.00 | 0.00 | 0.00 | 0.00 | 0.00 | 0.00 | 13,282.12 | | |
| LOC: 0001 - CABECERA MUNICIPAL | 028 | 0.00 | 0.00 | 13,282.12 | 0.00 | 0.00 | 0.00 | 0.00 | 0.00 | 0.00 | 0.00 | 0.00 | 13,282.12 | | |
| OTRAS APORTACIONES DE LA FEDERACION A MUNICIPIOS | 028 | 0.00 | 0.00 | 13,282.12 | 0.00 | 0.00 | 0.00 | 0.00 | 0.00 | 0.00 | 0.00 | 0.00 | 13,282.12 | | |

| | | | | | | | | | | | | | | | |
|---|-----|------|------|----------|------|------|------|------|------|------|------|------|----------|--|--|
| FF: DE TRANSFERENCIAS Y RECURSOS ADICIONALES ESTATALES PRODUCTOS FINANCIEROS DE AÑOS ANTERIORES | 031 | 0.00 | 0.00 | 1,837.25 | 0.00 | 0.00 | 0.00 | 0.00 | 0.00 | 0.00 | 0.00 | 0.00 | 1,837.25 | | |
| PROG.: 05 SERVICIOS ADMINISTRATIVOS | 031 | 0.00 | 0.00 | 1,837.25 | 0.00 | 0.00 | 0.00 | 0.00 | 0.00 | 0.00 | 0.00 | 0.00 | 1,837.25 | | |
| FIN: 4. OTRAS NO CLASIFICADAS EN FUNCIONES ANTERIORES | 031 | 0.00 | 0.00 | 1,837.25 | 0.00 | 0.00 | 0.00 | 0.00 | 0.00 | 0.00 | 0.00 | 0.00 | 1,837.25 | | |
| RUN: 2 TRANSFERENCIAS PARTICIPACIONES Y APORTACIONES ENTRE DIFERENTES NIVELES Y NIVELES Y ORDENES DE GOBIERNO | 031 | 0.00 | 0.00 | 1,837.25 | 0.00 | 0.00 | 0.00 | 0.00 | 0.00 | 0.00 | 0.00 | 0.00 | 1,837.25 | | |
| LOC: 0001 - CABECERA MUNICIPAL | 031 | 0.00 | 0.00 | 1,837.25 | 0.00 | 0.00 | 0.00 | 0.00 | 0.00 | 0.00 | 0.00 | 0.00 | 1,837.25 | | |
| OTRAS APORTACIONES DE LA FEDERACION A MUNICIPIOS | 031 | 0.00 | 0.00 | 1,837.25 | 0.00 | 0.00 | 0.00 | 0.00 | 0.00 | 0.00 | 0.00 | 0.00 | 1,837.25 | | |

| | | | | | | | | | | | | | | | |
|---|-----|------|------|------|------|------|------|------|------|------|------|------|------|--|--|
| FF: CA ISMOS A LO EN CURSO ANTERIORES | 032 | 0.00 | 0.00 | 0.00 | 0.00 | 0.00 | 0.00 | 0.00 | 0.00 | 0.00 | 0.00 | 0.00 | 0.00 | | |
| PROG.: 01 SERVICIOS ADMINISTRATIVOS | 032 | 0.00 | 0.00 | 0.00 | 0.00 | 0.00 | 0.00 | 0.00 | 0.00 | 0.00 | 0.00 | 0.00 | 0.00 | | |
| FIN: 4. OTRAS NO CLASIFICADAS EN FUNCIONES ANTERIORES | 032 | 0.00 | 0.00 | 0.00 | 0.00 | 0.00 | 0.00 | 0.00 | 0.00 | 0.00 | 0.00 | 0.00 | 0.00 | | |

190000







ESTADO PRESUPUESTAL DE EGRESOS
MUNICIPIO DE PICHUCALCO CHIAPAS
 ESTADO PRESUPUESTAL DE EGRESOS DEL PERIODO: Del 01/01/2022 al 31/12/2022
 Pág. 17 de 33
 EPE
 05-01-23

| Cuenta Anual | Concepto | Plazado | ACUM PERIODO ANTERIOR | | Presupuesto | Reserva | MOVIMIENTOS DEL PERIODO | | Saldo | Saldo Disponible | % Ejec. |
|--------------|----------|---------|-----------------------|---------|-------------|---------|-------------------------|-------------|-------|------------------|---------|
| | | | Presupuesto | Reserva | | | Trasferencia | Cancelación | | | |

| | | | | | | | | | | | |
|--------------|--------------|------|------|------|------|------|------------|------|------------|------|--------|
| 149 | 149 | 0.00 | 0.00 | 0.00 | 0.00 | 0.00 | 149,000.00 | 0.00 | 149,000.00 | 0.00 | 100.00 |
| 149-01 | 149-01 | 0.00 | 0.00 | 0.00 | 0.00 | 0.00 | 149,000.00 | 0.00 | 149,000.00 | 0.00 | 100.00 |
| 149-01-01 | 149-01-01 | 0.00 | 0.00 | 0.00 | 0.00 | 0.00 | 149,000.00 | 0.00 | 149,000.00 | 0.00 | 100.00 |
| 149-01-01-01 | 149-01-01-01 | 0.00 | 0.00 | 0.00 | 0.00 | 0.00 | 149,000.00 | 0.00 | 149,000.00 | 0.00 | 100.00 |

| | | | | | | | | | | | |
|--------------------------|--------------------------|------|------|------|------|------|------------|------|------------|------|--------|
| 149-01-01-01-01 | 149-01-01-01-01 | 0.00 | 0.00 | 0.00 | 0.00 | 0.00 | 149,000.00 | 0.00 | 149,000.00 | 0.00 | 100.00 |
| 149-01-01-01-01-01 | 149-01-01-01-01-01 | 0.00 | 0.00 | 0.00 | 0.00 | 0.00 | 149,000.00 | 0.00 | 149,000.00 | 0.00 | 100.00 |
| 149-01-01-01-01-01-01 | 149-01-01-01-01-01-01 | 0.00 | 0.00 | 0.00 | 0.00 | 0.00 | 149,000.00 | 0.00 | 149,000.00 | 0.00 | 100.00 |
| 149-01-01-01-01-01-01-01 | 149-01-01-01-01-01-01-01 | 0.00 | 0.00 | 0.00 | 0.00 | 0.00 | 149,000.00 | 0.00 | 149,000.00 | 0.00 | 100.00 |

| | | | | | | | | | | | |
|--------------------------------------|--------------------------------------|------|------|------|------|------|------------|------|------------|------|--------|
| 149-01-01-01-01-01-01-01-01 | 149-01-01-01-01-01-01-01-01 | 0.00 | 0.00 | 0.00 | 0.00 | 0.00 | 149,000.00 | 0.00 | 149,000.00 | 0.00 | 100.00 |
| 149-01-01-01-01-01-01-01-01-01 | 149-01-01-01-01-01-01-01-01-01 | 0.00 | 0.00 | 0.00 | 0.00 | 0.00 | 149,000.00 | 0.00 | 149,000.00 | 0.00 | 100.00 |
| 149-01-01-01-01-01-01-01-01-01-01 | 149-01-01-01-01-01-01-01-01-01-01 | 0.00 | 0.00 | 0.00 | 0.00 | 0.00 | 149,000.00 | 0.00 | 149,000.00 | 0.00 | 100.00 |
| 149-01-01-01-01-01-01-01-01-01-01-01 | 149-01-01-01-01-01-01-01-01-01-01-01 | 0.00 | 0.00 | 0.00 | 0.00 | 0.00 | 149,000.00 | 0.00 | 149,000.00 | 0.00 | 100.00 |

390000

| Cuenta Presupuestal | Descripción | Plano Mayor | | Cuentas Anexas | | Total |
|---------------------|-------------|-------------|-------------|----------------|-------------|-------|
| | | Presupuesto | Complemento | Presupuesto | Complemento | |

| Cuenta Presupuestal | Descripción | Plano Mayor | | Cuentas Anexas | | Total |
|---------------------|-------------|-------------|-------------|----------------|-------------|-------|
| | | Presupuesto | Complemento | Presupuesto | Complemento | |

| Cuenta Presupuestal | Descripción | Plano Mayor | | Cuentas Anexas | | Total |
|---------------------|-------------|-------------|-------------|----------------|-------------|-------|
| | | Presupuesto | Complemento | Presupuesto | Complemento | |

| Cuenta Presupuestal | Descripción | Plano Mayor | | Cuentas Anexas | | Total |
|---------------------|-------------|-------------|-------------|----------------|-------------|-------|
| | | Presupuesto | Complemento | Presupuesto | Complemento | |

| Cuenta Presupuestal | Descripción | Plano Mayor | | Cuentas Anexas | | Total |
|---------------------|-------------|-------------|-------------|----------------|-------------|-------|
| | | Presupuesto | Complemento | Presupuesto | Complemento | |

| Cuenta Presupuestal | Descripción | Plano Mayor | | Cuentas Anexas | | Total |
|---------------------|-------------|-------------|-------------|----------------|-------------|-------|
| | | Presupuesto | Complemento | Presupuesto | Complemento | |

| Cuenta Presupuestal | Descripción | Plano Mayor | | Cuentas Anexas | | Total |
|---------------------|-------------|-------------|-------------|----------------|-------------|-------|
| | | Presupuesto | Complemento | Presupuesto | Complemento | |

| Cuenta Presupuestal | Descripción | Plano Mayor | | Cuentas Anexas | | Total |
|---------------------|-------------|-------------|-------------|----------------|-------------|-------|
| | | Presupuesto | Complemento | Presupuesto | Complemento | |


| Cuenta Presupuestal | Descripción | Plano Mayor | | Cuentas Anexas | | Total |
|---------------------|-------------|-------------|-------------|----------------|-------------|-------|
| | | Presupuesto | Complemento | Presupuesto | Complemento | |

| Cuenta Presupuestal | Descripción | Plano Mayor | | Cuentas Anexas | | Total |
|---------------------|-------------|-------------|-------------|----------------|-------------|-------|
| | | Presupuesto | Complemento | Presupuesto | Complemento | |

| Cuenta Presupuestal | Descripción | Plano Mayor | | Cuentas Anexas | | Total |
|---------------------|-------------|-------------|-------------|----------------|-------------|-------|
| | | Presupuesto | Complemento | Presupuesto | Complemento | |

| Cuenta Presupuestal | Descripción | Plano Mayor | | Cuentas Anexas | | Total |
|---------------------|-------------|-------------|-------------|----------------|-------------|-------|
| | | Presupuesto | Complemento | Presupuesto | Complemento | |

000073



FOLIO: 000073
 MUNICIPIO DE PICHUCALCO, CHIAPAS
 GOBIERNO MUNICIPAL
 PRESIDENCIA MUNICIPAL
 2021-2024
 PICHUCALCO, CHIAPAS

Una vez revisada la información contenida en el presente informe, se declara que es verídica y fiel a los datos que se reportan en el mismo.

El Secretario Municipal
 Pichucalco, Chiapas

| MOVIMIENTOS DEL PERIODO ANTERIOR | MOVIMIENTOS DEL PERIODO ACTUAL | MOVIMIENTOS ACUMULADOS | SALDOS ACTUALES |
|----------------------------------|--------------------------------|------------------------|-----------------|
| Compras | Compras | Compras | Compras |
| Compras | Compras | Compras | Compras |

| MOVIMIENTOS DEL PERIODO ANTERIOR | MOVIMIENTOS DEL PERIODO ACTUAL | MOVIMIENTOS ACUMULADOS | SALDOS ACTUALES |
|----------------------------------|--------------------------------|------------------------|-----------------|
| Compras | Compras | Compras | Compras |
| Compras | Compras | Compras | Compras |

| MOVIMIENTOS DEL PERIODO ANTERIOR | MOVIMIENTOS DEL PERIODO ACTUAL | MOVIMIENTOS ACUMULADOS | SALDOS ACTUALES |
|----------------------------------|--------------------------------|------------------------|-----------------|
| Compras | Compras | Compras | Compras |
| Compras | Compras | Compras | Compras |

| MOVIMIENTOS DEL PERIODO ANTERIOR | MOVIMIENTOS DEL PERIODO ACTUAL | MOVIMIENTOS ACUMULADOS | SALDOS ACTUALES |
|----------------------------------|--------------------------------|------------------------|-----------------|
| Compras | Compras | Compras | Compras |
| Compras | Compras | Compras | Compras |

| MOVIMIENTOS DEL PERIODO ANTERIOR | MOVIMIENTOS DEL PERIODO ACTUAL | MOVIMIENTOS ACUMULADOS | SALDOS ACTUALES |
|----------------------------------|--------------------------------|------------------------|-----------------|
| Compras | Compras | Compras | Compras |
| Compras | Compras | Compras | Compras |

| MOVIMIENTOS DEL PERIODO ANTERIOR | MOVIMIENTOS DEL PERIODO ACTUAL | MOVIMIENTOS ACUMULADOS | SALDOS ACTUALES |
|----------------------------------|--------------------------------|------------------------|-----------------|
| Compras | Compras | Compras | Compras |
| Compras | Compras | Compras | Compras |

| MOVIMIENTOS DEL PERIODO ANTERIOR | MOVIMIENTOS DEL PERIODO ACTUAL | MOVIMIENTOS ACUMULADOS | SALDOS ACTUALES |
|----------------------------------|--------------------------------|------------------------|-----------------|
| Compras | Compras | Compras | Compras |
| Compras | Compras | Compras | Compras |

| MOVIMIENTOS DEL PERIODO ANTERIOR | MOVIMIENTOS DEL PERIODO ACTUAL | MOVIMIENTOS ACUMULADOS | SALDOS ACTUALES |
|----------------------------------|--------------------------------|------------------------|-----------------|
| Compras | Compras | Compras | Compras |
| Compras | Compras | Compras | Compras |

| MOVIMIENTOS DEL PERIODO ANTERIOR | MOVIMIENTOS DEL PERIODO ACTUAL | MOVIMIENTOS ACUMULADOS | SALDOS ACTUALES |
|----------------------------------|--------------------------------|------------------------|-----------------|
| Compras | Compras | Compras | Compras |
| Compras | Compras | Compras | Compras |

| MOVIMIENTOS DEL PERIODO ANTERIOR | MOVIMIENTOS DEL PERIODO ACTUAL | MOVIMIENTOS ACUMULADOS | SALDOS ACTUALES |
|----------------------------------|--------------------------------|------------------------|-----------------|
| Compras | Compras | Compras | Compras |
| Compras | Compras | Compras | Compras |

| MOVIMIENTOS DEL PERIODO ANTERIOR | MOVIMIENTOS DEL PERIODO ACTUAL | MOVIMIENTOS ACUMULADOS | SALDOS ACTUALES |
|----------------------------------|--------------------------------|------------------------|-----------------|
| Compras | Compras | Compras | Compras |
| Compras | Compras | Compras | Compras |

| MOVIMIENTOS DEL PERIODO ANTERIOR | MOVIMIENTOS DEL PERIODO ACTUAL | MOVIMIENTOS ACUMULADOS | SALDOS ACTUALES |
|----------------------------------|--------------------------------|------------------------|-----------------|
| Compras | Compras | Compras | Compras |
| Compras | Compras | Compras | Compras |

FUNCIONARIO: [Nombre]
 CARGO: [Cargo]
 FIRMA: [Firma]

SECRETARÍA MUNICIPAL
 PICHUCALCO, CHIAPAS


SECRETARÍA MUNICIPAL
 PICHUCALCO, CHIAPAS

SECRETARÍA MUNICIPAL
 PICHUCALCO, CHIAPAS

SECRETARÍA MUNICIPAL
 PICHUCALCO, CHIAPAS

SECRETARÍA MUNICIPAL
 PICHUCALCO, CHIAPAS

SECRETARÍA MUNICIPAL
 PICHUCALCO, CHIAPAS



780000

ESTADO PRESUPUESTAL DE EGRESOS
MUNICIPIO DE PICHUCALCO CHIAPAS
ESTADO PRESUPUESTAL DE EGRESOS DEL PERÍODO: Del 01/01/2022 al 31/12/2022

| | | | | | | |
|----------------|----------------|--------------------------------|-----------|--------------------------------|-----------|------------------|
| Cant. Ejercida | Cant. Ejercida | MOVIMIENTOS DEL PERÍODO ACTUAL | | MOVIMIENTOS DEL PERÍODO ACTUAL | | Saldo Disponible |
| | | Comprobado | Devengado | Comprobado | Devengado | |

| | | | | | | |
|--|-----|-----|-----|-----|-----|-----|
| PROG. 01 SERVICIOS ADMINISTRATIVOS | 450 | 450 | 450 | 450 | 450 | 450 |
| FUN. 4 OTRAS NO CLASIFICADAS EN FUNCIONES ANTERIORES | 450 | 450 | 450 | 450 | 450 | 450 |
| FUN. 2 TRANSFERENCIAS, PARTICIPACIONES Y APORTACIONES ENTRE DIFERENTES NIVELES Y ORDENES DE GOBIERNO | 450 | 450 | 450 | 450 | 450 | 450 |
| LOC. 3001 - CABECERA MUNICIPAL | 450 | 450 | 450 | 450 | 450 | 450 |
| LOC. 0000 4321 01 000 FONDO DE APORTACIONES PARA LA INFRAESTRUCTURA SOCIAL MUNICIPAL (PRIMA) | 450 | 450 | 450 | 450 | 450 | 450 |

| | | | | | | |
|--|--------|--------|--------|--------|--------|--------|
| PROG. 01 SERVICIOS ADMINISTRATIVOS | 423.17 | 423.17 | 423.17 | 423.17 | 423.17 | 423.17 |
| FUN. 1 GOBIERNO | 423.17 | 423.17 | 423.17 | 423.17 | 423.17 | 423.17 |
| FUN. 5 ASUNTOS FINANCIEROS Y HACIENDARIOS | 423.17 | 423.17 | 423.17 | 423.17 | 423.17 | 423.17 |
| FUN. 2 ASUNTOS FINANCIEROS | 423.17 | 423.17 | 423.17 | 423.17 | 423.17 | 423.17 |
| LOC. 3001 - CABECERA MUNICIPAL | 423.17 | 423.17 | 423.17 | 423.17 | 423.17 | 423.17 |
| LOC. 0000 4321 01 000 FONDO DE APORTACIONES PARA LA INFRAESTRUCTURA SOCIAL MUNICIPAL (PRIMA) | 423.17 | 423.17 | 423.17 | 423.17 | 423.17 | 423.17 |

| | | | | | | |
|--|-----|-----|-----|-----|-----|-----|
| PROG. 01 SERVICIOS ADMINISTRATIVOS | 109 | 109 | 109 | 109 | 109 | 109 |
| FUN. 4 OTRAS NO CLASIFICADAS EN FUNCIONES ANTERIORES | 109 | 109 | 109 | 109 | 109 | 109 |
| FUN. 2 TRANSFERENCIAS, PARTICIPACIONES Y APORTACIONES ENTRE DIFERENTES NIVELES Y ORDENES DE GOBIERNO | 109 | 109 | 109 | 109 | 109 | 109 |
| LOC. 3001 - CABECERA MUNICIPAL | 109 | 109 | 109 | 109 | 109 | 109 |
| LOC. 0000 4321 01 000 FONDO DE APORTACIONES PARA EL FORTALECIMIENTO DE LOS MUNICIPIOS (PRIMA) | 109 | 109 | 109 | 109 | 109 | 109 |

| | | | | | | |
|--|-----|-----|-----|-----|-----|-----|
| PROG. 01 SERVICIOS ADMINISTRATIVOS | 109 | 109 | 109 | 109 | 109 | 109 |
| FUN. 4 OTRAS NO CLASIFICADAS EN FUNCIONES ANTERIORES | 109 | 109 | 109 | 109 | 109 | 109 |
| FUN. 2 TRANSFERENCIAS, PARTICIPACIONES Y APORTACIONES ENTRE DIFERENTES NIVELES Y ORDENES DE GOBIERNO | 109 | 109 | 109 | 109 | 109 | 109 |
| LOC. 3001 - CABECERA MUNICIPAL | 109 | 109 | 109 | 109 | 109 | 109 |
| LOC. 0000 4321 01 000 FONDO DE APORTACIONES PARA EL FORTALECIMIENTO DE LOS MUNICIPIOS (PRIMA) | 109 | 109 | 109 | 109 | 109 | 109 |

| | | | | | | |
|--|--------|--------|--------|--------|--------|--------|
| PROG. 01 SERVICIOS ADMINISTRATIVOS | 423.17 | 423.17 | 423.17 | 423.17 | 423.17 | 423.17 |
| FUN. 4 OTRAS NO CLASIFICADAS EN FUNCIONES ANTERIORES | 423.17 | 423.17 | 423.17 | 423.17 | 423.17 | 423.17 |
| FUN. 2 TRANSFERENCIAS, PARTICIPACIONES Y APORTACIONES ENTRE DIFERENTES NIVELES Y ORDENES DE GOBIERNO | 423.17 | 423.17 | 423.17 | 423.17 | 423.17 | 423.17 |
| LOC. 3001 - CABECERA MUNICIPAL | 423.17 | 423.17 | 423.17 | 423.17 | 423.17 | 423.17 |
| LOC. 0000 4321 01 000 FONDO DE APORTACIONES PARA LA INFRAESTRUCTURA SOCIAL MUNICIPAL (PRIMA) | 423.17 | 423.17 | 423.17 | 423.17 | 423.17 | 423.17 |



566660

| Cuenta Análisis | Cuenta | MOVIMIENTOS DEL PERIODO ANTERIOR | | MOVIMIENTOS DEL PERIODO ACTUAL | | MOVIMIENTOS ACUMULADOS | | Saldo Disponible |
|-----------------|--------|----------------------------------|-----------|--------------------------------|-----------|------------------------|-----------|------------------|
| | | Compromiso | Devengado | Compromiso | Devengado | Compromiso | Devengado | |

| | | | | | | | | |
|---|-----|-----|-----|-----|-----|-----|-----|-----|
| PR: 01 OTROS SUBSIDIOS Y APORTACIONES AÑO EN CURSO | 000 | 000 | 000 | 000 | 000 | 000 | 000 | 000 |
| PR01: 01 SERVICIOS ADMINISTRATIVOS | 000 | 000 | 000 | 000 | 000 | 000 | 000 | 000 |
| FIN: 4 OTAS NO CLASIFICADAS EN FUNCIONES ANTERIORES | 000 | 000 | 000 | 000 | 000 | 000 | 000 | 000 |
| FIN: 2 TRANSFERENCIAS PARTICIPACIONES Y APORTACIONES ENTRE DIFERENTES NIVELES Y ENTIDADES | 000 | 000 | 000 | 000 | 000 | 000 | 000 | 000 |
| FIN: 1 TRANSFERENCIAS ENTRE DIFERENTES NIVELES Y ENTIDADES DE GOBIERNO | 000 | 000 | 000 | 000 | 000 | 000 | 000 | 000 |
| LOC: 0001 - CABECERA MUNICIPAL | 000 | 000 | 000 | 000 | 000 | 000 | 000 | 000 |
| FONDO GENERAL DE PARTICIPACIONES | 000 | 000 | 000 | 000 | 000 | 000 | 000 | 000 |
| OTRAS APORTACIONES DE LA FEDERACION Y ESTADOS | 000 | 000 | 000 | 000 | 000 | 000 | 000 | 000 |
| PROG: 01 AGUA Y SANEAMIENTO | 000 | 000 | 000 | 000 | 000 | 000 | 000 | 000 |
| FIN: 2 DESARROLLO SOCIAL | 000 | 000 | 000 | 000 | 000 | 000 | 000 | 000 |
| FIN: 1 VIVIENDA Y SERVICIOS A LA COMUNIDAD | 000 | 000 | 000 | 000 | 000 | 000 | 000 | 000 |
| SPUN: 2 ABASTECIMIENTO DE AGUA | 000 | 000 | 000 | 000 | 000 | 000 | 000 | 000 |
| LOC: 0001 - CABECERA MUNICIPAL | 000 | 000 | 000 | 000 | 000 | 000 | 000 | 000 |
| MANTENIMIENTO DE BARRIO CALIQUILLOS - PICHUCALCO (C-010) | 000 | 000 | 000 | 000 | 000 | 000 | 000 | 000 |
| LOC: 0004 - EL AZUQUE YA SECCION | 000 | 000 | 000 | 000 | 000 | 000 | 000 | 000 |
| MANTENIMIENTO DE BARRIO DEL VALLE DE LA SIERRA Y DEL VALLE DE LA SIERRA (C-010) | 000 | 000 | 000 | 000 | 000 | 000 | 000 | 000 |
| PROG: 02 URBANIZACION | 000 | 000 | 000 | 000 | 000 | 000 | 000 | 000 |
| FIN: 2 DESARROLLO SOCIAL | 000 | 000 | 000 | 000 | 000 | 000 | 000 | 000 |
| FIN: 1 VIVIENDA Y SERVICIOS A LA COMUNIDAD | 000 | 000 | 000 | 000 | 000 | 000 | 000 | 000 |
| SPUN: 2 VIVIENDA Y SERVICIOS A LA COMUNIDAD | 000 | 000 | 000 | 000 | 000 | 000 | 000 | 000 |
| LOC: 0001 - CABECERA MUNICIPAL | 000 | 000 | 000 | 000 | 000 | 000 | 000 | 000 |
| MANTENIMIENTO DE CALLES COMEZITA DE SIERRA (C-010) | 000 | 000 | 000 | 000 | 000 | 000 | 000 | 000 |
| LOC: 0001 - SAO NUEVO NIGUALA | 000 | 000 | 000 | 000 | 000 | 000 | 000 | 000 |
| COMERCIO DE BARRIO DE SIERRA DE SIERRA (C-010) | 000 | 000 | 000 | 000 | 000 | 000 | 000 | 000 |
| PROG: 03 OTRAS SERVICIOS | 000 | 000 | 000 | 000 | 000 | 000 | 000 | 000 |
| FIN: 2 DESARROLLO SOCIAL | 000 | 000 | 000 | 000 | 000 | 000 | 000 | 000 |
| FIN: 1 VIVIENDA Y SERVICIOS A LA COMUNIDAD | 000 | 000 | 000 | 000 | 000 | 000 | 000 | 000 |
| SPUN: 2 VIVIENDA Y SERVICIOS A LA COMUNIDAD | 000 | 000 | 000 | 000 | 000 | 000 | 000 | 000 |
| LOC: 0001 - CABECERA MUNICIPAL | 000 | 000 | 000 | 000 | 000 | 000 | 000 | 000 |
| MANTENIMIENTO DE CALLES COMEZITA DE SIERRA (C-010) | 000 | 000 | 000 | 000 | 000 | 000 | 000 | 000 |
| LOC: 0001 - SAO NUEVO NIGUALA | 000 | 000 | 000 | 000 | 000 | 000 | 000 | 000 |
| COMERCIO DE BARRIO DE SIERRA DE SIERRA (C-010) | 000 | 000 | 000 | 000 | 000 | 000 | 000 | 000 |

| | | | | | | | | |
|--|-----|-----|-----|-----|-----|-----|-----|-----|
| PROG: 04 OTRAS SERVICIOS | 000 | 000 | 000 | 000 | 000 | 000 | 000 | 000 |
| FIN: 2 DESARROLLO SOCIAL | 000 | 000 | 000 | 000 | 000 | 000 | 000 | 000 |
| FIN: 1 VIVIENDA Y SERVICIOS A LA COMUNIDAD | 000 | 000 | 000 | 000 | 000 | 000 | 000 | 000 |
| SPUN: 2 VIVIENDA Y SERVICIOS A LA COMUNIDAD | 000 | 000 | 000 | 000 | 000 | 000 | 000 | 000 |
| LOC: 0001 - CABECERA MUNICIPAL | 000 | 000 | 000 | 000 | 000 | 000 | 000 | 000 |
| MANTENIMIENTO DE CALLES COMEZITA DE SIERRA (C-010) | 000 | 000 | 000 | 000 | 000 | 000 | 000 | 000 |
| LOC: 0001 - SAO NUEVO NIGUALA | 000 | 000 | 000 | 000 | 000 | 000 | 000 | 000 |
| COMERCIO DE BARRIO DE SIERRA DE SIERRA (C-010) | 000 | 000 | 000 | 000 | 000 | 000 | 000 | 000 |
| PROG: 05 OTRAS SERVICIOS | 000 | 000 | 000 | 000 | 000 | 000 | 000 | 000 |
| FIN: 2 DESARROLLO SOCIAL | 000 | 000 | 000 | 000 | 000 | 000 | 000 | 000 |
| FIN: 1 VIVIENDA Y SERVICIOS A LA COMUNIDAD | 000 | 000 | 000 | 000 | 000 | 000 | 000 | 000 |
| SPUN: 2 VIVIENDA Y SERVICIOS A LA COMUNIDAD | 000 | 000 | 000 | 000 | 000 | 000 | 000 | 000 |
| LOC: 0001 - CABECERA MUNICIPAL | 000 | 000 | 000 | 000 | 000 | 000 | 000 | 000 |
| MANTENIMIENTO DE CALLES COMEZITA DE SIERRA (C-010) | 000 | 000 | 000 | 000 | 000 | 000 | 000 | 000 |
| LOC: 0001 - SAO NUEVO NIGUALA | 000 | 000 | 000 | 000 | 000 | 000 | 000 | 000 |
| COMERCIO DE BARRIO DE SIERRA DE SIERRA (C-010) | 000 | 000 | 000 | 000 | 000 | 000 | 000 | 000 |
| PROG: 06 OTRAS SERVICIOS | 000 | 000 | 000 | 000 | 000 | 000 | 000 | 000 |
| FIN: 2 DESARROLLO SOCIAL | 000 | 000 | 000 | 000 | 000 | 000 | 000 | 000 |
| FIN: 1 VIVIENDA Y SERVICIOS A LA COMUNIDAD | 000 | 000 | 000 | 000 | 000 | 000 | 000 | 000 |
| SPUN: 2 VIVIENDA Y SERVICIOS A LA COMUNIDAD | 000 | 000 | 000 | 000 | 000 | 000 | 000 | 000 |
| LOC: 0001 - CABECERA MUNICIPAL | 000 | 000 | 000 | 000 | 000 | 000 | 000 | 000 |
| MANTENIMIENTO DE CALLES COMEZITA DE SIERRA (C-010) | 000 | 000 | 000 | 000 | 000 | 000 | 000 | 000 |
| LOC: 0001 - SAO NUEVO NIGUALA | 000 | 000 | 000 | 000 | 000 | 000 | 000 | 000 |
| COMERCIO DE BARRIO DE SIERRA DE SIERRA (C-010) | 000 | 000 | 000 | 000 | 000 | 000 | 000 | 000 |

0010000



