

**PANTEPEC  
INDICADORES DE EVALUACIÓN**

Periodo de consulta: 1er SEMESTRE

Fecha Impresión: 28 / 07 / 2020

**Indicador: Apoyo Humano**

**Se integra por el monto erogado de programas y/o acciones de Salud y Educación**

<b>Estructura de los Proyectos</b>	<b>Monto</b>	<b>Porcentaje</b>	<b>Cobertura de la Demanda</b>	<b>Cantidad</b>	<b>Porcentaje</b>
<u>Gasto Total de Apoyo Humano</u>	<u>0.00</u>	0.00 %	<u>No. de Proyectos Atendidos (Apoyo Humano)</u>	<u>0</u>	0.00 %
<u>Gasto Total de Obras y/o Acciones</u>	<u>13,917,633.80</u>		<u>No. de Proyectos Demandados (Apoyo H.)</u>	<u>0</u>	
<u>Gasto Total de Salud</u>	<u>0.00</u>	0.00 %	<u>No. de Proyectos Atendidos (Salud)</u>	<u>0</u>	0.00 %
<u>Gasto Total de Obras y/o Acciones</u>	<u>13,917,633.80</u>		<u>No. de Proyectos Demandados (Salud)</u>	<u>0</u>	
<u>Gasto Total de Educación</u>	<u>0.00</u>	0.00 %	<u>No. de Proyectos Atendidos (Educación)</u>	<u>0</u>	0.00 %
<u>Gasto Total de Obras y/o Acciones</u>	<u>13,917,633.80</u>		<u>No. de Proyectos Demandados (Educación)</u>	<u>0</u>	

**Indicador: Apoyo Físico**

**Se integra por el monto erogado de programas y/o acciones de Agua Potable, Drenaje y Alcantarillado, Urbanización, Electrificación y Vivienda**

<b>Estructura de los Proyectos</b>	<b>Monto</b>	<b>Porcentaje</b>	<b>Cobertura de la Demanda</b>	<b>Cantidad</b>	<b>Porcentaje</b>
<u>Gasto Total de Apoyo Físico</u>	<u>959,827.33</u>	6.90 %	<u>No. de Proyectos Atendidos (Apoyo Físico)</u>	<u>2</u>	50.00 %
<u>Gasto Total de Obras y/o Acciones</u>	<u>13,917,633.80</u>		<u>No. de Proyectos Demandados (Apoyo Físico)</u>	<u>4</u>	
<u>Gasto Total de Agua Potable</u>	<u>0.00</u>	0.00 %	<u>No. de Proyectos Atendidos (Agua Potable)</u>	<u>0</u>	0.00 %
<u>Gasto Total de Obras y/o Acciones</u>	<u>13,917,633.80</u>		<u>No. de Proyectos Demandados (Agua Potable)</u>	<u>0</u>	
<u>Gasto Total de Drenaje y Alcantarillado</u>	<u>0.00</u>	0.00 %	<u>No. de Proyectos Atendidos (Drenaje y Alc.)</u>	<u>0</u>	0.00 %
<u>Gasto Total de Obras y/o Acciones</u>	<u>13,917,633.80</u>		<u>No. de Proyectos Demandados (Drenaje y Alc.)</u>	<u>0</u>	
<u>Gasto Total de Urbanización</u>	<u>0.00</u>	0.00 %	<u>No. de Proyectos Atendidos (Urbanización)</u>	<u>0</u>	0.00 %
<u>Gasto Total de Obras y/o Acciones</u>	<u>13,917,633.80</u>		<u>No. de Proyectos Demandados (Urbanización)</u>	<u>0</u>	
<u>Gasto Total de Agua Electrificación</u>	<u>0.00</u>	0.00 %	<u>No. de Proyectos Atendidos (Electrificación)</u>	<u>0</u>	0.00 %
<u>Gasto Total de Obras y/o Acciones</u>	<u>13,917,633.80</u>		<u>No. de Proyectos Demandados (Electrificación)</u>	<u>1</u>	
<u>Gasto Total de Vivienda</u>	<u>959,827.33</u>	6.90 %	<u>No. de Proyectos Atendidos (Vivienda)</u>	<u>2</u>	66.67 %
<u>Gasto Total de Obras y/o Acciones</u>	<u>13,917,633.80</u>		<u>No. de Proyectos Demandados (Vivienda)</u>	<u>3</u>	

**Indicador: Apoyo para la Producción**

**Se integra por el monto erogado de programas y/o acciones de Caminos y Proyectos Productivos**

<b>Estructura de los Proyectos</b>	<b>Monto</b>	<b>Porcentaje</b>	<b>Cobertura de la Demanda</b>	<b>Cantidad</b>	<b>Porcentaje</b>
<u>Gasto Total de Apoyo para la Producción</u>	<u>3,771,496.12</u>	27.10 %	<u>No. de Proyectos Atendidos (Apoyo Producción)</u>	<u>3</u>	60.00 %
<u>Gasto Total de Obras y/o Acciones</u>	<u>13,917,633.80</u>		<u>No. de Proyectos Demandados (Apoyo P.)</u>	<u>5</u>	
<u>Gasto Total de Caminos</u>	<u>3,771,496.12</u>	27.10 %	<u>No. de Proyectos Atendidos (Caminos)</u>	<u>3</u>	60.00 %
<u>Gasto Total de Obras y/o Acciones</u>	<u>13,917,633.80</u>		<u>No. de Proyectos Demandados (Caminos)</u>	<u>5</u>	
<u>Gasto Total de Proy. Productivos</u>	<u>0.00</u>	0.00 %	<u>No. de Proyectos Atendidos (P. Productivos)</u>	<u>0</u>	0.00 %
<u>Gasto Total de Obras y/o Acciones</u>	<u>13,917,633.80</u>		<u>No. de Proyectos Demandados (P. Productivos)</u>	<u>0</u>	

**PANTEPEC**  
**INDICADORES DE EVALUACIÓN**

Periodo de consulta: 1er SEMESTRE

Fecha Impresión: 28 / 07 / 2020

**Indicador: Otros** Se integra por el monto erogado de programas y/o acciones distintos a los considerados en Apoyo Humano, Apoyo Físico y Apoyo para la Producción

<b>Estructura de los Proyectos</b>	<b>Monto</b>	<b>Porcentaje</b>	<b>Cobertura de la Demanda</b>	<b>Cantidad</b>	<b>Porcentaje</b>
<u>Gasto Total de Otros</u>	<u>615,200.00</u>		<u>No. de Proyectos Atendidos (Otros)</u>	<u>2</u>	
Gasto Total de Obras y/o Acciones	13,917,633.80	4.42 %	No. de Proyectos Demandados (Otros)	3	66.67 %

**Indicador: Comités** Comités y/o consejos constituidos y comunidades participantes en reuniones de comité

<b>Comités constituidos</b>	<b>Monto</b>	<b>Porcentaje</b>	<b>Cobertura de la Demanda</b>	<b>Cantidad</b>	<b>Porcentaje</b>
<u>No. de comités y/o consejos constituidos</u>	<u>6</u>		<u>No. de comunidades participantes en reuniones de Comité y/o Consejos</u>	<u>36</u>	
Total de Comunidades del Municipio	6	100.00 %	Total de Comunidades del Municipio	6	600.00 %

**Indicador: Empleos** Empleos generados y población atendida

<b>Empleos Generados</b>	<b>Cantidad</b>	<b>Porcentaje</b>	<b>Cobertura de la Demanda</b>	<b>Cantidad</b>	<b>Porcentaje</b>
<u>No. de empleos generados</u>	<u>36</u>		<u>No. de población (Mujeres/Hombres)</u>	<u>34</u>	
No. de empleos demandantes	0	0.00 %	Población Total (Mujeres/Hombres)	34	100.00 %

  
 H. AYUNTAMIENTO MUNICIPAL  
 CONSTITUCIONAL  
 PANTEPEC, CHIAPAS.  
 2018 - 2021  
 TESORERIA MUNICIPAL  


  
 H. AYUNTAMIENTO MUNICIPAL  
 CONSTITUCIONAL  
 PANTEPEC, CHIAPAS.  
 2018 - 2021  
 SINDICATO MUNICIPAL  


  
 H. AYUNTAMIENTO MUNICIPAL  
 CONSTITUCIONAL  
 PANTEPEC, CHIAPAS  
 2018 - 2021  
 PRESIDENCIA MUNICIPAL  


**PANTEPEC**  
**INDICADORES DE DESARROLLO SOSTENIBLE**


Periodo de consulta: 1er SEMESTRE

Fecha Impresión: 28 / 07 / 2020


Estructura de los Proyectos	Monto	Porcentaje
Gasto Total Fin de la Pobreza	959,827.33	6.90 %
Gasto Total de Obras y/o Acciones	13,917,633.80	
Gasto Total Hambre Cero	0.00	0.00 %
Gasto Total de Obras y/o Acciones	13,917,633.80	
Gasto Total Salud y Bienestar	0.00	0.00 %
Gasto Total de Obras y/o Acciones	13,917,633.80	
Gasto Total Educación de Calidad	0.00	0.00 %
Gasto Total de Obras y/o Acciones	13,917,633.80	
Gasto Total Igualdad de Género	0.00	0.00 %
Gasto Total de Obras y/o Acciones	13,917,633.80	
Gasto Total Agua Limpia y Saneamiento	0.00	0.00 %
Gasto Total de Obras y/o Acciones	13,917,633.80	
Gasto Total Energía Asequible y no Contaminante	0.00	0.00 %
Gasto Total de Obras y/o Acciones	13,917,633.80	
Gasto Total Trabajo Decente y Crecimiento Económico	0.00	0.00 %
Gasto Total de Obras y/o Acciones	13,917,633.80	
Gasto Total Ciudades y Comunidades Sostenibles	4,731,323.45	34.00 %
Gasto Total de Obras y/o Acciones	13,917,633.80	
Gasto Total Paz, Justicia e Instituciones Sólidas	0.00	0.00 %
Gasto Total de Obras y/o Acciones	13,917,633.80	



H. AYUNTAMIENTO MUNICIPAL  
CONSTITUCIONAL  
PANTEPEC, CHIAPAS.  
2018-2021  
TESORERIA MUNICIPAL



H. AYUNTAMIENTO MUNICIPAL  
CONSTITUCIONAL  
PANTEPEC, CHIAPAS  
2018-2021  
PRESIDENCIA MUNICIPAL




H. AYUNTAMIENTO MUNICIPAL  
CONSTITUCIONAL  
PANTEPEC, CHIAPAS  
2018-2021  
SINDICATURA MUNICIPAL


**PANTEPEC**  
**INDICADORES DE COBERTURA DE PROGRAMAS**


Periodo de consulta: 1er SEMESTRE

Fecha Impresión: 28 / 07 / 2020

PROGRAMA	INDICADOR		COBERTURA POBLACIÓN		COBERTURA LOCALIDADES	
	<u>Gastos del Programa</u>	%	<u>Población Atendida</u>	%	<u>Localidades Atendidas</u>	%
	<u>Gasto Total de Obras y/o Acciones</u>		<u>Población Demandada</u>		<u>Localidades Demandadas</u>	
03 - INFRAESTRUCTURA Y EQUIPAMIENTO MUNICIPAL	0.00	0.00 %	0	0.00 %	0	0.00 %
	13,917,633.80		0		0	
AE - ATENCIÓN DE EMERGENCIAS	0.00	0.00 %	0	0.00 %	0	0.00 %
	13,917,633.80		0		0	
AS - AGUA Y SANEAMIENTO	0.00	0.00 %	0	0.00 %	0	0.00 %
	13,917,633.80		0		0	
CD - CENTROS INTEGRADORES DE DESARROLLO	0.00	0.00 %	0	0.00 %	0	0.00 %
	13,917,633.80		0		0	
ED - EDUCACION	0.00	0.00 %	0	0.00 %	0	0.00 %
	13,917,633.80		0		0	
OF - OBLIGACIONES FINANCIERAS	0.00	0.00 %	0	0.00 %	0	0.00 %
	13,917,633.80		0		0	
OP - OTROS PROYECTOS DE INFRAESTRUCTURA ECONÓMICA	0.00	0.00 %	0	0.00 %	0	0.00 %
	13,917,633.80		0		0	
OT - ORDENAMIENTO TERRITORIAL	0.00	0.00 %	0	0.00 %	0	0.00 %
	13,917,633.80		0		0	
PP - SEGURIDAD PÚBLICA	0.00	0.00 %	0	0.00 %	0	0.00 %
	13,917,633.80		0		0	
PR - PROCESOS DE RECUPERACIÓN	0.00	0.00 %	0	0.00 %	0	0.00 %
	13,917,633.80		0		0	
R5 - PROTECCIÓN Y PRESERVACIÓN ECOLÓGICA	0.00	0.00 %	0	0.00 %	0	0.00 %
	13,917,633.80		0		0	
RD - IDENTIFICACIÓN Y REDUCCIÓN DE RIESGOS DE DESASTRES	0.00	0.00 %	0	0.00 %	0	0.00 %
	13,917,633.80		0		0	
RS - CONSTITUCIÓN DE RESERVA	0.00	0.00 %	0	0.00 %	0	0.00 %
	13,917,633.80		0		0	

  
**H. AYUNTAMIENTO MUNICIPAL**  
**CONSTITUCIONAL**  
**PANTEPEC, CHIAPAS.**  
**2018 - 2021**  
**TESORERÍA MUNICIPAL**

  
**H. AYUNTAMIENTO MUNICIPAL**  
**CONSTITUCIONAL**  
**PANTEPEC, CHIAPAS**  
**2018 - 2021**  
**PRESIDENCIA MUNICIPAL**

  
**H. AYUNTAMIENTO MUNICIPAL**  
**CONSTITUCIONAL**  
**PANTEPEC, CHIAPAS**  
**2018 - 2021**  
**SINDICATURA MUNICIPAL**



**PANTEPEC**  
**INDICADORES DE COBERTURA DE PROGRAMAS**

Periodo de consulta: 1er SEMESTRE

Fecha Impresión: 28 / 07 / 2020

PROGRAMA	INDICADOR		COBERTURA POBLACIÓN		COBERTURA LOCALIDADES	
	$\frac{\text{Gastos del Programa}}{\text{Gasto Total de Obras y/o Acciones}}$	%	$\frac{\text{Población Atendida}}{\text{Población Demandada}}$	%	$\frac{\text{Localidades Atendidas}}{\text{Localidades Demandadas}}$	%
SA - SALUD	0.00	0.00 %	0	0.00 %	0	0.00 %
	13,917,633.80		0		0	
SB - ESTÍMULOS A LA EDUCACIÓN PÚBLICA	0.00	0.00 %	0	0.00 %	0	0.00 %
	13,917,633.80		0		0	
SM - SUBSEMUN/FORTASEG	0.00	0.00 %	0	0.00 %	0	0.00 %
	13,917,633.80		0		0	
SS - ASISTENCIA SOCIAL Y SERVICIOS COMUNITARIOS	0.00	0.00 %	0	0.00 %	0	0.00 %
	13,917,633.80		0		0	
SU - FOMENTO AL DESARROLLO URBANO Y REGIONAL	0.00	0.00 %	0	0.00 %	0	0.00 %
	13,917,633.80		0		0	
TB - OPORTUNIDADES PARA LAS MUJERES	0.00	0.00 %	0	0.00 %	0	0.00 %
	13,917,633.80		0		0	
TF - FOMENTO A LA PRODUCCIÓN Y PRODUCTIVIDAD	0.00	0.00 %	0	0.00 %	0	0.00 %
	13,917,633.80		0		0	
U9 - DEFINICIÓN Y CONDUCCIÓN DE LA PLANEACIÓN PARA EL DESARROLLO REGIONAL	615,200.00	4.42 %	12500	100.00	1	100.00
	13,917,633.80		12500		1	
UB - CAMINOS RURALES Y PUENTES	0.00	0.00 %	0	0.00 %	0	0.00 %
	13,917,633.80		0		0	
UE - SITIOS HISTÓRICOS Y CULTURALES	0.00	0.00 %	0	0.00 %	0	0.00 %
	13,917,633.80		0		0	
UG - TELEFONÍA RURAL	0.00	0.00 %	0	0.00 %	0	0.00 %
	13,917,633.80		0		0	
UR - URBANIZACIÓN	3,771,496.12	27.10 %	1465	100.00	3	100.00
	13,917,633.80		1465		3	
VI - VIVIENDA	959,827.33	6.90 %	696	100.00	3	100.00
	13,917,633.80		696		3	

ESTADOS UNIDOS MEXICANOS  
M. AYUNTAMIENTO MUNICIPAL  
CONSTITUCIONAL  
PANTEPEC, CHIAPAS  
2018 - 2021  
TESORERÍA MUNICIPAL

ESTADOS UNIDOS MEXICANOS  
M. AYUNTAMIENTO MUNICIPAL  
CONSTITUCIONAL  
PANTEPEC, CHIAPAS  
2018 - 2021  
SINDICATO MUNICIPAL

ESTADOS UNIDOS MEXICANOS  
M. AYUNTAMIENTO MUNICIPAL  
CONSTITUCIONAL  
PANTEPEC, CHIAPAS  
2018 - 2021  
PRESIDENCIA MUNICIPAL