

ACTA DE CABILDO EXTRAORDINARIA NUM. LXVII /2020, DEL MUNICIPIO DE OSTUACAN, CHIAPAS

C. RUBI DEL ROCIO PEREZ PEREZ

PRIMER REGIDOR

**LIC. JOSÉ MANUEL GONZALEZ
HERNANDEZ**

SEGUNDO REGIDOR

**C. AIDA ARACELI LOPEZ DIAZ
TERCER REGIDOR**

**C. RODOLFO HERRERA ENRIQUEZ
CUARTO REGIDOR**

**C. MAYRA RODRIGUEZ GOMEZ
QUINTO REGIDOR**

**C. KICO CASANOVA ESTEBAN
REGIDOR PLURINOMINAL**

**C. GUADALUPE LOPEZ JIMENEZ
REGIDOR PLURINOMINAL**

**LIC. ALEJANDRA PARAMO HERNANDEZ
REGIDOR PLURINOMINAL**

**LIC. JORGE HUGO TORRES ZENTENO
SECRETARIO MUNICIPAL**



ESTAS FIRMAS CORRESPONDEN AL ACTA DE SESION EXTRAORDINARIA DE CABILDO N° LXVII/2020 CELEBRADA EL DIA 24 DE FEBRERO DE 2020

000005

	SALDO AL PERIODO ACTUAL	SALDO AL PERIODO ANTERIOR	NOTA REL.
<u>ACTIVO</u>			
<u>Activo Circulante</u>			
Efectivo y Equivalentes	2,587,099.21	4,123,993.68	
Derechos a Recibir Efectivo y Equivalentes	1,735,415.26	175,276.97	
Derechos a Recibir Bienes o Servicios	663,821.26	3,205,612.27	
Total Activo Circulante	4,986,335.73	7,504,882.92	
<u>Activo No Circulante</u>			
Bienes Inmuebles, Infraestructura y Construcciones en Proceso	25,752,085.41	6,778,624.83	ESF-08
Bienes Muebles	9,828,129.17	8,823,321.77	ESF-08
Depreciación, Deterioro y Amortización Acumulada de Bienes	-7,870,939.49	-5,726,628.78	
Total Activo No Circulante	27,709,275.09	9,875,317.82	
TOTAL ACTIVO	32,695,610.82	17,380,200.74	
<u>PASIVO</u>			
<u>Pasivo Circulante</u>			
Cuentas por Pagar a Corto Plazo	790,729.13	15,833.88	ESF-12
Total Pasivo Circulante	790,729.13	15,833.88	
TOTAL PASIVO	790,729.13	15,833.88	
<u>HACIENDA PÚBLICA/PATRIMONIO</u>			
<u>Hacienda Pública/ Patrimonio Contribuido</u>			
Donaciones de Capital	720,000.00	960,000.00	
Total Hacienda Pública/ Patrimonio Contribuido	720,000.00	960,000.00	
<u>Hacienda Pública/Patrimonio Generado</u>			
Resultado de Ejercicio	14,969,598.02	1,732,147.34	
Resultados de Ejercicios Anteriores	16,215,283.67	14,672,219.52	
Total Hacienda Pública/Patrimonio Generado	31,184,881.69	16,404,366.86	
TOTAL HACIENDA PÚBLICA / PATRIMONIO	31,904,881.69	17,364,366.86	
TOTAL PASIVO MÁS HACIENDA PÚBLICA / PATRIMONIO	32,695,610.82	17,380,200.74	

*"Bajo protesta de decir verdad declaramos que los Estados Financieros y sus notas,
son razonablemente correctos y son responsabilidad del emisor"*


 ELABORÓ
 JESUS MENDOZA RODRIGUEZ
 TESORERO


 REVISÓ
 JORGE LUIS HERNANDEZ
 HERNANDEZ
 SINDICO


 AUTORIZÓ
 MADAHÍ CADENAS JUAREZ
 PRESIDENTE

OSTUACÁN
ESTADO DE ACTIVIDADES
DEL : 01/01/2019 AL 31/12/2019

EA

000006

Fecha: 27/02/2020

Pág. 1 de 3

	EJERCICIO ACTUAL	EJERCICIO ANTERIOR	NOTA REL.
INGRESOS Y OTROS BENEFICIOS			
INGRESOS DE GESTIÓN			EA-1
IMPUESTOS	684,596.00	593,035.00	
IMPUESTOS SOBRE EL PATRIMONIO	684,596.00	593,035.00	
CONTRIBUCIONES DE MEJORAS	65,166.25	177,053.69	
CONTRIBUCIONES DE MEJORAS POR OBRAS PÚBLICAS	65,166.25	177,053.69	
DERECHOS	607,183.61	366,467.00	
DERECHOS POR EL USO, GOCE, APROVECHAMIENTO O EXPLOTACIÓN DE BIENES DE DOMINIO PÚBLICO	12,025.00	62,375.00	
DERECHOS POR PRESTACIÓN DE SERVICIOS	34,440.00	129,965.00	
OTROS DERECHOS	560,718.61	174,127.00	
PRODUCTOS DE TIPO CORRIENTE	7,283.00	7,116.13	
OTROS PRODUCTOS QUE GENERAN INGRESOS CORRIENTES	7,283.00	7,116.13	
APROVECHAMIENTOS DE TIPO CORRIENTE	1,500.00	26,850.00	
MULTAS	1,500.00	26,850.00	
Total de Ingresos de Gestión	1,365,728.86	1,170,521.82	
PARTICIPACIONES, APORTACIONES, TRANSFERENCIAS, ASIGNACIONES, SUBSIDIOS Y OTRAS AYUDAS			EA-1
PARTICIPACIONES Y APORTACIONES	78,760,324.18	72,959,769.64	
PARTICIPACIONES	27,741,961.66	27,536,141.86	
APORTACIONES	51,018,362.52	45,423,627.78	
TRANSFERENCIAS, ASIGNACIONES, SUBSIDIOS Y OTRAS AYUDAS	3,952,349.00	3,856,516.00	
SUBSIDIOS Y SUBVENCIONES	3,952,349.00	3,856,516.00	
Total de Participaciones, Aportaciones, Transferencias, Asignaciones, Subsidios y Otras Ayudas	82,712,673.18	76,816,285.64	
OTROS INGRESOS Y BENEFICIOS			EA-2
INGRESOS FINANCIEROS	7,183.71	11,055.13	
INTERESES GANADOS DE VALORES, CRÉDITOS, BONOS Y OTROS	7,183.71	11,055.13	
OTROS INGRESOS Y BENEFICIOS VARIOS	252,873.00	229,326.00	
OTROS INGRESOS Y BENEFICIOS VARIOS	252,873.00	229,326.00	
Total de Otros Ingresos y Beneficios	260,056.71	240,381.13	
TOTAL INGRESOS Y OTROS BENEFICIOS	84,338,458.75	78,227,188.59	
GASTOS Y OTRAS PÉRDIDAS			
GASTOS DE FUNCIONAMIENTO			EA-3
SERVICIOS PERSONALES	17,748,315.65	17,395,719.75	
REMUNERACIONES AL PERSONAL DE CARÁCTER PERMANENTE	7,125,352.12	7,419,900.18	
REMUNERACIONES AL PERSONAL DE CARÁCTER TRANSITORIO	7,432,124.08	7,278,053.82	
REMUNERACIONES ADICIONALES Y ESPECIALES	2,415,223.27	2,644,815.75	

ELABORO

 JESUS MENDOZA RODRIGUEZ
 TESORERO
 OSTUACÁN, CHIAPAS

REVISO

 JORGE LUIS HERNANDEZ
 HERNANDEZ
 SINDICO
 OSTUACÁN, CHIAPAS

AUTORIZO

 MADAH CADENAS JUAREZ
 PRESIDENTE
 OSTUACÁN, CHIAPAS

OSTUACÁN
ESTADO DE ACTIVIDADES
DEL : 01/01/2019 AL 31/12/2019

EA
000007 Fecha: 27/02/2020
 Pág. 2 de 3

	EJERCICIO ACTUAL	EJERCICIO ANTERIOR	NOTA REL.
SEGURIDAD SOCIAL			
SEGURIDAD SOCIAL	109,068.74	0.00	
OTRAS PRESTACIONES SOCIALES Y ECONÓMICAS	666,547.44	52,950.00	
MATERIALES Y SUMINISTROS	5,460,807.93	4,216,622.85	
MATERIALES DE ADMINISTRACIÓN, EMISIÓN DE DOCUMENTOS Y ARTÍCULOS OFICIALES	452,412.22	548,000.53	
ALIMENTOS Y UTENSILIOS	193,925.43	167,422.21	
MATERIAS PRIMAS Y MATERIALES DE PRODUCCIÓN Y COMERCIALIZACIÓN	10,100.00	0.00	
MATERIALES Y ARTÍCULOS DE CONSTRUCCIÓN Y REPARACIÓN	96,497.72	116,437.30	
PRODUCTOS QUÍMICOS, FARMACÉUTICOS Y DE LABORATORIO	111,494.35	55,483.26	
COMBUSTIBLES, LUBRICANTES Y ADITIVOS	2,760,096.16	1,775,125.64	
VESTUARIO, BLANCOS, PRENDAS DE PROTECCIÓN Y ARTÍCULOS DEPORTIVOS	716,733.30	389,240.49	
MATERIALES Y SUMINISTROS PARA SEGURIDAD	0.00	167,573.60	
HERRAMIENTAS, REFÁCCIONES Y ACCESORIOS MENORES	1,119,548.75	997,339.82	
SERVICIOS GENERALES	10,221,698.80	10,248,273.80	
SERVICIOS BÁSICOS	88,211.16	350,785.87	
SERVICIOS DE ARRENDAMIENTO	1,354,560.00	770,079.00	
SERVICIOS PROFESIONALES, CIENTÍFICOS, TÉCNICOS Y OTROS SERVICIOS	1,553,352.53	1,745,250.09	
SERVICIOS FINANCIEROS, BANCARIOS Y COMERCIALES	29,656.10	48,668.79	
SERVICIOS DE INSTALACIÓN, REPARACIÓN, MANTENIMIENTO Y CONSERVACIÓN.	298,537.82	646,787.52	
SERVICIOS DE COMUNICACIÓN SOCIAL Y PUBLICIDAD	54,475.91	140,799.60	
SERVICIOS DE TRASLADO Y VIÁTICOS	513,807.11	1,033,654.39	
SERVICIOS OFICIALES	5,887,431.08	5,035,507.62	
OTROS SERVICIOS GENERALES	441,667.09	476,740.92	
BIENES MUEBLES, INMUEBLES E INTANGIBLES	0.00	39,564.51	
MOBILIARIO Y EQUIPO DE ADMINISTRACIÓN	0.00	36,316.51	
MOBILIARIO Y EQUIPO EDUCACIONAL Y RECREATIVO	0.00	3,248.00	
Total de Gastos de Funcionamiento	33,430,822.38	31,900,180.91	
TRANSFERENCIAS, ASIGNACIONES, SUBSIDIOS Y OTRAS AYUDAS			EA-3
TRANSFERENCIAS INTERNAS Y ASIGNACIONES AL SECTOR PÚBLICO	2,544,000.00	2,494,131.05	
TRANSFERENCIAS INTERNAS AL SECTOR PÚBLICO	2,544,000.00	2,494,131.05	
SUBSIDIOS Y SUBVENCIONES	970,000.15	0.00	
SUBSIDIO	970,000.15	0.00	
AYUDAS SOCIALES	2,797,637.07	2,252,252.21	
AYUDAS SOCIALES A PERSONAS	908,939.67	1,550,531.86	
AYUDAS SOCIALES A INSTITUCIONES	1,367,897.40	0.00	
AYUDAS SOCIALES POR DESASTRES NATURALES Y OTROS SINIESTROS	520,800.00	701,720.35	

ELABORO

 JESUS MENDOZA RODRIGUEZ
 TESORERO

REVISO

 JORGE LUIS HERNANDEZ
 HERNANDEZ
 SINDICO

AUTORIZO

 MADAH C. BENAS JUAREZ
 PRESIDENTE

OSTUACÁN
ESTADO DE ACTIVIDADES
DEL : 01/01/2019 AL 31/12/2019

EA
 Fecha: 27/02/2020
 Pág. 3 de 3

000008

	EJERCICIO ACTUAL	EJERCICIO ANTERIOR	NOTA REL.
TRANSFERENCIAS AL SECTOR PRIVADO EXTERNO			
Total de Transferencias, Asignaciones, Subsidios y Otras Ayudas	6,311,637.22	4,746,383.26	
OTROS GASTOS Y PERDIDAS EXTRAORDINARIAS			
ESTIMACIONES, DEPRECIACIONES, DETERIOROS, OBSOLESCENCIA Y AMORTIZACIONES	1,904,310.71	1,863,559.94	EA-3
DEPRECIACIÓN DE BIENES INMUEBLES	217,454.88	217,454.88	
DEPRECIACIÓN DE BIENES MUEBLES	1,686,855.83	1,497,145.97	
DISMINUCIÓN DE BIENES POR PÉRDIDA, OBSOLECENCIA Y DETERIORO	0.00	148,959.09	
Total de Otros Gastos y Pérdidas Extraordinarias	1,904,310.71	1,863,559.94	
INVERSIÓN PÚBLICA			
INVERSIÓN PÚBLICA NO CAPITALIZABLE	27,722,090.42	38,870,953.92	EA-3
CONSTRUCCIÓN EN BIENES NO CAPITALIZABLE	27,722,090.42	38,870,953.92	
Total de Inversión Pública			
TOTAL GASTOS Y OTRAS PERDIDAS	69,368,860.73	77,381,078.03	
AHORRO O DESAHORRO NETO DEL EJERCICIO	14,969,598.02	846,110.56	

"Bajo protesta de decir verdad declaramos que los Estados Financieros y sus notas, son razonablemente correctos y son responsabilidad del emisor"


 ELABORO
 JESUS MENDOZA RODRIGUEZ
 TESORERO


 REVISO
 JOSE LUIS HERNANDEZ
 HERNANDEZ
 SINDICO


 AUTORIZO
 MADALICADENAS JUAREZ
 PRESIDENTE

OSTUACÁN

ESTADO DE VARIACIÓN EN LA HACIENDA PÚBLICA

DEL : 01/01/2019 AL 31/12/2019

EVHP

Fecha: 27/02/2020

Pág. 2 de 2

	Hacienda Pública / Patrimonio Contribuido	Hacienda Pública / Patrimonio Generado de Ejercicios Anteriores	Hacienda Pública / Patrimonio Generado del Ejercicio	Exceso o Insuficiencia en la Actualización de la Hacienda Pública /	Total	Nota Relacionada
Cambios en la Hacienda Pública / Patrimonio Contribuido Neto 20XN					720,000.00	EVHP-1
Aportaciones	0.00	0.00	0.00	0.00		
Donaciones de Capital	720,000.00	0.00	0.00	0.00		
Actualización de la Hacienda Pública / Patrimonio	0.00	0.00	0.00	0.00		
Variaciones de la Hacienda Pública / Patrimonio Generado Neto 20XN					31,184,881.69	EVHP-2
Resultados del Ejercicio (Ahorro/Desahorro)	0.00	0.00	14,969,598.02	0.00		
Resultados de Ejercicios Anteriores	0.00	16,215,283.67	0.00	0.00		
Revalúos	0.00	0.00	0.00	0.00		
Reservas	0.00	0.00	0.00	0.00		
Rectificaciones de Resultados de Ejercicios Anteriores	0.00	0.00	0.00	0.00		
Cambios en el Exceso o Insuficiencia en la Actualización de la Hacienda Pública / Patrimonio Neto 20XN					0.00	
Resultado por Posición Monetaria	0.00	0.00	0.00	0.00		
Resultado por Tenencia de Activos no Monetarios	0.00	0.00	0.00	0.00		
Hacienda Pública / Patrimonio Neto Final del Ejercicio 2019					31,904,881.69	

"Bajo protesta de decir verdad declaramos que los Estados Financieros y sus notas, son razonablemente correctos y son responsabilidad del emisor"




000009

OSTUACÁN


ESTADO DE VARIACIÓN EN LA HACIENDA PÚBLICA
DEL : 01/01/2019 AL 31/12/2019

EVHP
Fecha: 27/02/2020
Pág. 1 de 2


	Hacienda Pública / Patrimonio Contribuido	Hacienda Pública / Patrimonio Generado de Ejercicios Anteriores	Hacienda Pública / Patrimonio Generado del Ejercicio	Exceso o Insuficiencia en la Actualización de la Hacienda Pública /	Total	Nota Relacionada
Hacienda Pública / Patrimonio Neto Final del Ejercicio 20XN-1						
Aportaciones	0.00	0.00	0.00	0.00	960,000.00	
Donaciones de Capital	960,000.00	0.00	0.00	0.00		
Actualización de la Hacienda Pública / Patrimonio	0.00	0.00	0.00	0.00		
Hacienda Pública / Patrimonio Generado Neto 20XN-1						
Resultados del Ejercicio (Ahorro/Desahorro)	0.00	0.00	1,732,147.34	0.00	16,404,366.86	
Resultados de Ejercicios Anteriores	0.00	14,672,219.52	0.00	0.00		
Revalúos	0.00	0.00	0.00	0.00		
Reservas	0.00	0.00	0.00	0.00		
Rectificaciones de Resultados de Ejercicios Anteriores	0.00	0.00	0.00	0.00		
Exceso o Insuficiencia en la Actualización de la Hacienda Pública / Patrimonio Neto 20XN-1						
Resultado por Posición Monetaria	0.00	0.00	0.00	0.00	0.00	
Resultado por Tenencia de Activos no Monetarios	0.00	0.00	0.00	0.00		
Hacienda Pública / Patrimonio Neto Final del Ejercicio 2018						
					17,364,366.86	



 JOSÉ LUIS HERNÁNDEZ HERNÁNDEZ
 SINDICO



 JESÚS MENDOZA RODRÍGUEZ
 TESORERO



 MADALÉN GADENAS JUÁREZ
 PRESIDENTE

000010

	AYUNTAMIENTO	
	ORIGEN	APLICACIÓN
ACTIVO		
ACTIVO CIRCULANTE		
EFFECTIVO Y EQUIVALENTES	1,536,894.47	0.0
DERECHOS A RECIBIR EFFECTIVO Y EQUIVALENTES	0.00	1,560,138.2
DERECHOS A RECIBIR BIENES O SERVICIOS	2,541,791.01	0.0
ACTIVO NO CIRCULANTE		
BIENES INMUEBLES, INFRAESTRUCTURA Y CONSTRUCCIONES EN PROCESO	0.00	18,973,460.5
BIENES MUEBLES	0.00	1,004,807.4
DEPRECIACIÓN, DETERIORO Y AMORTIZACIÓN ACUMULADA DE BIENES	0.00	2,144,310.7
PASIVO		
PASIVO CIRCULANTE		
JENTAS POR PAGAR A CORTO PLAZO	774,895.25	0.0
HACIENDA PÚBLICA / PATRIMONIO		
HACIENDA PÚBLICA / PATRIMONIO CONTRIBUIDO		
DONACIONES DE CAPITAL	0.00	240,000.0
HACIENDA PÚBLICA / PATRIMONIO GENERADO		
RESULTADO DEL EJERCICIO (AHORRO/DESAHORRO)	14,123,487.46	0.0
RESULTADOS DE EJERCICIOS ANTERIORES	1,543,064.15	0.0

"Bajo protesta de decir verdad declaramos que los Estados Financieros y sus notas, son razonablemente correctos y son responsabilidad del emisor"


ELABORÓ

 JESUS MENDOZA RODRIGUEZ
 OSTUACÁN, CAMPECAS
TESORERO


REVISÓ

 JORGE LUIS HERNANDEZ
 HERNANDEZ
 OSTUACÁN, CAMPECAS
SINDICO


AUTORIZÓ

 MADAHUACENAS JUAREZ
 OSTUACÁN, CAMPECAS
PRESIDENTE

EFE

OSTUACÁN
ESTADO DE FLUJO DE EFECTIVO
DEL : 01/01/2019 AL 31/12/2019

Fecha: 27/02/2020

Page 1 of 2

000012

	Periodo Actual	Periodo Anterior	Nota Relacionada
FLUJO DE EFECTIVO DE LAS ACTIVIDADES DE GESTIÓN			
ORIGEN			
IMPUESTOS	684,596.00	593,035.00	
CONTRIBUCIONES DE MEJORAS	65,166.25	177,053.69	
DERECHOS	607,183.61	366,467.00	
PRODUCTOS DE TIPO CORRIENTE	7,283.00	7,116.13	
APROVECHAMIENTOS DE TIPO CORRIENTE	1,500.00	26,850.00	
PARTICIPACIONES Y APORTACIONES	78,760,324.18	72,959,769.64	
TRANSFERENCIAS, ASIGNACIONES, SUBSIDIOS Y OTRAS AYUDAS	3,952,349.00	3,856,516.00	
OTROS INGRESOS Y BENEFICIOS	260,056.71	240,381.13	
Suma Origen	84,338,458.75	78,227,188.59	
APLICACIÓN			
SERVICIOS PERSONALES	17,748,315.65	17,395,719.75	
MATERIALES Y SUMINISTROS	5,460,807.93	4,216,622.85	
SERVICIOS GENERALES	10,221,698.80	10,248,273.80	
BIENES MUEBLES, INMUEBLES E INTANGIBLES	0.00	39,564.51	
TRANSFERENCIAS, ASIGNACIONES, SUBSIDIOS Y OTRAS AYUDAS	6,311,637.22	4,746,383.26	
TRANSFERENCIAS INTERNAS Y ASIGNACIONES AL SECTOR PÚBLICO	2,544,000.00	2,494,131.05	
SUBSIDIOS Y SUBVENCIONES	970,000.15	0.00	
AYUDAS SOCIALES	2,797,637.07	2,252,252.21	
OTROS GASTOS Y PÉRDIDAS EXTRAORDINARIAS	1,904,310.71	1,863,559.94	
INVERSIÓN PÚBLICA NO CAPITALIZABLE	27,722,090.42	38,870,953.92	
Suma Aplicación	69,368,860.73	77,381,078.03	
FLUJOS NETOS DE EFECTIVO POR ACTIVIDADES DE GESTIÓN	14,969,598.02	846,110.56	
FLUJO DE EFECTIVO DE LAS ACTIVIDADES DE INVERSIÓN			
ORIGEN			
DEPRECIACIÓN ACUMULADA DE BIENES INMUEBLES	-217,454.88	-855,088.97	EFE-2
DEPRECIACIÓN ACUMULADA DE BIENES MUEBLES	-1,926,855.83	-4,871,539.81	EFE-2
Suma Origen	-2,144,310.71	-5,726,628.78	
APLICACIÓN			
BIENES INMUEBLES, INFRAESTRUCTURA Y CONSTRUCCIONES EN PROCESO	18,973,460.58	6,778,624.83	EFE-2
BIENES MUEBLES	1,004,807.40	8,823,321.77	EFE-2
Suma Aplicación	19,978,267.98	15,601,946.60	
FLUJOS NETOS DE EFECTIVO POR ACTIVIDADES DE INVERSIÓN	-22,122,578.69	-21,328,575.38	
FLUJO DE EFECTIVO DE LAS ACTIVIDADES DE FINANCIAMIENTO			
ORIGEN			
CUENTAS POR PAGAR A CORTO PLAZO	774,895.25	15,833.88	
RETENCIONES Y CONTRIBUCIONES POR PAGAR A CORTO PLAZO	774,895.25	15,833.88	
AFECTACIONES POR RECTIFICACIONES / RECLASIFICACIONES	657,027.37	15,558,256.30	
INCREMENTOS AL PATRIMONIO	-886,036.78	886,036.78	

ELABORO

JESUS MENDOZA RODRIGUEZ

TESORERO

REVISO

JORGE LUIS HERNANDEZ

SINDICO

AUTORIZO

MADALICADENAS JUAREZ

PRESIDENTE

OSTUACÁN
ESTADO DE FLUJO DE EFECTIVO
DEL : 01/01/2019 AL 31/12/2019

Fecha: 27/02/2020

000013 Page 2 of 2

	Periodo Actual	Periodo Anterior	Nota Relacionada
RESULTADO DE EJERCICIOS ANTERIORES	1,543,064.15	14,672,219.52	
Suma Origen	1,431,922.62	15,574,090.18	
APLICACIÓN			
DERECHOS A RECIBIR EFECTIVO O EQUIVALENTES	1,560,138.29	175,276.97	
DEUDORES DIVERSOS POR COBRAR A CORTO PLAZO	1,560,138.29	175,276.97	
DERECHOS A RECIBIR BIENES O SERVICIOS	-2,541,791.01	3,205,612.27	
ANTICIPO A CONTRATISTAS POR OBRAS PÚBLICAS	-2,541,791.01	3,205,612.27	
Suma Aplicación	-981,652.72	3,380,889.24	
FLUJOS NETOS DE EFECTIVO POR ACTIVIDADES DE FINANCIAMIENTO	2,413,575.34	12,193,200.94	
INCREMENTO / DISMINUCIÓN NETA EN EL EFECTIVO Y EQUIVALENTES AL EFECTIVO	-4,739,405.33	-8,289,263.88	
EFFECTIVO Y EQUIVALENTES AL EFECTIVO AL INICIO DEL EJERCICIO	4,123,993.68		
EFFECTIVO Y EQUIVALENTES AL EFECTIVO AL FINAL DEL EJERCICIO	2,587,099.21		

"Bajo protesta de decir verdad declaramos que los Estados Financieros y sus notas, son razonablemente correctos y son responsabilidad del emisor"



ELABORÓ

JESUS MENDOZA RODRIGUEZ

TESORERO



REVISÓ

JORGELUIS HERNANDEZ

HERNANDEZ

SINDICO



AUTORIZÓ

MADANI CADENAS JUAREZ

PRESIDENTE

OSTUACÁN

ESTADO ANALITICO DEL ACTIVO
DEL : 01/01/2019 AL 31/12/2019

EAA

Fecha: 27/02/2020

Page 1 of 2

Cuenta Contable	Saldo Inicial	Cargos del Periodo	Abonos del Periodo	Saldo Final	Variación del Periodo
1000 ACTIVO	17,380,200.74	289,093,538.11	273,778,128.03	32,695,610.82	15,315,410.08
1100 ACTIVO CIRCULANTE	7,504,882.92	241,254,976.52	243,773,523.71	4,986,335.73	-2,518,547.19
1110 EFECTIVO Y EQUIVALENTES	4,123,993.68	115,057,443.79	116,594,338.26	2,587,099.21	-1,536,894.47
1111 EFECTIVO	18,367.00	2,931,590.90	2,641,231.77	308,726.13	290,359.13
1112 BANCOS / TESORERÍA	4,105,626.68	112,125,852.89	113,953,106.49	2,278,373.08	-1,827,253.60
1120 DERECHOS A RECIBIR EFECTIVOS O EQUIVALENTES	175,276.97	100,314,586.39	98,754,448.10	1,735,415.26	1,560,138.29
1122 CUENTAS POR COBRAR A CORTO PLAZO	0.00	82,712,673.18	82,712,673.18	0.00	0.00
1123 DEUDORES DIVERSOS POR COBRAR A CORTO PLAZO	175,276.97	15,616,850.15	14,056,711.86	1,735,415.26	1,560,138.29
1124 INGRESOS POR RECUPERAR A CORTO PLAZO	0.00	1,625,785.57	1,625,785.57	0.00	0.00
1129 OTROS DERECHOS A RECIBIR EFECTIVO O EQUIVALENTES A CORTO PLAZO	0.00	359,277.49	359,277.49	0.00	0.00
1130 DERECHOS A RECIBIR BIENES O SERVICIOS	3,205,612.27	25,882,946.34	28,424,737.35	663,821.26	-2,541,791.01
1131 ANTIPO A PROVEEDORES POR ADQUISICIÓN DE BIENES Y PRESTACIÓN DE SERVICIOS A CORTO PLAZO	0.00	6,162,863.34	6,162,863.34	0.00	0.00
1134 ANTIPO A CONTRATISTAS POR OBRAS PÚBLICAS A CORTO PLAZO	3,205,612.27	19,720,083.00	22,261,874.01	663,821.26	-2,541,791.01
1200 ACTIVO NO CIRCULANTE	9,875,317.82	47,838,561.59	30,004,604.32	27,709,275.09	17,833,957.27
1230 BIENES INMUEBLES, INFRAESTRUCTURA Y CONSTRUCCIONES EN PROCESO	6,778,624.83	46,833,754.19	27,860,293.61	25,752,085.41	18,973,460.58
1233 EDIFICIOS NO HABITACIONALES	6,589,541.64	0.00	0.00	6,589,541.64	0.00
1235 CONSTRUCCIONES EN PROCESO EN BIENES DE DOMINIO PÚBLICO	189,083.19	46,583,890.19	27,610,429.61	19,162,543.77	18,973,460.58
1236 CONSTRUCCIONES EN PROCESO EN BIENES PROPIOS	0.00	249,864.00	249,864.00	0.00	0.00

REVISÓ
JESUS MENDOZA RODRIGUEZ
TESORERO

ELABORÓ
JESUS MENDOZA RODRIGUEZ
TESORERO

REVISÓ
MADAHÍ CABENAS JUAREZ
PRESIDENTE

000014

OSTUACÁN

ESTADO ANALITICO DEL ACTIVO
DEL : 01/01/2019 AL 31/12/2019EAA
Fecha: 27/02/2020
Page 2 of 2

Cuenta Contable	Saldo Inicial	Cargos del Periodo	Abonos del Periodo	Saldo Final	Variación del Periodo
1240 BIENES MUEBLES	8,823,321.77	1,004,807.40	0.00	9,828,129.17	1,004,807.40
1241 MOBILIARIO Y EQUIPO	664,647.71	583,269.41	0.00	1,247,917.12	583,269.41
1242 MOBILIARIO Y EQUIPO EDUCACIONAL Y RECREATIVO	10,649.70	0.00	0.00	10,649.70	0.00
1243 EQUIPO E INSTRUMENTAL MÉDICO Y DE LABORATORIO	6,641.58	0.00	0.00	6,641.58	0.00
1244 EQUIPO DE TRANSPORTE	7,713,303.26	421,537.99	0.00	8,134,841.25	421,537.99
1246 MAQUINARIA, OTROS EQUIPOS Y HERRAMIENTAS	427,879.52	0.00	0.00	427,879.52	0.00
1247 COLECCIONES, OBRAS DE ARTE Y OBJETOS VALIOSOS	200.00	0.00	0.00	200.00	0.00
1260 DEPRECIACIÓN, DETERIORO Y AMORTIZACIÓN ACUMULADA DE BIENES	-5,726,628.78	0.00	2,144,310.71	-7,870,939.49	-2,144,310.71
1261 DEPRECIACIÓN ACUMULADA DE BIENES INMUEBLES	-855,088.97	0.00	217,454.88	-1,072,543.85	-217,454.88
1263 DEPRECIACIÓN ACUMULADA DE BIENES MUEBLES	-4,871,539.81	0.00	1,926,855.83	-6,798,395.64	-1,926,855.83

"Bajo protesta de decir verdad declaramos que los Estados Financieros y sus notas, son razonablemente correctos y son responsabilidad del emisor"

REVISOR
JORGE LUIS HERNANDEZ
HERNANDEZ
SINDICO

ELABORADOR
JESUS MENDOZA RODRIGUEZ
TESORERO

AUTORIZADO
MADAHY CADENAS JUAREZ
PRESIDENTE

000015

OSTUACÁN
NOTAS AL ESTADO DE SITUACION FINANCIERA
DEL : 01/01/2019 AL 31/12/2019

Fecha: 27/02/2020

000016

Pág. 1 de 2

Nota 1. Efectivo y Equivalentes (1111, 1112, 1114, 1121 y 1211)

Efectivo	
Tipo	Monto

Cheques de Caja	0.00
Recaudación de Ingresos de Ley	308,726.13

Bancos / Tesoreria					
Tipo	Banco	No. de Cuenta	Ejercicio	F.F.	Monto
CUENTA DE CHEQUES	BBVA BANCOMER	CTA. 0112427478 FONDO SOLIDARIO 2018.	2018	AA	0.61
CUENTA DE CHEQUES	BBVA BANCOMER	CTA. 0112427435 FGP 2018	2018	AB	20.04
CUENTA DE CHEQUES	BBVA BANCOMER	CTA. 0112427281 FISM 2018.	2018	EA	75.22
CUENTA DE CHEQUES	BBVA BANCOMER	CTA. 0111522507 FERIA OSTUACAN	2018	GA	1.00
CUENTAS PRODUCTIVAS	SCOTIABANK INVERLAT	CTA. 256000170959 PREDIAL 2019	2019	AA	1.77
CUENTAS PRODUCTIVAS	SCOTIABANK INVERLAT	CTA. 25600170954 F. SOLIDARIOS 2019.	2019	AA	26,796.38
CUENTAS PRODUCTIVAS	SCOTIABANK INVERLAT	CTA. 25600170955 F.G.P. 2019.	2019	AA	3,299.57
CUENTAS PRODUCTIVAS	SCOTIABANK INVERLAT	CTA. 25600170955 F.G.P. 2019.	2019	EA	0.11
CUENTAS PRODUCTIVAS	SCOTIABANK INVERLAT	CTA. 25600170957 FISMDF 2019.	2019	EA	598,366.22
CUENTAS PRODUCTIVAS	SCOTIABANK INVERLAT	CTA. 25600170956 FORTAMUNDF 2019.	2019	FA	757,852.47
CUENTAS PRODUCTIVAS	SCOTIABANK INVERLAT	CTA. 25600170955 F.G.P. 2019.	2019	FB	60.59
CUENTAS PRODUCTIVAS	SCOTIABANK INVERLAT	CTA. 25600170958 P. DE HIDROCARBUROS 2019.	2019	GA	891,896.11
CUENTAS PRODUCTIVAS	SCOTIABANK INVERLAT	CTA. 25600170955 F.G.P. 2019.	20A9	GB	2.99

Nota 3. Cuentas por Cobrar (1122, 1123, 1129, 1131, 1132, 1133, 1134, 1221,1222 y 1274)

Tipo	Vencimientos en Días			
	90	180	Menor o Igual a 365	Mayor a 365
Gastos a Comprobar	1,568,945.77	0.00	166,469.49	0.00
Anticipo a Contratistas por Obras Públicas en Bienes de Dominio Público	663,821.26	0.00	0.00	0.00


ELABORO
 JESUS MENDOZA RODRIGUEZ
TESORERO


REVISO
 JORGE LUIS HERNANDEZ
 HERNANDEZ
SINDICO


AUTORIZO
 MADARI CADERNAS JUAREZ
 2020
OSTUACÁN, CHIAPAS
PRESIDENTE

Nota 8. Bienes Muebles e Inmuebles (1230, 1240, 1261, 1263)

Tipo	Saldo Inicial	Saldo Final	Variación
Bienes Inmuebles, Infraestructura y Construcciones en Proceso 1230	6,778,624.83	25,752,085.41	18,973,460.58
Edificios No Habitacionales	6,589,541.64	6,589,541.64	0.00
Construcciones en Proceso en Bienes de Dominio Público	189,083.19	19,162,543.77	18,973,460.58
Bienes Muebles 1240	8,823,321.77	9,828,129.17	1,004,807.40
Mobiliario y Equipo	664,647.71	1,247,917.12	583,269.41
Mobiliario y Equipo Educativo y Recreativo	10,649.70	10,649.70	0.00
Equipo e Instrumental Médico y de Laboratorio	6,641.58	6,641.58	0.00
Equipo de Transporte	7,713,303.26	8,134,841.25	421,537.99
Maquinaria, Otros Equipos y Herramientas	427,879.52	427,879.52	0.00
Colecciones, Obras de Arte y Objetos Valiosos	200.00	200.00	0.00
Depreciación Acumulada de Bienes Inmuebles 1261	855,088.97	1,072,543.85	217,454.88
Depreciación Acumulada de Edificios No Habitacionales	855,088.97	1,072,543.85	217,454.88
Depreciación Acumulada de Bienes Muebles 1263	4,871,539.81	6,798,395.64	1,926,855.83
Depreciación Acumulada de Equipo de Transporte	4,396,644.68	6,023,612.91	1,626,968.23
Depreciación Acumulada de Equipo e Instrumental Médico y de Laboratorio	1,328.32	2,656.64	1,328.32
Depreciación Acumulada de Maquinaria, Otros Equipos y Herramientas	86,995.32	129,783.28	42,787.96
Depreciación Acumulada de Mobiliario y Equipo de Administración	375,921.79	631,693.11	255,771.32
Depreciación Acumulada de Mobiliario y Equipo Educativo y Recreativo	10,649.70	10,649.70	0.00

Nota 12. Cuentas y Documentos por Pagar (2110, 2120, 2130, 2140, 2210, 2220, 2230)

Descripción	Vencimiento en Días			
	90	180	Menor Igual a 365	Mayor a 365
Cuentas por Pagar a Corto Plazo	790,729.13	0.00	0.00	0.00
Retenciones y Contribuciones por Pagar a Corto Plazo	790,729.13	0.00	0.00	0.00

"Bajo protesta de decir verdad declaramos que los Estados Financieros y sus notas, son razonablemente correctos y son responsabilidad del emisor"

ELABORÓ

 JESUS MENDOZA RODRIGUEZ
 TESORERO

REVISÓ

 JORGE LUIS HERNANDEZ
 HERNANDEZ
 SINDICO

AUTORIZÓ

 MADALYN CADENAS JUAREZ
 PRESIDENTE

NOTA 1.

INGRESOS DE GESTIÓN

CUENTA	EJERCICIO ACTUAL	EJERCICIO ANTERIOR
IMPUESTOS		
IMPUESTOS SOBRE EL PATRIMONIO	684,596.00	593,035.00
CONTRIBUCIONES DE MEJORAS		
CONTRIBUCIONES DE MEJORAS POR OBRAS PÚBLIC,	65,166.25	177,053.69
DERECHOS		
DERECHOS POR EL USO, GOCE, APROVECHAMIENTC	12,025.00	62,375.00
DERECHOS POR PRESTACIÓN DE SERVICIOS	34,440.00	129,965.00
OTROS DERECHOS	560,718.61	174,127.00
PRODUCTOS DE TIPO CORRIENTE		
OTROS PRODUCTOS QUE GENERAN INGRESOS CORI	7,283.00	7,116.13
APROVECHAMIENTOS DE TIPO CORRIENTE		
MULTAS	1,500.00	26,850.00

NOTA 1.

INGRESOS DE GESTIÓN

CUENTA	EJERCICIO ACTUAL	EJERCICIO ANTERIOR
PARTICIPACIONES Y APORTACIONES		
PARTICIPACIONES	27,741,961.66	27,536,141.86
APORTACIONES	51,018,362.52	45,423,627.78
TRANSFERENCIAS, ASIGNACIONES, SUBSIDIOS Y OTRAS AYUDAS		
SUBSIDIOS Y SUBVENCIONES	3,952,349.00	3,856,516.00

NOTA 2.

OTROS INGRESOS Y BENEFICIOS

CUENTA	EJERCICIO ACTUAL	EJERCICIO ANTERIOR
INGRESOS FINANCIEROS		
INTERESES GANADOS DE VALORES, CRÉDITOS, BON	7,183.71	11,055.13
OTROS INGRESOS Y BENEFICIOS VARIOS		
OTROS INGRESOS Y BENEFICIOS VARIOS	252,873.00	229,326.00

NOTA 3.

GASTOS Y OTRAS PÉRDIDAS

CUENTA	EJERCICIO ACTUAL	EJERCICIO ANTERIOR
SERVICIOS PERSONALES		
REMUNERACIONES AL PERSONAL DE CARÁCTER PEF	7,125,352.12	7,419,900.18
REMUNERACIONES AL PERSONAL DE CARÁCTER TRA	7,432,124.08	7,278,053.82
REMUNERACIONES ADICIONALES Y ESPECIALES	2,415,223.27	2,644,815.75

ELABORÓ

 JESUS MENDOZA RODRIGUEZ
 TESORERO

REVISÓ

 JORGE LUIS HERNANDEZ
 HERNANDEZ
 SINDICO

AUTORIZÓ

 MADAFILADENAS JUAREZ
 PRESIDENTE

000019

SEGURIDAD SOCIAL	109,068.74	0.00
OTRAS PRESTACIONES SOCIALES Y ECONÓMICAS	666,547.44	52,950.00
MATERIALES Y SUMINISTROS		
MATERIALES DE ADMINISTRACIÓN, EMISIÓN DE DOCI	452,412.22	548,000.53
ALIMENTOS Y UTENSILIOS	193,925.43	167,422.21
MATERIAS PRIMAS Y MATERIALES DE PRODUCCIÓN Y	10,100.00	0.00
MATERIALES Y ARTÍCULOS DE CONSTRUCCIÓN Y REI	96,497.72	116,437.30
PRODUCTOS QUÍMICOS, FARMACÉUTICOS Y DE LABO	111,494.35	55,483.26
COMBUSTIBLES, LUBRICANTES Y ADITIVOS	2,760,096.16	1,775,125.64
VESTUARIO, BLANCOS, PRENDAS DE PROTECCIÓN Y	716,733.30	389,240.49
MATERIALES Y SUMINISTROS PARA SEGURIDAD	0.00	167,573.60
HERRAMIENTAS, REFACCIONES Y ACCESORIOS MEN	1,119,548.75	997,339.82
SERVICIOS GENERALES		
SERVICIOS BÁSICOS	88,211.16	350,785.87
SERVICIOS DE ARRENDAMIENTO	1,354,560.00	770,079.00
SERVICIOS PROFESIONALES, CIENTÍFICOS, TÉCNICO	1,553,352.53	1,745,250.09
SERVICIOS FINANCIEROS, BANCARIOS Y COMERCIAL	29,656.10	48,668.79
SERVICIOS DE INSTALACIÓN, REPARACIÓN, MANTENI	298,537.82	646,787.52
SERVICIOS DE COMUNICACIÓN SOCIAL Y PUBLICIDAD	54,475.91	140,799.60
SERVICIOS DE TRASLADO Y VIÁTICOS	513,807.11	1,033,654.39
SERVICIOS OFICIALES	5,887,431.08	5,035,507.62
OTROS SERVICIOS GENERALES	441,667.09	476,740.92
BIENES MUEBLES, INMUEBLES E INTANGIBLES		
MOBILIARIO Y EQUIPO DE ADMINISTRACIÓN	0.00	36,316.51
MOBILIARIO Y EQUIPO EDUCACIONAL Y RECREATIVO	0.00	3,248.00
TRANSFERENCIAS INTERNAS Y ASIGNACIONES AL SECTOR PÚBLI		
TRANSFERENCIAS INTERNAS AL SECTOR PÚBLICO	2,544,000.00	2,494,131.05
SUBSIDIOS Y SUBVENCIONES		
SUBSIDIO	970,000.15	0.00
AYUDAS SOCIALES		
AYUDAS SOCIALES A PERSONAS	908,939.67	1,550,531.86
AYUDAS SOCIALES A INSTITUCIONES	1,367,897.40	0.00
AYUDAS SOCIALES POR DESASTRES NATURALES Y C	520,800.00	701,720.35
ESTIMACIONES, DEPRECIACIONES, DETERIOROS, OBSOLESCENCI		
DEPRECIACIÓN DE BIENES INMUEBLES	217,454.88	217,454.88
DEPRECIACIÓN DE BIENES MUEBLES	1,686,855.83	1,497,145.97
DISMINUCIÓN DE BIENES POR PÉRDIDA, OBSOLECEN	0.00	148,959.09
INVERSIÓN PÚBLICA NO CAPITALIZABLE		
CONSTRUCCIÓN EN BIENES NO CAPITALIZABLE	27,722,090.42	38,870,953.92

**"Bajo protesta de decir verdad declaramos que los Estados Financieros y sus notas,
 son razonablemente correctos y son responsabilidad del emisor"**


 ELABORO
 JESUS MENDOZA RODRIGUEZ
 TESORERO


 REVISO
 JORGE LUIS HERNANDEZ
 HERNANDEZ
 SINDICO


 AUTORIZO
 MARGALI GADENAS JUAREZ
 PRESIDENTE