



EL AYUNTAMIENTO MUNICIPAL
CONSTITUCIONAL DE OCOATEPEC, CHIAPAS
2021-2024

00000



OCOATEPEC, CHIAPAS, A 17 DE MARZO DEL 2024.
OFICIO FISCALIZACIÓN
ASUNTO: CUENTA PÚBLICA ANUAL


DIP. SONIA CATALINA ALVAREZ
PRESIDENTA DE LA MESA DIRECTIVA
EL CONGRESO DEL ESTADO DE CHIAPAS
Tuxtla Gutiérrez, Chiapas
PRESENTE

POR MEDIO DE LA PRESENTE ME DIRIGO A USTED CON EL DEBIDO RESPETO QUE SE MERECE
CON LA FINALIDAD DE ENVIARLE LA CUENTA PÚBLICA ANUAL CORRESPONDIENTE AL
EJERCIO 2023 DEL MUNICIPIO Y DIP. MUNICIPAL, IMPRESA Y CON SU RESPECTIVO DOCTRINA
DE RESPALDO SEGUN EL ARTICULO 31 BIS DE LA LEY DE FISCALIZACIÓN Y 65 25 DE LA LEY
DE PRESUPUESTO, CONTABILIDAD Y SASO PUEBLO MUNICIPAL.

SIN MAS POR EL MOMENTO QUEDO DE USTED Y AL MISMO TIEMPO AGRADECIENDO LA
OCASION PARA ENVIARLE UN CORDIAL SALUDO.

AYUNTAMIENTO

PROF. MARCOS DOMINGUEZ VALLÉ
PRESIDENTE MUNICIPAL
CONSTITUCIONAL
2021-2024





EL AYUNTAMIENTO MUNICIPAL
CONSTITUCIONAL DE OCOTEPEC, CHIAPAS.
2023-2024

000901



ACTA DE SESIÓN EXTRAORDINARIA ABIERTA DE CABILDO
NÚMERO 007/2024
04/09/2024

AREA: SECRETARIA MUNICIPAL

EN EL MUNICIPIO DE OCOTEPEC, CHIAPAS, SIENDO LAS 10:00 HORAS DEL DÍA 04 DEL MES DE MARZO DEL 2024, SE REUNIERON EN LA SALA DE CABILDO DEL PALACIO MUNICIPAL, CON DOMICILIO EN AVENIDA CENTRAL S DE MAYO S/N ESQUINA CALLE BENITO JUÁREZ PARA CELEBRAR LA SESIÓN EXTRAORDINARIA ABIERTA DE CABILDO NÚMERO 007/2024, CON FUNDAMENTO EN LO PREVISTO POR LOS ARTÍCULOS 115 DE LA CONSTITUCIÓN POLÍTICA DE LOS ESTADOS UNIDOS MEXICANOS; 63, 66 Y 70 DE LA CONSTITUCIÓN POLÍTICA DEL ESTADO DE CHIAPAS, 44, 57 FRACCIÓN XXIV DE LEY DE DESARROLLO CONSTITUCIONAL EN MATERIA DE GOBIERNO Y ADMINISTRACIÓN MUNICIPAL DEL ESTADO DE CHIAPAS, Y 10 B FRACCIÓN I DE REGLAMENTO DE SESIÓN PARA EL CABILDO PREVA CONVOCATORIA A LOS CIUDADANOS 2005 MARCOS RAMÍREZ VALLE PRESIDENTE MUNICIPAL CONSTITUCIONAL, E ANITA CRUZ ALFONSO, SINDICO MUNICIPAL, LIC. YESMIN VILLAREAL VALLE, SECRETARIO MUNICIPAL, REGIDORES INCL. ABISAI NUÑEZ VACENCIA, C. MARÍA DEL CARMEN CRUZ VALENCIA, C. MARIELA CRUZ MORALES, C. SEFERINO VELA ROSALES, SE LA SIGUIENTE ORDEN DEL DÍA:



ORDEN DEL DÍA

- 01.- LISTA DE ASISTENCIA Y DECLARACIÓN DEL QUÓRUM E INSTALACIÓN LEGAL DE LA SESIÓN.
- 02.- LECTURA, DISCUSIÓN Y APROBACIÓN DEL ORDEN DEL DÍA.
- 03.- LECTURA, DISCUSIÓN Y APROBACIÓN DEL ACTA DE LA SESIÓN ANTERIOR.
- 04.- PROPUESTA Y APROBACIÓN DE LA CUENTA PÚBLICA ANUAL CORRESPONDIENTE AL EJERCICIO 2023.
- 05.- CELEBRACIÓN

27 MAR 2024

CUENTA PÚBLICA ANUAL 2023
 21 MAR 2024
 EXPEDIENTE 004-272
 PARA ENTREGA AL N. COMISARIO

ACTORA SUPLENTE DEL CABILDO
 ANITA CRUZ ALFONSO
 SECRETARIA MUNICIPAL

DESARROLLO DE LA SESIÓN

EN REFERENCIA AL PUNTO UNO DEL ORDEN DEL DÍA LA LIC. YESMIN VILLAREAL VALLE, SECRETARIA MUNICIPAL, Y CON FUNDAMENTO EN EL ARTÍCULO 47 DE LA LEY DE





EL AYUNTAMIENTO MUNICIPAL
CONSTITUCIONAL DE OCOATEPEC, CHIAPAS
2021-2024

000000



DESARROLLO CONSTITUCIONAL EN MATERIA DE GOBIERNO Y ADMINISTRACIÓN MUNICIPAL DEL ESTADO DE CHIAPAS, PROCEDE AL PASE DE LISTA CON EL OBJETO DE VERIFICAR EL QUÓRUM LEGAL, POR LO QUE ESTANDO EN EL ACTO LA TOTALIDAD DE LOS INTEGRANTES DEL HONORABLE CUERPO EDILICIO, SE PROCEDE AL SIGUIENTE PUNTO CONSIDERANDO EL MISMO PUNTO DEL ORDEN DEL DÍA Y HABIENDO CONSTATADO LA EXISTENCIA DEL QUÓRUM LEGAL, EL PROF. MARCOS RAMÍREZ VALLE PRESIDENTE MUNICIPAL CONSTITUCIONAL, CON FUNDAMENTO EN EL ARTÍCULO 77 FRACCIONES XIV DE LA LEY DE DESARROLLO CONSTITUCIONAL EN MATERIA DE GOBIERNO Y ADMINISTRACIÓN MUNICIPAL DEL ESTADO DE CHIAPAS, DECLARÓ FORMALMENTE INSTALADA LA PRESENTE SESIÓN EXTRAORDINARIA ABIERTA DE CABILDO CONVOCADA PARA ESTA FECHA.

RESPECTO DEL PUNTO DOS, DEL ORDEN DEL DÍA, EL C. LIC. VICENTE VICARRIAS VALLE, SECRETARIO MUNICIPAL, PROCEDE A HACE LECTURA AL CONTENIDO DEL ORDEN DEL DÍA PREVISTO PARA ESTA SESIÓN DE CABILDO; SOMETIÉNDOSE A APROBACIÓN DEL PLENIO DEL AYUNTAMIENTO MUNICIPAL, HABIÉNDOLO APROBADO POR MAYORÍA DE VOTOS DE LOS PRESENTES COMO PUNTO NÚMERO TRES, EL PROF. MARCOS RAMÍREZ VALLE PRESIDENTE MUNICIPAL CONSTITUCIONAL, DA A CONOCER QUE POR NO HABER CORRIDO EN MANERA CONVOCATORIA EL ACTA ANTERIOR, SOLICITA LA LECTURA DE ESTA, POR LO QUE EL SECRETARIO MUNICIPAL POR SU PARTE HACE LA LECTURA DE ESTA.



POR LO QUE EL ACTA ANTERIOR SE APRUEBA POR MAYORÍA DE VOTOS

CONTINUANDO CON EL ORDEN DEL DÍA EN RELACION AL PUNTO CUARTO EL PRESIDENTE MUNICIPAL PROF. MARCOS RAMÍREZ VALLE, CON FUNDAMENTO EN EL ARTÍCULO 45 FRACCIÓN IV DE LA LEY DE DESARROLLO CONSTITUCIONAL EN MATERIA DE GOBIERNO Y ADMINISTRACIÓN MUNICIPAL DE CHIAPAS, 259 DE LA LEY DE PRESUPUESTO, ESTIMACIONES Y GASTO PÚBLICO MUNICIPAL, SOMETE A CONSIDERACIÓN DEL CABILDO EL ANÁLISIS Y APROBACIÓN DE LA CUENTA PÚBLICA CUNO CONCEPTO SON INGRESOS, TERCERAS TRANSFERENCIAS, AMPLIACIONES E INTEGRACIÓN DE SALDO FINAL, CORRESPONDIENTE A LA CUENTA PÚBLICA ANUAL DEL EJERCICIO 2021, CUYA PROPUESTA SE DESARROLLA DE LA SIGUIENTE MANERA:





**EL AYUNTAMIENTO MUNICIPAL
CONSTITUCIONAL DE OCOTEPEC, CHIAPAS.
2023-2024**



009001

**SECTOR
FISCAL**

1,550,000.00

INGRESOS

Ingresos de Gestión

- Impuestos
- Derechos
- Productos de Tipo Específico
- Aprovechamientos de Tipo Corriente

1,450,000.00

145,727.00

173,004.00

78,662.77

1,352,722.25

**Participaciones, Asignaciones, Transferencias, Ayudas,
Subsidios y Otras Ayudas**

100,000,000.00

Participaciones

- Fondo General de Participaciones (FGP)
- Fondo de Fomento Municipal (FFM)
- Impuestos Especiales Sobre Producción y Servicios (IEPS)
- Impuestos Sobre Automóviles Nuevos (ISAN)

25,281,200.00

37,490,500.00

2,000,000.00

143,000.00

273,000.00

Fondo de Focalización

2,074,215.00

Participación del Ingreso a la Venta Final de Gasolina

300,200.00

Fondo de Compensación

425,000.00

Asignaciones

- Fondo de Asignaciones para la Infraestructura Social Municipal y de las Demarcaciones Territoriales del Distrito Federal (FASIMDTDF)

70,652,472.00

- Fondo de Asignaciones para el Fortalecimiento de los Municipios y de las Demarcaciones Territoriales del Distrito Federal (FOMDTAMDTDF)

54,000,000.00

1,542,795.00

Otros Ingresos y Rentas

- Intereses Financieros
- Productos Financieros (Créditos)
- Productos Financieros (Prestamos)
- Productos Financieros (Cuentas de Ahorro)

4,316.00

8,216.00

10.00

7,700.00

200.00

TOTAL INGRESOS 107,002,217.25

RETRIBUCIONES DE INGRESOS

48,200.00

**TOTAL
INGRESOS**

107,330,017.25





**EL AYUNTAMIENTO MUNICIPAL
CONSTITUCIONAL DE OCOTEPEC, CHIAPAS
2021-2024**



000005

Egresos

- Gasto Corriente
- Servicios Personales
- Materiales y Suministros
- Servicios Generales
- Transferencias, Asignaciones, Subsidios y Otras Ayudas

38,258,245.94
28,461,131.79
4,873,824.83
10,842,250.00
5,281,039.34

Gasto de Capital

- Bienes Muebles, Inmuebles e Intangibles
- Inversión Pública

62,817,721.48
4,350,005.67
58,467,714.81

TOTAL EGRESOS 101,155,978.42

RECTIFICACIONES DE EGRESOS

0.00

TOTAL EGRESOS

101,155,978.42

INTEGRACION DEL SALDO FINAL

SIENDO LOS CONCEPTOS LA DISPONIBILIDAD FINANCIERA QUE INTEGRAN EL SALDO FINAL CORRESPONDIENTE AL CIERRE DEL EJERCICIO 2021.

DISPONIBILIDAD PRESUPUESTAL

1,468,035.09

Cuenta	CANTIDAD		TOTAL
	ORDINARIOS	EXTRAORDINARIOS	
Efectivo	0.00	0.00	0.00
Bancos / Tesorería	1,345,525.58	122,509.50	1,468,035.09
Inversiones	0.00	0.00	0.00
Deudores Diveros	25.93	850.16	876.09
Anticipos a Proveedores	0.00	0.00	0.00
Anticipos a Contratistas	0.00	0.00	0.00
Otros Activos	22,958.03	0.00	22,958.03
Cuentas por Pagar a Corto Plazo	78,121.80	159,908.04	238,029.84

DISPONIBILIDAD FINANCIERA

1,468,035.09

EL HONORABLE CABILDO DESPUES DE ESCUCHAR Y ANALIZAR LOS MOVIMIENTOS DE RZ REVISARON CE LAS TRANSFERENCIAS PRESUPUESTALES, POSTERIOR A 9510. 21





EL AYUNTAMIENTO MUNICIPAL
CONSTITUCIONAL DE OCOITEPEC, CHIAPAS
2021-2024

000000



SECRETARIO MUNICIPAL C. LIC. YESMINE DELARREAL VALLE, PRESENTA AL HONORABLE CABILDOL QUE QUIERES ESTÉN POR LA APROBACIÓN EL ANÁLISIS Y APROBACIÓN DE LA CUENTA PÚBLICA CUYO CONCEPTO SON INGRESOS, EGRESOS, TRANSFERENCIAS Y AMPLIACIÓN E INTERFERCIÓN DE SALDO FINAL, CORRESPONDIENTE A LA CUENTA PÚBLICA ANUAL DEL EJERCICIO 2023, Y ASISTIMOSSE INSTRUMENTAL TESORERO MUNICIPAL REALIZAR LOS MOVIMIENTOS CONTABLES CORRESPONDIENTES PARA LA INTEGRACIÓN DE LA CUENTA PÚBLICA ANUAL DEL EJERCICIO 2023.

POR LO QUE SE APRUEBA POR MAYORÍA DE VOTOS

SIGUIENDO EL ORDEN DEL DÍA COMO PUNTO CUARTO ORDEN Y TOMANDO EN USO DE LA PALABRA EL C. PRESIDENTE MUNICIPAL CONSTITUCIONAL PROOF. MARCOS RAMÍREZ VALLE, QUINDE DA A CONOCER LOS DATOS MÁS RELEVANTES QUE SE OTORGARON EN LA CUENTA PÚBLICA ANUAL DEL EJERCICIO 2023, PARA SU ANÁLISIS, DECISIÓN Y APROBACIÓN SEGÚN SEA EL CASO, ASÍ COMO QUE SE ENLISTAN A CONTINUACIÓN.

UNA VEZ ANALIZADO Y ESCUCHADO Dicho PUNTO SE APRUEBA POR MAYORÍA DE VOTOS LOS INSIDENTES, EN DEBAJADO DEL ORDEN DEL DÍA, Y NO HABIENDO OTRO PUNTO POR DEBAJADO, EL PRESIDENTE MUNICIPAL PROOF. MARCOS RAMÍREZ VALLE, CON FUNDAMENTO EN EL ARTÍCULO 57 FRACCIONES 3º Y 4º DE LA LEY DE GOBIERNO CONSTITUCIONAL EN MATERIA DE GOBIERNO Y ADMINISTRACIÓN MUNICIPAL DEL ESTADO DE CHIAPAS, DECLARA CLASURADO LOS TRABAJOS DE LA PRESENTE SESIÓN ORDINARIA ABIERTA DE CABILDO SIENDO LAS OCHO HORAS DEL AYAMÍ DIA DE SU FINIC, LEYENDÁNDOSE YAHA CONSTANCIA DE LA PRESENTE ACTA QUE FIRMAN DE CONFORMIDAD EL CABILDO Y AL NABERÁN LOS QUE EN ELLA INTERVINIERON.

POR EL AYUNTAMIENTO CONSTITUCIONAL DE OCOITEPEC, CHIAPAS, EN EL MES DE Febrero
2023-2024.

C. PROOF. MARCOS RAMÍREZ VALLE

PRESIDENTE MUNICIPAL CONSTITUCIONAL PARA EL PERIODO 2023-2024.





EL AYUNTAMIENTO MUNICIPAL
CONSTITUCIONAL DE UCOTEPEC, OAXACA
2021-2024



000007

[Signature]
C. ANITA CRUZ ALFONSO
SINDICO MUNICIPAL

[Signature]
ING. ABILA RUBEN VALENZUELA
PRIMER REGIDOR PROPIETARIO

[Signature]
C. MARIA DEL VALLE CRUZ MORALES
SEGUNDO REGIDOR PROPIETARIO

[Signature]
C. TAMECO CRUZ VALENZUELA
TERCER REGIDOR PROPIETARIO

C. MARCELA CRUZ MORALES
REGIDOR DE REPRESENTACION PROPORCIONAL POR EL PRI

C. JESEREN VALLE MORALES
REGIDOR DE REPRESENTACION PROPORCIONAL POR EL PRI

[Signature]
LIC. HENRY PILAR VALLE
SECRETARIO MUNICIPAL



[Signature]

ESTAS FIRMAS CORRESPONDEN AL ACTA EXTRAORDINARIA DE CABILDO NUMERO
007/2024 CELEBRADA EL DIA 06 DE MARZO DEL 2024, CONSTA DE 8 FOLIOS UTELES,
MISMO QUE OBRAN EN LOS ARCHIVOS DE ESTA SECRETARIA MUNICIPAL.



COATEPEC
ESTADO DE SITUACION FINANCIERA
Al 31/12/2023
(P E S O S)

000008

ESF
 FECHA: 01/01/2024
 HOJA: 1 DE 1

SALDO AL PERIODO ACTUAL SALDO AL PERIODO ANTERIOR MON
 ED.

ACTIVO

Activo Circulante

Efectivo y Equivalentes	1,721,000.24	1,275,000.14	
Derechos a Recibir Efectivo y Equivalentes	23,855.64	23,855.63	
Total Activo Circulante	1,744,855.88	1,298,855.77	

Activo No Circulante

Bienes inmuebles, Infraestructura y Construcciones en Proceso	42,922,400.25	41,251,419.57	ESF-04
Bienes Muebles	7,805,370.44	7,648,290.42	ESF-05
Depreciación, Dotación y Amortización Acumulada de Bienes	-5,774,190.06	-7,054,222.42	
Total Activo No Circulante	44,953,580.63	41,845,497.57	

TOTAL ACTIVO 47,698,436.51 43,144,353.34

PASIVO

Pasivo Circulante

Cuentas por Pagar a Corto Plazo	177,132.75	185,884.75	ESF-12
Total Pasivo Circulante	177,132.75	185,884.75	

TOTAL PASIVO 177,132.75 185,884.75

HACIENDA PÚBLICA (PATRIMONIO)

Hacienda Pública Patrimonio Contribuido

Donaciones de Capital	131,404.52	143,254.04	
Total Hacienda Pública Patrimonio Contribuido	131,404.52	143,254.04	

Hacienda Pública Patrimonio Generado

Resultado de Ejercicio	3,712,444.06	11,125,802.75	
Resultados de Ejercicios Anteriores	42,885,232.41	44,733,800.52	
Rectificaciones de Resultados de Ejercicios Anteriores	-41,291.36	0.00	
Total Hacienda Pública Patrimonio Generado	46,306,385.11	46,869,603.27	

TOTAL HACIENDA PÚBLICA / PATRIMONIO 47,432,894.82 43,783,742.26

TOTAL PASIVO MÁS HACIENDA PÚBLICA (PATRIMONIO) 47,698,436.51 43,144,353.34

Este informe de situación financiera fue elaborado con los Estados Financieros y sus notas, los cuales han sido auditados y son responsabilidad del auditor

ELABORADO POR:

 C. P. JUAN FRANCISCO
 CONTRERAS DE LA CRUZ
 TENDERO

AUTORIZADO POR:

 PROF. ANDRÉS HERRERA
 PÉREZ
 PRESIDENTE

CÓDIGO
ESTADO DE ACTIVIDADES
DEL 1º QUINCUENIO AL 31/12/2007


000003

Total

EN
 MONEDAS
 DE LA U.R.S.S.

	ESTADO ACTUAL	ESTADO ANTERIOR	EN MONEDAS DE LA U.R.S.S.
IMPUESTOS Y OTROS BENEFICIOS			
INGRESOS DE DEDICION			241
IMPUESTOS			
IMPUESTOS SOBRE EL INTRAVENIO	14200	11400	
CONTRIBUCIONES DE BIENES	20	20000	
CONTRIBUCIONES DE MEJORA POR OBRAS PUBLICAS	20	20000	
DERECHOS			
DERECHOS POR EL USO, COCE, REPARACIONES Y COMPLECION DE BIENES DE BIENIO PUBLICO	10000	10000	
DERECHOS POR RECONSTRUCCION DE BIENES	10000	10000	
OTROS DERECHOS	20000	20000	
APROVECHAMIENTOS DE TIPO CORRIENTE			
ESTAD	20000	20000	
APROVECHAMIENTO DE FRENESIMIENTOS DE OBRAS PUBLICAS	10000	10000	
OTROS APROVECHAMIENTOS	20000	20000	
INGRESOS NO COMPRENDIDOS EN LAS FRACCIONES DE LA LEY DE IMPUESTOS CALIFICADOS EN EJERCICIOS FINALES AUTORIZADOS	20000	20000	
INGRESOS DE LAS OBRAS PARA			
CONTRIBUCIONES DE MEJORA DERECHOS PRODUCTOS Y	20000	20000	
APROVECHAMIENTOS NO COMPRENDIDOS EN LAS FRACCIONES DE LA LEY DE IMPUESTOS CALIFICADOS EN EJERCICIOS FINALES AUTORIZADOS	20000	20000	
RENTAS DE INFRAMACION CIVIL			
Total ingresos de dedicacion	100000	100000	
PARTICIPACIONES, APORTACIONES, TRANSFERENCIAS, APORTACIONES, SUBSIDIOS Y DONACIONES			241
PARTICIPACIONES Y APORTACIONES			
TRANSACCIONES	100000	100000	
APORTACIONES	100000	100000	
TRANSACCIONES PARTICIPACIONES TRANSFERENCIAS APORTACIONES SUBSIDIOS Y DONACIONES	100000	100000	
OTROS INGRESOS Y BENEFICIOS			241
RENTAS FINANCIERAS			
RENTAS OBTENIDAS DE VALORES DEPOSITADOS Y OTROS	10000	10000	
OTROS INGRESOS Y BENEFICIOS VARIOS	10000	10000	
OTROS GASTOS Y BENEFICIOS VARIOS	10000	10000	
Total otros ingresos y beneficios	100000	100000	
TOTAL INGRESOS Y OTROS BENEFICIOS	200000	200000	
ACTOS Y OTROS INGRESOS			241
GASTOS DE FUNCIONAMIENTO			
GASTOS PERSONALES			
RENTAS AL PERSONAL DE COLABORACION	100000	100000	

[Firma]
 DIRECTOR GENERAL DE LA U.R.S.S.



[Firma]
 PRESIDENTE



OCOTEPEC
ESTADO DE ACTIVIDADES
DEL 01/01/2023 AL 31/03/2023

000010

TOTAL


2023

Pág. 2 de 2

	EJERCICIO ACTUAL	EJERCICIO ANTERIOR	NOTA 99
REMUNERACIONES AL PERSONAL DE CARÁCTER TRANSITORIO			
REMUNERACIONES AL PERSONAL DE CARÁCTER TRANSITORIO	252000	252000	
REMUNERACIONES ADICIONALES Y ESPECIALES			
SEGURIDAD SOCIAL	100000	100000	
MATERIALES Y SUMINISTROS	200000	200000	
MATERIALES DE ADMINISTRACIÓN EMISIÓN DE DOCUMENTOS Y ARTÍCULOS OFICIALES	100000	100000	
ALIMENTOS Y UTENSILIOS	100000	100000	
MATERIALES Y ARTÍCULOS DE CONSTRUCCIÓN Y REPARACIÓN	100000	100000	
PRODUCTOS QUÍMICOS, FARMACÉUTICOS Y DE LABORATORIO	100000	100000	
CONSULTORES, SERVIDORES Y NOTARÍOS	100000	100000	
VESTUARIO, BLANCO, PREVENCIÓN DE INCENDIOS Y ARMAS DE DEFENSA	100000	100000	
RESUMENES, IMITACIONES Y ACCESORIOS VEHICULOS	100000	100000	
SERVICIOS GENERALES	200000	200000	
SERVICIOS BÁSICOS	100000	100000	
SERVICIOS DE MANTENIMIENTO	100000	100000	
SERVICIOS PROFESIONALES, TÉCNICOS, TÉCNICOS Y OTROS SERVICIOS	100000	100000	
SERVICIOS FINANCIEROS, BANCARIOS Y COMERCIALES	100000	100000	
SERVICIOS DE INSTRUCCIÓN, FORMACIÓN, MANTENIMIENTO Y DISTRIBUCIÓN	100000	100000	
SERVICIOS DE CONSULTORÍA SOCIAL Y PUBLICIDAD	100000	100000	
SERVICIOS DE TRADUCCIÓN Y VOUCHER	100000	100000	
SERVICIOS ESPECIALES	100000	100000	
OTROS SERVICIOS GENERALES	100000	100000	
Bienes Muebles, Inmuebles e Intangibles	100000	100000	
MANTENIMIENTO Y REPARACIÓN DE Bienes Muebles	100000	100000	
Equipos Informáticos, Vehículos y de Laboratorio	100000	100000	
MADURACIÓN, OTROS Bienes e Intangibles	100000	100000	
Transferencias de Fideicomisos	100000	100000	
TRANSFERENCIAS, ASIGNACIONES, SUBSIDIOS Y OTRAS AYUDAS			
TRANSFERENCIAS INTERNAS Y ASIGNACIONES AL SECTOR PÚBLICO	100000	100000	
TRANSFERENCIAS INTERNAS AL SECTOR PÚBLICO	100000	100000	
SUBSIDIOS Y AYUDAS	100000	100000	
SUBSIDIO	100000	100000	
AYUDAS SOCIALES	100000	100000	
AYUDAS SOCIALES ASIGNACIONES	100000	100000	
AYUDAS SOCIALES ESTRUCTURALES	100000	100000	
Apoyos de Mantenimiento, Asignaciones, Subsidios y Otras Ayudas	100000	100000	


OCOTEPEC

MUNICIPIO DE OCOTEPEC
OCOTEPEC, OAXACA
MEXICO



OCOTEPEC

MUNICIPIO DE OCOTEPEC
OCOTEPEC, OAXACA
MEXICO



OCÓTEPEC
ESTADO DE ACTIVIDADES
DEL: 01/01/2023 AL 31/12/2023

000011

FOME

IEA
 01/03/2024
 Pág. 3 de 3

	EJERCICIO ACTUAL	EJERCICIO ANTERIOR	Nota 091
OTROS GASTOS Y PERDIDAS EXTRAORDINARIAS			
OTROS GASTOS Y PERDIDAS EXTRAORDINARIAS			PA-1
ESTIMACIONES, DEPRECIACIONES, DETERIOROS, OBSOLESCENCIA Y AMORTIZACIONES	SUMAS	MONEDAS	
AMORTIZACION DE BIENES MUEBLES	261944	7310236	
DEPRECIACION DE BIENES MUEBLES	1284207	1703046	
DEPRECIACION DE BIENES MUEBLES POR PERDIDA, OBSOLESCENCIA Y DETERIORO	00000	000	
Total de Otros Gastos y Pérdidas Extraordinarias	1,546,151	1,711,156	
INVERSION PUBLICA			PA-1
INVERSION PUBLICA NO CAPITALIZABLE	RECURSOS	SUMAS DE	
CONSTRUCCION EN BENS NO CAPITALIZABLE	RECURSOS	RECURSOS	
Total de Inversión Pública			
TOTAL GASTOS Y OTRAS PERDIDAS	65,224,270.64	64,744,663.97	
AHORRO O DESAHORRO NETO DEL EJERCICIO	3,757,433.04	+1,129,542.09	


Bajo protesta de decir verdad declaramos que los Estados Financieros y sus Notas son razonablemente correctos y son responsabilidad del signatario.

ELABORÓ



DR. CARLOS ALBERTO
 GARCÍA GARCÍA
 COMPTROLLER GENERAL

AUTORIZÓ



DR. MARCO ANTONIO
 MARTÍNEZ
 PRESIDENTE


GOBIERNO
ESTADO DE VARIACIÓN EN LA HACIENDA PÚBLICA
DEL EJERCICIO 2021 AL EJERCICIO 2022

Cupo
 Autorizado
 del 2021

	Hacienda Pública / Patrimonio Contributivo	Hacienda Pública / Patrimonio Generado de Ejercicios Anteriores	Hacienda Pública / Patrimonio Generado del Ejercicio	Efectos Ineficaces en la Actualización de la Hacienda Pública / Patrimonio	Total	Nota Relativa
Hacienda Pública / Patrimonio Neto Final del Ejercicio 2021:					103,094.84	
Aplicaciones	0.00	0.00	0.00	0.00		
Donaciones de Capital	103,504.54	0.00	0.00	0.00		
Actualización de la Hacienda Pública / Patrimonio	0.00	0.00	0.00	0.00		
Hacienda Pública / Patrimonio Generado Neto 2021:					43,982.27	
Resultados del Ejercicio (Año Desarrollo)	0.00	0.00	4,728,972.58	0.00		
Resultados de Ejercicios Anteriores	0.00	44,253,605.20	0.00	0.00		
Revisión	0.00	0.00	0.00	0.00		
Reformas	0.00	0.00	0.00	0.00		
Rectificaciones de Resultados Ejercicios Anteriores	0.00	0.00	0.00	0.00		
Efectos Ineficaces en la Actualización de la Hacienda Pública / Patrimonio Neto 2021:					0.00	
Resultados del Proceso Municipal	0.00	0.00	0.00	0.00		
Resultados por Transferencia de Activos al Municipio	0.00	0.00	0.00	0.00		
Hacienda Pública / Patrimonio Neto Final del Ejercicio 2022:					147,077.12	


FIRMANTE

 SECRETARÍA DE ECONOMÍA
 CÁMARA DE COMERCIOS Y INDUSTRIA FEDERAL



FIRMANTE

 SECRETARÍA DE ECONOMÍA
 CÁMARA DE COMERCIOS Y INDUSTRIA FEDERAL



000012

OCOREPICO
ESTADO DE VARIACIÓN EN LA HACIENDA PÚBLICA
DEL EJERCICIO AL 30/12/2023

Fecha: 30/12/2023
 Pág: 2 de 2

	Hacienda Pública / Patrimonio Contribuido	Hacienda Pública / Patrimonio Generado de Ejercicios Anteriores	Hacienda Pública / Patrimonio Generado del Ejercicio	Exceso o Insuficiencia en la Actualización de la Hacienda Pública / Patrimonio	Total	Nota Referencial
Cambios en la Hacienda Pública / Patrimonio Contribuido Neto 2023					01.465,92	2024-1
Aportaciones	0,00	0,00	0,00	0,00		
Dotaciones de Capital	21.465,92	0,00	0,00	0,00		
Actualización de la Hacienda Pública / Patrimonio	0,00	0,00	0,00	0,00		
Variaciones de la Hacienda Pública / Patrimonio Generado Neto 2023					42.201,20	1515-2
Resultados del Ejercicio (Ahorro/Desahorro)	0,00	0,00	3.767.473,20	0,00		
Resultados de Ejercicios Anteriores	0,00	-42.201,20	0,00	0,00		
Reservas	0,00	0,00	0,00	0,00		
Reservas	0,00	0,00	0,00	0,00		
Rectificaciones de Resultados de Ejercicios Anteriores	0,00	0,00	-42.201,20	0,00		
Cambios en el Exceso o Insuficiencia en la Actualización de la Hacienda Pública / Patrimonio Neto 2023					0,00	
Resultado por Posición Monetaria	0,00	0,00	0,00	0,00		
Resultado por Transferencia de Activos no Monetarios	0,00	0,00	0,00	0,00		
Hacienda Pública / Patrimonio Neto Final del Ejercicio 2023					61.422.864,92	

"Muy atentamente de decir verdad declaro que los Estados Financieros y sus datos son verazmente correctos y son responsabilidad del gerente"



GERENTE

 GERENTE GENERAL
 DE LA MUNICIPALIDAD
 LOCAL




GERENTE

 GERENTE GENERAL
 DE LA MUNICIPALIDAD
 LOCAL



000013

OCOTEPEC
ESTADO DE CAMBIOS EN LA SITUACION FINANCIERA
AL 31/12/2020


000014

ECSF
 Fecha: 21/03/2024
 Pág. 1 de 1

	AYUNTAMIENTO	
	ORIGEN	APLICACIÓN
ACTIVO		
ACTIVO CIRCULANTE		
ECTIVO Y EQUIVALENTES	0.00	445,330.16
RECHOS A RECIBIR EFECTIVO Y EQUIVALENTES	100.19	0.00
ACTIVO NO CIRCULANTE		
ENES INMUEBLES, INFRAESTRUCTURA Y CONSTRUCCIONES EN OCESO	0.00	2,542,011.16
ENES MUEBLES	1,282,714.38	0.00
PRECIACIÓN, DETERIORO Y AMORTIZACION ACUMULADA DE BIENES	1,908,871.65	0.00
PASIVO		
PASIVO CIRCULANTE		
ENTAS POR PAGAR A CORTO PLAZO	51,276.00	0.00
HACIENDA PÚBLICA / PATRIMONIO		
HACIENDA PÚBLICA / PATRIMONIO CONTRIBUIDO		
INACIONES DE CAPITAL	0.00	32,039.12
HACIENDA PÚBLICA / PATRIMONIO GENERADO		
SULTADO DEL EJERCICIO (AHORRO/DESAHORRO)	2,038,890.46	0.00
SULTADOS DE EJERCICIOS ANTERIORES	0.00	1,128,992.98
OTIFICACIONES DE RESULTADOS DE EJERCICIOS ANTERIORES	0.00	51,291.16

*"Bajo protesta de decir verdad declaramos que los Estados Financieros y sus notas,
 son razonablemente correctos y son responsabilidad del emisor"*

ELABORO



C.P. JOSÉ FRANCISCO
 CASTELLANOS DE LA CRUZ
 TESORERO

AUTORIZO



PROF. MARCOS RAMIREZ
 VALLE
 PRESIDENTE

COATEPEC
ESTADO DE FLUJO DE EFECTIVO
DEL 01/01/2023 AL 31/12/2023

000035

EFE
 Fecha: 31/12/2023
 Page 1 of 2

	Periodo Actual	Periodo Anterior	Nota
FLUJO DE EFECTIVO DE LAS ACTIVIDADES DE GESTIÓN			
CON			
MUJERES	54,371.50	107,202.00	
CONTRIBUCIONES DE REGISTRO	500	1,517,980.00	
DERECHOS	115,210.00	71,000.00	
PROVEEDORÍAS DE TRIC CORRIENTE	60,275.64	588,148.21	
IMPUESTOS NO COMPRESIBLES EN LAS FRACCIONES DE LA LEY DE NOMBRAS CANTONALES EN EJERCICIOS FISCALES ANTERIORES PENDIENTES DE LIQUIDACIÓN O PROY.	2,882.71	23,494.87	
MANIPULACIÓN Y APORTACIONES	1,034,380.01	62,100,941.27	
OTROS INGRESOS Y BENEFICIOS	47,200.98	887,710.43	
Subtotal Origen	1,897,462.24	14,806,477.78	
USOS			
EFECTOS PERSONALES	10,461,105.74	10,264,750.71	
PAJES Y SUBVENCIONES	4,477,814.00	5,462,423.00	
SERVICIOS GENERALES	10,844,038.88	8,788,471.38	
BIENES MUEBLES, INMUEBLES E INTANGIBLES	314,000.00	310,000.78	
TRANSFERENCIAS ADICIONALES, SUBSIDIOS Y OTROS BENEFICIOS	8,207,000.00	4,432,000.00	
TRANSFERENCIAS INTERNAS Y ASIGNACIONES AL SECTOR PÚBLICO	2,000,000.00	2,271,000.00	
SUBSIDIOS Y SUBVENCIONES	360,000.00	280,000.00	
OTROS GASTOS Y PERDIDAS EXTRAORDINARIAS	2,481,100.10	4,281,000.00	
INVERSIÓN PÚBLICA NO CAPITALIZABLE	1,382,000.00	1,814,210.00	
Subtotal Aplicación	18,384,778.74	16,764,855.87	
FLUJO NETO DE EFECTIVO POR ACTIVIDADES DE GESTIÓN	618,683.50	-958,378.09	
FLUJO DE EFECTIVO DE LAS ACTIVIDADES DE INVERSIÓN			
CON			
ADQUISICIÓN ACUMULADA DE BIENES INMUEBLES	54,000.00	210,000.00	010-1
ADQUISICIÓN ACUMULADA DE BIENES MUEBLES	1,000,000.00	17,370,000.00	010-1
Subtotal Origen	1,054,000.00	17,580,000.00	
USOS			
BIENES INMUEBLES, INMUEBLES Y CONTRIBUCIONES EN PROGRESO	1,000,000.00	18,370,000.00	010-1
BIENES MUEBLES	1,000,000.00	6,000,000.00	010-1
Subtotal Aplicación	2,000,000.00	24,370,000.00	
FLUJO NETO DE EFECTIVO POR ACTIVIDADES DE INVERSIÓN	-945,999.99	-6,790,000.00	
FLUJO DE EFECTIVO DE LAS ACTIVIDADES DE FINANCIAMIENTO			
CON			
INGRESOS POR PAGAR A CORTO PLAZO	0.00	1,000.00	
ENTRADA POR PAGAR A CORTO PLAZO	10,000.00	15,000.00	
RESERVA DE + CONTRIBUCIONES POR PAGAR A CORTO PLAZO	8,000.00	88,000.78	
ASIGNACIONES POR RECUPERACIONES - ANTICIPA...	1,000,000.00	84,710,000.00	

ENVIADO

 C. J. DEL PRÁCTICO
 CANTONAL DE CAJALTEPEC
 TESORERO



AUTORIZADO

 PROF. MARCO ANTONIO VALLS
 PRESIDENTE



OCOTEPEC
ESTADO DE FLUJO DE EFECTIVO
DEL : 01/01/2023 AL 31/12/2023


000015

EFE
 Fecha: 31/12/2023
 Page 2 of 2

	Periodo Anual	Periodo Anterior	Nota Relacionada
RECTIFICACIONES DE INGRESOS	41,261.95	1.95	
RESULTADO DE EJERCICIOS ANTERIORES	3,128,923.38	44,723,595.27	
Saldo Inicial	-1,128,877.85	44,328,854.85	
SITUACION			
DERECHO A RECIBIR EFECTIVO O EQUIVALENTES	-192.19	22,234.45	
DEUDORES OVENIDOS POR CUBRIR A CORTO PLAZO	248.89	680.72	
OTROS DERECHOS A RECIBIR EFECTIVO O EQUIVALENTES A CORTO PLAZO	-289.26	22,249.11	
Saldo Final	-192.19	22,255.23	
FLUJOS NETOS DE EFECTIVO POR ACTIVIDADES DE FINANCIAMIENTO	-1,128,477.78	44,368,712.12	
INCREMENTO / DISMINUCION NETA EN EL EFECTIVO Y EQUIVALENTES AL EFECTIVO	2,198,855.26	-14,795,829.24	
EFECTIVO Y EQUIVALENTES AL EFECTIVO AL INICIO DEL EJERCICIO	1,275,000.14		
EFECTIVO Y EQUIVALENTES AL EFECTIVO AL FINAL DEL EJERCICIO	1,271,335.26		

"Bajo protesta de decir verdad declaro/amos que los Estados Financieros y sus notas son razonablemente correctos y son responsabilidad de/ nosotros/as"

ELABORO



C.P. JOSÉ FRANCISCO
 CASTELLANOS DE LA CRUZ
 TERCERERO

AUTORIZO



PROF. GREGORIO GARCÍA
 VALLS
 PRESIDENTE

ESTADO
CUENTA ANALITICO DEL ACTIVO
 DEL : 01/01/2023 AL 31/12/2023

Cuenta Contable	Saldo Inicial	Cargos del Periodo	Abonos del Periodo	Saldo Final	Variación del Periodo
1000 ACTIVO	45,954,507.04	462,133,462.73	461,402,054.14	47,995,955.63	2,715,296.67
1100 ACTIVO CIRCULANTE	1,258,903.87	289,079,591.59	388,630,381.39	1,245,145.38	446,226.51
1110 EFECTIVO Y EQUIVALENTES	1,216,000.14	242,554,202.59	242,189,012.43	1,214,330.24	446,230.10
1111 EFECTIVO	903.02	707,962.20	709,429.37	0.00	-903.02
1112 BANCOS / TESORERIA	1,215,137.02	241,826,770.32	241,479,577.15	1,214,330.24	447,163.17
1120 DERECHOS A RECIBIR EFECTIVOS O EQUIVALENTES	23,436.87	116,169,174.09	116,150,274.23	23,436.84	-100.03
1122 CUENTAS POR COBRAR A CORTO PLAZO	0.00	105,034,360.83	105,934,360.83	0.00	0.00
1123 DEUDORES DIVERSOS POR COBRAR A CORTO PLAZO	389.72	8,237,255.19	8,215,913.21	389.81	289.09
1124 INTERESES POR RECUPERAR A CORTO PLAZO	0.00	1,667,643.06	1,667,643.06	0.00	0.00
1125 DEUDORES POR ANTICIPOS DE LA TESORERIA A CORTO PLAZO	0.00	35,850.00	35,000.00	0.00	0.00
1129 OTROS DERECHOS A RECIBIR EFECTIVO O EQUIVALENTES A CORTO PLAZO	27,046.11	271,884.99	270,944.08	27,046.03	-100.08
1130 DERECHOS A RECIBIR BIENES O SERVICIOS	0.00	30,293,094.90	30,293,094.90	0.00	0.00
1131 ANTICIPO A PROVEEDORES POR ADQUISICIÓN DE BIENES Y PRESTACIÓN DE SERVICIOS A CORTO PLAZO	0.00	3,130,360.00	3,130,360.00	0.00	0.00
1134 ANTICIPO A CONTRATISTAS POR OBRAS PÚBLICAS A CORTO PLAZO	0.00	27,162,734.90	27,162,734.90	0.00	0.00
1200 ACTIVO NO CIRCULANTE	42,695,603.17	76,081,871.25	75,772,782.57	46,749,810.25	3,054,147.08
1200 BIENES INMUEBLES, INFRAESTRUCTURA Y CONSTRUCCIONES EN PROCESO	41,267,494.07	69,995,091.58	69,294,580.80	42,022,423.85	2,643,111.58
1201 TERRENIOS	2,500,000.00	1,200,000.00	0.00	1,300,000.00	1,500,000.00
1203 EDIFICIOS NO HABITACIONALES	2,240,418.11	120,777.57	0.00	2,140,125.48	299,777.57

ELABORÓ

 CP. JOSÉ FRANCISCO CASTELLANOS DE LA CRUZ
 TESORERO



AUTORIZÓ

 HUGO MARCOS JIMÉNEZ VÁÑEZ
 PRESIDENTE



000017


ESTADO ANALITICO DEL ACTIVO
DEL 01/01/2023 AL 31/12/2023

Cuenta Contable	Saldo Inicial	Cargas del Periodo	Abonos del Periodo	Saldo Final	Variación del Periodo
1235 CONSTRUCCIONES EN PROCESO EN BIENES DE DOMINIO PÚBLICO	50130001.58	42,037,838.44	42,034,872.33	50,132,967.69	7,230,441
1236 CONSTRUCCIONES EN PROCESO ON BIENES PROPIOS	0.00	309,771.52	309,771.52	0.00	0.00
1240 BIENES MUEBLES	1,068,293.82	11,940,007.14	6,000,641.52	7,007,659.44	-1,282,714.58
1241 MOBILIARIO Y EQUIPO	1,330,433.55	40,267,790	29,114,588	1,777,645.27	-152,453.72
1242 MOBILIARIO Y EQUIPO EDUCACIONAL Y RECREATIVO	28,728.96	668,447.75	22,440.00	674,736.71	328,917.75
1243 EQUIPO E INSTRUMENTAL MÉDICO Y DE LABORATORIO	7,289.91	1.00	0.00	7,290.91	1.00
1244 EQUIPO DE TRANSPORTE	7,282,642.61	5,185,587.53	7,575,346.84	4,792,883.30	-2,000,346.84
1245 EQUIPO DE DEFENSA Y SEGURIDAD	11,804.00	110,283.03	0.00	122,087.03	110,283.03
1246 MAQUINARIA, OTROS EQUIPOS Y HERRAMIENTAS	68,521.00	419,364.37	0.00	487,885.37	419,364.37
1250 DEPRECIACIÓN, DETERIORO Y AMORTIZACIÓN ACUMULADA DE BIENES	7,388,552.42	5,777,352.51	1,271,689.88	13,388,225.15	1,000,000.00
1251 DEPRECIACIÓN ACUMULADA DE BIENES INMUEBLES	211,034.26	0.00	94,000.49	305,034.75	94,000.49
1252 DEPRECIACIÓN ACUMULADA DE BIENES MUEBLES	7,177,518.16	5,777,352.51	1,177,689.39	13,083,190.40	1,000,000.00

"Bajo protesta de decir verdad declaramos que los Estados Financieros y sus notas, son razonablemente correctos y son responsabilidad del signatario"


ESTADO

DR. ROBERTO CASTELLANOS DE LA CRUZ
REGIDOR



ALCALDE

DR. MARCELO FERRAZ
ALCALDE




000019

Nota 1. Efectivo y Equivalencias (111, 112, 114, 121 y 1210)

Efectivo					
Tipo	Moneda				
Recepción de Ingresos de Ley			0.00		
Bancos / Tesorería					
Tipo	Banco	Nº. de Cuenta	Ejercicio	F.F.	Moneda
RENTAS PRODUCTIVAS	BANCOMER	CTA 0119503256 ISR 2023	2023	AA	14,994.76
RENTAS PRODUCTIVAS	BANCOMER	CTA 0119503256 ISR ENAJENACION DE BIENES INMUEBLES 2023	2023	AA	18,408.65
RENTAS PRODUCTIVAS	BANCOMER	CTA 0119503256 FOP 2023	2023	AA	189,321.22
RENTAS PRODUCTIVAS	BANCOMER	CTA 0119503256 FIM 2023	2023	AA	20,477.30
RENTAS PRODUCTIVAS	BANCOMER	CTA 0119503256 INGRESOS PROPIOS 2023	2023	AA	267,401.04
RENTAS PRODUCTIVAS	BANCOMER	CTA 0120287983 (2) FOP 2023	2023	AA	8,474.34
RENTAS PRODUCTIVAS	BANCOMER	CTA 0120288084 (2) ISR 2023	2023	AA	14,297.45
RENTAS PRODUCTIVAS	BANCOMER	CTA 0120288180 (2) ISR ENAJENACION DE BIENES INMUEBLES 2023	2023	AA	13,297.85
RENTAS PRODUCTIVAS	BANCOMER	CTA 0119503256 ISR 2023	2023	AE	0.24
RENTAS PRODUCTIVAS	BANCOMER	CTA 0119503256 ISR ENAJENACION DE BIENES INMUEBLES 2023	2023	AE	0.90
RENTAS PRODUCTIVAS	BANCOMER	CTA 0119503256 FOP 2023	2023	AE	0.45
RENTAS PRODUCTIVAS	BANCOMER	CTA 0119503256 ACOPIADO 2023	2023	AE	3.47
RENTAS PRODUCTIVAS	BANCOMER	CTA 0119503256 FIM 2023	2023	AE	107.64
RENTAS PRODUCTIVAS	BANCOMER	CTA 0119503256 INGRESOS PROPIOS 2023	2023	AE	16.29
RENTAS PRODUCTIVAS	BANCOMER	CTA 0120287983 (2) FOP 2023	2023	AE	22.87
RENTAS PRODUCTIVAS	BANCOMER	CTA 0120288084 (2) ISR 2023	2023	AE	5.62
RENTAS PRODUCTIVAS	BANCOMER	CTA 0120288180 (2) ISR ENAJENACION DE BIENES INMUEBLES 2023	2023	AE	2.30
RENTAS PRODUCTIVAS	BANCOMER	CTA 0119503256 FIM 2023	2023	EA	188,740.20
RENTAS PRODUCTIVAS	BANCOMER	CTA 0119503256 FIM 2023	2023	EE	1,180.87
RENTAS PRODUCTIVAS	BANCOMER	CTA 0119503256 FAFM 2023	2023	FA	280,279.58
RENTAS PRODUCTIVAS	BANCOMER	CTA 0119503256 FAFM 2023	2023	FE	1.00

ELABORÓ



C. F. JOSÉ FRANCISCO
CASTELLANOS DE LA CALZ
TESORERO

AUTORIZÓ



POOF MARCOS RAMÍREZ VILLE

PRESENTE

OCOTPEC
NOTAS AL ESTADO DE SITUACIÓN FINANCIERA
DEL 01/01/2023 AL 31/12/2023

000020

Página: 2 de 3
 Fecha: 31/12/2023
 Pág: 2 de 3

Nota 3. Cuentas por Cobrar (1122, 1123, 1129, 1131, 1132, 1133, 1134, 1221, 1222 y 1274)

Tipo	Vencimientos en Días			
	0	180	Mayor e Igual a 365	Mayor a 365
Responsabilidades	0.00	0.00	579.81	0.00
Subsidio al Empleo	22,958.00	0.00	0.00	0.00

Nota 4. Bienes Muebles e Inmuebles (1210, 1243, 1251, 1252)

Tipo	Saldo Inicial	Saldo Final	Variación
Bienes Inmuebles, Infraestructura y Construcciones en proceso 1210	41,281,415.07	41,925,432.88	2,843,017.81
- Terrenos	2,566,300.00	2,205,550.00	(360,750.00)
- Edificios No Habitacionales	2,246,478.17	2,370,169.88	123,691.71
- Construcciones en Proceso en Bienes de Terreno Públicos	36,148,207.50	36,148,207.50	0.00
Bienes Muebles 1240	8,046,245.82	7,819,573.44	(226,672.38)
- Mobiliario y Equipo	1,208,648.00	1,131,266.88	(77,381.12)
- Mobiliario y Equipo Educativos y Recreativos	48,000.00	57,664.75	9,664.75
- Equipo e Instrumental Médico y de Laboratorio	7,800.00	7,800.00	0.00
- Equipo de Transporte	7,207,642.00	4,708,889.12	(2,498,752.88)
- Equipo de Defensa y Seguridad	11,204.00	103,663.89	92,459.89
- Maquinaria, Otros Equipos y Herramientas	54,822.00	54,128.27	(693.73)
- Depreciación Acumulada de Bienes Inmuebles 1251	(372,818.20)	(385,674.38)	(12,856.18)
- Depreciación Acumulada de Edificios No Habitacionales	(171,648.78)	(205,114.38)	(33,465.60)
- Depreciación Acumulada de Bienes Muebles 1252	7,219,184.64	6,276,658.72	(942,525.92)
- Depreciación Acumulada de Equipo de Transporte	(6,327,354.40)	(2,867,208.47)	3,460,145.93
- Depreciación Acumulada de Equipo e Instrumental Médico y de Laboratorio	1,211.00	2,100.00	889.00
- Depreciación Acumulada de Maquinaria, Otros Equipos y Herramientas	(12,148.20)	(50,286.40)	(38,138.20)
- Depreciación Acumulada de Mobiliario y Equipo Educativos y Recreativos	(303,621.50)	(1,298,240.00)	(994,618.50)
- Depreciación Acumulada de Maquinaria y Equipo Educativos y Recreativos	41,100.00	(242,807.12)	(283,907.12)

Nota 12. Cuentas y Documentos por Pagar (2110, 2120, 2130, 2140, 2210, 2220, 2230)

Descripción	Vencimientos en Días			
	0	180	Mayor e Igual a 365	Mayor a 365
Deudas por Pagar a Corto Plazo	277,130.79	0.00	0.00	0.00
Proveedores por Pagar a Corto Plazo	48,724.01	0.00	0.00	0.00
Empleados y Contratistas por Pagar a Corto Plazo	(20,593.10)	0.00	0.00	0.00


OSCAR LUIS LARA
 PRESIDENTE




PROF. MARCO PAREDES
 PRESIDENTE




"Bajo protesta de decir verdad declaramos que los Estados Financieros y sus notas son razonablemente correctos y son responsabilidad del emisor"

ELABORO



CP. JONATAN ESCOBAR
CABALLERÍA DE LA CRUZ
TESORERO

AUTORIZO



PROF. MARCO ANTONIO VILLALBA
PRESIDENTE

CITA 1.

INGRESOS DE GESTIÓN

CUENTA	EJERCICIO ACTUAL	EJERCICIO ANTERIOR
IMPUESTOS		
IMPUESTOS SOBRE EL PATRIMONIO	146,357.00	117,803.00
CONTRIBUCIONES DE MEJORAS		
CONTRIBUCIONES DE MEJORAS POR OBRAS PÚBLICAS	0.00	138,150.00
DERECHOS		
DERECHOS POR EL USO, GOCE, APROVECHAMIENTO	71,250.00	0.00
DERECHOS POR PRESTACIÓN DE SERVICIOS	2,500.00	8,100.00
OTROS DERECHOS	38,314.00	68,900.00
APROVECHAMIENTOS DE TIPO CORRIENTE		
MULTAS	41,140.00	30,710.00
APROVECHAMIENTOS PROVENIENTES DE OBRAS PÚBLICAS	608,189.44	552,589.21
OTROS APROVECHAMIENTOS	289,710.00	0.00
INGRESOS NO COMPRENDIDOS EN LAS FRACCIONES DE LA LEY DE		
CONTRIBUCIONES DE MEJORAS, DERECHOS, PRODUCTOS	32,862.71	33,484.10

CITA 1.

INGRESOS DE GESTIÓN

CUENTA	EJERCICIO ACTUAL	EJERCICIO ANTERIOR
PARTICIPACIONES Y APORTACIONES		
PARTICIPACIONES	26,291,883.33	26,304,850.11
APORTACIONES	78,952,477.00	65,737,900.00

CITA 2.

OTROS INGRESOS Y BENEFICIOS

CUENTA	EJERCICIO ACTUAL	EJERCICIO ANTERIOR
INGRESOS FINANCIEROS		
INTERESES GANADOS DE VALORES, CRÉDITOS, DONACIONES	8,276.70	4,180.40
OTROS INGRESOS Y BENEFICIOS VARIOS		
OTROS INGRESOS Y BENEFICIOS VARIOS	432,342.35	582,714.00

CITA 3.


GASTOS Y OTRAS PÉRDIDAS

CUENTA	EJERCICIO ACTUAL	EJERCICIO ANTERIOR
SERVICIOS PERSONALES		
REMUNERACIONES AL PERSONAL DE CARÁCTER PÚBLICO	16,030,607.30	2,551,474.00
REMUNERACIONES AL PERSONAL DE CARÁCTER PRIVADO	5,069,002.00	4,780,200.00
REMUNERACIONES ADICIONALES Y ESPORÁDICAS	3,182,534.38	590,264.15

ELABORÓ

C.P. JORGE FRANCISCO CASTELLANOS DE LA CRUZ
 TESORERO




AUTORIZÓ

ARIF WANDAES MARTÍNEZ SALAS
 PRESIDENTE



SEGURIDAD SOCIAL	0.00	35,059.00
MATERIALES Y SUMINISTROS		
MATERIALES DE ADMINISTRACIÓN, EMISIÓN DE COCL	772,388.71	974,184.01
ALIMENTOS Y UTENSILIOS	947,552.32	974,267.91
MATERIALES Y ARTICULOS DE CONSTRUCCION Y RE	382,355.48	60,017.93
PRODUCTOS QUIMICOS, FARMACEUTICOS Y DE LABO	742,260.28	724,404.88
COMBUSTIBLES, LUBRICANTES Y ACEITOS	1,102,789.63	1,160,188.17
VESTUARIO, BLANCOS, PRENDAS DE PROTECCION Y	772,874.91	253,240.24
HEERRAMIENTAS, REPARACIONES Y ACCESORIOS MEN	372,369.42	300,000.00
SERVICIOS GENERALES		
SERVICIOS BASICOS	1,131,065.71	1,547,541.83
SERVICIOS DE ARRENDAMIENTO	672,889.93	60,000.00
SERVICIOS PROFESIONALES, CIENTIFICOS, TECNICO	2,587,351.15	2,045,045.81
SERVICIOS FINANCIEROS, BANCARIOS Y COMERCIO	62,499.31	17,448.84
SERVICIOS DE INSTALACION, REPARACION, MANTEN	974,038.90	609,136.43
SERVICIOS DE COMUNICACION SOCIAL Y PUBLICIDAD	70,000.00	24,973.30
SERVICIOS DE TRASLADO Y VIAJES	263,004.36	434,781.91
SERVICIOS OTROS	4,372,734.38	2,787,194.22
OTROS SERVICIOS GENERALES	462,337.00	481,362.40
BIENES MUEBLES, INMUEBLES E INTANGIBLES		
MUEBLARIO Y EQUIPO DE ADMINISTRACION	218,054.41	191,407.08
EQUIPO E INSTRUMENTAL MEDICO Y DE LABORATOR	0.00	4,389.00
MAQUINARIA, OTROS EQUIPOS Y HERRAMIENTAS	0.00	121,108.74
TRANSFERENCIAS INTERNAS Y A DONACIONES AL SECTOR PUBL.		
TRANSFERENCIAS INTERNAS AL SECTOR PUBLICO	2,469,840.44	2,071,089.48
SUBSIDIOS Y SUBVENCIONES		
SUBSIDIO	260,000.00	264,966.48
AYUDAS SOCIALES		
AYUDAS SOCIALES A PERSONAS	1,474,041.02	1,276,671.00
AYUDAS SOCIALES A INSTITUCIONES	379,872.48	1,628,371.61
ESTIMACIONES, DEPRECIACIONES, DETERIOROS, OBSOLESCENC.		
DEPRECIACION DE BIENES MUEBLES	84,875.46	77,043.86
DEPRECIACION DE BIENES MUEBLES	1,264,925.07	1,542,383.62
DEPRECIACION DE BIENES POR PERDIDA, OBSOLECEN	77,403.73	0.00
INVERSION PUBLICA NO CAPITALIZABLE		
CONSTRUCCION EN BIENES NO CAPITALIZABLE	53,024,892.81	54,481,345.17

"Este estado de datos vendrá declarado por los Estados Financieros y sus notas, con el reconocimiento correcto y con responsabilidad del emisor."

ELABORADO



CP. JOSÉ FRANCISCO
 CASTELLANOS DE LA CRUZ
 TISCIERO

REVISADO



PROF. GABRIEL TORRES VALLA
 PRESIDENTE

OCÓTEPEC
NOTAS AL ESTADO DE FLUJO DE EFECTIVOS
DEL : 01/01/2023 AL 31/12/2023

000024

Fecha

NEFE
 01/03/2024
 Pág. 1 de 1

Efectivos y Equivalentes

ta 1.

Cuenta	Ejercicio Anterior	Ejercicio Actual
Activo	683.07	683.07
Activo en Bancos - Tesorería	1,274,137.07	447,183.17
Total Efectivos y Equivalentes	1,375,060.14	448,330.10


Bienes Muebles, Inmuebles e Intangibles

ta 2.

Cuenta	Ejercicio Anterior	Ejercicio Actual
Bienes Inmuebles, Infraestructura y Construcciones en Proceso	41,281,412.87	2,642,911.18
Terrenos	2,505,000.00	2,500,000.00
Edificios no Habitacionales	2,340,418.11	329,777.67
Construcciones en Proceso en Beneficio del Común Público	38,120,001.66	12,253.61
Bienes Muebles	9,088,293.82	1,262,714.38
Móviles y Equipo	1,525,000.00	189,563.52
Mobiliario y Equipo Educativo y Recreativo	48,728.96	629,917.79
Equipo e Instrumental Médico y de Laboratorio	7,899.00	0.00
Equipo de Transporte	7,387,042.55	2,600,958.41
Equipo de Defensa y Seguridad	13,804.00	138,089.05
Máquinas, Otros Equipos y Herramientas	84,822.00	476,384.27
Total Bienes Muebles, Inmuebles e Intangibles	50,340,713.49	1,379,208.99


"Esta protesta se hace en todo caso declarando que los Estados Financieros y sus notas, son razonablemente correctos y son responsabilidad del emisor"

ELABORÓ



CP. JOSÉ FRANCISCO
 CASTELLANOS DE LA CRUZ
 TESORERO

AUTORIZÓ



PROF. MARCOS RAMÍREZ VALLE
 PRESIDENTE

COSTEPEC
NOTAS AL ESTADO DE VARIACIÓN EN LA INICIATIVA PÚBLICA
DEL GOBIERNO AL 31/12/2013

Página 01/02/2014
 Pág. 1 de 1

Nota 1: Hacienda Pública / Patrimonio

TIPO	CUENTA	NATURALEZA	MONTO
Patrimonio Municipal	31210101	Acreadora	163,504.64
Incrementos al Patrimonio	31210102	Acreadora	0.00
Decrementos al Patrimonio	31210103	Acobardos	-32,039.12


Nota 2: Hacienda Pública / Patrimonio General

PROCEDENCIA DE LOS RECURSOS	MONTO
Resultado del Ejercicio (Antoro / Desahorro)	3,767,453.36
Resultado de Ejercicios Anteriores	43,605,227.61
Saldo de Ejercicios Anteriores	44,733,800.20
Saldo del Ejercicio Anterior inmediato	-1,128,367.59
Revalúos	0.00
Reservas	0.00
Rectificaciones de Resultados de Ejercicios Anteriores	-81,291.29

"Bajo protesta de decir verdad certifico que los Estados Financieros y sus notas,
 son verdaderos, correctos y son responsabilidad del auditor"

ELABORÓ

 Sr. José Rodríguez
 CASTELLANOS DE LA CRUZ
 INGENIERO

RECIBÍÓ

 Sr. Víctor García
 VALLE
 PRESIDENTE

000025

Notas 1. Cuentas de Orden Contable

CUENTA	MONTO
Fianzas y Garantías Recibidas por Deudas a Cobrar	6,725,481.12
Fianzas y Garantías Recibidas	6,725,481.12


Notas 2. Cuentas de Orden Presupuestal

CUENTA	MONTO
Ley de Ingresos Estimada	90,028,402.89
Ley de Ingresos por Ejecutar	-17,973,701.04
Ley de Ingresos Rectificada	107,002,103.89
Presupuesto de Egresos Aprobado	90,028,402.89
Presupuesto de Egresos por Ejecutar	947,129.56
Modificaciones al Presupuesto de Egresos Aprobado	-18,585,890.89
Presupuesto de Egresos Comprometido	629,911.34
Presupuesto de Egresos Devengado	48,124.81
Presupuesto de Egresos Pagado	107,107,084.01

"Dejo presente de decir verdad devanamos que los Estados Financieros y sus notas, son razonablemente correctos y son responsabilidad del emisor"

ELABORÓ

CP. JOSÉ FRANCISCO CASTELLÓN
 TESORERO



AUTORIZÓ



PROF. MARCOS RAMÍREZ VALLE
 PRESIDENTE



NOTA A LOS ESTADOS FINANCIEROS DEL 01 DE ENERO AL 31 DE DICIEMBRE 2023

NOTAS DE GESTIÓN ADMINISTRATIVA

1.- Introducción

Los Estados Financieros del H. Ayuntamiento de Ocotepec proveen de información financiera a los principales usuarios de la misma, al Congreso y a los ciudadanos.

El objetivo del presente documento es la revelación del contexto y de los aspectos económicos-financieros más relevantes que influyeron en las decisiones del periodo, y que deberán ser considerados en la elaboración de los estados financieros para la mayor comprensión de los mismos y sus particularidades.

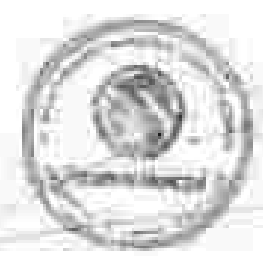

De esta manera, se informa y explica la respuesta del Municipio a las condiciones relacionadas con la información financiera de cada periodo de gestión, además, de exponer aquellas políticas que pudieran afectar la toma de decisiones en periodos posteriores.

2.- Panorama Económico y Financiero

La Presidencia Municipal de Ocotepec opera principalmente con recursos federales, así como aquellos ingresos propios que, por concepto de impuestos al patrimonio, derechos por prestación de servicios, aprovechamientos, etc.

3.- Autorización e Historia

Ocotepec es un pueblo ubicado en el estado de Chiapas y que significa en náhuatl "Cerro sobrepuesto". Los primeros habitantes del Municipio fueron de origen zoque; posteriormente llegaron los toltecas y después los aztecas, quienes se asentaron en el territorio del Municipio. En esta época los habitantes de la Región solían actuar como cargadores y comerciaban la grana (Cochinita). En los primeros años del periodo colonial, los zoques de Ocotepec fueron repartidos en encomiendas por los conquistadores españoles, sufriendo malos tratos. En 1612, el pueblo era administrado por Tecpatán, donde se encontraba el convento desde el cual se organizó la labor evangelizadora de la Región; en 1790, a raíz de las reformas borbónicas, Ocotepec pasó a depender al partido de Tuxtla y a la subdelegación de Interoctón. El 13 de noviembre de 1882, se creó el departamento de Mezchiapa del cual pasó a depender.





NOTA A LOS ESTADOS FINANCIEROS DEL 01 DE ENERO AL 31 DE DICIEMBRE 2023

el Consejo Nacional de Armonización Contable, para lo cual, se presenta en los formatos autorizados y emitidos en las diferentes normas aprobadas por este Consejo, siendo fortalecidos mediante los reportes emitidos por el Sistema Integral de Administración Municipal, lo cual ha constituido una importante herramienta para homologar y armonizar toda la información emanada de las actividades propias de este Ayuntamiento Municipal.

La normatividad aplicada para el reconocimiento, valuación y revelación de los diferentes rubros de la información financiera, se realizó en base a lo establecido por el Manual de Contabilidad para los Municipios del Estado de Chiapas, proporcionado por el Órgano de Facilitación Superior del Congreso del Estado, tomando como base de medición para la elaboración de los estados financieros el valor de realización para aquellos actos y actividades que implican una erogación o ingreso, en relación a los momentos contables que establece el CONAC.

6. Políticas de Contabilidad Significativas

El Municipio de Ocotepéc, no es contribuyente del Impuesto Sobre la Renta, conforme al Título II de la Ley de la materia. Sin embargo, tiene la obligación de retener y enterar dicho impuesto y emitir la documentación de retenciones que están obligados a ello en los términos de la actual Ley y son deducibles por no reunir los requisitos previstos en dicha Ley.

Para efectos del Artículo 32-A, fracción IV del Código Fiscal de la Federación, los organismos descentralizados con fines no lucrativos que forman parte de la Administración Pública Estatal y Municipal, no estarán obligados a dictaminar en los términos del artículo 52 del Código Fiscal de la Federación, sus estados financieros por contador público autorizado.

7. Posición en Moneda Extranjera y Protección por Riesgo Cambiario


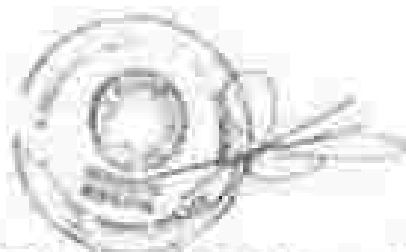
Esta nota no es aplicable al ente público debido a que no tuvo operaciones en moneda extranjera.

8. Reporte Analítico del Activo

Las incidencias en las Inversiones de Muebles e Inmuebles de acuerdo a los principios contables gubernamentales, se aplican y registran afectando su rubro específico.

9. Fiducias, Mandatos y Análogos

Esta nota no es aplicable al ente público debido a que el Municipio no cuenta con fiducias públicas debido a su naturaleza ya que los





NOTA A LOS ESTADOS FINANCIEROS DEL 01 DE ENERO AL 31 DE DICIEMBRE 2023

subsidios y aportaciones permanentes y eventuales se reciben en su mayoría de los gobiernos federal y estatal.

10.-Reporte de la Recaudación

Se presenta el reporte de recaudación al 31 de diciembre Del 2023.

CONCEPTO	MONTO
APORTACIONES	75,652,477.00
INGRESOS PROPIOS	1,659,626.16
PARTICIPACIONES	29,281,903.83

11.-Información sobre la Deuda y el Reporte Analítico de la Deuda

En este Aportado no se informa, debido a que la Administración no realizó la contratación de Empréstitos durante el Ejercicio 2023.

12.-Calificaciones otorgadas

Esta nota no es aplicable al Municipio ya que no ha sido sujeto a una calificación crediticia.

13.-Proceso de Mejora

El Municipio opera principalmente en base a lo establecido en todas aquellas leyes, reglamentos o mandatos aplicables.

Como parte de los Procesos de Mejora, se tienen Instrumentados diversos procesos de Control Interno, con la finalidad de que l adecuadamente, y a la vez, toda la documentación originada, siga ciertas directrices para su procesamiento, validación, autorización y ejecución, en la medida de su naturaleza.


Al cierre de la cuenta anual, los recursos se han venido ejerciendo de acuerdo a las metas programadas y en base a los recursos que nos son ministrados, principalmente en el Rubro de Inversión, ya que es en donde existe mayor demanda por parte de los beneficiarios de la Obra Pública.

14.-Eventos Posteriores al Cierre

Al concluir El Avance De Gestión Administrativa Del 2ºdo Semestre Ejercicio 2023, no se conocen de hechos posteriores que pudieran afectar de manera directa a la información plasmada en los Estados Financieros que se presentan, por lo que su contenido no debe afectar la toma de decisiones, por parte de los usuarios de los mismos.

16.-Partes relacionadas


Cabe mencionar que las operaciones realizadas por el Municipio de Ocotepéc, son resultado de las decisiones tomadas por los propios miembros que conforman el Ayuntamiento Municipal, por lo que no existen partes relacionadas que pudieran ejercer influencia significativa sobre la toma de decisiones financieras y operativas.





NOTA A LOS ESTADOS FINANCIEROS DEL 31 DE ENERO AL 31 DE DICIEMBRE 2023

"Bajo protesta de decir verdad declaramos que los Estados Financieros y sus notas, son razonablemente correctos y son responsabilidad del emisor"



PROF. MARCO ANTONIO
PRESIDENTE MUNICIPAL



MUNICIPIO DE
OCOTEPEC



C. F. JUAN CARLOS DOMÍNGUEZ GARCÍA
TESORERO

PROF. JOSÉ LUIS MARTÍN
SINDICO

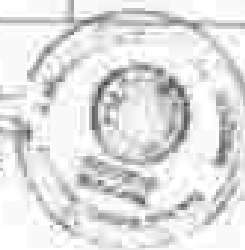


OCOTEPE
ESTADO ANALITICO DE INGRESOS POR CLASIFICACION ECONOMICA Y CONCEPTO DE INGRESO
 DEL 01/01/2023 AL 31/12/2023

EMISOR:
 Clasificación Económica y
 Concepto de Ingreso
 FECHA: Octubre
 2023 1 DE 1

Rubro	Descripción	INGRESO					
		Estado	Ajustado y Reducido	Repartido	Desagotado	Reservado	Excedente
1.1.1	INVERSIONES SOBRE LA PROPIEDAD	115,001.00	0.00	115,001.00	0.00	145,727.00	29,845.00
1	INVESTICION	115,001.00	0.00	115,001.00	0.00	145,727.00	29,845.00
1.1	INVERSIONES SOBRE EL PATRIMONIO	115,001.00	0.00	115,001.00	0.00	145,727.00	29,845.00
1.1.1	INVERSIONES	115,001.00	0.00	115,001.00	0.00	145,727.00	29,845.00
1.1.1.1	DERECHOS NO INCLUIDOS EN OTROS CONCEPTOS	0.00	0.00	0.00	0.00	115,014.00	115,014.00
1.1.1.1.1	DERECHOS POR EL USO DE OBRAS DE INGENIERIA O PATENTE	0.00	0.00	0.00	0.00	115,014.00	115,014.00
1.1.1.1.2	DERECHOS POR EL USO DE OBRAS DE INGENIERIA O PATENTE	0.00	0.00	0.00	0.00	11,200.00	11,200.00
1.1.1.1.3	DERECHOS POR EL USO DE OBRAS DE INGENIERIA O PATENTE	0.00	0.00	0.00	0.00	11,200.00	11,200.00
1.1.1.1.4	DERECHOS POR EL USO DE OBRAS DE INGENIERIA O PATENTE	0.00	0.00	0.00	0.00	7,800.00	7,800.00
1.1.1.1.5	DERECHOS POR EL USO DE OBRAS DE INGENIERIA O PATENTE	0.00	0.00	0.00	0.00	7,800.00	7,800.00
1.1.1.1.6	DERECHOS POR EL USO DE OBRAS DE INGENIERIA O PATENTE	0.00	0.00	0.00	0.00	26,214.00	26,214.00
1.1.1.1.7	DERECHOS POR EL USO DE OBRAS DE INGENIERIA O PATENTE	0.00	0.00	0.00	0.00	500.00	500.00
1.1.1.2	PRODUCTOS CORRIENTES NO INCLUIDOS EN OTROS CONCEPTOS	0.00	0.00	0.00	0.00	28,794.40	28,794.40
1	PRODUCTOS	0.00	0.00	0.00	0.00	28,794.40	28,794.40
1.1	PRODUCTOS CORRIENTES	0.00	0.00	0.00	0.00	28,794.40	28,794.40
1.1.1	PRODUCTOS CORRIENTES	0.00	0.00	0.00	0.00	28,794.40	28,794.40
1.1.1.1	PRODUCTOS CORRIENTES	0.00	0.00	0.00	0.00	28,794.40	28,794.40
1.1.1.1.1	PRODUCTOS CORRIENTES	0.00	0.00	0.00	0.00	28,794.40	28,794.40

CP. JOSE MANUEL CASTELLANOS LA OCA
 TENDIENTE



PROF. MARCO ANTONIO JALIL
 PRESIDENTE



000032

GOBIERNO
ESTADO ANALITICO DE INGRESOS POR CLASIFICACION ECONOMICA Y CONCEPTO DE INGRESO
DEL EJERCICIO 2020

EJERCICIO
 Clasificación Económica y
 Concepto de Ingreso
 2020 - INGRESOS
 2020 - 2020

Código	Concepto	Ingresos					
		Presupuesto	Comprobados	Realizados	Devengados	Recaudados	Anticipos
6-2-1-01	PRODUCTOS FINANCIEROS DEL BANCO DE LA CIUDAD	000	000	000	000	000	000
6-2-1-02	PRODUCTOS FINANCIEROS DEL BANCO DE LA CIUDAD	000	000	000	000	000	000
6-2-2-01	IMPUESTOS DE ADICIONALES PARA EL FORTALECIMIENTO DE LOS MUNICIPIOS Y DE LAS DEMARCACIONES TERRITORIALES DEL DISTRITO FEDERAL (FOOTMUNDO)	000	000	000	000	000	000
6-2-2-02	PRODUCTOS FINANCIEROS DEL BANCO DE LA CIUDAD	000	000	000	000	000	000
6-3	PARTICIPACIONES	000	000	000	000	000	000
6-3-1	PARTICIPACIONES Y APORTACIONES REPLICACIONES	000	000	000	000	000	000
6-3-1-01	FONDO GENERAL DE PARTICIPACIONES	000	000	000	000	000	000
6-3-1-02	FONDO DE FORTALECIMIENTO MUNICIPAL	000	000	000	000	000	000
6-3-1-03	IMPUESTOS Y APORTACIONES MUNICIPALES Y FUNDOS	000	000	000	000	000	000
6-3-1-04	FONDO DE FORTALECIMIENTO MUNICIPAL	000	000	000	000	000	000
6-3-1-05	FONDO DE FORTALECIMIENTO MUNICIPAL	000	000	000	000	000	000
6-3-1-06	FONDO DE FORTALECIMIENTO MUNICIPAL	000	000	000	000	000	000
6-3-1-07	FONDO DE FORTALECIMIENTO MUNICIPAL	000	000	000	000	000	000
6-3-1-08	FONDO DE FORTALECIMIENTO MUNICIPAL	000	000	000	000	000	000
6-3-1-09	FONDO DE FORTALECIMIENTO MUNICIPAL	000	000	000	000	000	000
6-3-1-10	FONDO DE FORTALECIMIENTO MUNICIPAL	000	000	000	000	000	000
6-3-1-11	FONDO DE FORTALECIMIENTO MUNICIPAL	000	000	000	000	000	000
6-3-1-12	FONDO DE FORTALECIMIENTO MUNICIPAL	000	000	000	000	000	000
6-3-1-13	FONDO DE FORTALECIMIENTO MUNICIPAL	000	000	000	000	000	000
6-3-1-14	FONDO DE FORTALECIMIENTO MUNICIPAL	000	000	000	000	000	000
6-3-1-15	FONDO DE FORTALECIMIENTO MUNICIPAL	000	000	000	000	000	000
6-3-1-16	FONDO DE FORTALECIMIENTO MUNICIPAL	000	000	000	000	000	000
6-3-1-17	FONDO DE FORTALECIMIENTO MUNICIPAL	000	000	000	000	000	000
6-3-1-18	FONDO DE FORTALECIMIENTO MUNICIPAL	000	000	000	000	000	000
6-3-1-19	FONDO DE FORTALECIMIENTO MUNICIPAL	000	000	000	000	000	000
6-3-1-20	FONDO DE FORTALECIMIENTO MUNICIPAL	000	000	000	000	000	000
6-3-1-21	FONDO DE FORTALECIMIENTO MUNICIPAL	000	000	000	000	000	000
6-3-1-22	FONDO DE FORTALECIMIENTO MUNICIPAL	000	000	000	000	000	000
6-3-1-23	FONDO DE FORTALECIMIENTO MUNICIPAL	000	000	000	000	000	000
6-3-1-24	FONDO DE FORTALECIMIENTO MUNICIPAL	000	000	000	000	000	000
6-3-1-25	FONDO DE FORTALECIMIENTO MUNICIPAL	000	000	000	000	000	000
6-3-1-26	FONDO DE FORTALECIMIENTO MUNICIPAL	000	000	000	000	000	000
6-3-1-27	FONDO DE FORTALECIMIENTO MUNICIPAL	000	000	000	000	000	000
6-3-1-28	FONDO DE FORTALECIMIENTO MUNICIPAL	000	000	000	000	000	000
6-3-1-29	FONDO DE FORTALECIMIENTO MUNICIPAL	000	000	000	000	000	000
6-3-1-30	FONDO DE FORTALECIMIENTO MUNICIPAL	000	000	000	000	000	000
6-3-1-31	FONDO DE FORTALECIMIENTO MUNICIPAL	000	000	000	000	000	000
6-3-1-32	FONDO DE FORTALECIMIENTO MUNICIPAL	000	000	000	000	000	000
6-3-1-33	FONDO DE FORTALECIMIENTO MUNICIPAL	000	000	000	000	000	000
6-3-1-34	FONDO DE FORTALECIMIENTO MUNICIPAL	000	000	000	000	000	000
6-3-1-35	FONDO DE FORTALECIMIENTO MUNICIPAL	000	000	000	000	000	000
6-3-1-36	FONDO DE FORTALECIMIENTO MUNICIPAL	000	000	000	000	000	000
6-3-1-37	FONDO DE FORTALECIMIENTO MUNICIPAL	000	000	000	000	000	000
6-3-1-38	FONDO DE FORTALECIMIENTO MUNICIPAL	000	000	000	000	000	000
6-3-1-39	FONDO DE FORTALECIMIENTO MUNICIPAL	000	000	000	000	000	000
6-3-1-40	FONDO DE FORTALECIMIENTO MUNICIPAL	000	000	000	000	000	000
6-3-1-41	FONDO DE FORTALECIMIENTO MUNICIPAL	000	000	000	000	000	000
6-3-1-42	FONDO DE FORTALECIMIENTO MUNICIPAL	000	000	000	000	000	000
6-3-1-43	FONDO DE FORTALECIMIENTO MUNICIPAL	000	000	000	000	000	000
6-3-1-44	FONDO DE FORTALECIMIENTO MUNICIPAL	000	000	000	000	000	000
6-3-1-45	FONDO DE FORTALECIMIENTO MUNICIPAL	000	000	000	000	000	000
6-3-1-46	FONDO DE FORTALECIMIENTO MUNICIPAL	000	000	000	000	000	000
6-3-1-47	FONDO DE FORTALECIMIENTO MUNICIPAL	000	000	000	000	000	000
6-3-1-48	FONDO DE FORTALECIMIENTO MUNICIPAL	000	000	000	000	000	000
6-3-1-49	FONDO DE FORTALECIMIENTO MUNICIPAL	000	000	000	000	000	000
6-3-1-50	FONDO DE FORTALECIMIENTO MUNICIPAL	000	000	000	000	000	000



500000

€

f

GOBIERNO
ESTADO ANALÍTICO DE INGRESOS POR CLASIFICACIÓN ECONÓMICA Y CONCEPTO DE INGRESO
(DEL PRIMER AL TERCER TRIMESTRE)

SILCFO
 Dirección General de Estadística y
 Cuentas de España
 P.O. Box. 2180304
 MADRID, 4 DE JULIO DE 2014

Ítem	Descripción	INGRESO					
		Salario	Antigüedad y Prestación	Indemnidad	Divulgación	Subvenciones	Otros
	TOTAL INGRESOS	95.028.402,88	0,00	82.334.402,88	0,00	12.692.375,00	17.071.784,00

*Este proceso de datos resulta derivado de los Estados Financieros y sus notas,
 con representación completa y no representativa del empleo*


 DIRECTOR GENERAL DE ESTADÍSTICA Y CUENTAS DE ESPAÑA


 DIRECTOR GENERAL DE ESTADÍSTICA Y CUENTAS DE ESPAÑA

000035

0000926


ESTADO ANALITICO DE INGRESOS POR FUENTE DE FINANCIAMIENTO
DEL EJERCICIO AL MARZO

001-10
Comisión de Planeación y Presupuesto
FECA - FISCAL
MAR - 1 - 2011

Fuente de Fines	Descripción	INGRESOS					
		Estimado	Aprobado y Modificado	Realizado	Comprometido	Reservado	Diferencia
1	RECURSOS FISCALES	24,290,882.00	0.00	24,250,380.00	0.00	24,142.00	408.00
1.1	IMPUESTOS	11,680.00	0.00	11,680.00	0.00	11,680.00	0.00
1.2	IMPUESTOS SOBRE EL INGRESO	11,680.00	0.00	11,680.00	0.00	11,680.00	0.00
1.3	DONACIONES	201	0.00	201	0.00	201	0.00
1.4	DONACIONES POR EL USO SOCIAL DEL PATRIMONIO	201	0.00	201	0.00	201	0.00
1.5	EXERCICIOS DE BIENES DE DOMINIO PUBLICO	0.00	0.00	0.00	0.00	0.00	0.00
1.6	DONACIONES POR PRESTACION DE SERVICIOS	0.00	0.00	0.00	0.00	0.00	0.00
1.7	OTROS INGRESOS	0.00	0.00	0.00	0.00	0.00	0.00
1.8	PRODUCTOS	0.00	0.00	0.00	0.00	0.00	0.00
1.8.1	PRODUCTOS DE TIPO CORRIENTE	0.00	0.00	0.00	0.00	0.00	0.00
1.9	APROVECHAMIENTOS	475,171.21	0.00	475,171.21	0.00	475,171.21	0.00
1.9.1	APROVECHAMIENTOS DE TIPO CORRIENTE	475,171.21	0.00	475,171.21	0.00	475,171.21	0.00
1.9.2	PARTICIPACIONES Y APORTACIONES	0.00	0.00	0.00	0.00	0.00	0.00
1.9.3	PARTICIPACIONES	21,704,441.79	0.00	21,704,441.79	0.00	21,704,441.79	0.00
1.9.4	PARTICIPACIONES	23,702,244.21	0.00	23,702,244.21	0.00	23,702,244.21	0.00
2	RECURSOS FEDERALES	95,732,000.00	0.00	95,732,000.00	0.00	95,732,000.00	0.00
2.1	PARTICIPACIONES Y APORTACIONES	95,732,000.00	0.00	95,732,000.00	0.00	95,732,000.00	0.00
2.2	APORTACIONES	0.00	0.00	0.00	0.00	0.00	0.00
3	OTROS RECURSOS	0.00	0.00	0.00	0.00	0.00	0.00
3.1	PRODUCTOS	0.00	0.00	0.00	0.00	0.00	0.00
3.2	PRODUCTOS DE TIPO CORRIENTE	0.00	0.00	0.00	0.00	0.00	0.00

"Este informe de datos recibidos de los sistemas de los Estados, Municipios y sus Entes, son fehacientemente correctos y son responsabilidad de estos."

[Firma]
OF. DE FINANCIAMIENTO
DIRECCIÓN DE LA CIUDAD
Toluca



[Firma]
SECRETARÍA DE ECONOMÍA



0000926

OCOTEPEC
ESTADO ANALÍTICO DE INGRESOS POR RUBRO DE INGRESOS
 DEL 01/01/2013 AL 31/12/2013

EN: R/
 Clasificación: R/00
 FECHA: 01/01/2014
 FOLIO: 1 DE 1

	Descripción	INGRESOS					
		Estimado	Asignación y Transferencia	Modificado	Empleados	Reservado	Utilizado
1	IMPUESTOS	115,841.00	0.00	115,841.00	0.00	145,727.00	29,886.00
4	DERECHOS	0.00	0.00	0.00	0.00	115,014.00	115,014.00
5	PRODUCTOS	0.00	0.00	0.00	0.00	28,205.00	28,205.00
8	APORTE O PAGAMIENTOS	474,177.37	0.00	474,177.37	0.00	1,255,230.34	881,052.97
9	PARTICIPACIONES Y APORTACIONES	18,432,404.28	0.00	18,432,404.28	0.00	18,432,223.88	18,432,223.88
TOTAL INGRESOS		195,322,442.65	0.00	195,322,442.65	0.00	197,867,223.88	17,547,787.84

Este reporte de datos se genera automáticamente por los Sistemas Financieros y no debe ser necesariamente consultado y con responsabilidad del sistema

ELABORÓ:

 DR. JOSÉ FRANCISCO CASTILLO
 SECRETARÍA



REVISÓ:

 DR. WILFREDO MARTÍNEZ GARCÍA
 PRESIDENTE




000037

ESTADO ANALITICO DEL PRESUPUESTO DE EGRESOS
CLASIFICACION ADMINISTRATIVA DEL GASTO
DOFOPIC
DE 2007 A 2008

EAPE-CA
 Versión 1.0
 10/01/07

Cuenta	FUERZA					SUBTOTAL
	APORTE	REPLACIOS REGIONALES	MUNICIPIOS	ESTADOS	FEDERAL	
2 Sector Público Municipal						
2.1 Sector Público No Financiero						
2.1.1 Gobierno General Municipal						
2.1.1.1 Gobierno Municipal						
2.1.1.1.1 Órgano Ejecutivo Municipal						
01 SERVICIOS ADMINISTRATIVOS						
0101 AJUARDAMENTO						
0102 PRECATORIO MUNICIPAL						
0103 SERVICIOS LEGALES						
0104 SERVICIOS MUNICIPALES						
0105 SERVICIOS DE OBRAS						
0106 CONSULTAS						
0107 COMISIÓN DE FISCALIZACIÓN						
0108 SERVICIOS						
0109 SERVICIOS MUNICIPALES						
0110 OTRAS						
02 SERVICIOS PÚBLICOS						
0201 SERVICIOS PÚBLICOS						
0202 SERVICIOS						
0203 SERVICIOS						
0204 SERVICIOS						
0205 SERVICIOS						
0206 SERVICIOS PÚBLICOS (EXCEPTO SERVICIOS)						
0207 SERVICIOS PÚBLICOS						
0208 SERVICIOS PÚBLICOS (EXCEPTO SERVICIOS)						
0209 SERVICIOS PÚBLICOS (EXCEPTO SERVICIOS)						
0210 SERVICIOS PÚBLICOS (EXCEPTO SERVICIOS)						
0211 SERVICIOS PÚBLICOS (EXCEPTO SERVICIOS)						
0212 SERVICIOS PÚBLICOS (EXCEPTO SERVICIOS)						
0213 SERVICIOS PÚBLICOS (EXCEPTO SERVICIOS)						
0214 SERVICIOS PÚBLICOS (EXCEPTO SERVICIOS)						
0215 SERVICIOS PÚBLICOS (EXCEPTO SERVICIOS)						



**ESTADO ANALITICO DEL PRESUPUESTO DE EGRESOS
 CLASIFICACIÓN ADMINISTRATIVA DEL GASTO
 DCOTEPAC**

SAEPE-CA

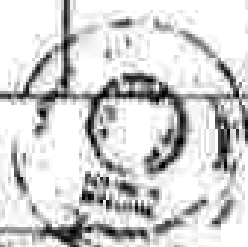
01/01/24

Pg. 2 de 2

De 01/01/2023 a 31/12/2023

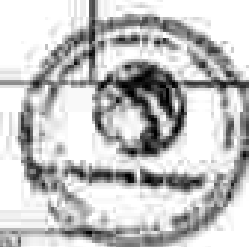
Concepto	EGRESOS					RESERVA
	APROBADO	AMPLIACIONES/ REDUCCIONES	MODIFICADO	DEBERADO	PAGADO	
3 Sector Público Municipal						
3.1 Sector Público No Financiero						
3.1.1 Gobierno General Municipal						
3.1.1.1 Gobierno Municipal						

ELABORÓ



 LIC. ANA MARCELA GONZALEZ DE CRUZ
 CONTADOR

AUTORIZÓ



 HOF. MARCELA GONZALEZ DE CRUZ


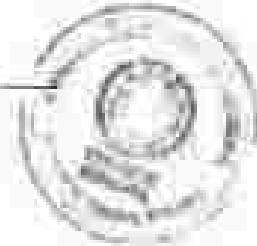


CONTADOR

000039

ESTADO ANALITICO DEL EJERCICIO DEL PRESUPUESTO DE GUBERNO
CLASIFICACION POR TIPO DE GASTO
NOVIEMBRE
(MIL PESENAS ANTIGUAS Y 100/1000)

GADPE-TC
 11 de Julio de
 1961 (1961)

Clasificación por Tipo de Gasto	Concepto	CUBIERTA					Reserva
		Asignado	Ejecutado / Modificado	Reservado	Asignado	Reservado	
1	GASTO CORRIENTE	85,762,827	44,444,423,34	41,742,771	32,782,203,34	32,822,774	32,822,774
2	GASTO DE CAPITAL	4,824,191,34	2,222,222,34	2,222,222,34	2,222,222,34	2,222,222,34	2,222,222,34
3	AMORTIZACION DE LA DEUDA Y DISTRIBUCION DE PAGOS	0,00	0,00	0,00	0,00	0,00	0,00
4	PENSIONES Y JUBILACIONES	0,00	0,00	0,00	0,00	0,00	0,00
5	PARTICIPACIONES	0,00	0,00	0,00	0,00	0,00	0,00
Total Gastos:		90,587,018	46,666,645,68	43,964,971	34,999,425,68	35,044,974	35,044,974

050000

ESTADO ANALÍTICO DEL EJERCICIO DEL PRESUPUESTO DE EGRESOS
CLASIFICACIÓN POR OBJETO DEL GASTO (Capítulo y Concepto)
COATEPEC

DEL PERÍODO: Del 01/01/2023 al 31/12/2023

EAFPE-COS
 C/4
 31 de Dic. 23
 Pág. 1 de 4

Capítulo Concepto	CONCEPTO	EGRESOS					SUBTOTAL
		ANUADO	AMPLIACIONES REDUCCIONES	MODIFICADO	DEVENGADO	PAGADO	
1000	SERVICIOS PERSONALES	1146326.19	1140300.00	9481240.73	9481240.73	9481240.73	0.00
1100	REINTEGRACIONES AL PERSONAL DE CARÁCTER PERMANENTE	610000.00	100000.00	610000.00	610000.00	610000.00	0.00
1200	AGUINALDOS AL PERSONAL DE CARÁCTER TRANSITORIO	0.00	0.00	0.00	0.00	0.00	0.00
1300	REMUNERACIONES ADICIONALES Y ESPECIALES	146211.00	138211.00	3275402.73	3275402.73	3275402.73	0.00
1400	SEGURIDAD SOCIAL	300.00	0.00	300.00	300.00	300.00	0.00
1500	OTRAS PENSIONES SOCIALES Y ECONÓMICAS	0.00	0.00	0.00	0.00	0.00	0.00
1600	PREVISIONES	0.00	0.00	0.00	0.00	0.00	0.00
1700	PAGO DE ESTÍMULOS A SERVIDORES PÚBLICOS	100.00	0.00	0.00	0.00	0.00	0.00
2000	MATERIALES Y SUMINISTROS	2240244.44	2160244.44	5177360.27	4871440.00	4471440.00	340244.44
2100	MATERIALES DE ADMINISTRACIÓN, EMISIÓN DE DOCUMENTOS Y ARTÍCULOS OFICIALES	200000.00	190000.00	400000.00	370000.00	330000.00	30000.00
2200	ALIMENTOS Y UTENSILIOS	200000.00	190000.00	400000.00	370000.00	330000.00	30000.00
2300	MATERIAS PRIMAS Y MATERIALES DE PRODUCCIÓN Y COMERCIALIZACIÓN	0.00	0.00	0.00	0.00	0.00	0.00
2400	MATERIALES Y ARTÍCULOS DE CONSTRUCCIÓN Y DE REPARACIÓN	600000.00	580000.00	1200000.00	1100000.00	1000000.00	100000.00
2500	PRODUCTOS QUÍMICOS, FARMACÉUTICOS Y DE LABORATORIO	0.00	0.00	0.00	0.00	0.00	0.00
2600	COMBUSTIBLES, LUBRICANTES Y ADITIVOS	500000.00	480000.00	1000000.00	900000.00	800000.00	100000.00
2700	VESTUARIOS, BAJOS, PRENDAS DE PIEL, ARTÍCULOS DEPORTIVOS	600000.00	580000.00	1200000.00	1100000.00	1000000.00	100000.00
2800	MATERIALES Y SUMINISTROS PARA EL SERVICIO	0.00	0.00	0.00	0.00	0.00	0.00
2900	HERMIERÍA, REPARACIONES Y ACCESORIOS	600000.00	580000.00	1200000.00	1100000.00	1000000.00	100000.00
3000	SERVICIOS GENERALES	1210000.00	1100000.00	1100000.00	1000000.00	1000000.00	100000.00
3100	SERVICIOS BÁSICOS	600000.00	580000.00	1200000.00	1100000.00	1000000.00	100000.00
3200	SERVICIOS DE ARRENDAMIENTO	0.00	0.00	0.00	0.00	0.00	0.00
3300	SERVICIOS PROFESIONALES, CIENTÍFICOS, TÉCNICOS Y OTROS SERVICIOS	600000.00	580000.00	1200000.00	1100000.00	1000000.00	100000.00
3400	SERVICIOS FINANCIEROS, BANCARIOS Y CREDITICIOS	0.00	0.00	0.00	0.00	0.00	0.00



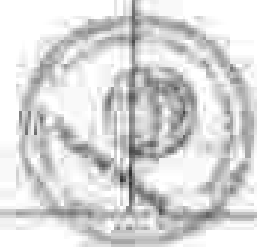
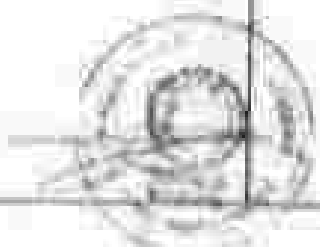
170000

ESTADO ANALÍTICO DEL EJERCICIO DEL PRESUPUESTO DE EGRESOS
CLASIFICACIÓN POR OBJETO DEL GASTO (Capítulo y Concepto)
DCOTEREC

DEL PERÍODO DE 01/01/2005 al 31/12/2005

EAEPF-CCG
 C/C
 2005-24
 Pág. 2 de 4

Capítulo/ Concepto	CONCEPTO	EGRESO					EJERCIDO
		APROBADO	AMPLIACIONES REDUCCIONES	MODIFICADO	DEVENGADO	PAGADO	
600	PROYECTOS PRODUCTIVOS Y ACCIONES DE FOMENTO	0.00	0.00	0.00	0.00	0.00	0.00
6000	INVERSIONES FINANCIERAS Y OTRAS PROMOCIONES	0.00	0.00	0.00	0.00	0.00	0.00
700	INVERSIONES PARA EL FOMENTO DE ACTIVIDADES PRODUCTIVAS	0.00	0.00	0.00	0.00	0.00	0.00
700	ACCIONES Y PARTICIPACIONES DE CAPITAL	0.00	0.00	0.00	0.00	0.00	0.00
700	COMPRA DE TITULOS Y VALORES	0.00	0.00	0.00	0.00	0.00	0.00
700	CONCESIÓN DE PRÉSTAMOS	0.00	0.00	0.00	0.00	0.00	0.00
700	INVERSIONES EN PORCUMBOS, MANDATOS Y OTROS INSTRUMENTOS	0.00	0.00	0.00	0.00	0.00	0.00
700	OTRAS INVERSIONES FINANCIERAS	0.00	0.00	0.00	0.00	0.00	0.00
700	PROYECTOS PARA CONTINUACIÓN Y OTRAS EDUCACIONALES	0.00	0.00	0.00	0.00	0.00	0.00
8000	PARTICIPACIONES Y APORTACIONES	0.00	0.00	0.00	0.00	0.00	0.00
810	PARTICIPACIONES	0.00	0.00	0.00	0.00	0.00	0.00
820	APORTACIONES	0.00	0.00	0.00	0.00	0.00	0.00
830	CONVENIOS	0.00	0.00	0.00	0.00	0.00	0.00
9000	DEUDA PÚBLICA	0.00	0.00	0.00	0.00	0.00	0.00
910	EMISIÓN DE LA DEUDA PÚBLICA	0.00	0.00	0.00	0.00	0.00	0.00
920	INTERESES EN LA DEUDA PÚBLICA	0.00	0.00	0.00	0.00	0.00	0.00
930	COMISIÓN DE LA DEUDA PÚBLICA	0.00	0.00	0.00	0.00	0.00	0.00
940	GASTOS DE LA DEUDA PÚBLICA	0.00	0.00	0.00	0.00	0.00	0.00
950	COSTO POR COBERTURA	0.00	0.00	0.00	0.00	0.00	0.00
960	APORTE FINANCIERO	0.00	0.00	0.00	0.00	0.00	0.00
970	RESERVA DE EMPLEOS FIDUCIARIOS ANTERIORES	0.00	0.00	0.00	0.00	0.00	0.00
980	CONTAS	0.00	0.00	0.00	0.00	0.00	0.00



050000

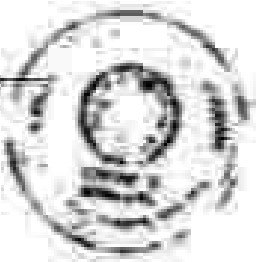
**ESTADO ANALÍTICO DEL EJERCICIO DEL PRESUPUESTO DE EGRESOS
CLASIFICACIÓN POR OBJETO DEL GASTO (Capítulo y Concepto)**

BASE DE DATOS
DyC
Sistema - A
Folio 1 de 1

OCTUBRE
DEL PERÍODO DEL EJERCICIO AL 30/10/2011

Cuentas Concepto	CONCEPTO	EGRESOS					TOTAL EGRESOS
		AFRODISIO	EMPLADOS EDUCACION	MODALIDAD	DESTRUCIDO	EXCISO	
	Total General	0000000	0000000	0000000	0000000	0000000	0000000

[Firma]
SECRETARÍA DE EDUCACIÓN PÚBLICA
SECRETARÍA DE EDUCACIÓN PÚBLICA



[Firma]
SECRETARÍA DE EDUCACIÓN PÚBLICA
SECRETARÍA DE EDUCACIÓN PÚBLICA





**ESTADO ANALÍTICO DEL EJERCICIO DEL PRESUPUESTO DE EGRESOS
CLASIFICACIÓN FUNCIONAL DEL GASTO
OCOTEPEC**

DEL PERÍODO: Del 01/01/2017 al 31/12/2017

EAFPE-CP
01/01/17
P.03/16/17

Clasificación Funcional	CONCEPTO	EGRESOS					SOLICITUD
		APROBADO	AMPLIACIONES REDUCCIONES	MODIFICADO	DEVENGADO	PAGADO	
1	GOBIERNO	1000000	1000000	1000000	1000000	2500000	1000000
11	LEGISLACIÓN	1000000	1000000	1000000	1000000	1000000	1000000
12	JUSTICIA	1000000	1000000	2000000	1000000	1000000	1000000
13	ECONOMIZACIÓN DE LA POLÍTICA DE GASTOS	1000000	1000000	1000000	1000000	1000000	1000000
14	ASUNTOS FINANCIEROS Y HACIENDARIOS	1000000	1000000	1000000	1000000	1000000	1000000
15	ASUNTOS DE ORDEN PÚBLICO Y DE SEGURIDAD PÚBLICA	1000000	1000000	1000000	1000000	1000000	1000000
16	OPERATIVIDADES GENERALES	1000000	1000000	1000000	1000000	1000000	1000000
2	DESARROLLO SOCIAL	1000000	1000000	1000000	1000000	1000000	1000000
21	PROTECCIÓN AMBIENTAL	1000000	1000000	1000000	1000000	1000000	1000000
22	VIVIENDA Y SERVICIOS A LA COMUNIDAD	1000000	1000000	1000000	1000000	1000000	1000000
23	SALUD	1000000	1000000	1000000	1000000	1000000	1000000
24	TECNOLOGÍA EDUCATIVA Y COMERCIALIZACIÓN (MEX)	1000000	1000000	1000000	1000000	1000000	1000000
25	EDUCACIÓN	1000000	1000000	1000000	1000000	1000000	1000000
3	DEMANDA SOCIAL	1000000	1000000	1000000	1000000	1000000	1000000
31	AGRICULTURA, GANADERÍA, PESQUERÍA Y CAZAS	1000000	1000000	1000000	1000000	1000000	1000000
4	OPERAÇÕES ADMINISTRATIVAS DE FUNCIONES ANTERIORES	1000000	1000000	1000000	1000000	1000000	1000000
41	TRAYECTORIAS DE LA POLÍTICA PÚBLICA CON FOMENTO	1000000	1000000	1000000	1000000	1000000	1000000
42	TRANSACCIONES, TRANSFERENCIAS Y DISTRIBUCIONES	1000000	1000000	1000000	1000000	1000000	1000000
	SUB-TOTAL	1000000	1000000	1000000	1000000	1000000	1000000

ELABORADO POR: 

 FECHA: _____

AUTORIZADO POR: 


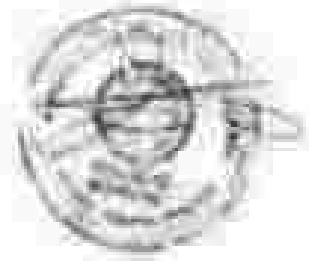
 FECHA: _____

550000

ESTADO RESUMIDO DE RESULTADOS
SCORE INC
ESTADO RESUMIDO DE RESULTADOS - PERIODO DE OCTUBRE 2012

31/10/12
 000005

DESCRIPCION DE CUENTAS	CANTIDAD	INGRESOS		GASTOS						RESULTADO		IMPORTE	IMPORTE	
		IMPORTE	IMPORTE	IMPORTE	IMPORTE	IMPORTE	IMPORTE	IMPORTE	IMPORTE	IMPORTE	IMPORTE			
INGRESOS POR VENTA DE BIENES	100000	100000												
INGRESOS POR VENTA DE SERVICIOS	100000	100000												
INGRESOS POR RENTAS	100000	100000												
INGRESOS POR DIVIDENDOS	100000	100000												
INGRESOS POR INTERES	100000	100000												
INGRESOS POR OTROS	100000	100000												
INGRESOS TOTALES	500000	500000												
GASTOS POR VENTA DE BIENES	100000		100000											
GASTOS POR VENTA DE SERVICIOS	100000		100000											
GASTOS POR RENTAS	100000		100000											
GASTOS POR DIVIDENDOS	100000		100000											
GASTOS POR INTERES	100000		100000											
GASTOS POR OTROS	100000		100000											
GASTOS TOTALES	500000		500000											
RESULTADO OPERATIVO														
RESULTADO ANTES DE IMPUESTOS														
IMPUESTOS														
RESULTADO DESPUES DE IMPUESTOS														




000005

C

C

ESTADO INDUSTRIAL DE BARRIOS
BOGOTÁ

Código	Descripción	1970		1971		1972		1973		1974		1975		1976		1977		1978		1979		1980	
		Producción	Consumo	Producción	Consumo	Producción	Consumo	Producción	Consumo	Producción	Consumo	Producción	Consumo	Producción	Consumo	Producción	Consumo	Producción	Consumo	Producción	Consumo	Producción	Consumo
01	Alimentos para consumo humano	100	100	100	100	100	100	100	100	100	100	100	100	100	100	100	100	100	100	100	100	100	100
02	Alimentos para consumo animal	100	100	100	100	100	100	100	100	100	100	100	100	100	100	100	100	100	100	100	100	100	100
03	Textiles	100	100	100	100	100	100	100	100	100	100	100	100	100	100	100	100	100	100	100	100	100	100
04	Industria química	100	100	100	100	100	100	100	100	100	100	100	100	100	100	100	100	100	100	100	100	100	100
05	Industria de metales	100	100	100	100	100	100	100	100	100	100	100	100	100	100	100	100	100	100	100	100	100	100
06	Industria de bienes de capital	100	100	100	100	100	100	100	100	100	100	100	100	100	100	100	100	100	100	100	100	100	100
07	Industria de bienes de consumo durables	100	100	100	100	100	100	100	100	100	100	100	100	100	100	100	100	100	100	100	100	100	100
08	Industria de bienes de consumo no durables	100	100	100	100	100	100	100	100	100	100	100	100	100	100	100	100	100	100	100	100	100	100
09	Industria de servicios	100	100	100	100	100	100	100	100	100	100	100	100	100	100	100	100	100	100	100	100	100	100
10	Industria de energía	100	100	100	100	100	100	100	100	100	100	100	100	100	100	100	100	100	100	100	100	100	100
11	Industria de transporte	100	100	100	100	100	100	100	100	100	100	100	100	100	100	100	100	100	100	100	100	100	100
12	Industria de comunicaciones	100	100	100	100	100	100	100	100	100	100	100	100	100	100	100	100	100	100	100	100	100	100
13	Industria de otros servicios	100	100	100	100	100	100	100	100	100	100	100	100	100	100	100	100	100	100	100	100	100	100



000064




ESTADO PRINCIPAL DE INGRESOS
GEORGIA

ESTADO PRINCIPAL DE INGRESOS DEL ASESOR DE TENDENCIAS Y TENDENCIAS

FORM
G-100-24
MAY 1964

Código de Ingresos Descripción	Tipo	No. de Ingresos	AÑO FISCAL ANTERIOR		BOLETA DE INGRESOS								ESTADO ANTERIOR			ANEXO		
			1963	1964	1965		1966		1967		1968		1969	1970	1971			
100 - TRANSFERENCIAS FEDERACIONAL Y ESTADAL PARA SERVICIOS DE SALUD		100	100	100	100	100	100	100	100	100	100	100	100	100	100	100	100	100
101 - TRANSFERENCIAS PARA DEPENDIAS ESTADAL Y FEDERAL DE SALUD		101	101	101	101	101	101	101	101	101	101	101	101	101	101	101	101	101
102 - SERVICIOS DE SALUD		102	102	102	102	102	102	102	102	102	102	102	102	102	102	102	102	102
103 - SERVICIOS DE SALUD PARA EL PERSONAL DE SERVICIOS DE SALUD ESTADAL		103	103	103	103	103	103	103	103	103	103	103	103	103	103	103	103	103



51.0000

ESTADO PARAGUAY, DE GUARANI
 GUARANI

1990
 1991
 1992

ESTADO PARAGUAY, DE GUARANI, GUARANI

DESCRIPCION	CANTIDAD	VALORES			TOTAL
		MONEDA LOCAL	MONEDA EXTRANJERA	MONEDA EXTRANJERA	

1. GASTOS DE ADMINISTRACION

1.1. GASTOS DE ADMINISTRACION

1.1.1. GASTOS DE ADMINISTRACION

1.1.1.1. GASTOS DE ADMINISTRACION

1.1.1.1.1. GASTOS DE ADMINISTRACION

1.1.1.1.1.1. GASTOS DE ADMINISTRACION

1.1.1.1.1.1.1. GASTOS DE ADMINISTRACION

1.1.1.1.1.1.1.1. GASTOS DE ADMINISTRACION

1.1.1.1.1.1.1.1.1. GASTOS DE ADMINISTRACION

1.1.1.1.1.1.1.1.1.1. GASTOS DE ADMINISTRACION

1.1.1.1.1.1.1.1.1.1.1. GASTOS DE ADMINISTRACION

1.1.1.1.1.1.1.1.1.1.1.1. GASTOS DE ADMINISTRACION

1.1.1.1.1.1.1.1.1.1.1.1.1. GASTOS DE ADMINISTRACION

1.1.1.1.1.1.1.1.1.1.1.1.1.1. GASTOS DE ADMINISTRACION

1.1.1.1.1.1.1.1.1.1.1.1.1.1.1. GASTOS DE ADMINISTRACION

1.1.1.1.1.1.1.1.1.1.1.1.1.1.1.1. GASTOS DE ADMINISTRACION

1.1.1.1.1.1.1.1.1.1.1.1.1.1.1.1.1. GASTOS DE ADMINISTRACION

1.1.1.1.1.1.1.1.1.1.1.1.1.1.1.1.1.1. GASTOS DE ADMINISTRACION

1.1.1.1.1.1.1.1.1.1.1.1.1.1.1.1.1.1.1. GASTOS DE ADMINISTRACION

1. GASTOS DE ADMINISTRACION

1. GASTOS DE ADMINISTRACION

1. GASTOS DE ADMINISTRACION

1. GASTOS DE ADMINISTRACION

1. GASTOS DE ADMINISTRACION

1. GASTOS DE ADMINISTRACION

1. GASTOS DE ADMINISTRACION

1. GASTOS DE ADMINISTRACION

1. GASTOS DE ADMINISTRACION


1. GASTOS DE ADMINISTRACION

1. GASTOS DE ADMINISTRACION

1. GASTOS DE ADMINISTRACION

1. GASTOS DE ADMINISTRACION

1. GASTOS DE ADMINISTRACION





000076

ESTADO MUNICIPAL DE BARRIOS
OCOTPEC

ESTADO MUNICIPAL DE BARRIOS DE PRECIO DE VENTA DE PRODUCTOS

PÁGINA
1 DE 1

CATEGORIA	DESCRIPCION	ESTADOS				TOTAL
		NO. DE UNIDADES	VALOR UNITARIO	VALOR TOTAL	VALOR TOTAL	
1	
2	
3	
4	
5	
6	
7	
8	
9	
10	
11	
12	
13	
14	
15	
16	
17	
18	
19	
20	
21	
22	
23	
24	
25	
26	
27	
28	
29	
30	
31	
32	
33	
34	
35	
36	
37	
38	
39	
40	
41	
42	
43	
44	
45	
46	
47	
48	
49	
50	
51	
52	
53	
54	
55	
56	
57	
58	
59	
60	
61	
62	
63	
64	
65	
66	
67	
68	
69	
70	
71	
72	
73	
74	
75	
76	
77	
78	
79	
80	
81	
82	
83	
84	
85	
86	
87	
88	
89	
90	
91	
92	
93	
94	
95	
96	
97	
98	
99	
100	





050000

**ANEXO INGRESOS DE LAS EMPRESAS
OCUPADAS**

ANEXO
C-1
1990

ESTADO RESUMIDO DE INGRESOS DE LAS EMPRESAS OCUPADAS A LA DEUDA

Código de Empresa	Nombre	INGRESOS										TOTAL					
		INGRESOS DE INGRESOS				INGRESOS DE INGRESOS				INGRESOS DE INGRESOS		INGRESOS	INGRESOS	INGRESOS			
		1989	1990	1991	1992	1989	1990	1991	1992	1989	1990	1991	1992	1989	1990	1991	1992
01	EMPRESA DE INGRESOS DE LAS EMPRESAS OCUPADAS A LA DEUDA	00	00	00	00	00	00	00	00	00	00	00	00	00	00	00	00
02	EMPRESA DE INGRESOS DE LAS EMPRESAS OCUPADAS A LA DEUDA	00	00	00	00	00	00	00	00	00	00	00	00	00	00	00	00
03	EMPRESA DE INGRESOS DE LAS EMPRESAS OCUPADAS A LA DEUDA	00	00	00	00	00	00	00	00	00	00	00	00	00	00	00	00
04	EMPRESA DE INGRESOS DE LAS EMPRESAS OCUPADAS A LA DEUDA	00	00	00	00	00	00	00	00	00	00	00	00	00	00	00	00
05	EMPRESA DE INGRESOS DE LAS EMPRESAS OCUPADAS A LA DEUDA	00	00	00	00	00	00	00	00	00	00	00	00	00	00	00	00
06	EMPRESA DE INGRESOS DE LAS EMPRESAS OCUPADAS A LA DEUDA	00	00	00	00	00	00	00	00	00	00	00	00	00	00	00	00
07	EMPRESA DE INGRESOS DE LAS EMPRESAS OCUPADAS A LA DEUDA	00	00	00	00	00	00	00	00	00	00	00	00	00	00	00	00
08	EMPRESA DE INGRESOS DE LAS EMPRESAS OCUPADAS A LA DEUDA	00	00	00	00	00	00	00	00	00	00	00	00	00	00	00	00
09	EMPRESA DE INGRESOS DE LAS EMPRESAS OCUPADAS A LA DEUDA	00	00	00	00	00	00	00	00	00	00	00	00	00	00	00	00
10	EMPRESA DE INGRESOS DE LAS EMPRESAS OCUPADAS A LA DEUDA	00	00	00	00	00	00	00	00	00	00	00	00	00	00	00	00




380000

ESTADO PRESUPUESTAL DE EGRESOS
CÓDIGO: 00000000

ESTADO PRESUPUESTAL DE EGRESOS DEL EJERCICIO EN EJECUCIÓN A 31/12/2010

BPA - 000
2010-12-31
10:00:00

CÓDIGO	DESCRIPCIÓN	EJERCICIO 2010				EJERCICIO 2011				TOTAL EJERCICIOS			
		Presup.	Compr.	Financ.	Capital	Presup.	Compr.	Financ.	Capital	Presup.	Compr.	Financ.	Capital
00000000000000000000	TOTAL	100000000000	100000000000	100000000000	100000000000	100000000000	100000000000	100000000000	100000000000	100000000000	100000000000	100000000000	100000000000
00000000000000000000



000000

ESTADO PRESIDENTIAL DE BUENOS AIRES
SECRETARÍA DE ECONOMÍA

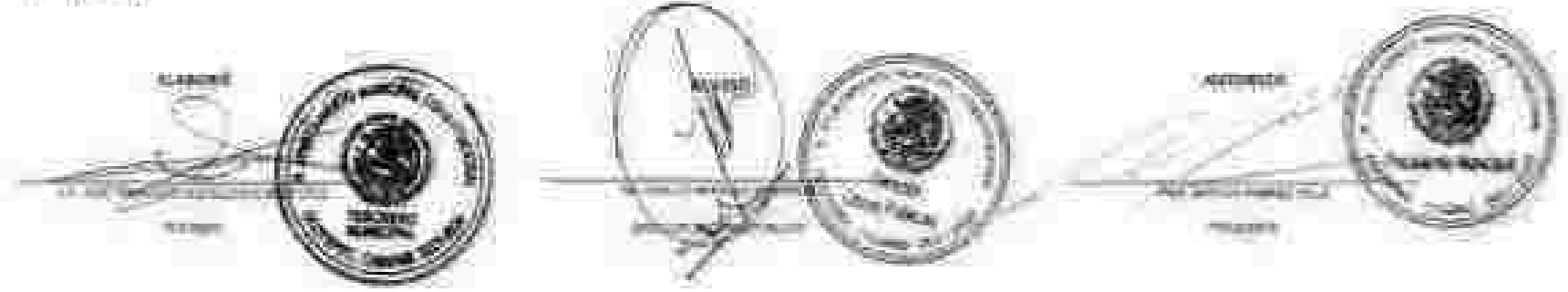
ESTADO PRESIDENTIAL DE BUENOS AIRES DEL PERIODO GOBIERNO DE ESTEREO

CPA
19-00-01
19-10-1

ESTADO PRESIDENTIAL DE BUENOS AIRES	SECRETARÍA DE ECONOMÍA	N.º DE REGISTRO	MUNICIPIO DE REGIÓN						FACTOS ACTUALES			MONTOS
			ESTADO	SECRETARÍA DE ECONOMÍA	SECRETARÍA DE ECONOMÍA	SECRETARÍA DE ECONOMÍA	SECRETARÍA DE ECONOMÍA	SECRETARÍA DE ECONOMÍA	SECRETARÍA DE ECONOMÍA	SECRETARÍA DE ECONOMÍA	SECRETARÍA DE ECONOMÍA	

19-10-1

19-10-1



19-10-1

ESTADO FINANCIERIAL DE RECURSOS AEROS

AFSA - 015

01.01.2010



Pág. 1 de 1

ESTADO FINANCIERIAL DE RECURSOS AEROS DEL PERIODO DEL 01/01/2009 a 31/12/2009

Cód. Proyecto Código de Proyecto Código de Subproyecto	Descripción	ESTADO								VALORES AJUSTADOS		
		MONEDA DEL PERIODO ANTERIOR		MONEDA DEL PERIODO ACTUAL		MONEDA DEL PERIODO ACTUAL		MONEDA DEL PERIODO ACTUAL		Valor	Valor	Valor
		Importe	Compras	Importe	Compras	Importe	Compras	Importe	Compras	Importe	Compras	Importe

01/01/2010

Total General



000000

COATEPEC
ESTADO DE INGRESOS Y EGRESOS
DEL 01/01/2023 AL 31/12/2023

E.E.
000100 - 01/00004
 Pág. 1 de 3

SALDO INICIAL

Nota Revisada
1,103,081.19

INGRESOS

Ingresos de Gestión	1,338,826.18	
Impuestos	143,727.86	NEA-1
Derechos	118,214.86	NEA-1
Productos de Tipo Corriente	29,382.77	NEA-1
Aprovechamientos de Tipo Corriente	1,237,222.38	NEA-1
Participaciones, Aportaciones, Transferencias, Asignaciones, Subsidios y Otras Ayudas	105,884,366.83	
Participaciones	23,281,803.83	
Fondo General de Participaciones (FGP)	22,465,598.44	
Fondo de Fomento Municipal (FFM)	3,085,516.83	
Impuestos Especiales Sobre Productos y Servicios (IEPS)	140,716.87	
Impuestos Sobre Actividades Nuevas (ISAN)	279,989.87	
Fondo de Fecundación	2,334,213.82	
Impuesto del Ingreso y la Venta Final de Gasolina	330,259.72	
Fondo de Compensación	410,326.98	
Aportaciones	78,683,477.80	
Fondo de Aportaciones para la Infraestructura Social Municipal y de las Delegaciones Territoriales del Distrito Federal (FASAMUN)	64,308,154.88	
Fondo de Aportaciones para el Fortalecimiento de los Municipios y de las Delegaciones Territoriales del Distrito Federal (FORTAMUNDF)	12,543,323.00	
Otros Ingresos y Beneficios	8,216.80	
Ingresos Financieros	8,216.80	
Productos Financieros (Ordinarios)	102.89	
Productos Financieros (FASAMUN)	7,780.91	
Productos Financieros (FORTAMUNDF)	103.71	
TOTAL INGRESOS	117,407,323.89	

RECTIFICACIONES DE INGRESOS	-61,291.28	
TOTAL INGRESOS	117,346,032.61	

EGRESOS		
Gasto Corriente	29,128,280.34	
Servicios Personales	18,487,188.78	NEA-3
Materiales y Suministros	4,871,814.83	NEA-3
Servicios Generales	18,342,336.29	NEA-3
Transferencias, Asignaciones, Subsidios y Otras Ayudas	5,327,040.44	NEA-3
Saldo de Capital	8,917,712.88	
Bienes Muebles, Inmuebles e Intangibles	4,056,384.87	NEA-3
Inversión Pública	4,861,328.01	NEA-3


 C.P. JOSE FRANCISCO CASTELLANOS DE LA CRUZ
 TESORERO


 PROF. MARCOS RAMIREZ VILLE
 PRESIDENTE

TOTAL EGRESOS 107,155,978.62

RECTIFICACIONES DE EGRESOS

0.00

TOTAL EGRESOS

107,155,978.62

DISPONIBILIDAD PRESUPUESTAL

1,488,036.09

Cuenta	Cuenta	DISPONIBILIDAD PRESUPUESTAL		TOTAL
		ORDINARIOS	EXTRAORDINARIOS	
Ejecivo	NESF-1	0.00	0.00	0.00
Bancos / Tesorería	NESF-1	1,343,575.59	375,804.68	1,719,380.27
Inversiones	NESF-1	0.00	0.00	0.00
Deudores Diversos	NESF-3	28.38	550.28	578.66
Anticipo a Proveedores	NESF-3	0.00	0.00	0.00
Anticipo a Contratistas	NESF-3	0.00	0.00	0.00
Otros Activos		22,958.03	0.00	22,958.03
Cuentas por Pagar a Corto Plazo		70,121.60	145,008.99	215,130.59


DISPONIBILIDAD FINANCIERA

1,488,036.09

"Bajo protesta de decir verdad declaramos que los Estados Financieros y sus datos son razonablemente correctos y son responsabilidad del emisor."



C.P. JORGE FRANCISCO
 CASTELLANOS DE LA CRUZ
 REGISTRO



PROF. MARCO ANTONIO VILLALBA
 PRESIDENTE

CGOTSPAC
ESTADO DE INGRESOS Y EGRESOS DEL
DEL EJERCICIO A 31/12/2002

812 - 003
 FONDO DE INGRESOS

EGRESOS	CONCEPTOS	CARGOS	OTROS CARGOS	COMPLEMENTOS DEL EMPLEADO	PASAJOS	PREMIOS	OTROS BENEFICIOS	PREMIOS Y COMPLEMENTOS	TOTAL
BASE CONSUMIBLE									
SERVICIOS PERSONALES	11 020001 31	100	100	100	100	100000	100	100	100000
ARTICULOS Y SUMINISTROS	2 020 2002	100	100	100	100	100000	100	100	100000
SERVICIOS DEBIDAS	1 100 0000	100	100	100	100	100000	100	100	100000
MENSAJES Y OTROS ANUNCIOS	4 000 000	100	100	100	100	100000	100	100	100000
DEUDA FINANCIERA	4 000	100	100	100	100	100000	100	100	100000
INTERESES	5 000	100	100	100	100	100000	100	100	100000
COMISIONES	6 000	100	100	100	100	100000	100	100	100000
SERVICIO	7 000	100	100	100	100	100000	100	100	100000
ALQUILAR	8 000	100	100	100	100	100000	100	100	100000
TOTAL GASTO CONSUMIBLE	100 000 000	1000	1000	1000	1000	1000000	1000	1000	1000000
GASTOS DE CAPITAL									
REPARACIONES Y MANTENIMIENTO	1 000 000	100	100	100	100	100000	100	100	100000
RECONSTRUCCION	2 000 000	100	100	100	100	100000	100	100	100000
RECONSTRUCCION DE OBRAS Y OTRAS RECONSTRUCCIONES	3 000	100	100	100	100	100000	100	100	100000
TOTAL GASTOS DE CAPITAL	6 000 000	1000	1000	1000	1000	1000000	1000	1000	1000000
TOTAL GASTOS DE CAPITAL Y GASTOS CONSUMIBLES	16 000 000	1000	1000	1000	1000	1000000	1000	1000	1000000
RENTAS Y SERVICIOS DE ALQUILAR Y OTRAS RECONSTRUCCIONES									
RENTAS Y SERVICIOS DE ALQUILAR	1 000	100	100	100	100	100000	100	100	100000
TOTAL GASTOS DE CAPITAL Y GASTOS CONSUMIBLES Y RECONSTRUCCIONES	17 000 000	1000	1000	1000	1000	1000000	1000	1000	1000000
PENSIONES Y AJUARDOS									
PENSIONES Y AJUARDOS	1 000	100	100	100	100	100000	100	100	100000
TOTAL PENSIONES Y AJUARDOS	1 000	100	100	100	100	100000	100	100	100000
TOTAL EGRESOS	18 000 000	1000	1000	1000	1000	1000000	1000	1000	1000000






000102

ÓCOTEPEC
INDICADORES FINANCIEROS
Del 01/01/2023 al 31/12/2023

Folio: **04/0004**

Capacidad Financiera:	<u>INGRESO TOTAL</u> 100,540,154.78	0.2560	Nivel Real del Gasto	<u>PRELAPORADO EJERCIDO</u> 107,110,972.87	1.0648
	<u>GASTO TOTAL</u> 107,109,972.87			<u>PAGOS EFECTUADOS</u> 50,028,402.05	
Autonomía Financiera:	<u>INGRESOS PROPIOS</u> 877,889.92	0.0147	Porcentaje Gasto de inversión vs Gasto Corriente	<u>OBRA PÚBLICA</u> 24,274,112.58	1.7328
	<u>INGRESOS TOTALES</u> 100,540,154.78			<u>GASTO CORRIENTE</u> 24,274,112.58	
Autonomía Tributaria:	<u>IMPUESTOS</u> 445,727.02	0.2544	Impacto de los Gastos Personales vs Gasto Total	<u>SINDICADO PERSONALES</u> 12,461,151.79	0.1122
	<u>INGRESOS PROPIOS</u> 877,889.92			<u>GASTO TOTAL</u> 107,109,972.87	
Capacidad de Inversión:	<u>GASTO DE INVERSIÓN</u> 87,017,112.64	0.8228	Impacto del Gasto Corriente vs Gasto Total	<u>GASTO CORRIENTE</u> 24,274,112.58	0.2782
	<u>GASTO TOTAL</u> 107,109,972.87			<u>GASTO TOTAL</u> 107,109,972.87	
Saldo Residual de la Deuda:	<u>SALDO NETO DE LA DEUDA</u> 0.00	0.0000	Impacto del Gasto de Inversión	<u>OBRA PÚBLICA</u> 24,274,112.58	0.6328
	<u>GASTO TOTAL</u> 107,109,972.87			<u>GASTO TOTAL</u> 107,109,972.87	
Carga de la Deuda:	<u>INTERÉS DE LA DEUDA</u> 0.00	0.0000	Impacto del Gasto de Gasto Total	<u>PAGO DE</u> 75,498,259.41	0.7128
	<u>GASTO TOTAL</u> 107,109,972.87			<u>GASTO TOTAL</u> 107,109,972.87	
Capacidad Recaudatoria:	<u>INGRESOS RECAUDADOS</u> 106,946,154.78	0.72877			
	<u>INGRESOS FORTALECIDOS</u> 11,587.02				




AL SEÑOR
C.P. JOSÉ FRANCISCO CASTELLANOS DE LA CRUZ
TESORERO

**OP TEPEC
INDICADORES DE EVALUACION**

Periodo de consulta: 2do SEMESTRE

Fecha Impresión: 07/01/2023

Indicador: Apoyo Humano Se integra por el monto erogado de programas y/o acciones de Salud y Educación


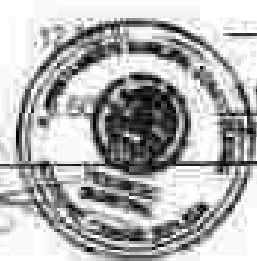
Estructura de los Proyectos		Monto	Porcentaje	Cobertura de la Demanda		
Gasto Total de Apoyo Humano	2,551,900.00		4.87 %	No. de Proyectos Atendidos (Apoyo Humano)	3	75.00 %
Gasto Total de Obras y/o Acciones	58,713,617.99			No. de Proyectos Demandados (Apoyo HD)	4	
Gasto Total de Salud	0.00		0.00 %	No. de Proyectos Atendidos (Salud)	0	0.00 %
Gasto Total de Obras y/o Acciones	58,713,617.99			No. de Proyectos Demandados (Salud)	0	
Gasto Total de Educación	2,551,900.00		4.87 %	No. de Proyectos Atendidos (Educación)	3	75.00 %
Gasto Total de Obras y/o Acciones	58,713,617.99			No. de Proyectos Demandados (Educación)	4	

Indicador: Apoyo Físico Se integra por el monto erogado de programas y/o acciones de Agua Potable, Drenaje y Alcantarillado, Urbanización, Electrificación y Vivienda

Estructura de los Proyectos		Monto	Porcentaje	Cobertura de la Demanda		
Gasto Total de Apoyo Físico	35,990,127.00		61.30 %	No. de Proyectos Atendidos (Apoyo Físico)	42	61.30 %
Gasto Total de Obras y/o Acciones	58,713,617.99			No. de Proyectos Demandados (Apoyo Físico)	68	
Gasto Total de Agua Potable	1,378,781.88		3.86 %	No. de Proyectos Atendidos (Agua Potable)	3	75.00 %
Gasto Total de Obras y/o Acciones	58,713,617.99			No. de Proyectos Demandados (Agua Potable)	4	
Gasto Total de Drenaje y Alcantarillado	1,378,248.20		3.84 %	No. de Proyectos Atendidos (Drenaje y Alc.)	1	33.33 %
Gasto Total de Obras y/o Acciones	58,713,617.99			No. de Proyectos Demandados (Drenaje y Alc.)	3	
Gasto Total de Urbanización	23,357,404.21		38.08 %	No. de Proyectos Atendidos (Urbanización)	24	100.00 %
Gasto Total de Obras y/o Acciones	58,713,617.99			No. de Proyectos Demandados (Urbanización)	24	
Gasto Total de Agua Electrificación	1,530,685.40		2.61 %	No. de Proyectos Atendidos (Electrificación)	3	75.00 %
Gasto Total de Obras y/o Acciones	58,713,617.99			No. de Proyectos Demandados (Electrificación)	4	
Gasto Total de Vivienda	9,748,507.31		18.82 %	No. de Proyectos Atendidos (Vivienda)	11	100.00 %
Gasto Total de Obras y/o Acciones	58,713,617.99			No. de Proyectos Demandados (Vivienda)	11	

Indicador: Apoyo para la Producción Se integra por el monto erogado de programas y/o acciones de Caminos y Proyectos Productivos

Estructura de los Proyectos		Monto	Porcentaje	Cobertura de la Demanda		
Gasto Total de Apoyo para la Producción	7,472,390.36		12.89 %	No. de Proyectos Atendidos (Apoyo Productivo)	9	90.00 %
Gasto Total de Obras y/o Acciones	58,713,617.99			No. de Proyectos Demandados (Apoyo P.T)	10	
Gasto Total de Caminos	7,220,390.36		12.29 %	No. de Proyectos Atendidos (Caminos)	6	85.71 %
Gasto Total de Obras y/o Acciones	58,713,617.99			No. de Proyectos Demandados (Caminos)	7	
Gasto Total de Proy. Productivos	380,000.00		0.65 %	No. de Proyectos Atendidos (Proy. Productivos)	3	100.00 %
Gasto Total de Obras y/o Acciones	58,713,617.99			No. de Proyectos Demandados (Proy. Productivos)	3	



7011006

C. TEPEC
INDICADORES DE EVALUACIÓN

Período de Evaluación: Segundo Semestre

Fecha: 10/05/2017

Indicador: Obras

Se integra por el monto pagado de obras con los recursos obtenidos de las comunidades por el Ayuntamiento de Tepec y Apoyo Fidei y Apoyo de la Procuraduría.

Estructura de los Proyectos	Monto	Porcentaje	Cobertura de la Demanda	Cantidad	Porcentaje
<u>Gasto Total de Obras</u>	<u>30,511,825.90</u>	<u>91.12%</u>	<u>No. de Proyectos Atendidos (Total)</u>	<u>24</u>	<u>92.31%</u>
<u>Gasto Total de Obras y/o Acciones</u>	<u>33,113,617.00</u>		<u>No. de Proyectos Demandados (Total)</u>	<u>26</u>	

Indicador: Comités


Comités y/o consejos constituidos y comunidades participantes en reuniones de comité.

Comités constituidos	Monto	Porcentaje	Cobertura de la Demanda	Cantidad	Porcentaje
<u>No. de comités y/o consejos constituidos</u>	<u>00</u>	<u>100.00%</u>	<u>No. de comunidades participantes en reuniones de Comité y/o Consejo</u>	<u>00</u>	<u>100.00%</u>
<u>Total de Comunidades del Municipio</u>	<u>00</u>		<u>Total de Comunidades del Municipio</u>	<u>00</u>	

Indicador: Empleos

Empleos generados y con el Poder Municipal.

Empleos Generados:	Cantidad	Porcentaje	Cobertura de la Demanda	Cantidad	Porcentaje
<u>No. de empleos generados</u>	<u>6000</u>	<u>67.91%</u>	<u>No. de solicitudes (Municipales)</u>	<u>8,838</u>	<u>67.91%</u>
<u>No. de empleos requeridos</u>	<u>7000</u>		<u>Proyección Total (Municipales)</u>	<u>12,700</u>	



OFIETEPEC
INDICADORES DE CUBIERTURA DE PROGRAMAS

Periodo de Evaluación: 2do. SEMESTRE
Fecha Imprimir: 11/05/2011

PROGRAMA	INDICADOR Cobertura Programa (Cobertura de los Programas)		COBERTURA PROGRAMAS Cobertura de los Programas		COBERTURA PROGRAMAS Cobertura de los Programas	
	Valor	%	Valor	%	Valor	%
03- INFRAESTRUCTURA Y EQUIPAMIENTO MUNICIPAL	4,516,147.04	2.62 %	400	100%	3	100.0%
AE - ATENCION DE EMERGENCIAS	6,713,617.89	2.00 %	0	0.0%	0	0.0%
AS - AGUA Y SANEAMIENTO	5,773,480.72	9.63 %	1400	100%	1	100.0%
CD - CENTROS INTEGRADORES DE DESARROLLO	0.00	0.00 %	0	0.0%	0	0.0%
ED - EDUCACION	3,897,290.33	16.72 %	0	0.0%	0	0.0%
GE - OBLIGACIONES FINANCIERAS	301,465.90	0.10 %	1400	100%	1	100.0%
IE - OTRAS INICIATIVAS DE INFRAESTRUCTURA ECONOMICA	0.00	0.00 %	0	0.0%	0	0.0%
IT - ORDENAMIENTO TERRITORIAL	0.00	0.00 %	0	0.0%	0	0.0%
IP - SEGURIDAD PUBLICA	6,266,638.28	11.80 %	1400	100%	0	100.0%
IR - PROCESOS DE RESURRECCION	0.00	0.00 %	0	0.0%	0	0.0%
IS - PROTECCION Y PRESERVACION ECOLOGICA	4,988,820.00	1.18 %	1800	100%	14	100.0%
IS - IDENTIFICACION Y REDUCCION DE RIESGOS DE DESASTRES	1,663,376.08	2.82 %	1400	100%	0	100.0%
IS - CONSTITUCION DE RESERVA	0.00	0.00 %	0	0.0%	0	100.0%





CONTINUA

COATEPEC
INDICADORES DE CUBRIMIENTO DE PROGRAMAS

Periodo de consulta: 2do SEMESTRE

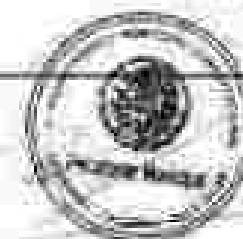

Fecha Impresión: 01/10/2004

PROGRAMA	Monto del Programa		Cobertura Población		Cobertura Actividades	
	Cantidad	Porcentaje	Población	Porcentaje	Actividades	Porcentaje
EA - SALUD	0.00	0.00 %	0	0.00 %	0	0.00 %
EB - ESTIMULOS A LA EDUCACIÓN FÍSICA	55,713,617.39	1.15 %	11878	100.00 %	2	100.00 %
EM - SUBSEMUNTORIALES	0.00	0.00 %	0	0.00 %	0	0.00 %
ES - ASISTENCIA SOCIAL Y SERVICIOS COMUNITARIOS	0.00	0.00 %	0	0.00 %	0	0.00 %
EU - FOMENTO AL DESARROLLO URBANO Y RURAL	0.00	0.00 %	0	0.00 %	0	0.00 %
EV - OPORTUNIDADES PARA LAS MUJERES	0.00	0.00 %	0	0.00 %	0	0.00 %
EF - FOMENTO A LA PRODUCCIÓN Y PRODUCTIVIDAD	360,000.00	0.75 %	11878	100.00 %	2	100.00 %
EG - DEFINICIÓN Y CONDUCCIÓN DE LA PLANEACIÓN PARA EL DESARROLLO REGIONAL	2,288,407.72	4.68 %	14000	100.00 %	2	100.00 %
EH - OBRAS RURALES Y PUENTES	0.00	0.00 %	0	0.00 %	0	0.00 %
EC - SITIOS HISTÓRICOS Y CULTURALES	0.00	0.00 %	0	0.00 %	0	0.00 %
EL - TELECOMUNICACIONES	0.00	0.00 %	0	0.00 %	0	0.00 %
EH - ORGANIZACIÓN	25,702,238.08	53.00 %	11878	100.00 %	1	100.00 %
EL - URBANISMO	2,288,407.72	4.68 %	4000	100.00 %	1	100.00 %



2004/10/01

Estructura de los Proyectos	Monto	Porcentaje
Gasto Total Fie de la Pobreza	15,471,058.10	20.35 %
Gasto Total de Obras y/o Acciones	58,713,817.89	
Gasto Total Empleo Caro	902,895.82	1.54 %
Gasto Total de Obras y/o Acciones	58,713,817.89	
Gasto Total Salud y Bienestar	0.00	0.00 %
Gasto Total de Obras y/o Acciones	58,713,817.89	
Gasto Total Educación de Calidad	2,954,329.09	5.03 %
Gasto Total de Obras y/o Acciones	58,713,817.89	
Gasto Total Igualdad de Género	0.00	0.00 %
Gasto Total de Obras y/o Acciones	58,713,817.89	
Gasto Total Agua Limpia y Saneamiento	5,773,458.79	9.83 %
Gasto Total de Obras y/o Acciones	58,713,817.89	
Gasto Total Energía Asequible y no Contaminante	0.00	0.00 %
Gasto Total de Obras y/o Acciones	58,713,817.89	
Gasto Total Trabajo Decente y Crecimiento Económico	300,000.00	0.51 %
Gasto Total de Obras y/o Acciones	58,713,817.89	
Gasto Total Ciudades y Comunidades Sostenibles	52,143,057.42	88.81 %
Gasto Total de Obras y/o Acciones	58,713,817.89	
Gasto Total Paz, Justicia e Instituciones Sólidas	6,956,938.39	11.86 %
Gasto Total de Obras y/o Acciones	58,713,817.89	



OCOTEPEC
ESTADO DE SITUACIÓN FINANCIERA DETALLADO
A/ 31/12/2023
[P E S O S]

ESFD
000109 FECHA 31/12/2024
 HOJA 1 DE 2

	SALDO AL PERIODO ACTUAL	SALDO AL PERIODO ANTERIOR	NOTA NCL
ACTIVO			
Activo Circulante			
Efectivo y Equivalencias			
Efectivo	0.00	363.07	ESF-1
Bancos / Tesorería	1,711,320.34	1,274,137.07	ESF-1
Derechos a Recibir Efectivo y Equivalencias			
Credores Diversos por Contr. a Corto Plazo	870.81	550.73	ESF-3
Otros Derechos a Recibir Efectivo y Equivalencias a Corto Plazo	23,269.07	23,245.11	ESF-3
Total Activo Circulante	1,745,199.88	1,798,191.97	
Activo No Circulante			
Bienes Inmuebles, Infraestructura y Construcciones en Proceso			ESF-06
Terrenos	5,705,090.20	2,905,000.69	
Edificios no Habitacionales	2,570,100.56	2,240,418.74	
Construcciones en Proceso en Bienes de Dominio Público	36,148,230.17	36,130,001.58	
Bienes Muebles			ESF-08
Mobiliario y Equipo de Administración	1,131,290.60	1,525,539.33	
Mobiliario y Equipo Educativo y Recreativo	679,044.71	48,720.08	
Equipo e Instrumental Médico y de Laboratorio	7,800.00	7,800.00	
Veículos y Equipo de Transporte	4,100,843.12	7,387,942.53	
Equipo de Defensa y Seguridad	143,800.00	13,894.00	
Máquina: Otros Equipos y Herramientas	541,200.27	64,600.00	
Depreciación, Deterioro y Amortización Acumulada de Bienes			
Depreciación Acumulada en Bienes Inmuebles	-388,874.58	-313,858.18	ESF-06
Depreciación Acumulada de Bienes Muebles	-6,375,505.72	-7,370,194.34	ESF-08
Total Activo No Circulante	45,844,832.73	42,665,891.81	
TOTAL ACTIVO	47,590,032.61	44,464,083.78	


PASIVO			
Pasivo Circulante			
Cuentas por Pagar a Corto Plazo			ESF-12
Provisiones por Pagar a Corto Plazo	48,134.01	33,809.00	
Relaciones y Contribuciones por Pagar a Corto Plazo	229,005.18	182,240.79	
Total Pasivo Circulante	277,139.19	196,049.79	
TOTAL PASIVO	277,139.19	196,049.79	


HACIENDA PÚBLICA PATRIMONIO			
Hacienda Pública Patrimonio Contribuido			
Donaciones de Capital			
Donaciones de Capital	131,465.50	133,364.64	
Total Hacienda Pública Patrimonio Contribuido	131,465.50	133,364.64	

ELABORÓ

 M.P. JORGE FRANCISCO CASTELLANOS
 CNEE
 TACERO



AUTORIZÓ

 PROF. MARCOS RAMÍREZ VELA
 PRESIDENTE



OCOTEPEC
ESTADO DE SITUACIÓN FINANCIERA DETALLADO
A: 31/12/2023
(P E S O S)

ESFO
FECHA 31/12/2024
HOJA 2 DE 3

	BALDO EL PERIODO ACTUAL	BALDO AL PERIODO ANTERIOR	NOTA REL.
Hacienda Pública/ Patrimonio General			
Resultado de Ejercicio			
Resultado del Ejercicio (Ahorro/Consumo)	3,787,439.05	-1,705,982.59	
Resultados de Ejercicios Anteriores			
Resultados de Ejercicios Anteriores	43,655,237.81	44,733,800.20	
Rectificaciones de Resultados de Ejercicios Anteriores			
Cambios por Errores Contables	-21,291.58	0.00	
Total Hacienda Pública/ Patrimonio General	47,261,386.58	43,027,817.61	
TOTAL HACIENDA PÚBLICA / PATRIMONIO	47,422,684.83	43,796,742.26	
TOTAL PASIVO MÁS HACIENDA PÚBLICA / PATRIMONIO	47,382,495.21	43,854,327.54	

"Bajo protesta de decir verdad declaramos que los Estados Financieros y sus notas son razonablemente correctos y son responsabilidad del emisor"

ALABADO



SR. JESÚS FRANCISCO CASTELLANOS DE LA CRUZ
 PRESIDENTE

ALABADO



PROF. MARCOS MARTÍNEZ VALLE
 PRESIDENTE

DENOMINACIÓN DE LAS DEUDAS	MONEDA DE CONTRATACIÓN	INSTITUCIÓN O PAS ACREEDOR	SALDO INICIAL DEL PERIODO	SALDO FINAL DEL PERIODO
OTROS PASIVOS			195,254.79	277,124.79

"Bajo protesta de decir verdad declaramos que los Estados Financieros y sus datos, son razonablemente correctos y son responsabilidad del emisor"



ELABORÓ

CP. JOSÉ FRANCISCO CASTELLANOS DE LA CRUZ
TESORERO



REVISÓ

CP. ANITA CRUZ ALFONSO

GERENTE



AUTORIZÓ

PROF. RAFAEL RAMÍREZ VILLAS

PRESIDENTE

COGEPREC
BALANCE PRESUPUESTARIO - LDF
 Del 01/01/2023 al 31/12/2023
 (PESOS)

000112

Page 1 of 2

Fecha de Impresión: 31/03/2024

CONCEPTO	ESTIMADO / APROBADO	DEVENGADO	RECAUDADO / PAGADO
INGRESOS TOTALES	89,028,482.85	187,892,223.85	187,892,223.85
INGRESOS DE LIBRE DISPOSICIÓN	24,250,502.85	30,941,882.87	30,941,882.87
TRANSFERENCIAS FEDERALES ETIQUETADAS	55,737,980.00	78,080,361.22	78,080,361.22
FINANCIAMIENTO NETO	0.00	0.00	0.00
EGRESOS PRESUPUESTARIOS	89,028,482.85	187,184,578.82	187,187,854.81
GASTO NO ETIQUETADO (SIN INCLUIR AMORTIZACIONES DE LA DEUDA PÚBLICA)	24,250,502.85	30,671,715.21	30,671,715.21
GASTO ETIQUETADO (SIN INCLUIR AMORTIZACIONES DE LA DEUDA PÚBLICA)	55,737,980.00	78,484,258.41	78,438,134.50
REMANENTES DEL EJERCICIO ANTERIOR	0.00	0.00	0.00
REMANENTES DE INGRESOS DE LIBRE DISPOSICIÓN UTILIZADOS EN EL PERIODO	0.00	0.00	0.00
REMANENTES DE TRANSFERENCIAS FEDERALES ETIQUETADAS APLICADAS EN EL PERIODO	0.00	0.00	0.00
BALANCE PRESUPUESTARIO	0.00	448,245.27	484,268.88
BALANCE PRESUPUESTARIO SIN FINANCIAMIENTO NETO	0.00	448,245.27	484,268.88
BALANCE PRESUPUESTARIO SIN FINANCIAMIENTO NETO SIN REMANENTES DEL EJERCICIO ANTERIOR	0.00	448,245.27	484,268.88

CONCEPTO	ESTIMADO / APROBADO	DEVENGADO	RECAUDADO / PAGADO
INTERESES, COMISIONES Y GASTO DE LA DEUDA	0.00	0.00	0.00
INTERESES, COMISIONES Y GASTO DE LA DEUDA CON GASTO NO ETIQUETADO	0.00	0.00	0.00
INTERESES, COMISIONES Y GASTO DE LA DEUDA CON GASTO ETIQUETADO	0.00	0.00	0.00
BALANCE PRIMARIO	0.00	448,245.27	484,268.88

CONCEPTO	ESTIMADO / APROBADO	DEVENGADO	RECAUDADO / PAGADO
FINANCIAMIENTO	0.00	0.00	0.00
FINANCIAMIENTO CON FUENTE DE PAGO DE INGRESOS CON LIBRE DISPOSICIÓN	0.00	0.00	0.00
FINANCIAMIENTO CON FUENTE DE PAGO DE TRANSFERENCIAS FEDERALES ETIQUETADAS	0.00	0.00	0.00
AMORTIZACIÓN DE LA DEUDA	0.00	0.00	0.00
AMORTIZACIÓN DE LA DEUDA PÚBLICA CON GASTO NO ETIQUETADO	0.00	0.00	0.00
AMORTIZACIÓN DE LA DEUDA PÚBLICA CON GASTO ETIQUETADO	0.00	0.00	0.00
FINANCIAMIENTO NETO	0.00	0.00	0.00


ELABORADO:



G.P. JOSÉ FRANCISCO CASTELLANOS DE LA CRUZ

TESORERO

AUTORIZADO:



PROF. WILSON RAMÍREZ

PRESIDENTE

CONCEPTO	ESTIMADO / APROBADO	DEVENGADO	RECAUDADO / PAGADO
INGRESOS DE LIBRE DISPOSICIÓN	24,296,302.85	24,241,302.87	24,241,302.87
FINANCIAMIENTO NETO CON FUENTE DE PAGO DE INGRESOS DE LIBRE DISPOSICIÓN	0.00	0.00	0.00
FINANCIAMIENTO CON FUENTES DE PAGO DE RECURSOS CON LIBRE DISPOSICIÓN	0.00	0.00	0.00
AMORTIZACIÓN DE LA DEUDA PÚBLICA CON GASTO NO ETIQUETADO	0.00	0.00	0.00
GASTO NO ETIQUETADO (SIN INCLUIR AMORTIZACIONES DE LA DEUDA PÚBLICA)	24,296,302.85	24,271,719.21	24,271,719.21
REMANENTES DE INGRESOS DE LIBRE DISPOSICIÓN APLICADOS EN EL PERIODO	0.00	0.00	0.00
BALANCE PRESUPUESTARIO DE RECURSOS DISPONIBLES	0.00	275,143.46	275,143.46
BALANCE PRESUPUESTARIO DE RECURSOS DISPONIBLES SIN FINANCIAMIENTO NETO DISPONIBLES	0.00	275,143.46	275,143.46

CONCEPTO	ESTIMADO / APROBADO	DEVENGADO	RECAUDADO / PAGADO
TRANSFERENCIAS FEDERALES ETIQUETADAS	65,737,300.00	78,260,281.22	78,659,281.22
FINANCIAMIENTO NETO CON FUENTE DE PAGO DE TRANSFERENCIAS FEDERALES ETIQUETADAS	0.00	0.00	0.00
FINANCIAMIENTO CON FUENTES DE PAGO DE TRANSFERENCIAS FEDERALES ETIQUETADAS	0.00	0.00	0.00
AMORTIZACIÓN DE LA DEUDA PÚBLICA CON GASTO ETIQUETADO	0.00	0.00	0.00
GASTO ETIQUETADO (SIN INCLUIR AMORTIZACIONES DE LA DEUDA PÚBLICA)	65,737,300.00	78,444,281.41	78,438,104.80
REMANENTES DE TRANSFERENCIAS FEDERALES ETIQUETADAS APLICADAS EN EL PERIODO	0.00	0.00	0.00
BALANCE PRESUPUESTARIO DE RECURSOS ETIQUETADOS	0.00	176,101.81	124,328.42
BALANCE PRESUPUESTARIO DE RECURSOS SIN FINANCIAMIENTO NETO	0.00	176,101.81	124,328.42

ELABORÓ



C. P. JORGE FRANCISCO CASTELLANO DE LA CRUZ

TEGURERO

APOYO



PROF. MARCO ANTONIO VILLALBA

PRESENTE


OCOTPEC
ESTADO ANALITICO DE INGRESOS
 DEL SERVICIO AL TURISTA
 (PESOS)

EJ-000000
 FOLIO: 000000
 PÁG. 1 DE 3

Concepto	INGRESOS					
	Existente	Aportaciones/ Retenciones	Mortuaria	Derivado	Social	Otro
INGRESOS DE LIBRE DISPOSICION						
IMPUESTOS	115,861.00	0.00	115,861.00	0.00	115,861.00	0.00
CUOTAS Y APORTACIONES DE RECURSOS SOCIALES	0.00	0.00	0.00	0.00	0.00	0.00
CLASIFICACIONES DE MUEBLES	0.00	0.00	0.00	0.00	0.00	0.00
CRÉDITOS	0.00	0.00	0.00	0.00	0.00	0.00
PRODUCTOS	0.00	0.00	0.00	0.00	0.00	0.00
ADMINISTRACIONES	473,473.00	0.00	473,473.00	0.00	473,473.00	0.00
Impuestos por venta de bienes y servicios y prestaciones	27,524,744.00	0.00	27,524,744.00	0.00	27,524,744.00	0.00
Fondo de Fomento Municipal	2,499,713.00	0.00	2,499,713.00	0.00	2,499,713.00	0.00
Fondo de Fomento y Mejoramiento	2,000,000.00	0.00	2,000,000.00	0.00	2,000,000.00	0.00
Fondo de Desarrollo de Infraestructura	0.00	0.00	0.00	0.00	0.00	0.00
Fondo de Fomento de Infraestructura	0.00	0.00	0.00	0.00	0.00	0.00
Instituto Estatal para el Fomento y Desarrollo	372,184.00	0.00	372,184.00	0.00	372,184.00	0.00
5.0% de la recaudación de la Predial	0.00	0.00	0.00	0.00	0.00	0.00
7.0% de la recaudación de Predial	0.00	0.00	0.00	0.00	0.00	0.00
Comisión y Gastos	0.00	0.00	0.00	0.00	0.00	0.00
Fondo de Reserva Social de Fomento	0.00	0.00	0.00	0.00	0.00	0.00
Fondo de Fomento de los Municipios de los Estados	0.00	0.00	0.00	0.00	0.00	0.00
Ferrocarril	0.00	0.00	0.00	0.00	0.00	0.00
INGRESOS DE LA COMERCIALIZACION	1,000,000.00	0.00	1,000,000.00	0.00	1,000,000.00	0.00
Tarifa de Estacionamiento	0.00	0.00	0.00	0.00	0.00	0.00
Pasajes Comerciales RIA	0.00	0.00	0.00	0.00	0.00	0.00
Ingresos Gastos y Servicios Varios	1,000,000.00	0.00	1,000,000.00	0.00	1,000,000.00	0.00
Impuesto de Fomento de los Municipios de los Estados	0.00	0.00	0.00	0.00	0.00	0.00



 SECRETARIO





 PRESIDENTE




PTEJUD

0007903
ESTADO ANALITICO DE INGRESOS
 DEL EJERCICIO AL 31/03/2014
 (PESOS)

M. J. GARCIA
 TENDI
 03/04/2014

Concepto	INGRESOS					
	Extrínsecos	Aplicaciones Especiales	Mutualidad	Donaciones	Transferencias	Financias
Otros Ingresos Especiales	0.00	0.00	0.00	0.00	0.00	0.00
TRANSFERENCIAS	0.00	0.00	0.00	0.00	0.00	0.00
CONVENIOS	0.00	0.00	0.00	0.00	0.00	0.00
Otros Convenios y Similares	0.00	0.00	0.00	0.00	0.00	0.00
OTROS INGRESOS DE LIBRE DISPOSICION	0.00	0.00	0.00	0.00	0.00	0.00
Participaciones en Ingresos Locales	0.00	0.00	0.00	0.00	0.00	0.00
Otros Ingresos de Libre Disposición	0.00	0.00	0.00	0.00	0.00	0.00
TOTAL DE INGRESOS DE LIBRE DISPOSICION	0.00	0.00	0.00	0.00	0.00	0.00
INGRESOS EXISTENTES DE ANTEROS DE LIBRE DISPOSICION	0.00	0.00	0.00	0.00	0.00	0.00
TRANSFERENCIAS FEDERALES ESPECIALES	0.00	0.00	0.00	0.00	0.00	0.00
APORTACIONES	0.00	0.00	0.00	0.00	0.00	0.00
Fondo de Asignaciones para la Infraestructura Educativa y Gestión Educativa	0.00	0.00	0.00	0.00	0.00	0.00
Fondo de Asignaciones para la Infraestructura de Salud	0.00	0.00	0.00	0.00	0.00	0.00
Fondo de Asignaciones para la Infraestructura Social	0.00	0.00	0.00	0.00	0.00	0.00
Fondo de Asignaciones para el Fortalecimiento de los Municipios y de las Comarcas Indígenas del Distrito Federal	0.00	0.00	0.00	0.00	0.00	0.00
Fondo de Asignaciones Multisectoriales	0.00	0.00	0.00	0.00	0.00	0.00
Fondo de Asignaciones para la Educación Tecnológica y de Adultos	0.00	0.00	0.00	0.00	0.00	0.00
Fondo de Asignaciones para la Seguridad Pública de los Estados y del Distrito Federal	0.00	0.00	0.00	0.00	0.00	0.00
Fondo de Asignaciones para el Fortalecimiento de los Estados Federales	0.00	0.00	0.00	0.00	0.00	0.00
CONVENIOS	0.00	0.00	0.00	0.00	0.00	0.00
Contratos de Prestación de Servicios	0.00	0.00	0.00	0.00	0.00	0.00


 C. P. JOSE FRANCISCO CASTELLON DE LA CRUZ
 CONTADOR GENERAL




 PRESIDENTE



001115

OCOTPEC
ESTADO ANALITICO DE INGRESOS
DEL EJERCICIO AL 31/12/2002
(PESOS)

Cta. Control
FECHA: 01/01/03
FOLIO: 2 DE 3


CONCEPTO	INGRESOS					
	IMPUESTOS	Ampliaciones Refundiciones	Multas	Changas	Multas	Demoras
Cuentas de Descentralización	0.00	0.00	0.00	0.00	0.00	0.00
Cuentas de Reasignación	0.00	0.00	0.00	0.00	0.00	0.00
Una Convención Subvenc	0.00	0.00	0.00	0.00	0.00	0.00
GOBIERNO DISTRICTO DE APARTADO (GDA)	0.00	0.00	0.00	0.00	0.00	0.00
Traspasos Subvenciones y Multas (Transferencia de Multas)	0.00	0.00	0.00	0.00	0.00	0.00
Fondo Abono	0.00	0.00	0.00	0.00	0.00	0.00
TRANSFERENCIAS REGIONALES Y SUBSIDIOS A PENSIONES Y JUBILACIONES	0.00	0.00	0.00	0.00	0.00	0.00
OTRAS TRANSFERENCIAS REGIONALES Y JUBILACIONES	0.00	0.00	0.00	0.00	0.00	0.00
TOTAL DE TRANSFERENCIAS REGIONALES Y JUBILACIONES	0.00	0.00	0.00	0.00	0.00	0.00
INGRESOS OBTENIDOS DE FINANCIAMIENTO	0.00	0.00	0.00	0.00	0.00	0.00
TOTAL DE INGRESOS	0.00	0.00	0.00	0.00	0.00	0.00
DATOS INFORMATIVOS						
Ingresos Derivados de Contribuciones con Fines de Pago de Ingresos de Fines Distintos		0.00			0.00	
Ingresos Derivados de Contribuciones con Fines de Pago de Contribuciones Federales (INCOMSA)		0.00			0.00	



SEÑALADO

COMPTROLLER GENERAL OF THE REPUBLIC OF GUATEMALA

SEÑALADO



COMPTROLLER GENERAL OF THE REPUBLIC OF GUATEMALA

SEÑALADO



00110

**ESTADO ANALITICO DEL EJERCICIO DEL PRESUPUESTO DE EGRESOS DEL ESTADO
CLASIFICACION POR OBJETO DEL GASTO (Capítulo y Concepto)**

Expendidos
Cyc
2010
M. y C.

DEL PERIODO: 01/01/2010 - 31/12/2010

Capítulo Concepto	CONCEPTO	EJERCICIO					TOTAL
		APOYO	APLICACIONES REGIONALES	REGION	ESTADO	PRADO	
NO ETIQUETADO							
1000	SERVICIOS PERSONALES	1248719	683712	2282308	1486418	1886827	1248719
110	REMUNERACIONES AL PERSONAL DE CARÁCTER PERMANENTE	1000000	500000	1500000	1000000	1000000	1000000
120	REMUNERACIONES AL PERSONAL DE CARÁCTER TRANSITORIO	0	0	0	0	0	0
130	REMUNERACIONES ADICIONALES Y ESPECIALES	148719	183712	782308	486418	886827	148719
140	SEGURIDAD SOCIAL	0	0	0	0	0	0
150	CONTRIBUCIONES SOCIALES Y ECONÓMICAS	0	0	0	0	0	0
160	PREVISIONES	0	0	0	0	0	0
170	PAGO DE INTERÉS DE LA DEUDA POR FIDEJADO	0	0	0	0	0	0
2000	MATERIALES Y SUMINISTROS	224208	683712	210000	220000	224208	224208
210	MATERIALES DE ADMINISTRACIÓN (BASES DE DOCUMENTOS Y ARTÍCULOS OFICIALES)	10000	10000	10000	10000	10000	10000
220	ALIMENTOS Y UTENSILIOS	10000	10000	10000	10000	10000	10000
230	MATERIAS PRIMAS Y MATERIALES DE PRODUCCIÓN Y COMERCIALIZACIÓN	0	0	0	0	0	0
240	MATERIALES Y ARTÍCULOS DE CONSTRUCCIÓN Y DE REPARACIÓN	10000	10000	10000	10000	10000	10000
250	PRODUCTOS QUÍMICOS FARMACÉUTICOS LABORATORIO	10000	10000	10000	10000	10000	10000
260	COMBUSTIBLES, COCIENTES Y AEROSOL	10000	10000	10000	10000	10000	10000
270	VESTUARIO, BLANCOS, PRENAS DE HULE, ARTÍCULOS DEPORTIVOS	10000	10000	10000	10000	10000	10000
280	MATERIALES Y SUMINISTROS DE SEGURIDAD	10000	10000	10000	10000	10000	10000
290	RESUMENES Y REPARACIONES ACCIDENTALES	10000	10000	10000	10000	10000	10000
3000	SERVICIOS GENERALES	224208	683712	210000	220000	224208	224208
310	SERVICIOS GUBERNAMENTALES	10000	10000	10000	10000	10000	10000
320	SERVICIOS DE ARRENDAMIENTO	10000	10000	10000	10000	10000	10000
330	SERVICIOS PROFESIONALES, DIDACTICOS, TÉCNICOS Y OTROS SERVICIOS	10000	10000	10000	10000	10000	10000
340	SERVICIOS FINANCIEROS, SACAROS Y OTROS	10000	10000	10000	10000	10000	10000




211000

ESTADO ANALITICO DEL EJERCICIO DEL PRESUPUESTO DE EGRESOS DETALLADO
CLASIFICACIÓN POR OBJETO DEL GASTO (Capítulo y Concepto)
OCOTEPEC
DEL PERIODO: Del 01/01/2022 al 31/12/2022

EAPEF-COG
CyC
 05/ene/23
 Pág. 2 de 6

Capítulo Concepto	CONCEPTO	EGRESOS					EL EJERCICIO
		APROBADO	AMPLIACIONES/ REVOCAIONES	MODIFICADO	DEVENGADO	PAGADO	
3600	SERVICIO DE INSTALACIÓN, REPARACIÓN, MANTENIMIENTO Y CONSERVACIÓN	25,000.00	11,000.00	44,280.00	276,066.00	276,362.00	134,000.00
3600	SERVICIOS DE COMUNICACIÓN SOCIAL Y PUBLICIDAD	27,000.00	10,000.00	74,000.00	61,000.00	61,000.00	27,700.00
3700	SERVICIOS DE TRASLADO Y VIÁTICOS	287,320.00	111,200.00	388,720.00	733,280.00	733,280.00	66,540.00
3800	SERVICIOS OFICIALES	262,700.00	4,100,000.00	4,462,700.00	437,700.00	437,700.00	38,000.00
3900	OTROS SERVICIOS GENERALES	30,000.00	213,200.00	423,200.00	423,000.00	423,000.00	5,400.00
4000	TRANSFERENCIAS, ASIGNACIONES, SUBSIDIOS Y OTROS	1,028,000.00	286,500.00	3,787,200.00	1,267,000.00	3,787,000.00	0.00
4100	TRANSFERENCIAS INTERINAS Y ASIGNACIONES AL SECTOR PÚBLICO	1,420,000.00	0.00	2,400,000.00	2,400,000.00	2,400,000.00	0.00
4200	TRANSFERENCIAS AL RESTO DEL SECTOR PÚBLICO	0.00	0.00	0.00	0.00	0.00	0.00
4300	SUBSIDIOS Y SUBVENCIÓNES	0.00	0.00	0.00	0.00	0.00	0.00
4400	AYUDAS SOCIALES	726,000.00	286,500.00	1,382,000.00	1,327,000.00	1,327,000.00	37.00
4500	PENSIONES Y AJUBACIONES	0.00	0.00	0.00	0.00	0.00	0.00
4600	TRANSFERENCIAS A FIDEICOMISOS, MANDATOS Y OTROS ANALÓGOS	0.00	0.00	0.00	0.00	0.00	0.00
4700	TRANSFERENCIAS A LA SEGURIDAD SOCIAL	0.00	0.00	0.00	0.00	0.00	0.00
4800	DONATIVOS	0.00	0.00	0.00	0.00	0.00	0.00
4900	TRANSFERENCIAS AL EXTERIOR	0.00	0.00	0.00	0.00	0.00	0.00
5000	BIENES MUEBLES, INMUEBLES E INTANGIBLES	1,420,000.00	-87,400.00	2,332,000.00	1,222,000.00	2,332,000.00	0.00
5100	MUEBLARIO Y EQUIPO DE ADMINISTRACIÓN	0.00	32,000.00	32,000.00	32,000.00	32,000.00	0.00
5200	MUEBLARIO Y EQUIPO EDUCACIONAL Y RECREATIVO	0.00	0.00	0.00	0.00	0.00	0.00
5300	EQUIPO E INSTRUMENTAL MÉDICO Y DE LABORATORIO	0.00	0.00	0.00	0.00	0.00	0.00
5400	VEHÍCULOS Y EQUIPO DE TRANSPORTE	530,000.00	530,000.00	0.00	0.00	0.00	0.00
5500	EQUIPO DE DEFENSA Y SEGURIDAD	0.00	0.00	0.00	0.00	0.00	0.00
5600	MAQUINARIA, OTROS EQUIPOS Y HERRAMIENTAS	890,000.00	950,000.00	0.00	0.00	0.00	0.00
5700	ACTIVOS BIOLÓGICOS	0.00	0.00	0.00	0.00	0.00	0.00
5800	BIENES INMUEBLES	940,000.00	1,268,400.00	2,300,000.00	2,300,000.00	2,300,000.00	0.00
5900	ACTIVOS INTANGIBLES	0.00	0.00	0.00	0.00	0.00	0.00
6000	INVERSIÓN PÚBLICA	1,420,000.00	126,000.00	2,318,000.00	1,268,000.00	2,318,000.00	0.00
6100	OBRA PÚBLICA EN BIENES DE DOMINIO PÚBLICO	1,420,000.00	20,777.27	2,298,277.27	2,298,277.27	2,298,277.27	0.00
6200	OBRA PÚBLICA EN BIENES DE DOMINIO PRIVADO	0.00	105,222.73	28,722.73	0.00	0.00	0.00

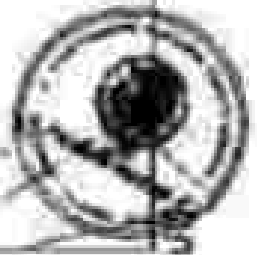



009118

ESTADO ANALITICO DEL EJERCICIO DEL PRESUPUESTO DE EGRESOS DEL ESTADO
CLASIFICACIÓN POR OBJETO DEL GASTO (Capítulo y Concepto)
OCOTEPEC
 DEL PERIODO: Del 01/01/2012 al 31/12/2012

EXERECIO
CYC
01/01/12
31/12/12

Capítulo/ Concepto	CONCEPTO	EGRESO					SALDO
		APROBADO	APLICACIONES RESERVADAS	RECIBIDO	DEBERADO	PAGADO	
800	PROYECTOS PRODUCTIVOS Y ACCIONES DE FOMENTO	4.00	4.00	4.00	4.00	4.00	0.00
7000	INVERSIONES FINANCIERAS Y OTRAS PROVISIONES	6.00	6.00	6.00	6.00	6.00	0.00
7100	INVERSIONES PARA EL FOMENTO DE ACTIVIDADES PRODUCTIVAS	4.00	4.00	4.00	4.00	4.00	0.00
7200	ACCIONES Y PARTICIPACIONES DE CAPITAL	1.00	1.00	1.00	1.00	1.00	0.00
7300	COMPRAS DE TITULOS Y VALORES	0.00	0.00	0.00	0.00	0.00	0.00
7400	CONCESION DE MUESTROS	0.00	0.00	0.00	0.00	0.00	0.00
7500	INVERSIONES EN EDIFICACIONES, MUEBLES Y OTROS ANALOGOS	1.00	1.00	1.00	1.00	1.00	0.00
7600	OTRAS INVERSIONES FINANCIERAS	0.00	0.00	0.00	0.00	0.00	0.00
7900	PROVISIONES PARA CONTINGENCIAS Y OTRAS PROVISIONES FINANCIERAS	0.00	0.00	0.00	0.00	0.00	0.00
8000	PARTICIPACIONES Y APORTACIONES	0.00	0.00	0.00	0.00	0.00	0.00
8100	PARTICIPACIONES	0.00	0.00	0.00	0.00	0.00	0.00
8200	APORTACIONES	0.00	0.00	0.00	0.00	0.00	0.00
8300	CONTRIBUCIONES	0.00	0.00	0.00	0.00	0.00	0.00
9000	DEUDA PUBLICA	0.00	0.00	0.00	0.00	0.00	0.00
9100	AMORTIZACION DE LA DEUDA PUBLICA	0.00	0.00	0.00	0.00	0.00	0.00
9200	INTERES DE LA DEUDA PUBLICA	0.00	0.00	0.00	0.00	0.00	0.00
9300	COMISIONES DE LA DEUDA PUBLICA	0.00	0.00	0.00	0.00	0.00	0.00
9400	GASTOS DE LA DEUDA PUBLICA	0.00	0.00	0.00	0.00	0.00	0.00
9500	COSTO POR COBERTURAS	0.00	0.00	0.00	0.00	0.00	0.00
9600	APOYO FINANCIERO	0.00	0.00	0.00	0.00	0.00	0.00
9900	ACREDITACION DE SERVICIOS FINANCIEROS	0.00	0.00	0.00	0.00	0.00	0.00
	ETIQUETADO						
1000	SERVICIOS PERSONALES	0.00	0.00	0.00	0.00	0.00	0.00
1100	RETRIBUCIONES AL PERSONAL PERMANENTE	0.00	0.00	0.00	0.00	0.00	0.00





011012

ESTADO ANALÍTICO DEL EJERCICIO DEL PRESUPUESTO DE EGRESOS DEL LLADO
CLASIFICACIÓN POR OBJETO DEL GASTO (Capítulo y Concepto)
000199C
DEL PERIODO DE EJERCICIO 2011/2012

EXERCI-003
01/11/12
10.440

Capítulo/ Concepto	CONCEPTO	EJERCICIO					DIFERENCIO
		APROBADO	ENCUENTRO RESERVA	RESERVA	COMUNICADO	PAJADO	
125	REMUNERACIONES AL PERSONAL DE CARÁCTER TRANSITORIO	15	150000	150000	150000	150000	0
128	REMUNERACIONES ADICIONALES Y OTRAS	15	150000	150000	150000	150000	0
140	SEGURIDAD SOCIAL	15	150000	150000	150000	150000	0
150	OTRAS PRESTACIONES SOCIALES Y ECONÓMICAS	15	150000	150000	150000	150000	0
160	PREVISIONES	15	150000	150000	150000	150000	0
170	PAGOS COTIDIANOS A SERVIDORES PÚBLICOS	15	150000	150000	150000	150000	0
200	MATERIALES Y SUMINISTROS	48	480000	480000	480000	480000	0
210	MATERIALES DE ADMINISTRACIÓN, IMPORTE DECLARATIVO Y DE FOLIOS OFICIALES	12	120000	120000	120000	120000	0
220	ALIMENTOS Y UTENSILIOS	15	150000	150000	150000	150000	0
230	MATERIAS PRIMAS Y MATERIALES DE PRODUCCIÓN Y COMERCIALIZACIÓN	15	150000	150000	150000	150000	0
240	MATERIAS Y ARTÍCULOS DE CONSTRUCCIÓN Y DE REPARACIÓN	15	150000	150000	150000	150000	0
250	PRODUCTOS QUÍMICOS Y MATERIAS PLÁSTICAS	15	150000	150000	150000	150000	0
260	COMBUSTIBLES, DERIVADOS Y SIMILARES	15	150000	150000	150000	150000	0
270	VESTIMENTA, CALZADO, PASAJES DE SERVIDORES Y PRODUCTOS DEPORTIVOS	15	150000	150000	150000	150000	0
280	MATERIAS Y SUMINISTROS PARA REPARACIÓN	15	150000	150000	150000	150000	0
290	RENTAL DE BIENES MUEBLES Y ACCESORIOS MUEBLES	15	150000	150000	150000	150000	0
300	SERVICIOS GENERALES	48	480000	480000	480000	480000	0
310	SERVICIOS PASAJES	15	150000	150000	150000	150000	0
320	SERVICIOS DE ALMOZOS	15	150000	150000	150000	150000	0
330	SERVICIOS PROFESIONALES, TÉCNICOS Y MANO DE OBRERA	15	150000	150000	150000	150000	0
340	OTROS SERVICIOS	15	150000	150000	150000	150000	0
350	SERVICIOS FINANCIEROS, BANCARIOS Y DE CREDITACIÓN	15	150000	150000	150000	150000	0
360	SERVICIOS DE MANTENIMIENTO, REPARACIÓN, MANTENIMIENTO Y CONSTRUCCIÓN	15	150000	150000	150000	150000	0
370	SERVICIOS DE COMERCIALIZACIÓN	15	150000	150000	150000	150000	0
380	SERVICIOS DE TRANSPORTE Y PASAJES	15	150000	150000	150000	150000	0
390	SERVICIOS ESPECIALES	15	150000	150000	150000	150000	0





021120

**ESTADO ANALÍTICO DEL EJERCICIO DEL PRESUPUESTO DE EGRESOS DEL ESTADO
 CLASIFICACIÓN POR OBJETO DEL GASTO (Capítulo y Concepto)
 Ocotepéc
 DEL PERÍODO: Del 01/01/2023 al 31/12/2023**

SEAFED-COQ
 S/C
 21 de Dic. 23
 Pág. 5 de 6

Capítulo Concepto	CONCEPTO	EGRESOS					EMPLEADOS
		APROBADO	APLICACIONES REDUCIDAS	IMPULSADO	DEVENGADO	PAGADO	
200	OTROS SERVICIOS GENERALES	4.00	25,740.00	25,740.00	25,740.00	25,740.00	0.00
400	TRANSFERENCIAS, ASIGNACIONES, SUBSIDIOS Y OTRAS	2.00	1,400,000.00	1,400,000.00	1,400,000.00	1,400,000.00	0.00
4100	TRANSFERENCIAS INTERASIGNACIONES AL SECTOR PÚBLICO	2.00	0.00	0.00	0.00	0.00	0.00
4200	TRANSFERENCIAS AL RESTO DEL SECTOR PÚBLICO	2.00	0.00	0.00	0.00	0.00	0.00
4300	SUBSIDIOS Y SUBVENCIONES:	2.00	14,277.00	14,277.00	26,000.00	26,000.00	0.00
4400	AYUDAS SOCIALES	2.00	1,385,723.00	1,385,723.00	1,374,000.00	1,374,000.00	0.00
4500	PENSIÓNES Y PENSIONES	2.00	0.00	0.00	0.00	0.00	0.00
4600	TRANSFERENCIAS A FEDERACIONES, ESTADOS Y OTROS ANÁLOGOS	2.00	0.00	0.00	0.00	0.00	0.00
4700	TRANSFERENCIAS A LA SEGURIDAD SOCIAL:	2.00	0.00	0.00	0.00	0.00	0.00
4800	DONATIVOS	2.00	0.00	0.00	0.00	0.00	0.00
4900	TRANSFERENCIAS AL EXTERIOR	2.00	0.00	0.00	0.00	0.00	0.00
5000	BIENES MUEBLES, INMUEBLES E INTANGIBLES	0.00	0.00	0.00	0.00	0.00	0.00
5100	MUEBLARIO Y EQUIPO DE ADMINISTRACIÓN	0.00	0.00	0.00	0.00	0.00	0.00
5200	MUEBLARIO Y EQUIPO EDUCACIONAL Y RECREATIVO	0.00	0.00	0.00	0.00	0.00	0.00
5300	EQUIPO E INSTRUMENTAL MÉDICO Y DE LABORATORIO	0.00	0.00	0.00	0.00	0.00	0.00
5400	VEHÍCULOS Y EQUIPO DE TRANSPORTE	0.00	0.00	0.00	0.00	0.00	0.00
5500	EQUIPO DE DEFENSA Y SEGURIDAD	0.00	0.00	0.00	0.00	0.00	0.00
5600	MÁQUINARIA, OTROS EQUIPOS Y HERRAMIENTAS	0.00	0.00	0.00	0.00	0.00	0.00
5700	ACTIVOS BIOLÓGICOS	0.00	0.00	0.00	0.00	0.00	0.00
5800	BIENES INMUEBLES	0.00	0.00	0.00	0.00	0.00	0.00
5900	ACTIVOS INTANGIBLES	0.00	0.00	0.00	0.00	0.00	0.00
6000	INVERSIÓN PÚBLICA	0.00	0.00	0.00	0.00	0.00	0.00
6100	OBRA PÚBLICA EN BIENES DE DOMINIO PÚBLICO	0.00	0.00	0.00	0.00	0.00	0.00
6200	OBRA PÚBLICA EN BIENES DE DOMINIO PRIVADO	0.00	0.00	0.00	0.00	0.00	0.00
6300	PROYECTOS PRODUCTIVOS Y ACCIONES DE FOMENTO	0.00	0.00	0.00	0.00	0.00	0.00
7000	INVERSIONES FINANCIERAS Y OTRAS PROVISIONES	0.00	0.00	0.00	0.00	0.00	0.00
7100	INVERSIONES PARA EL FOMENTO DE ACTIVIDADES PRODUCTIVAS	0.00	0.00	0.00	0.00	0.00	0.00
7200	ACCIONES Y PARTICIPACIONES DE CAPITAL	0.00	0.00	0.00	0.00	0.00	0.00



000121

ESTADO ANALÍTICO DEL EJERCICIO DEL PRESUPUESTO DE EGRESOS DETALLADO
(CLASIFICACIÓN POR OBJETO DEL GASTO (Capítulo y Concepto))
OCTEPÉC
DEL PERÍODO DE JUNIO DE 2012 A JUNIO 2012

EXEPED-000
 C/C
 06/06/12
 PÁG. 4 DE 4

Capítulo/ Concepto	CONCEPTO	RESERVA					SALDO POR CERRAR
		APROBADA	APLICACIONES RESERVADAS	NO AFECTADA	AFECTADA	LIBERADA	
7300	COMPRA DE TÍTULOS Y VALORES	0.00	0.00	0.00	0.00	0.00	0.00
7400	CONCESIÓN DE PRÉSTAMOS	0.00	0.00	0.00	0.00	0.00	0.00
7500	INVERSIONES EN FIDEICOMISOS, MANDATOS Y OTROS ANALÓGOS	0.00	0.00	0.00	0.00	0.00	0.00
7500	OTRAS INVERSIONES FINANCIERAS	0.00	0.00	0.00	0.00	0.00	0.00
7500	PROVISIONES PARA CONTINGENCIAS Y OTRAS EROGACIONES ESPECIALES	0.00	0.00	0.00	0.00	0.00	0.00
8000	PARTICIPACIONES Y APORTACIONES	4,774,000.00	4,000,000.00	7,000,000.00	0.00	0.00	15,774,000.00
8100	PARTICIPACIONES	0.00	0.00	0.00	0.00	0.00	0.00
8200	APORTACIONES	4,774,000.00	4,000,000.00	7,000,000.00	0.00	0.00	15,774,000.00
8300	CONVENIOS	0.00	0.00	0.00	0.00	0.00	0.00
9000	DEUDA PÚBLICA	0.00	0.00	0.00	0.00	0.00	0.00
9100	AMORTIZACIÓN DE LA DEUDA PÚBLICA	0.00	0.00	0.00	0.00	0.00	0.00
9200	INTERESES DE LA DEUDA PÚBLICA	0.00	0.00	0.00	0.00	0.00	0.00
9300	COMISIONES DE LA DEUDA PÚBLICA	0.00	0.00	0.00	0.00	0.00	0.00
9400	GASTOS DE LA DEUDA PÚBLICA	0.00	0.00	0.00	0.00	0.00	0.00
9500	COSTO POR COBERTURAS	0.00	0.00	0.00	0.00	0.00	0.00
9600	APOYOS FINANCIEROS	0.00	0.00	0.00	0.00	0.00	0.00
9900	ACTIVIDAD DE ENTIDADES PÚBLICAS ANTERIORES (AGOPAS)	0.00	0.00	0.00	0.00	0.00	0.00
Total General:		4,774,000.00	4,000,000.00	7,000,000.00	0.00	0.00	15,774,000.00

ELABORÓ

C. E. GARCÍA GONZÁLEZ

ENCARGADO



AUTORIZÓ

DR. JOSÉ MANUEL PÉREZ

ENCARGADO

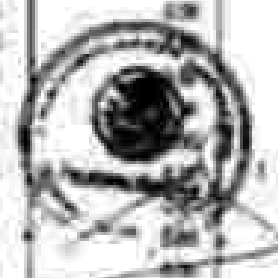



000122

ESTADO ARAGÓN DEL PRESUPUESTO DE EGRESOS DETALLADO
CLASIFICACIÓN ADMINISTRATIVA DEL GASTO
OCOTUBRE
DE EJECUCIÓN DE 2012/2013

EJEPED-CA
 01/10/13
 09:16:53

Código	EGRESOS					SOLICITUD
	AFERENCIADO	AMPLIACIONES REDUCCIONES	MODIFICADO	OTROS	TRÁMITE	
3 Sector Público Municipal						
3.1 Sector Público No Financiero						
3.1.1 Gobierno General Municipal						
3.1.1.1 Gobierno Municipal						
GASTO LIQUETADO						
31	SERVICIOS ADMINISTRATIVOS	4.771.948	1.042.410	3.729.538	3.729.538	3.729.538
0100	OFICINA MAYOR	1.000	1.000	1.000	1.000	1.000
0104	TESORERÍA MUNICIPAL	1.000	1.000	1.000	1.000	1.000
0101	AYUDANTES	1.000	1.000	1.000	1.000	1.000
0102	PRESENCIA MUNICIPAL	1.000	1.000	1.000	1.000	1.000
0108	OBRAS PÚBLICAS MUNICIPALES	1.000	1.000	1.000	1.000	1.000
0110	CORREO	1.000	1.000	1.000	1.000	1.000
0120	DE MUNICIPAL	1.000	1.000	1.000	1.000	1.000
0117	COMANDOS DE SERVICIOS MUNICIPALES	1.000	1.000	1.000	1.000	1.000
0120	JURISDICCION MUNICIPAL	1.000	1.000	1.000	1.000	1.000
0121	SECRETARIA MUNICIPAL	1.000	1.000	1.000	1.000	1.000
32	SERVICIOS PUBLICOS	3.771.948	1.041.410	2.730.538	2.730.538	2.730.538
0211	MANUTENCION DE BIENES	1.000	1.000	1.000	1.000	1.000
0207	ALUMBRADO PUBLICO	1.000	1.000	1.000	1.000	1.000
0216	TASA DE VALOR AGUADO	1.000	1.000	1.000	1.000	1.000
0226	PARQUES	1.000	1.000	1.000	1.000	1.000
0210	ADQUISICION A LA MANERA	1.000	1.000	1.000	1.000	1.000
0203	MEJORAS	1.000	1.000	1.000	1.000	1.000
0219	ADQUISICION A LA MANERA	1.000	1.000	1.000	1.000	1.000
0204	RENTAS	1.000	1.000	1.000	1.000	1.000
0218	ADQUISICION A LA MANERA	1.000	1.000	1.000	1.000	1.000
0201	PROTECCION URBANA	1.000	1.000	1.000	1.000	1.000
0202	URBES	1.000	1.000	1.000	1.000	1.000
0208	AGUA POTABLE Y ALcantarillado	1.000	1.000	1.000	1.000	1.000
0212	RENTAS DE ALQUILER	1.000	1.000	1.000	1.000	1.000
0206	CALLES, PAVIMENTOS Y ZONAS	1.000	1.000	1.000	1.000	1.000
0214	PROTECCION AL MEDIO AMBIENTE Y RESIDUA	1.000	1.000	1.000	1.000	1.000




000126

ESTADO ANALÍTICO DEL EJERCICIO DEL PRESUPUESTO DE EGRESOS DETALLADO
CLASIFICACIÓN FUNCIONAL DEL GASTO
DOCTRINA
DEL PERÍODO DE FEBRERO A JUNIO 2013

EJERCICIO
 2013
 PÁG. 1 de 3

Clasificación Funcional	CONCEPTO	EGRESOS					TOTAL EJERCIDO
		APROBADO	AMPLIACIONES RESERVADAS	MODIFICADO	COMPLETADO	REALIZADO	
NO ETIQUETADO							
1	GOBIERNO	150,000	150,000	150,000	150,000	150,000	150,000
1.1	LEGISLACIÓN	100,000	100,000	100,000	100,000	100,000	100,000
1.2	JUSTICIA	0,000	0,000	0,000	0,000	0,000	0,000
1.3	COORDINACIÓN DE LA POLÍTICA GOBIERNO	50,000	50,000	50,000	50,000	50,000	50,000
1.4	RELACIONES EXTERIORES	0,000	0,000	0,000	0,000	0,000	0,000
1.5	ASUNTOS FINANCIEROS Y FISCALARIOS	100,000	100,000	100,000	100,000	100,000	100,000
1.6	SEGURIDAD NACIONAL	0,000	0,000	0,000	0,000	0,000	0,000
1.7	ASUNTOS DE ORDEN PÚBLICO Y LA SEGURIDAD PBL	50,000	50,000	50,000	50,000	50,000	50,000
1.8	OTROS SERVICIOS GENERALES	0,000	0,000	0,000	0,000	0,000	0,000
2	DESARROLLO SOCIAL	100,000	100,000	100,000	100,000	100,000	100,000
2.1	PROTECCIÓN AMBIENTAL	50,000	50,000	50,000	50,000	50,000	50,000
2.2	VIVIENDA Y SERVICIOS A LA COMUNIDAD	50,000	50,000	50,000	50,000	50,000	50,000
2.3	SAÚDE	0,000	0,000	0,000	0,000	0,000	0,000
2.4	RECREACIÓN, CULTURA Y OTROS MANIFESTACIONES	0,000	0,000	0,000	0,000	0,000	0,000
2.5	EDUCACIÓN	0,000	0,000	0,000	0,000	0,000	0,000
2.6	EMPLEO SOCIAL	0,000	0,000	0,000	0,000	0,000	0,000
2.7	OTROS ASUNTOS SOCIALES	0,000	0,000	0,000	0,000	0,000	0,000
3	DESARROLLO ECONÓMICO	50,000	50,000	50,000	50,000	50,000	50,000
3.1	ASUNTOS ECONÓMICOS, COMERCIALES Y LABORALES	0,000	0,000	0,000	0,000	0,000	0,000
3.2	ALIMENTACIÓN, GANADERÍA, CUNA, PESCA Y CAZA	50,000	50,000	50,000	50,000	50,000	50,000
3.3	COMBUSTIBLES Y ENERGÍA	0,000	0,000	0,000	0,000	0,000	0,000
3.4	MINERÍA, MANUFACTURAS Y CONSTRUCCIÓN	0,000	0,000	0,000	0,000	0,000	0,000
3.5	TRANSPORTE	0,000	0,000	0,000	0,000	0,000	0,000
3.6	COMUNICACIONES	0,000	0,000	0,000	0,000	0,000	0,000
3.7	FINANCIAMIENTO	0,000	0,000	0,000	0,000	0,000	0,000




ESTADO ANALÍTICO DEL EJERCICIO DEL PRESUPUESTO DE EGRESOS DETALLADO
CLASIFICACIÓN FUNCIONAL DEL GASTO
OCOTEPÉ

EAPSD-CP
 28-mar-20
 Pág. 2 de 3

DEL PERÍODO: Del 01/01/2023 al 30/11/2023

Clasificación Funcional	CONCEPTO	EGRESOS					SUBTOTAL
		PROCESO	AMPLIACIONES REDUCCIONES	COMPROBADO	OTORGADO	PAGADO	
3-*	CIENCIA, TECNOLOGÍA E INNOVACIÓN	0.00	0.00	0.00	0.00	0.00	0.00
3-2	OTRAS INDUSTRIAS Y OTROS ASPECTOS ECONÓMICOS	0.00	0.00	0.00	0.00	0.00	0.00
4-*	OTRAS NO CLASIFICADAS EN FUNCIONES ANTERIORES	2,029,944.44	0.00	1,979,944.44	1,979,944.44	2,029,944.44	0.00
4-1	TRANSACCIONES DE LA DEUDA PÚBLICA / COSTO FINANCIERO	0.00	0.00	0.00	0.00	0.00	0.00
4-2	TRANSFERENCIAS, PARTICIPACIONES Y AYUDAS	2,029,944.44	0.00	2,029,944.44	1,979,944.44	2,029,944.44	0.00
4-2	SAQUEMIENTO DEL SISTEMA FINANCIERO	0.00	0.00	0.00	0.00	0.00	0.00
4-4	ADJORNOS DE EJERCICIOS FISCALES ANTERIORES	0.00	0.00	0.00	0.00	0.00	0.00
ETIQUETADO							
1	GOBIERNO	0.00	8,029,944.44	8,029,944.44	8,029,944.44	8,029,944.44	0.00
1-1	LEGISLACIÓN	0.00	0.00	0.00	0.00	0.00	0.00
1-2	JUSTICIA	0.00	0.00	0.00	0.00	0.00	0.00
1-3	COORDINACIÓN DE LA POLÍTICA DE GOBIERNO	0.00	0.00	0.00	0.00	0.00	0.00
1-4	RELACIONES EXTERIORES	0.00	0.00	0.00	0.00	0.00	0.00
1-5	ASUNTOS FINANCIEROS Y HACIENDARIOS	0.00	0.00	0.00	0.00	0.00	0.00
1-6	SEGURIDAD NACIONAL	0.00	0.00	0.00	0.00	0.00	0.00
1-7	ASUNTOS DE ORDEN PÚBLICO Y DE SEGURIDAD INTERNA	0.00	8,029,944.44	8,029,944.44	8,029,944.44	8,029,944.44	0.00
1-8	OTROS SERVICIOS GENERALES	0.00	0.00	0.00	0.00	0.00	0.00
2	DESARROLLO SOCIAL	0.00	8,029,944.44	8,029,944.44	8,029,944.44	8,029,944.44	0.00
2-1	PROTECCIÓN AMBIENTAL	0.00	8,029,944.44	8,029,944.44	8,029,944.44	8,029,944.44	0.00
2-2	VIVIENDA Y SERVICIOS A LA COMUNIDAD	0.00	8,029,944.44	8,029,944.44	8,029,944.44	8,029,944.44	0.00
2-3	SALUD	0.00	0.00	0.00	0.00	0.00	0.00
2-4	RECREACIÓN, CULTURA Y DEPORTE	0.00	0.00	0.00	0.00	0.00	0.00
2-5	EDUCACIÓN	0.00	8,029,944.44	8,029,944.44	8,029,944.44	8,029,944.44	0.00
2-6	PROTECCIÓN SOCIAL	0.00	0.00	0.00	0.00	0.00	0.00
2-7	OTROS ASUNTOS SOCIALES	0.00	0.00	0.00	0.00	0.00	0.00



000127

ESTADO ANALITICO DEL EJERCICIO DEL PRESUPUESTO DE GASTOS DETALLADO
SERVICIOS PERSONALES POR CATEGORIA
GOCTEPIC

EJERCIO-SPC
 01-08-18
 02.1871

DEL FONDO DE INYECTIVAS AUTOMATIZADAS

CONCEPTO	EJERCIO					SOLICITADO
	APROBADO	APLICACIONES SECCIONES	RECIBIDOS	OPERADOS	PAGADO	
GASTO NO ETIQUETADO						
PERSONAL ADMINISTRATIVO Y DE SERVICIO PUBLICO	11,466,050.13	834,499.94	12,100,000.00	11,242,256.17	11,746,326.17	0.00
MAGISTERIO	0.00	0.00	0.00	0.00	0.00	0.00
SERVICIOS DE SALUD	170,017.32	4,457.26	184,405.20	184,405.20	184,405.20	0.00
Personal Administrativo	170,017.32	4,457.26	184,405.20	184,405.20	184,405.20	0.00
Personal Médico, Paramédico y Afín	0.00	0.00	0.00	0.00	0.00	0.00
SEGURIDAD PUBLICA	0.00	0.00	0.00	0.00	0.00	0.00
GASTOS ASOCIADOS A LA IMPLEMENTACION DE NUEVAS LEYES FEDERALES O REFORMAS A LAS MISMAS	0.00	0.00	0.00	0.00	0.00	0.00
SENTENCIAS LABORALES DEFINITIVAS	0.00	0.00	0.00	0.00	0.00	0.00
GASTO ETIQUETADO						
PERSONAL ADMINISTRATIVO Y DE SERVICIO PUBLICO	0.00	2,526,000.00	2,526,000.00	2,526,000.00	2,526,000.00	0.00
MAGISTERIO	0.00	0.00	0.00	0.00	0.00	0.00
SERVICIOS DE SALUD	0.00	0.00	0.00	0.00	0.00	0.00
Personal Administrativo	0.00	0.00	0.00	0.00	0.00	0.00
Personal Médico, Paramédico y Afín	0.00	0.00	0.00	0.00	0.00	0.00
SEGURIDAD PUBLICA	0.00	4,000,400.41	4,000,400.41	4,000,400.41	4,000,400.41	0.00
GASTOS ASOCIADOS A LA IMPLEMENTACION DE NUEVAS LEYES FEDERALES O REFORMAS A LAS MISMAS	0.00	0.00	0.00	0.00	0.00	0.00
SENTENCIAS LABORALES DEFINITIVAS	0.00	0.00	0.00	0.00	0.00	0.00
Total General	11,646,378.13	7,161,967.20	18,712,400.21	18,871,151.78	18,861,131.78	0.00

ELABORADO

 ELABORADO

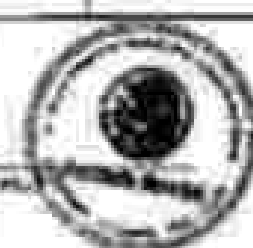
(FIRMA)



AUTORIZADO

 AUTORIZADO

(FIRMA)



001129



II. Ayuntamiento Municipal de Quezaco, Chiriquí

De acuerdo al artículo setenta y dos de los artículos correspondientes a los beneficios por tratamiento y al artículo cincuenta y seis de la Ley de Ejecución del Presupuesto Fiscal en el Artículo 123 de la Ley de los Municipios y el Decreto de Observancia Obligatoria para la Ejecución del Presupuesto Municipal de Quezaco, la Guía Actuarial No. 1, en concordancia con el Consejo de Administración Contable en los términos de la Ley de Contabilidad Gubernamental para Entidades Federales y Municipales, y considerando los supuestos de la asignación de probabilidades del Gobierno de Quezaco de acuerdo con los datos de los beneficiarios respectivos y la evolución en los resultados financieros, se llega a los siguientes resultados:

Relación de Indizadores Financieros del 2017-2018 (Presupuesto Municipal)		
Indicador	Fórmula	Valor
Presupuesto por Activo	Presupuesto / Activo	100%
Presupuesto por Débito	Presupuesto / Débito	100%
Presupuesto por Patrimonio	Presupuesto / Patrimonio	100%
Presupuesto por Ingresos	Presupuesto / Ingresos	100%
Presupuesto por Pasivos	Presupuesto / Pasivos	100%

La comparación del estado total de los pasivos laborales correspondientes al 31 de diciembre 2017 con el estado anterior, así como los ingresos y egresos, así como de los pasivos sociales, así como el estado de los pasivos por impuestos, se comparó con el estado anterior para determinar si se cumplió con los requisitos de la Ley de los Municipios y el Decreto de Observancia Obligatoria para la Ejecución del Presupuesto Municipal de Quezaco, la Guía Actuarial No. 1, en concordancia con el Consejo de Administración Contable en los términos de la Ley de Contabilidad Gubernamental para Entidades Federales y Municipales, y considerando los supuestos de la asignación de probabilidades del Gobierno de Quezaco de acuerdo con los datos de los beneficiarios respectivos y la evolución en los resultados financieros, se llega a los siguientes resultados:


 Auditor General de la República
 Calle Panamá, 2017-2018





Tuxtla Gutierrez, Chiapas, 5 de Diciembre de 2023

Ayuntamiento Municipal de Coatepec, Chiapas

C. Marcos Ramírez Vidre

Presidente Municipal Cuatrimanual

Estimado C. Marcos Ramírez:

Por medio de la presente, se adjunta los resultados correspondientes a la validación actuaria de las obligaciones por concepto de prestaciones por terminación y retiro del personal del H. Ayuntamiento Municipal de Coatepec, Chiapas correspondiente a los años fiscales 2022-2025 para ser inscritos en los estados financieros y en los informes sobre planes contingentes para los Gobiernos Locales y legados correspondientes.

Es de advertir, que este documento se elaboró en cumplimiento a la estabilidad en la Ley de Disciplina Profesional de los Colegios Profesionales y De los Municipios en su artículo 18, fracción IV y de acuerdo a lo establecido en la Norma de Información Financiera IS (NIF) NIIF emitida por el Consejo Mexicano para la Investigación y Desarrollo de Normas de Información Financiera, A.C. (CONIC) y de haber cumplado en todas sus partes al Boletín de Observancia Vigentes para la Entidad Actuarial de Práctica Contingente y a la Guía Actuarial No. 1, emitida por el Colegio Mexicano de Actuarios, A.C. y por la Asociación Mexicana de Actuarios Consultores, A.C.

De igual manera, quedamos a su entera disposición para la realización de este estudio. Sin más por el momento, queda a sus órdenes para cualquier duda o aclaración.

Atentamente:

Act. Gerardo Andrés Muñoz
Cédula Profesional 2077664






H. Ayuntamiento Municipal de Ocoatepec, Chiapas

Administración 2021-2024

Norma de Información Financiera D-3

Al 31 de Diciembre del 2022




Beneficios por Retiro y Terminación Laboral



GOBIERNO DEL ESTADO DE CHIAPAS
GOVERNMENT OF CHIAPAS


H. Ayuntamiento Constitucional de Ocoatepec, Chiapas

Administración 2021-2024



C. Marcos Ramírez Valle

Presidente Municipal, Constitucional



Contenido

Resumen Ejecutivo

Sección I: Antecedentes Legales

Sección II: Descripción de Dirección

Sección III: Análisis de Información

Sección IV: Forma de Información Provisional O.E.


Sección V: Certificación Actual

Anejos

I. Historia y Métodos Actuariales

II. Tarifas de Seguros

III. Actuarial





Resumen Ejecutivo

Este informe tiene por objeto dar a conocer los resultados de las valuaciones actuariales que se practicaron sobre los beneficios de retiro y por terminación laboral derivados de la prima de antigüedad e indemnización del personal en activo del H. Ayuntamiento Constitucional de Ocoyoacac, Chiapas. Los resultados de la valuación actuarial se presentan con fecha 31 de Diciembre del 2022, al mismo tiempo presentan proyecciones para los próximos 3 años, en términos de lo establecido por la Ley de Disciplina Financiera De las Entidades Federativas y Los Municipios en su artículo 18.

Las valuaciones actuariales y la presentación de los resultados se elaboraron con base en los lineamientos establecidos en la Norma de Información Financiera 0-3 (NIF 0-3), publicada en el Diario Oficial de la Federación así como en los principios contables universalmente aceptados y establecidos por el Consejo Nacional de Acreditación Contable para efectos de determinar los cargos a resultados correspondientes al ejercicio 2022.

Para fines de presentación, el informe de resultados de la valuación actuarial así como las proyecciones, ha sido dividido en 5 secciones, mismas que a continuación se detallan. En la primera sección, se presentan los fundamentos legales para la realización del estudio actuarial que determina los pasivos laborales; posteriormente, se muestra una descripción de los beneficios cubiertos por los planes de pensiones, seguro por mortalidad, invalidez total y permanente, y después invalidación, así como las bases de funcionamiento de estos.

En la tercera sección se presenta un análisis de la información proporcionada, posteriormente presentar los resultados obtenidos de la evaluación de pasivos contingentes del universo de trabajadores del H. Ayuntamiento de Ocoyoacac, basados en la aplicación de la Norma de Información Financiera 0-3. Finalmente, se presentan el Certificación Actuarial correspondiente.



Antecedentes legales

Con el objetivo de contar con una regulación en materia hacendaria y financiera que fortalezca el desempeño programático responsable de las Entidades y Municipios e incentive una gestión responsable que fomente el crecimiento económico y la estabilidad en las finanzas públicas, y de manera específica, promueva sistemas locales sostenibles así como el uso responsable de la deuda pública y fortalezca la rendición de cuentas y la transparencia.

El 3 de diciembre del 2015 la Cámara de Diputados, como instancia legislativa de origen aprobó la iniciativa de Reforma Constitucional y Legislativa Secundaria en Materia de Disciplina Financiera para las Entidades Financieras y los Municipios (LDPEM), mientras que el Senado de la República la aprobó el 15 de Marzo del 2016, siendo decretada finalmente en el Diario Oficial de la Federación con fecha 27 de abril del 2016 y entrando en vigor para del ejercicio fiscal 2018 las disposiciones de equilibrio presupuestario y responsabilidad hacendaria de los municipios.

La LDPEM, se compone de 5 ejes rectores, mismos que son:

- Pólizas Privadas y emisiones bursátiles, mediante el Registro Público Único. Promover el sano desarrollo de las finanzas públicas mediante principios de responsabilidad hacendaria.
- Contar con un Sistema de Alertas que mida oportunamente el nivel de endeudamiento, el servicio de la deuda y las condiciones de liquidez, así como se detecte cualquier riesgo ante los endeudamientos de los entes públicos.



- Contratación de deuda y obligaciones que garanticen la emisión y contratación de deuda y obligaciones al mismo costo financiero, de manera eficiente y transparente, bajo un límite de afectación de participaciones y que el destino sea inversión pública.
- Creación de la figura de "Deuda Estatal Garantizada", a través del cual, el Gobierno de la República, con autorización constitucional, otorga su aval crediticio con el propósito que los estados y municipios accedan a un financiamiento más barato, a cambio de que suscriban convenios de disciplina financiera.
- Inscripción y transparencia de la totalidad de las obligaciones (deuda de corto y largo plazo, Asociaciones)



Una de las principales modificaciones establecidas dentro de la LOPEM, de obligaciones, mismas que dicha ley definió como cualquier operación financiera que constituya un pasivo, directo, indirecto u contingente.

En este ámbito esta ley establece en el Capítulo II Del Balance Presupuestario Sostenible y la Responsabilidad Hacendaria de los Municipios en su Artículo 16, el cual menciona que las iniciativas de las Leyes de Ingresos y los proyectos de Presupuestos de Egresos de los Municipios se deberán elaborar conforme a lo establecido en la legislación local aplicable, en la Ley General de Contabilidad Gubernamental y las normas que emita el Consejo Nacional de Armonización Contable, con base en objetivos, parámetros cuantificables e indicadores del desempeño, deberán ser congruentes con los planes estatales y municipales de desarrollo y los programas derivados de los mismos e iniciativas cuando tengan objetivos anuales, estrategias y metas.



De esta forma, se establece que los entes públicos deben registrar la totalidad de sus obligaciones ante el Registro Público Único a cargo de la Secretaría de Hacienda y Crédito Público para tener la información completa sobre compromisos financieros que se contraigan, mismos que deberán registrarse de manera electrónica.

Las Leyes de Ingresos y los Presupuestos de Egresos de los Municipios deberán ser congruentes con los Criterios Generales de Política Económica y las estimaciones de las participaciones y Transferencias federales etiquetadas que se incluyeran no deberán exceder a las previstas en la iniciativa de la Ley de Ingresos de la Federación y en el proyecto de Presupuesto de Egresos de la Federación, así como aquellas transferencias de la Entidad Federativa correspondiente.

Los Municipios, en adición a lo previsto en los párrafos anteriores, deberán incluir en las iniciativas de las Leyes de Ingresos y los proyectos de Presupuestos de Egresos:

- I. Proyecciones de finanzas públicas, considerando las premisas empleadas en los Criterios Generales de Política Económica. Las proyecciones se realizarán con base en los formatos que emita el Consejo Nacional de Armonización Contable y abarcarán un periodo de tres años en adición al ejercicio fiscal en cuestión, las que se revisarán y, en su caso, se adecuaron anualmente en los ejercicios subsecuentes.
- II. Descripción de los riesgos relevantes para las finanzas públicas, incluyendo los montos de Deuda Contingente, acompañados de propuestas de acción para enfrentarlos;
- III. Los resultados de las finanzas públicas que abarquen un periodo de los tres últimos años y el ejercicio fiscal en cuestión, de acuerdo con los formatos que emita el Consejo Nacional de Armonización Contable para este fin, y

IV. Un estudio actuarial de las pensiones de sus trabajadores, el cual como mínimo deberá actualizarse cada cuatro años. El estudio deberá incluir la población afiliada, la edad promedio, las características de las prestaciones otorgadas por la ley aplicable, el monto de reservas de pensiones, así como el período de cuantía y el balance actuarial en valor presente.

Las proyecciones y resultados a que se refieren las fracciones I y III, respectivamente, comprenderán sólo un año para el caso de los Municipios con una población menor a 200 mil habitantes, de acuerdo con el último censo o conteo de población que publique el Instituto Nacional de Estadística y Geografía. Dichos Municipios contarán con el apoyo técnico de la Secretaría de Finanzas o su equivalente del Estado para cumplir lo previsto en este artículo.

Cabe mencionar, que los servidores públicos responsables en cada Entidad y Municipio debe sujetarse al cumplimiento de la LDPFM, en caso contrario serán sujetos a una sanción de acuerdo a la Ley Federal de Responsabilidades Administrativas de los Servidores Públicos. Dichos responsables pagarán la indemnización correspondiente, la cual tendrá un carácter fiscal por los daños que se ocasionen a las haciendas públicas. En materia penal, serán sometidos a las sanciones establecidas en las legislaciones correspondientes.



Descripción de beneficios

Beneficios por Terminación:

Indemnización

3 meses de salario bruto + prima de antigüedad (12 días de salario por cada año trabajado topado a 2 salarios mínimos).

Mortalidad y Apoyo por gastos funerarios:

\$350,000.00 de compensación por mortalidad + 2 meses de salario por apoyo de gastos funerarios, cualquiera que sea la causa y aplica para todo trabajador del Municipio. La suma asegurada se actualizará cada año por inflación, este último beneficio en concordancia a lo establecido con el artículo 509 de la Ley Federal del Trabajo.

Invalidez Total y Permanente:

La cifra mayor resultante entre \$350,000 y 1095 días de salario establecido en la ley Federal de Trabajo en su artículo 495, como compensación por invalidez total y permanente del trabajador, independientemente de la causa, previo dictamen de un perito médico dictaminado por el estado de Veracruz. Actualizable anualmente por inflación.



Beneficios por Retiro


Pensión:

Pensión básica mensual para empleados de base con 30 años de antigüedad ininterumpida. El salario de la posición se define de acuerdo al último sueldo del trabajador.

Subsidio Temporal para aquellos trabajadores con al menos 30 años de servicios ininterumpidos.

*Tabla de Puntos por años de servicio:

Años	Porcentaje del Sueldo
30	50
31	51
32	52
33	53
34	54
35	55
36	56
37	57
38	58
39	59
40 y más	60



Prima de Antigüedad

Prima de antigüedad para el personal con al menos 15 años de antigüedad que se retire (salida voluntaria, jubilatoria o jubilación de la Institución por cualquier causa).


La información proporcionada por el H. Ayuntamiento Municipal de Ocozacoxtoc, Chiapas, ha sometida a diferentes pruebas de validación, y no se encontró error alguno respecto a información incompleta.

Análisis de Información

A continuación se presenta el análisis estadístico de la información con base a los datos proporcionados por el H. Ayuntamiento Municipal de Ocozacoxtoc.

Análisis por Edad y Sexo

Edad (Años)	Hombres	Mujeres	TOT
14-19	2	1	3
20-29	28	22	50
30-39	31	32	63
40-49	12	11	23
50-59	12	9	21
60 y más	21	4	25
TOTAL	106	99	205



Sueldo bruto promedio por sexo y grupo de edad

Grupo de edad	Hombres	Mujeres	Total
15-19		5 000	5 000
20-29	4 715	5 714	6 204
30-39	5 915	4 354	7 400
40-49	7 009	3 652	6 889
50-59	5 041	3 311	4 678
60 y más	2 028	2 139	2 500
Total	6 402	4 315	5 221


Análisis de Datos Cruzados

Personal según grupo de edad y grupo de ingresos

Grupo de edad/Sueldo	< 2000	3000-4000	4000-5000	5 000-7 000	7 000-10 000	10 000-15 000	≥ 15 000	Total
15-19	1	0	0	2	0	0	0	3
20-29	9	7	4	24	4	5	0	44
30-39	7	12	0	15	4	7	5	55
40-49	16	7	3	6	5	14	4	55
50-59	17	12	0	4	0	18	2	43
60 y más	20	4	0	3	0	0	0	27
Total	67	42	7	52	9	39	11	167

Burdo litro promedio por grupo de edad y tipo de nominas

Nominas/ Grupo de edad	18-19	20-29	30-39	40-49	50-59	60 y más	Promedio
Agua Potable		2,004		1,899	3,089	2,290	3,265
Alumbrado Público				3,001	3,500	7,000	3,174
Auxilio Agrícola			9,375		1,600		5,800
Auxilio a la Gestación						2,500	2,500
Auxilio a la Salud		2,000	1,400		1,000		1,425
Asentamiento		10,500	3,000	10,250	14,600		11,089
Asentamiento Unico		2,150	3,000	2,100		2,100	3,110
Asentamiento Otros		3,000	4,000				3,798
Cable			4,000				4,000
Calles, parques y Jardines	2,000	2,000	6,000	2,000	9,000	2,000	3,911
Casa de la Cultura		3,000	5,000		5,000		4,333
Cementerio					8,000		8,000
Cerros			3,000	2,100	2,500	2,500	2,667
Manjales			6,000				6,000
Centro de Maiz					6,000	2,100	4,399
Obra Publica		4,200	11,200	1,800		2,100	6,100
Parques				2,500	1,100		1,800
Parques	6,000	3,000	2,000	2,000	6,000		2,215
Presidencia		4,000	4,000	48,000		4,000	11,400
Presidencia del distrito		6,000					6,000
Proteccion Ciudadana		4,000			6,000		5,143
Proteccion Civil		3,000	3,000	6,000	3,000		5,000
Ramo II		11,111	14,000				12,500
Seguridad	6,000	3,000	13,000				6,200
Taxonomia		6,000	22,750	11,000	17,000		11,924
Tratamiento	6,000	6,000	3,250	6,000	4,000		5,000



Norma de Información Financiera D-3

El propósito fundamental de las normas de información financiera es registrar adecuadamente los pasivos, costos y contribuciones correspondientes a los planes de beneficios otorgados a los empleados, así como lograr uniformidad en las prácticas financieras que empleen las entidades públicas y privadas, con el objeto de facilitar la toma de decisiones de los interesados y usuarios de los servicios.

En las siguientes páginas se muestran los resultados derivados de la aplicación de los lineamientos de la Norma de Información Financiera D-3 vigentes a partir del 01 de enero del 2009, para efecto de conocer los puntos clave vigentes durante el periodo 2002-2008, los cuales han sido elaborados considerando lo siguiente:

Beneficios Por Terminación
Adicional a Salario y Costos
Instituto de Seguro y Pensiones
Seguro de Vida
Beneficio de Retiro
Seguro de Salud
Seguro de Accidentes





Norma de Información Financiera 9-3
Resultados Actuariales

Resultados Actuariales				
Fondos Laborales Beneficios Por Terminación				
Nota Literal (Número Normativa (Activa))	2023	2022	2021	2020
I. Obligación por Beneficios Corrientes				
Obligación por Beneficios Acumulados	100,278,629.85	121,893,444.87	121,436,798.05	126,176,757.25
1. Activo del Plan				
II. Situación del Plan	178,208,478.89	171,218,488.87	122,436,798.05	171,176,265.25
III. Estado Financiero a Largo Plazo				
1. Fondo de Reserva de Recursos Propios a Largo Plazo	15.00	21.00	21.00	21.00
2. Fondo de Reservas de Recursos				
IV. Pasivos a Largo Plazo (Pasivos a Largo Plazo)	158,193,473.84	171,218,488.87	122,436,798.05	171,176,265.25
V. Estado Financiero a Corto Plazo (Pasivos a Corto Plazo)				
1. Fondo de Reserva de Recursos a Corto Plazo	120,014,995.04	112,222,945.07	72,000,000.00	100,000,000.00
2. Fondo de Reservas	20.00	21.00	21.00	21.00
3. Fondo de Reserva de Recursos de la Administración				
VI. Estado Financiero a Corto Plazo (Activos a Corto Plazo)				
1. Fondo de Reserva de Recursos Propios a Corto Plazo				
2. Fondo de Reservas de Recursos				
3. Fondo de Reserva de Recursos de la Administración				
4. Fondo de Reserva de Recursos de la Administración				
5. Fondo de Reserva de Recursos de la Administración				
6. Fondo de Reserva de Recursos de la Administración				
7. Fondo de Reserva de Recursos de la Administración				
8. Fondo de Reserva de Recursos de la Administración				
9. Fondo de Reserva de Recursos de la Administración				
10. Fondo de Reserva de Recursos de la Administración				
11. Fondo de Reserva de Recursos de la Administración				
12. Fondo de Reserva de Recursos de la Administración				
13. Fondo de Reserva de Recursos de la Administración				
14. Fondo de Reserva de Recursos de la Administración				
15. Fondo de Reserva de Recursos de la Administración				
16. Fondo de Reserva de Recursos de la Administración				
17. Fondo de Reserva de Recursos de la Administración				
18. Fondo de Reserva de Recursos de la Administración				
19. Fondo de Reserva de Recursos de la Administración				
20. Fondo de Reserva de Recursos de la Administración				
21. Fondo de Reserva de Recursos de la Administración				
22. Fondo de Reserva de Recursos de la Administración				
23. Fondo de Reserva de Recursos de la Administración				
24. Fondo de Reserva de Recursos de la Administración				
25. Fondo de Reserva de Recursos de la Administración				
26. Fondo de Reserva de Recursos de la Administración				
27. Fondo de Reserva de Recursos de la Administración				
28. Fondo de Reserva de Recursos de la Administración				
29. Fondo de Reserva de Recursos de la Administración				
30. Fondo de Reserva de Recursos de la Administración				
31. Fondo de Reserva de Recursos de la Administración				
32. Fondo de Reserva de Recursos de la Administración				
33. Fondo de Reserva de Recursos de la Administración				
34. Fondo de Reserva de Recursos de la Administración				
35. Fondo de Reserva de Recursos de la Administración				
36. Fondo de Reserva de Recursos de la Administración				
37. Fondo de Reserva de Recursos de la Administración				
38. Fondo de Reserva de Recursos de la Administración				
39. Fondo de Reserva de Recursos de la Administración				
40. Fondo de Reserva de Recursos de la Administración				
41. Fondo de Reserva de Recursos de la Administración				
42. Fondo de Reserva de Recursos de la Administración				
43. Fondo de Reserva de Recursos de la Administración				
44. Fondo de Reserva de Recursos de la Administración				
45. Fondo de Reserva de Recursos de la Administración				
46. Fondo de Reserva de Recursos de la Administración				
47. Fondo de Reserva de Recursos de la Administración				
48. Fondo de Reserva de Recursos de la Administración				
49. Fondo de Reserva de Recursos de la Administración				
50. Fondo de Reserva de Recursos de la Administración				



Norma de Información Financiera D-3
Resultados Actualizados

Resultados Actualizados				
Primos Labores Beneficios Por Seguro				
Vista Labores Previsión Financiera (Activos)	2022	2023	2024	2025
1. Obligación por Activos Diferidos				
2. Obligación por Beneficios Acumulados	519,512.70	522,534.52	535,944.16	551,402.88
3. Activos del Plan				
4. Situación del Plan	519,512.70	522,534.52	535,944.16	551,402.88
5. Método de Valuación de Activos				
6. Distribución de los Beneficios (Monto a Pagar)	1,112,445	1,170,000	1,277,842	1,370,000
7. Tarifas de Activos del Seguro Social				
8. Primos para Beneficiarios (Monto a Pagar)	56,200,874.28	56,422,334.28	57,438,428.76	57,900,448.72
9. Primos para el Seguro Social				
10. Primos para el Seguro Social	33,280,475.88	34,188,831.71	35,538,421.33	36,280,448.72
11. Primos para el Seguro Social	22,919,398	22,233,502	21,899,997	21,619,999
12. Primos para el Seguro Social de las Personas del Plan				
13. Primos para el Seguro Social de las Personas del Plan				
14. Primos para el Seguro Social de las Personas del Plan				
15. Primos para el Seguro Social de las Personas del Plan				
16. Primos para el Seguro Social de las Personas del Plan				
17. Primos para el Seguro Social de las Personas del Plan				
18. Primos para el Seguro Social de las Personas del Plan	48,247,244.04	48,417,333.74	49,638,419.16	50,160,897.44
19. Primos para el Seguro Social de las Personas del Plan	43,325,846.18	43,430,041.79	44,300,422.33	44,720,448.72
20. Primos para el Seguro Social de las Personas del Plan				
21. Primos para el Seguro Social de las Personas del Plan	54,921,400.00	55,187,292.00	56,137,997.00	56,540,000.00





ASESORIA Y CAPACITACION EMPRESARIAL DE CV
R.F.C. A03070777-00

000150

**Norma de Información Financiera D-3
Resultados Actuariales**

Resultados Actuariales				
Planos Laborales Beneficios Por Terminación y Retiro				
Mon Laboral Presente Remanente (Cifras)	2022	2023	2024	2025
1. Obligación por Beneficios Definidos				
Obligación por Beneficios Acumulados	\$23,394,332.40	\$22,334,963.75	\$23,773,447.34	\$25,790,319.04
2. Activos del Plan	\$-	\$-	\$-	\$-
3. Situación del Plan	\$23,394,332.40	\$22,334,963.75	\$23,773,447.34	\$25,790,319.04
Partidas Pendientes a Acreditar	\$-	\$-	\$-	\$-
4. Total Integral de Servicios Pasivos y Activos	2,330,465	2,196,000	2,321,832	2,290,359
5. Pasivos Actuariales (a. Pasivos del Plan)	\$-	\$-	\$-	\$-
6. Pasivo Neto Proyectado (Activo) (3-4-5)	\$23,400,000.00	\$22,334,963.75	\$21,451,615.34	\$23,500,000.00
Componentes del Costo Neto Proyectado (a. Pasivos)				
7. Costo Integral del Seguro de Vida	\$33,410,811.00	\$28,554,079.32	\$27,045,379.51	\$25,340,419.47
8. Costo Previdente	\$34,235.44	\$46,471.28	\$211,476.44	\$17,171.44
9. Rendimiento Esperado de los Activos del Plan				
Amortización de:				
10. Costo Laboral del Seguro de Vida	\$-	\$-	\$-	\$-
11. Muestras Actuariales (a. Ganancias)	\$-	\$-	\$-	\$-
12. Filicio de Reversión al Montepío	\$-	\$-	\$-	\$-
13. Costo Neto del Periodo de Impugnación (a. 13)	\$23,405,000.00	\$22,452,967.40	\$21,244,206.41	\$23,602,000.00
14. Contribución Empleada	\$23,405,000.00	\$22,452,967.40	\$21,244,206.41	\$23,602,000.00
15. Contribución				
16. Pago Esperado de Beneficios	\$4,411,004.21	\$4,503,724.36	\$4,647,325.22	\$4,851,822.00





Resultados Actuariales

Beneficios Individuales por Termination

No.	Nombre	Sexo	Edad	Salario	Net Salary	Months	Benefit
1	PALCO	M	41	3,429	33,000	6,012	4,075
2	PALCO	M	42	2,200	22,000	1,000	3,011
3	PALCO	M	36	3,251	32,000	447	2,465
4	PALCO	M	30	2,072	20,000	521	2,450
5	PALCO	M	52	2,072	20,000	2,251	4,304
6	PALCO	M	27	2,007	20,000	1,102	2,585
7	PALCO	M	32	1,781	17,000	189	2,208
8	PALCO	M	29	1,781	17,000	121	2,208
9	PALCO	M	45	2,072	20,000	708	2,374
10	PALCO	M	36	2,072	20,000	334	2,501
11	PALCO	M	47	2,072	20,000	1,432	3,061
12	PALCO	M	48	2,072	20,000	251	2,222
13	PALCO	M	28	2,072	20,000	108	2,221
14	PALCO	M	28	1,781	17,000	208	2,204
15	PALCO	M	39	1,781	17,000	116	2,207
16	PALCO	M	33	1,781	17,000	42	2,221
17	PALCO	M	44	2,072	20,000	1,071	3,008
18	PALCO	M	25	2,072	20,000	141	2,464
19	PALCO	M	30	2,072	20,000	120	2,315
20	PALCO	M	43	2,072	20,000	411	3,072
21	PALCO	M	48	1,781	17,000	1,440	4,100
22	PALCO	M	48	1,781	17,000	142	2,388
23	PALCO	M	38	1,781	17,000	242	2,388
24	PALCO	M	29	1,781	17,000	101	2,221
25	PALCO	M	27	1,781	17,000	62	2,221
26	PALCO	M	34	1,781	17,000	101	2,208
27	PALCO	M	25	1,781	17,000	112	2,208
28	PALCO	M	31	1,781	17,000	140	2,208
29	PALCO	M	30	1,781	17,000	271	2,208
30	PALCO	M	31	2,072	20,000	108	2,208
1	ELIAS	M	71	1,440	21,000	121	640
2	ELIAS	M	54	3,100	30,000	164	1,000
1	RESERVA INDIVIDUAL	M	29	1,781	21,000	15	1,440
1	OTROS	M	54	000	4,000	2,742	1,500





MINISTERIO DE EDUCACIÓN Y CAPACITACIÓN DE LA REPÚBLICA DE CUBA
 M.E.C. BOHUY0714E

000152

Resultados Actuariales

Beneficios Individuales por Terminación

no.	nombre	sexo	edad	Despido	Reserva	Miembros	Beneficio
1	Limpia	H	39	763	4.500	876	1.407
2	Limpia	H	51	890	4.500	1.889	3.041
3	Limpia	H	62	890	4.500	4.871	8.508
4	Limpia	H	64	890	4.500	1.554	2.734
5	Limpia	H	41	763	4.500	1.865	3.041
6	Limpia	H	38	890	4.500	810	1.367
7	Limpia	M	44	560	3.299	475	1.550
8	Limpia	M	58	693	3.299	1.997	3.272
9	Limpia	H	76	451	3.299	17.424	6.640
10	Limpia	H	54	693	3.299	3.192	3.754
11	Limpia	H	70	451	3.299	28.617	6.418
12	Limpia	H	51	693	3.299	1.891	2.592
13	Limpia	M	72	451	3.299	3.215	7.392
14	Limpia	H	62	693	3.299	3.938	3.192
15	Limpia	H	45	560	3.299	1.248	1.590
16	Limpia	H	54	360	3.299	10.529	7.489
17	Limpia	H	57	560	3.299	7.071	3.897
18	Limpia	M	43	360	3.299	337	1.117
19	Proteccion Civil	H	48	1.925	18.887	1.591	6.747
20	Proteccion Civil	M	48	1.981	9.000	618	9.228
21	Proteccion Civil	H	24	1.781	9.000	308	1.534
22	Proteccion Civil	H	24	2.077	16.459	100	1.778
23	Proteccion Civil	M	21	1.781	9.000	101	1.534
24	Proteccion Civil	H	52	885	5.013	2.014	3.571
25	Proteccion Civil	H	39	1.077	1.077	472	1.077
26	Proteccion Civil	H	57	2.705	9.658	2.541	6.511
27	Proteccion Civil	H	20	465	2.091	225	717
28	Proteccion Civil	M	36	5.205	9.658	275	3.508
29	Proteccion Civil	M	34	865	9.071	157	1.778
30	Grupo 33	H	27	3.645	22.002	241	3.601
31	Grupo 33	M	28	3.190	19.419	113	3.594
32	Grupo 33	H	24	2.077	10.072	324	1.709
33	Grupo 24	H	31	2.840	22.759	101	3.242




AGENCIA DE CAPACITACION DELICIA, SA DE CV
N.F.E. A01070777.00

000153

Resultados Actuariales

Beneficios Individuales por Terminación


id	nombre	sexo	edad	Deposito	Reservas	Muertes	Beneficio
1	Ayuntamiento	M	45	7,200	41,000	611	14,790
2	Ayuntamiento	H	27	3,840	21,000	431	2,691
3	Ayuntamiento	M	49	1,840	21,000	339	1,642
4	Ayuntamiento	H	50	3,840	21,000	1,818	2,284
5	Ayuntamiento	M	00	3,800	21,000	100	3,700
6	Ayuntamiento	M	48	3,800	21,000	779	3,021
7	Ayuntamiento	H	57	4,280	23,999	3,203	24,000
8	Ayuntamiento	H	50	3,800	21,000	1,818	2,284
9	Ayuntamiento	M	28	2,374	12,800	110	2,264
10	Ayuntamiento	M	28	1,781	9,000	67	1,714
11	Ayuntamiento	M	80	1,781	9,000	243	2,140
12	Ayuntamiento	H	40	2,077	10,499	960	2,717
13	Presidencia	H	44	10,400	72,000	1,472	21,426
14	Presidencia	H	37	2,374	12,000	800	2,075
15	Presidencia	H	28	1,840	21,000	400	1,761
16	Presidencia	H	35	800	4,500	691	1,211
17	Presidencia	H	24	1,527	9,000	300	1,554
18	Presidencia	H	64	1,781	9,000	5,647	13,393
19	Presidencia	H	75	584	9,000	21,403	6,206
20	Presidencia	H	29	1,387	5,999	477	1,300
21	Presidencia	H	31	1,400	21,000	371	1,343
22	Presidencia	H	30	2,077	10,499	513	2,040
23	Secretaría	M	34	4,000	22,500	167	4,555
24	Secretaría	M	43	1,781	9,000	60	1,872
25	Secretaría	M	24	950	4,800	84	1,000
26	Tesorería	H	30	5,000	32,999	812	6,921
27	Tesorería	H	50	4,400	25,000	1,878	15,371
28	Tesorería	H	31	4,800	29,999	584	5,148
29	Tesorería	H	41	1,308	6,900	990	2,007
30	Tesorería	H	29	3,077	10,499	302	2,775
31	Tesorería	H	28	2,077	10,499	441	1,636
32	Tesorería	H	31	4,400	25,000	660	4,740
33	Tesorería	H	42	4,000	22,500	1,131	2,869



Resultados Actuariales

Beneficios Individuales por Terminación



Id.	Nombre	Sexo	Edad	Salario	Prestado	Reserva	Beneficio
34	Tesorero	M	35	2.638	24.998	532	2.103
35	Oficial Mayor	M	37	2.077	10.839	1.254	2.179
36	Oficial Mayor	M	35	540	1.738	2.031	2.031
37	Jurado	M	54	1.029	1.992	1.882	2.148
38	Jurado	M	52	898	4.350	1.011	2.257
39	Otras Pùblicas	M	38	4.268	22.388	761	4.470
40	Otras Pùblicas	M	28	1.272	2.512	482	2.465
41	Otras Pùblicas	M	33	2.340	11.002	470	2.250
42	Otras Pùblicas	M	26	2.384	7.102	87	2.465
43	Otras Pùblicas	M	41	2.547	7.988	488	2.675
44	Otras Pùblicas	M	38	114	1.275	1.031	2.264
45	Otras Pùblicas	M	42	2.107	2.885	2.047	1.861
46	Otras Pùblicas	M	24	1.111	4.124	18	2.46
47	Otras Pùblicas	M	41	817	2.254	4.902	2.208
48	Otras Pùblicas	M	34	1.288	1.441	79	1.311
49	Asistimiento Ofic	M	26	2.241	1.130	84	1.240
50	Asistimiento Ofic	M	28	1.284	2.411	414	2.111
51	Asistimiento Ofic	M	48	1.111	2.294	881	1.111
52	Asistimiento Ofic	M	38	78	4.571	111	1.111
53	Asistimiento Ofic	M	46	2.440	11.001	739	2.440
54	Asistimiento Ofic	M	32	1.281	4.501	161	1.281
55	Asistimiento Ofic	M	21	1.654	1.800	21	1.654
56	Profesionista Ciudadana	M	70	1.281	820	476	4.111
57	Profesionista Ciudadana	M	26	1.211	4.001	414	1.211
58	Profesionista Ciudadana	M	51	1.217	4.261	217	2.147
59	Profesionista Ciudadana	M	27	1.217	4.261	414	1.217
60	Profesionista Ciudadana	M	35	1.217	2.111	111	1.217
61	Profesionista Ciudadana	M	23	1.261	2.261	471	1.261
62	Profesionista Ciudadana	M	12	771	1.211	81	811
63	Asistimiento Longi	M	1	2.171	2.501	114	2.171
64	Asistimiento Longi	M	28	371	1.801	211	2.201
65	Asistimiento Longi	M	22	471	4.261	71	471
66	Asistimiento Longi	M	47	1.211	2.211	111	1.211



Resultados Actuariales

Beneficios Individuales por Termination

no	Beneficio	Sexo	Edad	Declaro	Reserva	Muertes	Beneficio
67	Ayuntamiento Limón	M	41	653	3,200	337	1,773
68	Ayuntamiento Limón	M	45	459	1,299	688	1,004
69	Ayuntamiento Limón	M	45	459	1,299	538	1,641
70	Ayuntamiento Limón	M	24	366	1,156	40	786
71	Ayuntamiento Limón	M	29	500	1,090	266	1,592
72	Merced	H	38	1,741	9,000	810	2,304
73	Parícutin	H	72	490	4,660	11,765	9,040
74	Parícutin	H	31	433	1,298	1,351	1,607
75	Parícutin	M	43	290	1,607	421	1,601
76	Agua Potable	H	44	3,187	5,957	4,000	2,183
77	Agua Potable	H	43	1,018	5,905	1,113	2,615
78	Agua Potable	H	44	842	4,199	6,090	4,240
79	Agua Potable	H	38	663	3,295	1,742	6,471
80	Agua Potable	H	43	505	1,802	391	392
81	Agua Potable	H	55	1,347	1,375	2,549	6,245
82	Agua Potable	H	39	1,287	2,000	1,611	1,611
83	Almuerzo Público	H	53	1,304	2,000	2,274	1,611
84	Almuerzo Público	H	40	546	5,800	1,518	1,611
85	Almuerzo Público	H	71	771	2,900	10,427	1,611
86	Cables, parques y jardines	M	31	1,800	1,000	1,275	12,287
87	Cables, parques y jardines	H	45	1,187	3,500	6,233	10,119
88	Cables, parques y jardines	M	44	890	4,500	325	1,490
89	Cables, parques y jardines	H	62	712	4,100	4,700	4,381
90	Cables, parques y jardines	M	45	675	4,200	620	1,642
91	Cables, parques y jardines	M	34	652	2,200	150	1,000
92	Cables, parques y jardines	M	44	857	2,000	425	1,550
93	Cables, parques y jardines	M	63	590	2,400	2,550	3,075
94	Cables, parques y jardines	H	51	651	2,000	1,800	2,550
95	Cables, parques y jardines	M	35	633	2,200	170	1,000
96	Cables, parques y jardines	M	44	687	1,500	475	1,550
97	Cables, parques y jardines	H	50	673	1,200	1,750	1,550
98	Cables, parques y jardines	H	50	1,031	2,000	2,182	1,550
99	Cables, parques y jardines	M	72	557	2,000	1,000	1,550





REGIÓN II CAPACITACIÓN TECNICA SA DE CF
R.F.C. 4007072733

000156

Resultados Actuariales

Beneficios Individuales por Terminación

no	nombre	sexo	edad	Capital	Reserva	Muertes	Beneficio
100	Cafes, parques y jardines	M	34	653	3,199	336	1,008
101	Cafes, parques y jardines	M	53	653	3,298	1,216	4,417
102	Cafes, parques y jardines	M	50	653	3,209	2,162	7,398
103	Cafes, parques y jardines	M	47	653	3,298	655	1,651
104	Cafes, parques y jardines	H	63	653	3,299	4,600	7,900
105	Cafes, parques y jardines	H	68	394	3,002	3,648	6,644
106	Cafes, parques y jardines	H	65	654	3,002	3,684	7,128
107	Cafes, parques y jardines	H	62	653	3,299	4,800	7,602
108	Cafes, parques y jardines	M	29	394	3,002	64	900
109	Cafes, parques y jardines	M	50	394	3,002	799	2,203
110	Cafes, parques y jardines	M	53	654	3,002	1,214	1,102
111	Cafes, parques y jardines	H	55	394	3,002	2,370	4,242
112	Cafes, parques y jardines	H	45	394	3,002	1,243	1,512
113	Cafes, parques y jardines	M	40	394	3,002	411	2,074
114	Cafes, parques y jardines	H	30	394	3,002	4,740	8,134
115	Cafes, parques y jardines	H	40	309	3,002	924	2,764
116	Cafes, parques y jardines	H	35	394	3,002	487	1,568
117	Cafes, parques y jardines	H	58	394	3,002	2,715	4,717
118	Cafes, parques y jardines	M	25	394	3,002	92	1,000
119	Cafes, parques y jardines	H	62	904	3,002	4,505	7,189
120	Cafes, parques y jardines	M	41	904	3,002	330	1,161
121	Cafes, parques y jardines	M	53	994	3,002	1,475	4,111
122	Cafes, parques y jardines	M	48	654	3,002	2,154	2,058
123	Cafes, parques y jardines	M	42	654	3,002	421	1,404
124	Asistencia a la Salud	M	45	1,187	5,989	172	1,378
125	Asistencia a la Salud	M	38	1,102	10,859	102	1,120
126	Asistencia a la Salud	M	51	840	4,500	2,002	3,274
127	Asistencia a la Salud	M	44	801	4,050	156	1,142
128	Sistema Agropecuario	H	32	2,957	14,009	306	2,874
129	Sistema Agropecuario	H	54	1,069	5,800	2,960	8,002
130	Sistema a la Ganaderia	H	61	772	3,502	4,611	8,254
131	Casa de la Cultura	H	18	890	4,802	3,250	7,052
132	Casa de la Cultura	H	23	1,781	3,000	91	1,791
133	Casa de la Cultura	M	11	890	4,500	125	1,015




ASOCIACIÓN DE CAPACITACIÓN REGIONAL SA DE CV
R.F.C. A001022728

000157

Resultados Actuariales

Beneficiarios Individuales por Retiro



Nº	Nombre	Sexo	edad	Patrimonio	Retiro	Patrimonio
1	Palacio	H	41	75,111	2	100,000
2	Palacio	A	41	75,111	3	80,000
3	Palacio	H	38	61,800	18	70,000
4	Palacio	H	39	41,283	428	50,000
5	Palacio	H	51	135,000	0	150,000
6	Palacio	M	27	43,571	2,385	50,000
7	Palacio	M	31	50,637	675	50,000
8	Palacio	M	24	46,175	1,665	60,000
9	Palacio	H	31	59,000	71	60,000
10	Palacio	H	38	41,528	15	70,000
11	Palacio	H	47	18,580	0	110,000
12	Palacio	A	39	74,825	73	80,000
13	Palacio	M	34	45,007	5,093	60,000
14	Palacio	H	24	10,500	1,765	40,000
15	Palacio	H	26	18,764	3,115	60,000
16	Palacio	H	37	43,375	4,762	50,000
17	Palacio	H	24	40,272	0	100,000
18	Palacio	H	42	22,100	1,362	90,000
19	Palacio	A	31	50,500	1,445	60,000
20	Palacio	M	38	130,100	0	140,000
21	Palacio	H	40	100,000	0	120,000
22	Palacio	M	31	75,000	3,17	80,000
23	Palacio	H	24	42,000	1,512	40,000
24	Palacio	H	27	15,000	300	20,000
25	Palacio	H	44	20,000	100	10,000
26	Palacio	M	21	25,100	2,012	30,000
27	Palacio	M	30	30,000	100	70,000
28	Palacio	M	29	28,000	0	80,000
29	Palacio	H	24	50,000	100	60,000
1	Castro	H	31	45,100	200	70,000
2	Castro	H	31	32,200	331	40,000
3	Preterrito del Amigo	M	29	40,000	2,000	50,000
4	Amigo	H	36	100,000	0	200,000



Resultados Actuariales

Beneficios Individuales por Activo

No.	Nombre	Sexo	Edad	Beneficio (Piso)	Activo	Beneficio
2	Limpia	F	29	43,000	1	72,800
3	Limpia	F	51	57,000	0	140,700
4	Limpia	F	48	277,000	0	277,000
5	Limpia	F	44	250,000	0	250,000
6	Limpia	F	37	421,000	0	421,000
7	Limpia	F	38	41,000	15	66,000
8	Limpia	M	45	300,000	3	304,000
9	Limpia	M	56	200,000	0	200,000
10	Limpia	M	55	140,000	30000	240,000
11	Limpia	F	44	140,000	1	141,000
12	Limpia	F	72	144,000	30,000	204,000
13	Limpia	F	52	220,000	0	220,000
14	Limpia	F	71	200,000	11,000	211,000
15	Limpia	F	60	70,000	1	71,000
16	Limpia	F	49	44,000	3	47,000
17	Limpia	F	64	240,000	0	240,000
18	Limpia	F	52	100,000	0	100,000
19	Limpia	F	43	40,000	24	64,000
1	Profesionista	M	44	100,000	3	103,000
2	Profesionista	F	45	100,000	1	101,000
3	Profesionista	F	26	50,000	7,000	57,000
4	Profesionista	F	24	40,000	7,000	47,000
5	Profesionista	M	33	40,000	7,000	47,000
6	Profesionista	F	32	100,000	4	104,000
7	Profesionista	F	30	50,000	4	54,000
8	Profesionista	F	31	100,000	4	104,000
9	Profesionista	F	30	10,000	7,000	17,000
10	Profesionista	M	38	70,000	7,000	77,000
11	Profesionista	M	34	40,000	5,000	45,000
1	Ramo 21	F	37	30,000	3,000	33,000
2	Ramo 24	M	29	40,000	1,000	41,000
4	Ramo 21	F	24	30,000	3,000	33,000
6	Ramo 21	F	31	40,000	3,000	43,000



Resultados Actuariales

Beneficios Individuales por Retiro


Nº	Apellido	Sexo	Edad	Salario Base	Antigüedad	Prestación
1	Aguiar Arce	H	45	100,712	1	128,027
2	Aguiar Arce	H	27	56,292	50	81,608
3	Aguiar Arce	M	41	95,112	21	127,385
4	Aguiar Arce	H	50	100,712	1	128,027
5	Aguiar Arce	M	72	24,437	1,004	35,071
6	Aguiar Arce	M	48	24,437	1	247,207
7	Aguiar Arce	H	37	128,458	1	278,268
8	Aguiar Arce	H	55	128,458	1	128,027
9	Aguiar Arce	M	28	48,897	1,803	64,321
10	Aguiar Arce	M	23	38,901	1,411	52,752
11	Aguiar Arce	M	38	75,811	1,117	94,411
12	Aguiar Arce	H	40	61,553	1	84,713
13	Residencia	H	44	87,712	1	128,027
14	Residencia	H	37	58,714	17	21,641
15	Residencia	H	38	58,714	72	18,411
16	Residencia	H	35	51,618	81	20,641
17	Residencia	H	28	65,146	1,591	48,241
18	Residencia	H	48	24,437	1	280,000
19	Residencia	H	38	102,444	72,751	229,494
20	Residencia	H	28	38,714	174	48,141
21	Residencia	H	31	40,128	188	37,828
22	Residencia	H	48	48,111	408	30,411
23	Residencia	M	34	48,111	131	25,211
24	Residencia	M	28	25,328	7,111	40,711
25	Residencia	M	24	32,100	1,072	62,311
26	Residencia	H	18	14,718	48	106,327
27	Residencia	H	30	128,458	1	128,027
28	Residencia	H	37	65,146	131	34,027
29	Residencia	H	41	72,021	1	83,027
30	Residencia	H	33	24,100	1,411	48,241
31	Residencia	H	34	17,409	174	37,711
32	Residencia	H	32	68,307	108	65,211
33	Residencia	H	43	24,256	1	128,027



Resultados Actuariales

Beneficios Individuales por Retiro

Nº	Apellido	sexo	edad	Beneficio anual	Saldo	Percepción
34	Tadonera	M	35	40.587	40	35.888
35	OFICIAL MAYOR	H	57	159.383	1	157.324
36	OFICIAL MAYOR	M	52	257.677	25.727	204.286
37	Juzgado	H	51	121.513	10	114.207
38	Juzgado	H	52	128.854	0	128.854
39	Oficia Publica	M	36	59.560	24	49.340
40	Oficia Publica	H	26	30.386	1.337	45.337
41	Oficia Publica	H	35	48.967	143	79.344
42	Oficia Publica	M	25	43.385	2.485	54.037
43	Oficia Publica	H	41	71.552	1	42.168
44	Oficia Publica	M	46	93.462	0	309.431
46	Oficia Publica	H	42	70.927	1	26.132
46	Oficia Publica	H	50	26.265	1.824	37.034
47	Oficia Publica	M	33	227.938	0	244.200
48	Oficia Publica	M	36	51.450	44	64.323
49	Ayuntamiento Oriz	H	38	37.122	214	37.122
50	Ayuntamiento Oriz	M	38	37.434	13	70.249
51	Ayuntamiento Oriz	H	39	43.260	4	52.134
52	Ayuntamiento Oriz	M	24	43.447	1.401	52.134
53	Ayuntamiento Oriz	H	36	34.278	4	44.244
54	Ayuntamiento Oriz	H	71	43.822	147	45.344
55	Ayuntamiento Oriz	M	72	34.125	2.762	45.344
56	Proteccion Ciudadana	H	28	135.214	0	132.474
57	Proteccion Ciudadana	H	24	76.744	1.373	49.444
58	Proteccion Ciudadana	H	35	151.210	0	172.361
59	Proteccion Ciudadana	H	26	43.320	204	50.344
60	Proteccion Ciudadana	H	26	21.144	2.344	50.344
61	Proteccion Ciudadana	H	74	37.244	261	42.344
62	Proteccion Ciudadana	M	30	24.370	2.273	44.314
63	Ayuntamiento Oriz	H	31	44.330	47	42.330
64	Ayuntamiento Oriz	M	38	73.472	314	63.030
65	Ayuntamiento Oriz	M	21	43.370	2.177	50.330
66	Ayuntamiento Oriz	M	68	24.450	22.450	423.030







REGISTRO Y CAPACITACION TECNICA SA DE CV.
R.F.C. A030727320

000161

Resultados Actuariales

Beneficios Individuales por Retiro

no	nombre	sexo	edad	Participacion	Saldo	Futuro
67	Ayuntamiento Limpa	M	42	87,085	24	70,585
68	Ayuntamiento Limpa	M	35	37,000	67	50,799
69	Ayuntamiento Limpa	M	45	100,280	7	102,408
70	Ayuntamiento Limpa	M	24	17,000	5,000	45,000
71	Ayuntamiento Limpa	M	39	38,820	72	46,320
72	Mexico	M	38	57,000	48	75,078
73	Pantecomas	H	72	210,764	74,780	280,862
74	Pantecomas	M	51	121,070	0	121,070
75	Pantecomas	M	63	80,187	8	100,564
76	Agua potable	M	44	80,220	0	80,220
77	Agua potable	H	33	39,000	1	40,000
78	Agua potable	M	66	257,077	18,250	280,441
79	Agua potable	H	18	190,781	0	190,781
80	Agua potable	M	28	20,000	1,000	15,000
81	Agua potable	H	95	85,780	0	100,000
82	Agua potable	M	49	100,500	0	100,500
83	Alambros Tubos	M	61	100,000	0	100,000
84	Alambros Tubos	M	48	100,000	0	100,000
85	Alambros Tubos	H	71	277,000	71,200	272,000
86	Calles, parques y jardines	M	33	100,000	0	100,000
87	Calles, parques y jardines	M	65	200,000	30,000	200,000
88	Calles, parques y jardines	M	47	100,000	1,000	100,000
89	Calles, parques y jardines	M	65	200,000	0	200,000
90	Calles, parques y jardines	M	35	100,000	0	100,000
91	Calles, parques y jardines	M	34	100,000	0	100,000
92	Calles, parques y jardines	M	39	100,000	0	100,000
93	Calles, parques y jardines	M	33	100,000	0	100,000
94	Calles, parques y jardines	M	33	100,000	0	100,000
95	Calles, parques y jardines	M	35	100,000	0	100,000
96	Calles, parques y jardines	M	40	100,000	0	100,000
97	Calles, parques y jardines	M	29	100,000	0	100,000
98	Calles, parques y jardines	M	30	100,000	0	100,000
99	Calles, parques y jardines	M	33	100,000	0	100,000



Resultados Actuariales

Beneficios Individuales por Retiro

Edad	Beneficio	Sexo	Edad	Prorrateo, años	Retiro	Actuarial
100	Calle, parques y jardines	M	34	63,304	407	50,277
101	Calle, parques y jardines	M	53	155,553	0	155,553
102	Calle, parques y jardines	M	53	700,904	0	700,904
103	Calle, parques y jardines	M	47	137,556	0	137,556
104	Calle, parques y jardines	F	762	333,300	0	333,300
105	Calle, parques y jardines	F	65	237,584	12,837	250,421
106	Calle, parques y jardines	F	65	213,454	14,250	227,704
107	Calle, parques y jardines	F	63	277,916	0	277,916
108	Calle, parques y jardines	M	39	79,564	4,517	84,081
109	Calle, parques y jardines	M	60	146,954	0	146,954
110	Calle, parques y jardines	M	39	113,814	0	113,814
111	Calle, parques y jardines	F	35	131,756	0	131,756
112	Calle, parques y jardines	F	40	64,777	0	64,777
113	Calle, parques y jardines	M	40	137,354	0	137,354
114	Calle, parques y jardines	F	70	282,874	20,176	303,050
115	Calle, parques y jardines	F	60	64,320	0	64,320
116	Calle, parques y jardines	F	36	17,584	16	17,600
117	Calle, parques y jardines	F	36	107,634	0	107,634
118	Calle, parques y jardines	M	33	40,954	2,226	43,180
119	Calle, parques y jardines	F	63	277,520	0	277,520
120	Calle, parques y jardines	M	42	43,084	24	43,108
121	Calle, parques y jardines	M	51	177,714	0	177,714
122	Calle, parques y jardines	M	50	327,564	0	327,564
123	Calle, parques y jardines	M	60	75,100	0	75,100
124	Alameda a la Salud	M	30	44,200	24	44,224
125	Alameda a la Salud	M	28	47,600	1,860	49,460
126	Alameda a la Salud	M	53	144,320	0	144,320
127	Alameda a la Salud	M	34	53,764	2,650	56,414
128	Alameda a la Salud	M	34	34,000	0	34,000
129	Alameda a la Salud	M	34	143,364	0	143,364
130	Alameda a la Salud	M	63	227,520	0	227,520
131	Calle de Caguay	M	30	173,700	0	173,700
132	Calle de Caguay	M	28	44,364	0	44,364
133	Calle de Caguay	M	37	53,300	0	53,300

Resultados Actuariales

En esta sección, se presentan los resultados actuariales por tipo de beneficio correspondiente a las valuaciones al 31 de diciembre del 2022, obtenidas con base en la metodología, supuestos de valuación y de presentación establecidos en la RFD-03 para afiliar el estado de resultados durante el 2022.

Finalmente, en la quinta sección se hace la certificación actuarial. Por último, se presenta dos anexos, en la cual se detallan los supuestos del estudio y perfeccionamiento, se detalla los diversos términos actuariales utilizados en la cuarta sección.

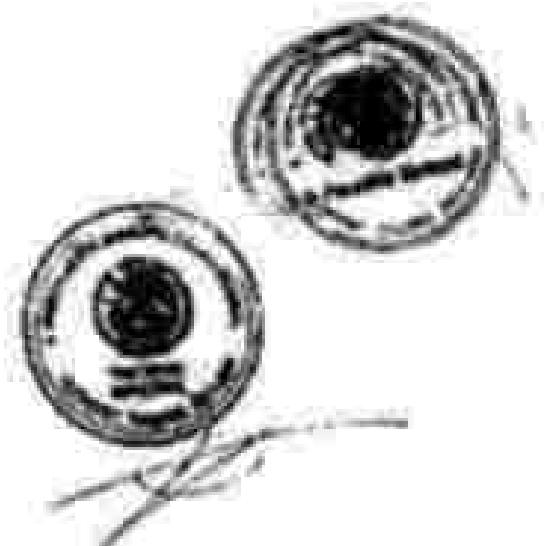
Beneficios por Valuación	2022	2021	2020	2019
Seguros de Vida y Accidentes	80,154	10,124	44,220	41,120
Seguros de Vida y Accidentes	7,003,174	8,177,174	7,201,174	6,700,174
Seguros de Vida y Accidentes	1,200,174	1,200,174	1,200,174	1,200,174
Seguros de Vida y Accidentes	1,200,174	1,200,174	1,200,174	1,200,174
Beneficios por Vida	200	200	200	200
Seguros de Vida y Accidentes	1,200,174	1,200,174	1,200,174	1,200,174
Seguros de Vida y Accidentes	1,200,174	1,200,174	1,200,174	1,200,174
Seguros de Vida y Accidentes	1,200,174	1,200,174	1,200,174	1,200,174
Totales Labores Totales	11,404,896	10,778,896	10,042,896	9,401,896



Certificación Actuarial

Gerardo Muñoz Medina, con cédula profesional número 2307883 y con efectos de patente para ejercer la profesión de Actuario, CERTIFICO que la Valuación Actuarial al 31 de diciembre del 2022 del H. Ayuntamiento Constitucional del Municipio de Ocotepéc, Chiapas, por concepto del estudio actuarial realizado en cumplimiento a lo establecido en la Ley de Disciplina Financiera Para Entidades y Municipios en su artículo 18 Fracción IV, fue efectuada de acuerdo con los principios establecidos por la Norma de Información Financiera D-3, "Beneficios a los empleados", vigente a partir del Iero. de Enero de 2008, del Consejo Mexicano para la Investigación y Desarrollo de Normas de Información Financiera; así como de acuerdo con lo estipulado en el Boletín de Observancia Obligatoria para la Valuación Actuarial de las Obligaciones Laborales del Colegio Nacional de Actuarios, A.C. y de la Asociación Mexicana de Actuarios Consultores, A.C.


(Act.) Gerardo Muñoz Medina



Anexo

Hipótesis Demográficas:

Se refieren a las contingencias que afectan la vida del ser humano y estiman la permanencia de la persona en el empleo. Las hipótesis seleccionadas son las que se indican a continuación:

Hipótesis	Designación
Mortalidad	Experiencia/Mortalidad 2001 CNAI
Invalidez	Tasa de Invalidez del Seguro Social 2017
Retiro	Experiencia Previa



Hipótesis Financieras:

Son las utilizadas para calcular el valor del dinero en el transcurso del tiempo (tasas de interés) y descontar las obligaciones futuras (tasa de descuento). Las tasas que se utilizaron para la valoración actuarial fueron las siguientes:

Tasa	Valor
Tasa Libre de Riesgo	5% Cointerbank Mensualmente
Tasa de Descuento	3% Cointerbank Mensualmente



Hipótesis Presupuestaria:

2006 los que condicionan el comportamiento futuro de los salarios esperados y el poder adquisitivo de dinero en el interior nacional. Las hipótesis utilizadas fueron las siguientes:

Tasa	Valor
Tasa Inflacionaria Anual	15%
Inflacionista Salario Anual	15%



Glosario

Rotación de Personal

La rotación de personal se especifica de acuerdo al tipo de personal.

La rotación sigue una distribución geométrica con una probabilidad asociada de $1/300$, obtenida a través de estimaciones de múltiples recuentos para datos censurados por la derecha.

De igual manera, para las probabilidades se establecieron los siguientes supuestos:

• La probabilidad asociada a una rotación es de 0.003 y el resto de los datos rotatorios que formaron la relación total son la distribución de 0.25.

• El número del expediente ya está establecido dentro del procedimiento de trabajo del proceso, así como por lo que se encuentra en punto de finalización concluyente, con una obligación de cumplir con ella.

• En el momento de inicio y de cierre del expediente en la página correspondiente al Acta de Rotación de Personal.

• Si las acciones de rotación de la J. C. P. de Guatemala, se tiene la probabilidad de salida del personal es de 0.40.

Fecha de Valuación:

La fecha considerada en el siguiente trabajo es el 31 de diciembre del 2022 para efectos de la Norma de Información Financiera D-3.

Método de Costos Actuarial:

En el programa otorgado de régimen cuotables se crea reserva de tal suerte que, a la fecha, se deben cubrir los beneficios pactados del plan, dicha reserva cuenta con los recursos suficientes para hacerle frente a las contingencias derivadas del sistema de beneficios hacia los empleados.

Método de costos actuarial para efectos contables:

De acuerdo a la Norma de Información Financiera D-3, el método de costos actuarial a utilizar para cuantificar los costos en ella establecidos es el **Decreto del Poder Judicial**.

Credito Unitario Previsional (CUP), Método de costos actuarial que cubre los beneficios acumulados por los servicios ya prestados por parte de los empleados. En su vez, los mismos y beneficiarios al momento de adquirir los empleados de otra sede un plan de beneficios. Con este método se determina el monto de obligaciones en una fecha determinada y el costo asignado a un período determinado.

Obligación por Beneficios Definidos (OBD): Es el valor presente actuarial de los beneficios acumulados considerando la antigüedad alcanzada de los participantes a la fecha de valuación, así como incrementos en el salario desde la fecha de valuación y hasta el momento en que el participante adquiera el derecho a recibir los beneficios del plan. Dicho obligación se determina bajo el método de Crédito Unitario Proyectado.

Activos del Plan (AP): Son los recursos financieros que han sido específicamente destinados para cumplir con los pagos de beneficios al momento en que los trabajadores reclamen sus derechos.

Valor presente de los Reembolsos Futuros (VRF): Es el valor presente actuarial de los reembolsos que en un futuro sirvan para liquidar los beneficios del plan. Los cuales han sido contratados por un tercero. Este concepto forma parte de los AP.

Situación del Plan (SP): Es la diferencia entre OBD y los AP.

Pasivo de Transición Inicial (o Activo) (PTI (A)): Es la diferencia, al momento de implementar el plan de beneficios entre la SP y la provisión contable que tuviera la empresa como reconocimiento de sus obligaciones.

Costo Laboral de Servicio Pasado (o Activo) (CLSP (A)): Es la diferencia entre el OBD antes y después que se autoricen reconocimientos de antigüedad por parte de la empresa, o bien, se invalide la fórmula de beneficio del plan, de tal manera que se debe reconocer un incremento o disminución retroactivos en la OBD.

Pérdidas Actuariales (o Ganancias): En virtud que una valoración actuarial se elabora con referencia a una fecha específica y, a su vez, requiere de hipótesis y métodos actuariales, en la fecha de valoración puede estimarse, de acuerdo con estos elementos, la SP con la cual se espera cierre el plan al final del año. No obstante, al compararla con la SP que resulte de la nueva valoración actuarial al final del año, puede generarse una diferencia o desviación entre lo estimado y lo real. Dicha diferencia corresponde a las Pérdidas Actuariales (cuando la real resulta mayor a lo estimado; en caso contrario, se le denomina Ganancias Actuariales).

Pérdida Neto Proyectado (Activo) (PNPA): Es la diferencia entre la SP (menos el PPA), CLPA, DPA. Al mismo tiempo, el saldo de este concepto se incrementa con el Costo Neto del Periodo (o Ingreso), deduciendo de él los pagos de Beneficios o la Contribución al Instrumento de Planeamiento que se realicen en un determinado periodo. Por último, este concepto forma parte del pasivo en el balance general.

Costo Neto del Periodo (o Ingreso) (CNP): Constituye la porción de la obligación del plan que debiera reconocerse en resultados del periodo en el estado de resultados como cargo o ingreso. Dicho costo se confirma de los siguientes componentes:

Costo Laboral del Seguro Actual: Es el costo que se genera por la actividad laboral generada por parte de los empleados durante el periodo y corresponde al costo mensual bajo el método de crédito puntual proyectado.

Costo Financiero (CF): Es el costo que se genera por los intereses devengados de la obligación del plan considerando la tasa de descuento, es decir, los intereses devengados de la FORTA sobre los intereses esperados del Difer. Retirados (Difer. Retirados).

Rendimiento Esperado de los Activos del Plan (REAP): Es el rendimiento que se espera genere la inversión de los Activos del Plan, incluyendo la Contribución Esperada y el Pago Esperado de los Beneficios.

Amortización del PTI(A): Es el reconocimiento en resultados, en caso de ser aplicable de acuerdo con la normatividad contable, del CLSPA).

Amortización del CLSPA): Es el reconocimiento en resultados, en caso de ser aplicable de acuerdo con la normatividad con la normatividad contable, de los PAGO).

Efecto de las Liquidaciones Anticipadas o Reducciones: Es el reconocimiento de las Liquidaciones Anticipadas o Reducciones de obligaciones debido a recursos de personal, entre de plantas o empujación de pasivos y activos.

Contribución Esperada (CE): En el caso de planes que están siendo liquidados, es el monto sugerido que se recomienda adoptar durante un periodo en el instrumento de financiamiento, con el objeto de que los Activos del Plan sean suficientes para hacer frente a los futuros Pagos de Beneficios.

Contribución (C): En el caso de planes que están siendo liquidados, es el monto que la empresa aporta efectivamente, durante un periodo específico, al instrumento de financiamiento, con el objeto de que los Activos del Plan sean suficientes para frente a los futuros pagos de Beneficios.

Pago Esperado de Beneficios (PEB): Es el monto de pagos, por concepto de los Beneficios, que se espera la empresa realice durante un periodo específico.



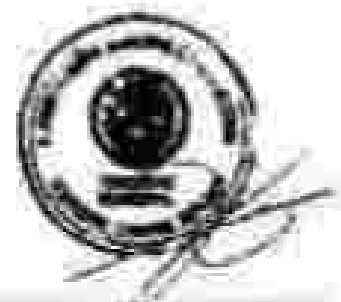
Pago de Beneficios: Es el monto de pagos por concepto del plan de beneficios, que la Institución realiza efectivamente durante un periodo en específico.

Beneficios por Terminación (BT): Son los pagos, por concepto del plan de beneficios, que la Institución realiza durante un periodo en específico.

Beneficios por Terminación con cargo a los Activos del Plan (BTCA): Son los beneficios por Terminación con cargo a los Activos del Plan.

Adquisición de Negocios: Evento financiero por el cual una entidad absorbe todo o parte del personal de otra entidad y, por ende, adquiere las obligaciones por beneficios a los empleados de esta última.

Enajenación o Factión de Negocios: Evento financiero por el cual una entidad cede todo o parte de su personal a otra entidad y, por ende, cede las obligaciones por beneficios a los empleados.



Referencias

1. Cámara de Diputados, LXIII Legislatura, Comisión Especial de Vigilancia del Gasto y Deuda Pública de Estados y Municipios: "Disciplina Financiera en Entidades Federativas y Municipios de México", Volumen I (2016).

2. Secretaría del Trabajo y Previsión Social: "Ley Federal del Trabajo, Diario Oficial de la Federación", México, D.F., 30 de Noviembre del 2012.

3. Instituto Nacional de Estadística Geografía e Informática: "Encuesta Nacional de Ocupación y Empleo", México Distrito Federal Marzo del 2018. Infolaboresl http://www3.inegi.org.mx/sistemas/infobases/Default_13mas.aspx?e=est6c=26227

4. Mural D. José; Feria C, Claudia: "Norma de Información Financiera D-3 NIF D-3 Beneficio a los empleados", Consejo Mexicano para la Investigación y Desarrollo de Normas de Información Financiera, México D.F. | Agosto 2007.




GOBIERNO
DEPARTAMENTO DE EDUCACIÓN CONSOLIDADO
AL 31 DE DICIEMBRE
1999

SEFO
 FORM 01 / 03 / 2004
 HOJA 1 DE 3

ACTIVO	AFORTAMIENTO		OP		BANCOS		CONTABILIZACIÓN
	PERIODO ACTUAL	PERIODO ANTERIOR	PERIODO ACTUAL	PERIODO ANTERIOR	PERIODO ACTUAL	PERIODO ANTERIOR	PERIODO ACTUAL
ACTIVO CIRCULANTE							
EFECTIVO Y EQUIVALENTES	1,000,000	1,000,000	1,000,000	1,000,000	1,000,000	1,000,000	1,000,000
EFECTIVO	1,000,000	1,000,000	1,000,000	1,000,000	1,000,000	1,000,000	1,000,000
BANCOS / TESORERA	0	0	0	0	0	0	0
DEBITOS A REGION EFECTIVO Y EQUIVALENTES	0	0	0	0	0	0	0
CUENTAS POR PAGAR A CORTO PLAZO	0	0	0	0	0	0	0
OTROS DEBITOS POR PAGAR A CORTO PLAZO	0	0	0	0	0	0	0
OTROS DEBITOS A REGION EFECTIVO Y EQUIVALENTES A CORTO PLAZO	0	0	0	0	0	0	0
TOTAL DE ACTIVO CIRCULANTE	1,000,000	1,000,000	1,000,000	1,000,000	1,000,000	1,000,000	1,000,000
ACTIVO INMUEBLES, INFRAESTRUCTURA Y CONSTRUCCIONES EN PROGRESO							
TERMINOS	0	0	0	0	0	0	0
MUEBLES NO HABITACIONALES	0	0	0	0	0	0	0
CONSTRUCCIONES EN PROGRESO DE SERVICIO COMUNITARIO	0	0	0	0	0	0	0
OTROS BIENES							
MUEBLES Y EQUIPO DE ADMINISTRACION	0	0	0	0	0	0	0
MATERIAL Y EQUIPO EDUCACIONAL Y RECREATIVO	0	0	0	0	0	0	0
EQUIPO DE INFORMATICAS, MUEBLES Y DE ADMINISTRACION	0	0	0	0	0	0	0
VEHICULOS Y EQUIPO DE TRANSPORTE	0	0	0	0	0	0	0
EQUIPO DE OFICINA Y EQUIPAMIENTO	0	0	0	0	0	0	0
MAQUINARIA, OTROS EQUIPOS Y INSTRUMENTOS	0	0	0	0	0	0	0


 DIRECTOR GENERAL
 DEPARTAMENTO DE EDUCACION
 SANTIAGO, CHILE


 DIRECTOR GENERAL
 DEPARTAMENTO DE EDUCACION
 SANTIAGO, CHILE

000176

COMPROBANTE
ESTADO DE SITUACIÓN FINANCIERA CONSOLIDADO
AL 31 DE DICIEMBRE
2023

ESTC
 FECHA 31/12/2023
 HOJA 2 DE 2

	ACTIVO		PASIVO		CONTRAPARTIDA	
	PERIODO ACTUAL	PERIODO ANTERIOR	PERIODO ACTUAL	PERIODO ANTERIOR	PERIODO ACTUAL	PERIODO ANTERIOR
DEPRECIACIÓN DECTERMINADA Y AMORTIZACIÓN ACUMULADA DE BIENES	475,388.73	746,202.42	0.00	0.00	475,388.73	746,202.42
DEPRECIACIÓN ACUMULADA DE BIENES INMUEBLES	48,771.94	77,000.00	0.00	0.00	48,771.94	77,000.00
DEPRECIACIÓN ACUMULADA DE BIENES MUEBLES	426,616.79	669,202.42	0.00	0.00	426,616.79	669,202.42
TOTAL DE ACTIVO NO CIRCULANTE	475,388.73	426,616.79	0.00	0.00	475,388.73	426,616.79
TOTAL DE ACTIVO PASIVO	475,388.73	426,616.79	27,942.75	4,942.75	475,388.73	426,616.79
ACTIVO CIRCULANTE						
CUENTAS POR PAGAR A COSTO PLAZO	27,942.75	77,000.00	0.00	0.00	27,942.75	77,000.00
PROVEEDORES POR PAGAR A CORTO PLAZO	48,771.94	77,000.00	0.00	0.00	48,771.94	77,000.00
RETENCIONES Y CONTRIBUCIONES POR PAGAR A CORTO PLAZO	27,942.75	77,000.00	0.00	0.00	27,942.75	77,000.00
TOTAL DE PASIVO CIRCULANTE	27,942.75	77,000.00	0.00	0.00	27,942.75	77,000.00
TOTAL DE PASIVO	27,942.75	77,000.00	0.00	0.00	27,942.75	77,000.00
HACIENDA PÚBLICA / PATRIMONIO						
HACIENDA PÚBLICA / PATRIMONIO CONTRAS						
DONACIONES DE CAPITAL	77,000.00	77,000.00	0.00	0.00	77,000.00	77,000.00
DONACIONES DE CAPITAL	27,942.75	77,000.00	0.00	0.00	27,942.75	77,000.00
TOTAL DE HACIENDA PÚBLICA / PATRIMONIO CONTRAS	27,942.75	77,000.00	0.00	0.00	27,942.75	77,000.00
HACIENDA PÚBLICA / PATRIMONIO OTROS						
RESULTADO DE EJERCICIO	27,942.75	48,771.94	27,942.75	48,771.94	27,942.75	48,771.94
RESULTADO DEL EJERCICIO (AFERENCIACIONES)	27,942.75	48,771.94	27,942.75	48,771.94	27,942.75	48,771.94
RESULTADOS DE EJERCICIOS ANTERIORES	0.00	0.00	0.00	0.00	0.00	0.00

C. P. JOSÉ FERNANDO
 COMISARIO GENERAL DE LA OFICINA
 TENDERO



C. P. JUAN CARLOS
 POR HONORARIO
 PRESIDENTE



000175

OCOTEPEC
ESTADO DE SITUACIÓN FINANCIERA CONSOLIDADA
AL 31/12/2023
(P E S O S)

ESFC
REGIA 01 / 03 / 2024
HOJA 1 DE 3

	AYUNTAMIENTO		CF		SAPAM		CONSOLIDACIÓN
	PERIODO ACTUAL	PERIODO ANTERIOR	PERIODO ACTUAL	PERIODO ANTERIOR	PERIODO ACTUAL	PERIODO ANTERIOR	PERIODO ACTUAL
RESULTADOS DE EJERCICIOS ANTERIORES	42,862,07.31	44,712,660.20	4,902.91	4,477.58	0.00	0.00	42,862,07.31
ESCLARIFICACIONES DE RESULTADOS DE EJERCICIOS ANTERIORES	47,281.38	0.00	4.96	0.00	0.00	0.00	47,281.38
CAMBIO POR ERRORES CONTABLES	47,281.38	0.00	0.00	27.00	0.00	0.00	47,281.38
TOTAL DE HACIENDA PÚBLICA / PATRIMONIO GÉN.:	47,281,398.30	43,668,227.20	32,348.79	4,902.51	0.00	0.00	47,314,648.09
TOTAL DE HACIENDA PÚBLICA / PATRIMONIO	47,423,884.32	43,748,742.20	32,348.79	4,930.51	0.00	0.00	47,446,112.61
TOTAL DE PASIVO Y HACIENDA PÚBLICA	47,639,956.41	43,967,587.24	32,348.79	4,932.51	0.00	0.00	47,727,244.40

"Esta prueba de los estados financieros que son Estados Financieros y sus notas, son responsabilidad de la dirección y son responsabilidad del auditor"

ELABORÓ

 C. R. JESÚS MARCELO CASTELLANOS DE LA CRUZ
 TESORERO

AUTORIZÓ

 PROF. INACIO RAMÍREZ VILLÉ
 PRESIDENTE

000176

000177
 ESTADO DE ACTIVOS CONSOLIDADO
 AL 31/12/2012

DESCRIPCIÓN DE LOS ELEMENTOS	31/12/2012		31/12/2011		Diferencia	Cuentas de	Cuentas de	Cuentas de	Cuentas de
	Moneda Nacional	Dólares	Moneda Nacional	Dólares					
ACTIVOS NO CORRIENTES:									
INMOBILIARIO:									
TERRENOS	1.000.000	1.000.000	1.000.000	1.000.000					
CONSTRUCCIONES DEBIDAS	2.000.000	2.000.000	2.000.000	2.000.000					
EDIFICIOS	3.000.000	3.000.000	3.000.000	3.000.000					
ACTIVOS FINANCIEROS NO CORRIENTES:									
INSTRUMENTOS FINANCIEROS TRANSFERIBLES	1.000.000	1.000.000	1.000.000	1.000.000					
ACTIVOS FINANCIEROS NO TRANSFERIBLES	2.000.000	2.000.000	2.000.000	2.000.000					
ACTIVOS FINANCIEROS TRANSFERIBLES	3.000.000	3.000.000	3.000.000	3.000.000					
ACTIVOS FINANCIEROS NO TRANSFERIBLES	4.000.000	4.000.000	4.000.000	4.000.000					
ACTIVOS FINANCIEROS TRANSFERIBLES	5.000.000	5.000.000	5.000.000	5.000.000					
ACTIVOS FINANCIEROS NO TRANSFERIBLES	6.000.000	6.000.000	6.000.000	6.000.000					
ACTIVOS FINANCIEROS TRANSFERIBLES	7.000.000	7.000.000	7.000.000	7.000.000					
ACTIVOS FINANCIEROS NO TRANSFERIBLES	8.000.000	8.000.000	8.000.000	8.000.000					
ACTIVOS FINANCIEROS TRANSFERIBLES	9.000.000	9.000.000	9.000.000	9.000.000					
ACTIVOS FINANCIEROS NO TRANSFERIBLES	10.000.000	10.000.000	10.000.000	10.000.000					
ACTIVOS FINANCIEROS TRANSFERIBLES	11.000.000	11.000.000	11.000.000	11.000.000					
ACTIVOS FINANCIEROS NO TRANSFERIBLES	12.000.000	12.000.000	12.000.000	12.000.000					
ACTIVOS FINANCIEROS TRANSFERIBLES	13.000.000	13.000.000	13.000.000	13.000.000					
ACTIVOS FINANCIEROS NO TRANSFERIBLES	14.000.000	14.000.000	14.000.000	14.000.000					
ACTIVOS FINANCIEROS TRANSFERIBLES	15.000.000	15.000.000	15.000.000	15.000.000					
ACTIVOS FINANCIEROS NO TRANSFERIBLES	16.000.000	16.000.000	16.000.000	16.000.000					
ACTIVOS FINANCIEROS TRANSFERIBLES	17.000.000	17.000.000	17.000.000	17.000.000					
ACTIVOS FINANCIEROS NO TRANSFERIBLES	18.000.000	18.000.000	18.000.000	18.000.000					
ACTIVOS FINANCIEROS TRANSFERIBLES	19.000.000	19.000.000	19.000.000	19.000.000					
ACTIVOS FINANCIEROS NO TRANSFERIBLES	20.000.000	20.000.000	20.000.000	20.000.000					
ACTIVOS FINANCIEROS TRANSFERIBLES	21.000.000	21.000.000	21.000.000	21.000.000					
ACTIVOS FINANCIEROS NO TRANSFERIBLES	22.000.000	22.000.000	22.000.000	22.000.000					
ACTIVOS FINANCIEROS TRANSFERIBLES	23.000.000	23.000.000	23.000.000	23.000.000					
ACTIVOS FINANCIEROS NO TRANSFERIBLES	24.000.000	24.000.000	24.000.000	24.000.000					
ACTIVOS FINANCIEROS TRANSFERIBLES	25.000.000	25.000.000	25.000.000	25.000.000					
ACTIVOS FINANCIEROS NO TRANSFERIBLES	26.000.000	26.000.000	26.000.000	26.000.000					
ACTIVOS FINANCIEROS TRANSFERIBLES	27.000.000	27.000.000	27.000.000	27.000.000					
ACTIVOS FINANCIEROS NO TRANSFERIBLES	28.000.000	28.000.000	28.000.000	28.000.000					
ACTIVOS FINANCIEROS TRANSFERIBLES	29.000.000	29.000.000	29.000.000	29.000.000					
ACTIVOS FINANCIEROS NO TRANSFERIBLES	30.000.000	30.000.000	30.000.000	30.000.000					
ACTIVOS FINANCIEROS TRANSFERIBLES	31.000.000	31.000.000	31.000.000	31.000.000					
ACTIVOS FINANCIEROS NO TRANSFERIBLES	32.000.000	32.000.000	32.000.000	32.000.000					
ACTIVOS FINANCIEROS TRANSFERIBLES	33.000.000	33.000.000	33.000.000	33.000.000					
ACTIVOS FINANCIEROS NO TRANSFERIBLES	34.000.000	34.000.000	34.000.000	34.000.000					
ACTIVOS FINANCIEROS TRANSFERIBLES	35.000.000	35.000.000	35.000.000	35.000.000					
ACTIVOS FINANCIEROS NO TRANSFERIBLES	36.000.000	36.000.000	36.000.000	36.000.000					
ACTIVOS FINANCIEROS TRANSFERIBLES	37.000.000	37.000.000	37.000.000	37.000.000					
ACTIVOS FINANCIEROS NO TRANSFERIBLES	38.000.000	38.000.000	38.000.000	38.000.000					
ACTIVOS FINANCIEROS TRANSFERIBLES	39.000.000	39.000.000	39.000.000	39.000.000					
ACTIVOS FINANCIEROS NO TRANSFERIBLES	40.000.000	40.000.000	40.000.000	40.000.000					
ACTIVOS FINANCIEROS TRANSFERIBLES	41.000.000	41.000.000	41.000.000	41.000.000					
ACTIVOS FINANCIEROS NO TRANSFERIBLES	42.000.000	42.000.000	42.000.000	42.000.000					
ACTIVOS FINANCIEROS TRANSFERIBLES	43.000.000	43.000.000	43.000.000	43.000.000					
ACTIVOS FINANCIEROS NO TRANSFERIBLES	44.000.000	44.000.000	44.000.000	44.000.000					
ACTIVOS FINANCIEROS TRANSFERIBLES	45.000.000	45.000.000	45.000.000	45.000.000					
ACTIVOS FINANCIEROS NO TRANSFERIBLES	46.000.000	46.000.000	46.000.000	46.000.000					
ACTIVOS FINANCIEROS TRANSFERIBLES	47.000.000	47.000.000	47.000.000	47.000.000					
ACTIVOS FINANCIEROS NO TRANSFERIBLES	48.000.000	48.000.000	48.000.000	48.000.000					
ACTIVOS FINANCIEROS TRANSFERIBLES	49.000.000	49.000.000	49.000.000	49.000.000					
ACTIVOS FINANCIEROS NO TRANSFERIBLES	50.000.000	50.000.000	50.000.000	50.000.000					


 Director General
 Administración General



 Director General
 Administración General


**SECRET
ESTADO DE ACTIVIDADES COMPLETADAS
AL 30/06/2011**

Pág. 1 de 2

ACTIVIDADES Y ASESORIA FINANCIERA	MAY 2011		JUN 2011		TOTAL		CUMPLIÓ		TOTAL
	PROYECTOS	ACTIVIDADES	PROYECTOS	ACTIVIDADES	PROYECTOS	ACTIVIDADES	PROYECTOS	ACTIVIDADES	
ASOCIACIONES INTERMUNICIPALES DE FERIA DE PRODUCTORES Y COMERCIALIZACION	1	1	1	1	2	2	1	1	2
ASOCIACIONES MÚLTIPLES	1	1	1	1	2	2	1	1	2
COMERCIALIZACION EN BARRIO PRODUCTORES	1	1	1	1	2	2	1	1	2
ASOCIACIONES COMERCIALIZACION EN BARRIO PRODUCTORES	1	1	1	1	2	2	1	1	2
TOTAL	4	4	4	4	8	8	4	4	8

Este informe es de uso interno de la Oficina Ejecutiva de Planeación y no debe ser divulgado fuera de ella.


 OFICINA EJECUTIVA DE PLANEACION
 SECRETARIA DE ECONOMIA Y FINANZAS


 OFICINA EJECUTIVA DE PLANEACION
 SECRETARIA DE ECONOMIA Y FINANZAS

000178

OCOTEPEC
ESTADO DE VALORACIÓN EN LA HACIENDA PÚBLICA CONSOLIDADA
DEL 01/01/2023 AL 31/12/2023

	Hacienda Pública / Patrimonio Contribuido	Hacienda Pública / Patrimonio General de Ejercicios Anteriores	Hacienda Pública / Patrimonio General del Ejercicio	Ajuste por Cambio de Valor	Total	Nota Relacionada
Reconciliación de Resultados de Ejercicios Anteriores:					0.00	
CAMBIOS POR ERRORES CONTABLES	0.00	0.00	0.00	0.00	(163,704.84)	
Patrimonio Neto Inicial / Ajustado del Ejercicio	163,704.84	0.00	0.00	0.00	63,410,171.12	
Donaciones de Capital	0.00	0.00	0.00	0.00	0.00	
Resultados de la Hacienda Pública / Patrimonio Neto del Ejercicio	0.00	0.00	-1,128,428.14	0.00	0.00	
RESULTADO DEL EJERCICIO (AJUSTADO/DESAJUSTADO)	0.00	44,136,577.26	0.00	0.00	43,773,879.76	
RESERVA DE EJERCICIOS ANTERIORES	0.00	0.00	0.00	0.00	-41,349.26	04/01/2
Saldo Neto en la Hacienda Pública / Patrimonio 2023	163,704.84	44,136,577.26	-1,128,428.14	0.00	67,440,113.61	
Modificaciones de Resultados de Ejercicios Anteriores:						
CAMBIOS POR ERRORES CONTABLES	0.00	0.00	0.00	-81,204.36	0.00	04/01/2
Patrimonio Neto Inicial Ajustado del Ejercicio	163,704.84	0.00	0.00	0.00	47,388,909.45	04/01/2
Donaciones de Capital	0.00	0.00	0.00	0.00	0.00	
Resultados de la Hacienda Pública / Patrimonio Neto del Ejercicio	0.00	0.00	3,183,763.33	0.00	0.00	
RESULTADO DEL EJERCICIO (AJUSTADO/DESAJUSTADO)	0.00	43,670,171.12	0.00	0.00	0.00	
RESULTADOS DE EJERCICIOS ANTERIORES	0.00	0.00	0.00	0.00	0.00	
Hacienda Pública / Patrimonio Neto Final del Ejercicio 2023	163,704.84	43,670,171.12	-1,128,428.14	0.00	67,440,113.61	

"Damos fe de la veracidad declarativa que los Estados Financieros y sus notas, son razonablemente correctas y son responsabilidad del emisor"

ELABORÓ:



CP. JOSÉ FRANCISCO CASTELLANOS DE LA CRUZ
 TESORERO

REVISÓ:



C. ANITA CRUZ ALFARO
 SINDICO

AUTORIZÓ:



RAÚL GARCÍA GARCÍA
 PRESIDENTE

000179

GEOTECNOLOGIA
ESTADO DE FLUJOS DE EFECTIVO CONSOLIDADO
DEL EJERCICIO 2008-2009

Año: 2009
 Folio: 1

	OPERACIONES		INVERSIÓN		FINANZAMIENTO		CANCELACIÓN
	PERIODO ACTUAL	PERIODO ANTERIOR	PERIODO ACTUAL	PERIODO ANTERIOR	PERIODO ACTUAL	PERIODO ANTERIOR	
OPERACIONES DE NEGOCIO CONTINUAS Y OPERACIONES DE NEGOCIO NUEVO	1,000,000	1,000,000	0.00	0.00	0.00	0.00	1,000,000
Flujo Neto de Efectivo por Actividades de Negocio	1,000,000	1,000,000	0.00	0.00	0.00	0.00	1,000,000
Flujo de Efectivo de las Actividades de Financiamiento:							
Empleo:							
- Emisiones de Deuda	1,000,000	1,000,000	0.00	0.00	0.00	0.00	1,000,000
- Pagos por Deuda	(1,000,000)	(1,000,000)	0.00	0.00	0.00	0.00	(1,000,000)
- Pagos por Dividendos	0.00	0.00	0.00	0.00	0.00	0.00	0.00
- Pagos por Intereses	(1,000,000)	(1,000,000)	0.00	0.00	0.00	0.00	(1,000,000)
- Pagos por Impuestos	(1,000,000)	(1,000,000)	0.00	0.00	0.00	0.00	(1,000,000)
- Pagos por Otros	0.00	0.00	0.00	0.00	0.00	0.00	0.00
- Pagos por Activos	(1,000,000)	(1,000,000)	0.00	0.00	0.00	0.00	(1,000,000)
Flujo Neto de Efectivo por Actividades de Financiamiento	(1,000,000)	(1,000,000)	0.00	0.00	0.00	0.00	(1,000,000)
Incremento/Disminución Neta en el Efectivo y Equivalentes a Efectivo	0.00	0.00	0.00	0.00	0.00	0.00	0.00
Efectivo y Equivalentes a Efectivo al Inicio del Ejercicio	1,000,000	1,000,000	0.00	0.00	0.00	0.00	1,000,000
Efectivo y Equivalentes a Efectivo al Final del Ejercicio	1,000,000	1,000,000	0.00	0.00	0.00	0.00	1,000,000

Este estado de flujo de efectivo concuerda con los Estados Financieros y sus notas por los períodos cubiertos y por responsabilidad del auditor





CARLOS LÓPEZ
 CARLOS LÓPEZ
 CARLOS LÓPEZ


181000

ESTADO DE CAMBIO EN LA SITUACION FINANCIERA CONSOLIDADO AL 31/12/2012

Folio: 00152
01/05/2014
Pág. 1 de 1

ACTIVO	2012		2011		2012		2011	
	ORIGEN	APLICACION	ORIGEN	APLICACION	ORIGEN	APLICACION	ORIGEN	APLICACION
ACTIVO								
ACTIVO CIRCULANTE								
Efectivo y equivalentes	0,00	46.282,00	0,00	46.282,00	0,00	0,00	0,00	46.282,00
Derechos a recibir efectivo y equivalentes	0,00	0,00	0,00	0,00	0,00	0,00	0,00	0,00
ACTIVO NO CIRCULANTE								
Bienes inmuebles, infraestructura y construcciones en proceso	0,00	2.840.011,14	0,00	0,00	0,00	0,00	0,00	2.840.011,14
Bienes muebles	1.294.274,46	0,00	0,00	0,00	0,00	0,00	1.294.274,46	0,00
Depreciación, de feriado y amortización acumulada de bienes	1.294.274,46	0,00	0,00	0,00	0,00	0,00	1.294.274,46	0,00
PASIVO								
PASIVO CIRCULANTE								
Cuentas por pagar a corto plazo	81.278,00	0,00	0,00	0,00	0,00	0,00	81.278,00	0,00
HACIENDA PÚBLICA / PATRIMONIO								
HACIENDA PÚBLICA / PATRIMONIO CONTRIBUCIONES DE CAPITAL								
	0,00	30.000,00	0,00	0,00	0,00	0,00	0,00	30.000,00
HACIENDA PÚBLICA / PATRIMONIO NO GENERADO								
Resultado del ejercicio (anteriormente cerrado)	2.844.899,46	0,00	19.144,00	0,00	0,00	0,00	2.844.899,46	0,00
Resultados de ejercicios anteriores	0,00	1.280.911,14	18.400,00	0,00	0,00	0,00	0,00	1.280.911,14
Retenciones de tributos de ejercicios anteriores	0,00	81.278,00	0,00	0,00	0,00	0,00	0,00	81.278,00

Este estado de flujo de efectivo se elabora de acuerdo con las normas internacionales y sus modificaciones, con responsabilidad corporativa y con responsabilidad al lector.



Nota 4. EFECTIVO Y EQUIVALENTES (1111 Y 1112)

EFECTIVO	MONTO		
TIPO	AYUNTAMIENTO	DIF	SISTEMA DE AGUA
RECAUDACION POR INGRESOS DE LEY	0.00	0.00	0.00
FONDO FUO DE CAJA	0.00	0.00	0.00
CAJA	0.00	0.00	0.00
CHEQUES DE CAJA	0.00	0.00	0.00

BANCOS / TESORERIA		
AYUNTAMIENTO	DIF	SISTEMA DE AGUA
1,721,330.24	18,349.01	0.00

RE INSAFIDADES:	17883	0.00	0.00
-----------------	-------	------	------

Nota 5. BIENES MUEBLES, INMUEBLES E INTANGIBLES (1230, 1240, 1261 Y 1253)

TIPO	AYUNTAMIENTO	DIF	SISTEMA DE AGUA
BIENES INMUEBLES, INFRAESTRUCTURA Y CONSTRUCCIONES EN PROCESO	43,923,430.65	0.00	0.00
TERRENOS	5,296,000.00	0.00	0.00
EDIFICIOS NO HABITACIONALES	2,370,156.60	0.00	0.00
CONSTRUCCIONES EN PROCESO EN BIENES DE DOMINIO PÚBLICO	36,148,235.17	0.00	0.00
BIENES MUEBLES	7,808,879.44	0.00	0.00
MOBILIARIO Y EQUIPO DE ADMINISTRACIÓN	1,731,292.55	0.00	0.00
MOBILIARIO Y EQUIPO EDUCACIONAL Y RECREATIVO	674,644.75	0.00	0.00
EQUIPO E INSTRUMENTAL MEDICO Y DE LABORATORIO	7,859.00	0.00	0.00
VEHICULO Y EQUIPO DE TRANSPORTE	4,708,582.12	0.00	0.00
EQUIPO DE DEFENSA Y SEGURIDAD	143,893.65	0.00	0.00
MAQUINARIA, OTROS EQUIPOS Y HERRAMIENTAS	511,206.27	0.00	0.00
ACTIVOS INTANGIBLES	0.00	0.00	0.00

ELABORO



C.R. JOSE FRANCISCO CASTELLANOS DE LA CRUZ
 TESORERO

AUTORIZO



PROF. MARCOS RAMIREZ VALLE
 PRESIDENTE

Nota 7. PASIVOS (2110, 2120, 2130, 2150, 2170, 2190, 2210, 2220, 2230, 2250)

TIPO	AYUNTAMIENTO	DIF	SISTEMA DE AGUA
CUENTAS POR PAGAR A CORTO PLAZO	277,139.78	0.00	0.00
SERVICIOS PERSONALES POR PAGAR A CORTO PLAZO	0.00	0.00	0.00
PROVEEDORES POR PAGAR A CORTO PLAZO	48,124.01	0.00	0.00
CONTRATISTA POR OBRAS PUBLICAS POR PAGAR A CORTO PLAZO	0.00	0.00	0.00
TRANSFERENCIAS OTORGADAS POR PAGAR A CORTO PLAZO	0.00	0.00	0.00
INTERESES, COMISIONES Y OTROS GASTOS DE LA DEUDA PUBLICA POR PAGAR A CORTO PLAZO	0.00	0.00	0.00
RETENCIONES Y CONTRIBUCIONES POR PAGAR A CORTO PLAZO	220,000.18	0.00	0.00
DEVOLUCIONES DE LA LEY DE INGRESOS POR PAGAR A CORTO PLAZO	0.00	0.00	0.00
OTRAS CUENTAS POR PAGAR A CORTO PLAZO	0.00	0.00	0.00
DOCUMENTOS POR PAGAR A CORTO PLAZO	0.00	0.00	0.00
DOCUMENTOS COMERCIALES POR PAGAR A CORTO PLAZO	0.00	0.00	0.00
DOCUMENTOS CON CONTRATISTAS POR OBRAS PUBLICAS POR PAGAR A CORTO PLAZO	0.00	0.00	0.00
OTROS DOCUMENTOS POR PAGAR A CORTO PLAZO	0.00	0.00	0.00
PORCIÓN A CORTO PLAZO DE LA DEUDA PUBLICA A LARGO PLAZO	0.00	0.00	0.00
PORCIÓN A CORTO PLAZO DE LA DEUDA PUBLICA INTERNA	0.00	0.00	0.00
PORCIÓN A CORTO PLAZO DE ARRENDAMIENTO FINANCIERO	0.00	0.00	0.00
PASIVOS DEFERIDOS A CORTO PLAZO	0.00	0.00	0.00
INTERESES CORRIDOS POR ADELANTE A CORTO PLAZO	0.00	0.00	0.00
OTROS PASIVOS DEFERIDOS A CORTO PLAZO	0.00	0.00	0.00
PROVISIONES A CORTO PLAZO	0.00	0.00	0.00
PROVISIÓN PARA DEMANDAS Y JUICIOS A CORTO PLAZO	0.00	0.00	0.00
PROVISIÓN PARA CONTINGENCIAS A CORTO PLAZO	0.00	0.00	0.00
OTRAS PROVISIONES A CORTO PLAZO	0.00	0.00	0.00
OTROS PASIVOS A CORTO PLAZO	0.00	0.00	0.00

ELABORÓ

C.P. JOSE MARINO
 CASTELLANO DE LA CRUZ
 TENDERO



AUTORIZÓ

MARCOS MANUEL
 VILLI
 PRESIDENTE



INGRESOS POR CLASIFICAR	0.00	0.00	0.00
RECAUDACION POR PARTICIPAR	0.00	0.00	0.00
OTROS PASIVOS CIRCULANTES	0.00	0.00	0.00
CUENTAS POR PAGAR A LARGO PLAZO	0.00	0.00	0.00
PROVEEDORES POR PAGAR A LARGO PLAZO	0.00	0.00	0.00
CONTRATISTAS POR OBRA PUBLICA POR PAGAR A LARGO PLAZO	0.00	0.00	0.00
DOCUMENTOS POR PAGAR A LARGO PLAZO	0.00	0.00	0.00
DOCUMENTOS COMERCIALES POR PAGAR A LARGO PLAZO	0.00	0.00	0.00
DOCUMENTOS CON CONTRATISTAS POR OBRAS PUBLICAS POR PAGAR A LARGO PLAZO	0.00	0.00	0.00
DEUDA PÚBLICA A LARGO PLAZO	0.00	0.00	0.00
PRESTAMOS DE LA DEUDA PÚBLICA INTERNA POR PAGAR A LARGO PLAZO	0.00	0.00	0.00
PROVISIONES A LARGO PLAZO	0.00	0.00	0.00
PROVISIÓN PARA DEMANDAS Y JUICIOS A LARGO PLAZO	0.00	0.00	0.00
PROVISIÓN PARA PENSION A LARGO PLAZO	0.00	0.00	0.00
PROVISIÓN PARA CONTINGENCIAS A LARGO PLAZO	0.00	0.00	0.00
OTRAS PROVISIONES A LARGO PLAZO	0.00	0.00	0.00

"Bajo protesta de decir verdad declaramos que los Estados Financieros y sus notas, son razonablemente correctos y son responsabilidad del emisor"

ELABORÓ



C. P. JESÉ FRANCISCO
CASTELLANOS DE LA CRUZ
TESORERO

AUTORIZÓ



PROF. MARCELO RAMÍREZ
VALLE
PRESIDENTE

CUENTA	AYUNTAMIENTO	DIP	SISTEMA DE AGUA
Nota 1. Ingresos de Gestión			
IMPUESTOS			
IMPUESTOS SOBRE EL PATRIMONIO	145,727.00	0.00	0.00
	145,727.00	0.00	0.00
DERECHOS	119,914.00	0.00	0.00
DERECHOS POR EL USO, GOCE, APROVECHAMIENTO O EXPLOTACIÓN DE BIENES DE DOMINIO PÚBLICO	71,300.00	0.00	0.00
DERECHOS POR PRESTACIÓN DE SERVICIOS	7,500.00	0.00	0.00
OTROS DERECHOS	38,314.00	0.00	0.00
APROVECHAMIENTOS DE TIPO CORRIENTE	923,875.44	0.00	0.00
MULTAS	43,140.00	0.00	0.00
APROVECHAMIENTOS PROVENIENTES DE OBRAS PÚBLICAS	609,109.44	0.00	0.00
OTROS APROVECHAMIENTOS	299,755.00	0.00	0.00
INGRESOS NO COMPRENDIDOS EN LAS FRACCIONES DE LA LEY DE INGRESOS CAUSADOS EN EJERCICIOS FISCALES ANTERIORES PENDIENTES DE LIQUIDACIÓN O PAGO	39,462.77	0.00	0.00
CONTRIBUCIONES DE MESAS, DERECHOS, PRODUCTOS Y APROVECHAMIENTOS NO COMPRENDIDOS EN LAS FRACCIONES DE LA LEY DE INGRESOS CAUSADOS EN EJERCICIOS FISCALES ANTERIORES PENDIENTES DE LIQUIDACIÓN O PAGO	39,462.77	0.00	0.00
Nota 2. Otros Ingresos y Beneficios			
OTROS INGRESOS Y BENEFICIOS	447,358.00	19.20	0.00
INTERESES GANADOS DE VALORES, CRÉDITOS, BONOS Y OTROS	8,216.00	19.20	0.00
OTROS INGRESOS Y BENEFICIOS VARIOS	439,142.00	0.00	0.00
SERVICIOS PERSONALES	18,461,191.78	1,375,000.00	0.00
REMUNERACIONES AL PERSONAL DE CARÁCTER PERMANENTE	10,238,027.40	1,178,600.00	0.00
REMUNERACIONES AL PERSONAL DE CARÁCTER TRANSITORIO	5,600,000.00	106,400.00	0.00
REMUNERACIONES ADICIONALES FEDERALES	2,623,164.38	0.00	0.00
MATERIALES Y SUMINISTROS	1,973,834.43	278,011.88	0.00
MATERIALES DE ADMINISTRACIÓN, EMISIÓN DE DOCUMENTOS Y ARTICULOS OFICIALES	778,368.71	281,878.28	0.00
ALIMENTOS Y UTENSILIOS	347,680.32	11,450.00	0.00
MATERIALES Y ARTICULOS DE CONSTRUCCIÓN Y REPARACIÓN	888,284.40	0.00	0.00
PRODUCTOS QUÍMICOS, FARMACÉUTICOS Y DE LABORATORIO	149,291.29	0.00	0.00
COMPUERTAS, CERRAJES Y ADITIVOS	1,152,189.03	0.00	0.00
VESTUARIO, BLANQUEO, HERRAMIENTAS DE PROTECCIÓN Y ARTICULOS DEPORTIVOS	177,814.81	4,812.00	0.00
HERRAMIENTAS, REACCIONES Y ACCESORIOS MENORES	312,300.42	0.00	0.00

LIBRERO



CIRILO DE JESÚS
 CASTELLANOS DE LA CRUZ

AUTORIZADO



SERVICIOS GENERALES	19,842,230.99	718,241.75	0.00
SERVICIOS BÁSICOS	1,731,055.77	16,407.47	0.00
SERVICIOS DE ARRENDAMIENTO	623,000.00	0.00	0.00
SERVICIOS PROFESIONALES, CIENTÍFICOS, TÉCNICOS Y OTROS SERVICIOS	2,587,381.35	38,600.00	0.00
SERVICIOS FINANCIEROS, BANCARIOS Y COMERCIALES	32,400.01	30,622.01	0.00
SERVICIOS DE INSTALACIÓN, REPARACIÓN, MANTENIMIENTO Y CONSERVACIÓN	510,050.00	0.00	0.00
SERVICIOS DE COMUNICACIÓN SOCIAL Y PUBLICIDAD	62,002.58	0.00	0.00
SERVICIOS DE TRASLADO Y VIÁTICOS	263,200.00	42,000.50	0.00
SERVICIOS OFICIALES	4,372,724.35	604,641.57	0.00
OTROS SERVICIOS GENERALES	637,330.00	0.00	0.00
BIENES MUEBLES, INMUEBLES E INTANGIBLES	318,650.81	0.00	0.00
MOBILIARIO Y EQUIPO DE ADMINISTRACIÓN	318,650.81	0.00	0.00
TRANSFERENCIAS INTERNAS Y ASIGNACIONES AL SECTOR PÚBLICO	2,450,948.44	0.00	0.00
TRANSFERENCIAS INTERNAS AL SECTOR PÚBLICO	2,450,948.44	0.00	0.00
SUBSIDIOS Y SUBVENCIONES	300,000.00	0.00	0.00
SUBSIDIO A LA PRODUCCIÓN	300,000.00	0.00	0.00
AYUDAS SOCIALES	2,481,130.10	85,800.00	0.00
AYUDAS SOCIALES A PERSONAS	1,474,247.02	69,600.00	0.00
AYUDAS SOCIALES A INSTITUCIONES	1,006,883.08	0.00	0.00
ESTIMACIONES, DEPRECIACIONES, DETERIOROS, OBSOLESCENCIA Y AMORTIZACIONES	1,207,945.78	0.00	0.00
DEPRECIACIÓN DE BIENES INMUEBLES	64,815.46	0.00	0.00
DEPRECIACIÓN DE BIENES MUEBLES	1,094,025.07	0.00	0.00
DISMINUCIÓN DE BIENES POR PERDIDA, OBSOLESCENCIA Y DETERIORO	73,405.73	0.00	0.00
INVERSIÓN PÚBLICA	63,024,802.83	0.00	0.00
CONSTRUCCIÓN EN BIENES NO CAPITALIZABLE	63,024,802.83	0.00	0.00

CUENTA	EGRESO		INGRESO		DIFERENCIA
	AYUNTAMIENTO	OP	OP	SISTEMA DE AGUA	
Nota 4. Cancelación de Saldos Consolidados					
Transferencias a Entes Públicos Descentralizados	2,450,948.44		0.00	0.00	2,450,948.44
Subsidios a Entes Públicos Descentralizados	0.00		2,450,948.44	0.00	2,450,948.44

Bajo protesta de decir verdad declaramos que los Estados Financieros y sus notas, son razonablemente correctos y son responsabilidad del emisor.


ELABORÓ



C. FRANCISCO CASTELLANOS DE LA CRUZ

TESORERO

AUTORIZÓ



PROF. MARCOS RAMÍREZ VALLE

PRESIDENTE

Efectivos y Equivalentes

Nota 1.

Cuenta	Ejercicio Actual	Ejercicio Anterior
EFFECTIVO	0.00	653.87
BANCOS / TESORERIA	1,274,128.25	1,274,127.47
INVERSIONES TEMPORALES DIARIA O MESES	0.00	0.00
Total Efectivos y Equivalentes	1,274,128.25	1,274,881.34


Bienes Muebles, Intangibles e Intangibles

Nota 2.


Cuenta	Ejercicio Actual	Ejercicio Anterior
BIENES INMUEBLES, INFRAESTRUCTURA Y CONSTRUCCIONES EN PROCESO	43,871,423.88	41,281,413.67
TERRENOS	2,275,000.00	2,285,000.00
VIVIENDAS	0.00	0.00
EDIFICIOS NO HABITACIONALES	2,519,140.00	2,264,410.11
INFRAESTRUCTURA	0.00	0.00
CONSTRUCCIONES EN PROCESO EN BIENES DE DOMINIO PÚBLICO	38,148,275.17	36,788,000.56
CONSTRUCCIONES EN PROCESO EN BIENES PROPIOS	0.00	0.00
OTROS BIENES INMUEBLES	0.00	0.00
BIENES MUEBLES	7,282,275.44	6,086,283.88
MOBILIARIO Y EQUIPO DE ADMINISTRACIÓN	1,779,200.00	1,510,500.00
MOBILIARIO Y EQUIPO EDUCACIONAL, Y RECREATIVO	329,344.15	48,735.36
EQUIPO E INSTRUMENTAL MEDICO Y DE LABORATORIO	7,899.00	7,899.00
VEHICULO Y EQUIPO DE TRANSPORTE	4,728,063.12	7,287,942.12
EQUIPO DE DEFENSA Y SEGURIDAD	143,690.00	17,899.00
MAQUINARIA, OTROS EQUIPOS Y HERRAMIENTAS	841,280.17	64,822.30
COLECCIONES, OBRAS DE ARTE Y OBJETOS VALIOSOS	0.00	0.00
ACTIVOS BIOLÓGICOS	0.00	0.00
ACTIVOS INTANGIBLES	0.00	0.00
SOFTWARE	0.00	1,400.00
BRANDES, MARCAS Y DERECHOS	0.00	0.00
CONCESIONES Y FRANQUICIAS	0.00	1,100.00
LICENCIAS	0.00	0.00
OTROS ACTIVOS INTANGIBLES	0.00	0.00
DE DIFERIDOS	0.00	0.00
ANTICIPA A LARGO PLAZO	0.00	0.00
BENEFICIOS AL RETIRO DE EMPLEADOS PAGADOS POR ADELANTADO	0.00	0.00

"Dejo prestada de decir verdad declarando que los Estados Financieros y sus notas, son razonablemente correctos y son responsabilidad del emisor"

ELABORADO



SR. FRANCISCO CASTELLANOS DE LA CRUZ
TESORERO



VALIDADO



SR. MARCOS RAMÍREZ VELAZ
PRESIDENTE



NOTAS AL ESTADO DE VARIACION DE LA HACIENDA PÚBLICA / PATRIMONIO

CONSOLIDADO

QUOTEPEC

DEL : 01/01/2023 AL 31/12/2023

000189

NEVAFIC

FECHA 01/03/2024

HCLA | 05 |

Nota 1. Hacienda Pública / Patrimonio Contribuido


TIPO	AYUNTAMIENTO	OP	SUPLEN
ESTRUCION MUNICIPAL	163,504.64	0.00	0.00
DECREMENTOS AL PATRIMONIO	-32,038.12	0.00	0.00

Nota 2. Hacienda Pública / Patrimonio Generado

TIPO	AYUNTAMIENTO	OP	SUPLEN
RESULTADO DE EJERCICIO	3,767,453.05	18,315.28	0.00
RESULTADOS DE EJERCICIOS ANTERIORES	43,605,737.61	4,303.51	0.00
BALDOS DE EJERCICIOS ANTERIORES	44,733,800.20	4,303.51	0.00
SALDO DEL EJERCICIO INMEDIATO ANTERIOR	-1,728,552.59	0.00	0.00
RECTIFICACIONES DE RESULTADOS DE EJERCICIOS AN	-81,291.39	0.00	0.00


"Bajo protesta de decir verdad declaramos que los Estados Financieros y sus datos son razonablemente correctos y son responsabilidad del emisor"

ELABORÓ



OP JOSÉ FRANCISCO CASTELLANO DE LA CRUZ
TRABAJADOR

AUTORIZÓ



PROF. MARCO ANTONIO GARCÍA
PRESIDENTE

ACUSE DE RECIBO

Folio Número 258

Folio Número de Partes 262

Procedo del N. Ayuntamiento de **ECOTEPEL** Chiapas, a **Josefa Rosal de la Santa Fe** perteneciente al mes de **Enero** del mes de **2022**, para su registro y cumplimiento en cumplimiento a los artículos 25 y 27 de la Ley de Procuración, Comisaría, Quilichau Municipal.

ENTE	PROYECTOS	DEL FOLIO	ACTOS	COPIAS
AYUNTAMIENTO	1	01	01	1
OF. MUNICIPAL	2	50	05	0



RESPONSABLES DE LA ENTREGA DE INFORMACION

- Josefa Rosal de la Santa Fe** - Presidente Municipal Delegada
- Felix Cruz Alvarez** - Síndico Municipal
- Juan Fernando Castorena De la Cruz** - Tesorero Municipal

ENTREGA


REVISOR FINANCIERO

REVISOR DE CUENTAS

C. JOSE FERNANDO CASTORENA DE LA CRUZ
Tesorero Municipal

C. JOSEFA ROSAL DE LA SANTA FE
Presidente Municipal Delegada

C. FELIX CRUZ ALVAREZ
Síndico Municipal



Folio Número de Partes



ACUSE DE RECIBO

Folio Número (24)

Folio Oficial de Partes (24)

Recibimos del Ayuntamiento de **SOCHIMILCO**, Chiapas al **Abogado Municipal de la Cabecera Política** correspondiente al mes de **Mayo del año 2011** para su registro y seguimiento, en cumplimiento a los artículos 26 y 27 de la Ley de Presupuestos, Contabilidad y Gasto Público Municipal.

UNIDAD	PAGUETES	DEL FOLIO	AL FOLIO	LÍNEAS
SECRETARÍA MUNICIPAL	1	01	102	1
CASA MUNICIPAL	0	103	100	0



RESPONSABLES DE LA ENTREGA DE INFORMACIÓN:

Abogado Municipal (Abogado Municipal Contralor)

Abogado Municipal (Abogado Municipal)

Abogado Municipal (Abogado Municipal)

ENTREGA



REVISOR FINANCIERO


Abogado Municipal (Abogado Municipal)

REVISOR DE CUENTAS

Abogado Municipal (Abogado Municipal)

TEMA: **REVISIÓN DE CUENTAS**

TEMA: **REVISIÓN DE CUENTAS**



ACUSE DE RECIBO

Folio Número 0222

Folio Original Folio 001

Recibida del H. Ayuntamiento de OJUNTA, Ojunta, el **Supleniente** de la Cuenta Pública correspondiente al mes de **AGOSTO** del ejercicio 2022, para su registro y seguimiento, en cumplimiento a los artículos 25 y 27 del II Ley de Presupuesto, Contabilidad y Gasto Público Municipal.

ENTE	PROYECTOS	DEL FONDO	AL FONDO	INDICIO
TRANSFERENCIAS	1	01	100	1
CIF MUNICIPAL	0	100	000	0

AUDITORIA SUPERIOR DEL ESTADO DE OJUNTA
SECRETARÍA GENERAL DE ADMINISTRACIÓN

18 de AGOSTO de 2022
OJUNTA, OJUNTA
SECRETARÍA GENERAL DE ADMINISTRACIÓN

RESPONSABLES DE LA ENTREGA DE INFORMACIÓN

Alfonso Ramírez Valle - Presidente Municipal Ojuntense

Araceli Cruz Arreola - Ojunta Municipal

Araceli Cruz Arreola - Tesorera del Municipio



Araceli Cruz Arreola
Tesorera del Municipio


Araceli Cruz Arreola
Tesorera del Municipio

Araceli Cruz Arreola
Tesorera del Municipio

DAMUJA KATZINGUANA 18 de AGOSTO de 2022

SECRETARÍA GENERAL DE ADMINISTRACIÓN

Fecha: 18 de AGOSTO de 2022



ACUSE DE RECIBO

Folio Número: 424

Folio Clave de Pago: 658

Recibí por el H. Ayuntamiento de CECTEPAC, Chiapas, el Activo Recauda de la Salud Pública correspondiente al mes de Mayo del ejercicio 2022, para su registro y cumplimiento de conformidad a los artículos 28 y 27 de la Ley de Presupuesto, Contabilidad y Gasto Público Municipal.

ENTE	PAGUETES	DEL FONDO	AL FOLIO	DE LOS
MUNICIPIOS	1	01	01	I
DIF MUNICIPAL	6	12	04	II

RESPONSABLES DE LA ENTREGA DE INFORMACIÓN

Marcela Rivera Valle - Presidenta Municipal Constitucional

Arina Guzmán Alfonso - Síndico Municipal

Armando Guzmán de la Cruz - Tesorero (a) Municipal

ENTREGA



REVISOR ENVIADO

C. [Firma] - [Cargo]

REVISOR DE CHIapas


C. [Firma] - [Cargo]

Entrega Electrónica

1 día de plazo

Fecha: 16 de JUNIO de 2022

Sello Digital: F0224420F8617819E18205F0A73A1058E8F30C8A8B8A0C4A8AFACF0291




ACUSE DE RECIBO

(Folio Número) 003

Folio Oficial de Firmas 003

Recibidos del Il. Ayuntamiento de **QUETZENHO** Chiapas el **Avance Mensual de la Cuenta Pública** correspondiente al mes de **Junio** del ejercicio **2022**, para su registro y seguimiento en cumplimiento a los artículos 15 y 27 de la Ley de Presupuesto, Contabilidad y Cuenta Pública Municipal.

PAQUETE	DE FOLIOS	ARTICULO	DECOR
AYUNTAMIENTO	1	134	1
DIF MUNICIPAL	0	000	0



RESPONSABLES DE LA ENTREGA DE INFORMACION
MAYRA RIVERA VALE - Presidente Municipal Cuicatlan

ANA CRISTINA ALONSO - Sindaca Municipal

LUIS CASTELLANO DE LA CRUZ - Tesorero Municipal



ENTREGA

REVISOR FINANCIERO

REVISOR DE OBRAS

C. JOSE FRANCISCO CHAMARRO DE
LA CRUZ
Tesorero del Municipio

C. CAROL EDITH VALENZUELA GONZALEZ

C. JOSE PEDRO RIVERA

Entrega Estampada: 2 días de retraso

Fecha: 3 de AGOSTO de 2022

Este documento es una copia de seguridad de los datos de la auditoria y no tiene validez legal.



ACUSE DE RECIBO

Folio Número 5221

Folio Original de Parte 563

Recibidos del M. Ayuntamiento de **QUETZENES**, Chiapas, el Informe de Cuenta de Gestión Ejecutada en el ejercicio 2023 para su registro y seguimiento al cumplimiento de artículo 12 de la Ley de Fiscalización y Atención de Ciudadanía del Estado de Chiapas.

ENTE	PAQUETES	DIE FOLIO	AL FOLIO	DISGTS
AYUNTAMIENTO	1	001	98	1
DIU MUNICIPAL	0	05	110	0



RESPONSABLES DE LA ENTREGA DE INFORMACIÓN:

Miguel Barral de León - Presidente Municipal (Comisariado)

Edna Cruz Alvarez - Síndica Municipal

Josefina Miramón de la Cruz - Tesorera Municipal

ENTREGA



C. José Francisco Chaves Méndez, C. D. U.

Asesor del M. Ayuntamiento

REVISOR FINANCIERO

C. Yocana Serrano Méndez

Fecha: 7 de ABRIL de 2024

Este es un documento que forma parte de un expediente de la Auditoría Superior del Estado de Chiapas.



ACUSE DE RECIBO

Folio Número: 001




Folio Número de Partes: 001

Recibidos del H. Ayuntamiento de **02020000** Orizaba, el **Acuse Recibo de la Cuenta Pública** correspondiente al mes de **Julio** del ejercicio **2022**, para su registro y seguimiento de conformidad a los artículos **25 y 27** de la Ley de Presupuesto, Contabilidad y Gasto Público Municipal.


CATEGORÍA	PROYECTOS	DEL PERÍODO	AL PORCENTAJE	VALORES
AFILIACIONES	1	01	100	1
OTRO	0	00	00	0

RECEBIDO EN LA
SECRETARÍA DE HACIENDA
Y FISCALÍA MUNICIPAL
ORIZABA, CHIAPAS
EL 27 DE JULIO DE 2022

RESPONSABLES DE LA ENTREGA DE INFORMACIÓN

ENTREGA: C. José Francisco Castellanos de la Cruz, Alcalde Municipal.
RECIBIDA FINANCIERAMENTE: C. María Elena Sánchez Gómez.
REVISOR ORIGINAL: C. José Pedro Méndez.

Entregado a: 

ACUSE DE RECIBO

Forma Número: 5246

Fecha Oficial de Firmas: 2021

Honorable COM. H. Ayuntamiento del GOBIERNO Cívico de la Franja Marginal de la Ciudad Espina correspondiente al mes de **AGOSTO** del ejercicio **2021**, para su registro y seguimiento, en cumplimiento a los artículos 20 y 21 de la Ley de Presidencia, Compras y Gasto Público Municipal.

ENTE	PAQUETES	DEL FOLIO	AL FOLIO	DECOD
AYUNTAMIENTO	1	201	202	1
OP MUNICIPAL	2	221	202	0

13 JUL 2021
SECRETARÍA DE ECONOMÍA
ESTADOS UNIDOS MEXICANOS

RESPONSABLES DE LA ENTREGA DE INFORMACIÓN:
Miguel Ángel Valle - Presidente Municipal Constituyente
ANG OLIVARES - Síndico Municipal
José Francisco Castellanos De La Cruz - Tesorero del Municipal

ENTREGÓ
C. José Francisco Castellanos De La Cruz
Tesorero del Municipal 2021-2024


REVISOR FINANCIERO
C. DOMINGO MORA

REVISOR DE OTRAS
C. José Fernando

Entrega Extinguida (1 día de mora)

Fecha: 19 de SEPT 2021

Serie Digital: 8022032754301021 / FT64 1699764E2EC45430165605C12005430102120



ACUSE DE RECIBO

Folio Número 2082

Folio Original de Partes 2282

Recebo del H Ayuntamiento de ECOTEPEC, Chiapas, el Avance Mensual de la Cuenta Pública correspondiente al mes de Septiembre del ejercicio 2021, con su registro y seguimiento en cumplimiento a las artículos 25 y 27 de la Ley de Presupuestos, Contabilidad y Gasto Público Municipal.

ENTE	PAQUETES	DEL FONDO	ALTO ID	RISGOS
AYUNTAMIENTO	1	001	103	1
D= MUNICIPAL	0	000	227	0



RESPONSABLES DE LA ENTREGA DE INFORMACIÓN

Miguel Ramírez Valle - Presidente Municipal Constituyente

Ailin Cruz Alvarez - Síndico Municipal

José Antonio Castellanos De La Cruz - Tesorero (a) Municipal



REVISOR FINANCIERO

REVISOR DE OBRAS

C. José Francisco Castellanos De La Cruz
Tesorero (a) Municipal 2021-2024

C. Victoria Gómez Méndez

C. José Pedro Méndez

Entrega Electrónica: Talón de entrega

Fecha: 17 de OCTUBRE de 2021

Señal Digital: C0A8E2ED49106A8A8A977A2121E7E0D84F04804CEAD043E2E40B480B7457



ACUSE DE RECIBO

(Copia Numeral 1202)

Fecha Oficial de Presentación 2022

Resolución del H. Ayuntamiento de **COATEPEQUE** respecto al Acceso Mensual de la Caseta Pública correspondiente al mes de **AGOSTO** del número **2022** para su registro y seguimiento de cumplimiento de los artículos 27 y 28 de la Ley de Presupuesto, Contabilidad y Gasto Público Municipal.

ENTE	PAGOS	DEL TOTAL	AL FOLIO	DIGITOS
AYUNTAMIENTO	1	01	000	1
ENTRADA	2	20	001	0



RESPONSABLES DE LA ENTREGA DE INFORMACION

ALFONSO RODRIGUEZ SOTO - PRESIDENTE MUNICIPAL (COATEPEQUE)

ANGELICILY ABELLA - SECRETARÍA GENERAL

ALFONSO CARLOS RIVERA DE LA CRUZ - TENDERO DEL MUNICIPIO



ALFONSO FINANCIERO

REVISOR DE CUENTAS

ALFONSO RODRIGUEZ SOTO
Presidente Municipal

ANGELICILY ABELLA
Secretaría General

ALFONSO CARLOS RIVERA DE LA CRUZ
Tendero del Municipio

Fecha de Emisión: 11/08/2022

Este documento es una copia de la información original y no tiene validez legal.




ACUSE DE RECIBO

Folio Número: 228

Fecha Original en Formato: 02/02

Resolución del H. Ayuntamiento de **OSQUILEC**, Omitlán, del Estado Mexicano de la Secretaría de Salud correspondiente al mes de **NOVIEMBRE** del periodo **2022**, para su registro y cumplimiento de los artículos 25 y 27 de la Ley del Proceso de Control y Casos Municipales.

ENTE	INGRESOS	DEL PERÍODO	AL PERÍODO	SALDOS
ACREDITACIONES	1	0	20	1
DEBIDOS	0	100	100	0



RESPONSABLES DE LA ENTREGA DE INFORMACIÓN:

- Dr. José Rodríguez Salas** - Presidente Municipal Constitucional
- Artes Cruz Almaraz** - Síndico Municipal
- Dr. José Antonio Castellanos de la Cruz** - Secretario Municipal



REVISOR FINANCIERO

REVISOR DE CONTAS


C. JOSÉ FIDEL CHAMARRO DE LA CRUZ
CATEDRÁTICO
(Rubrica del Municipio)

YIMELI GARCÍA MORALES

C. JOSÉ ANTONIO CASTELLANOS DE LA CRUZ

Fecha: 15 de ENERO de 2023

UNIDAD DEL ARCHIVO FISCAL DE LOS REGISTROS DE LOS MUNICIPIOS DEL ESTADO DE CHIAPAS



Handwritten text, possibly a signature or name, written in a cursive style. The text is oriented vertically and appears to be written in ink on a light-colored background.

OCOTEPEC
ESTADO DE SITUACION FINANCIERA
Al 31/12/2014
(P E S O S)

000203

ESP
FECHA 28 / 02 / 2014
FOLIA 1 DE 1


	BALDO AL PERIODO ACTUAL	BALDO AL PERIODO ANTERIOR	NOTA REL.
ACTIVO			
Activo Circulante			
Efectivo y Equivalentes	15,249.01	4,933.51	
Derechos a Recibir Efectivo y Equivalentes	8,598.78	0.00	
Total Activo Circulante	23,847.79	4,933.51	
TOTAL ACTIVO	23,847.79	4,933.51	
PASIVO			
TOTAL PASIVO	0.00	0.00	
HACIENDA PUBLICA/PATRIMONIO			
Hacienda Pública/Patrimonio Generado			
Resultado del Ejercicio	15,315.28	150.45	
Resultados de Ejercicios Anteriores	4,933.51	4,777.09	
Total Hacienda Pública/Patrimonio Generado	23,248.79	4,927.54	
TOTAL HACIENDA PUBLICA / PATRIMONIO	23,248.79	4,927.54	
TOTAL PASIVO MAS HACIENDA PUBLICA / PATRIMONIO	23,248.79	4,927.54	

Bajo protesta de decir verdad declaramos que los Estados Financieros y sus datos, son verdaderos y correctos y son responsabilidad del emisor.



ELABORADO

C.R. ANA MARÍA DE LOS DOMÍNGOS
ADMINISTRADORA DEL DHP

Aprobado

FRANCISCO GARCÍA
GALZ
PRESIDENTE DEL DHP

COATEPEC
ESTADO DE ACTIVIDADES
DEL: 01/01/2023 AL 31/12/2023

000204

Fecha: 26/01/2024
 Pág. 1 de 2

	EJERCICIO ACTUAL	EJERCICIO ANTERIOR	NOTA Nº1
INGRESOS Y OTRAS RECURSIVAS			
Total de Ingresos de Gestión			
TRANSFERENCIAS, ASIGNACIONES, SUBSIDIOS Y OTRAS AYUDAS	227,064.41	227,064.41	CA-1
TRANSFERENCIAS, ASIGNACIONES, SUBSIDIOS Y OTRAS AYUDAS CONCRETAS Y DEDICADAS	227,064.41	227,064.41	
Total de Transferencias, Asignaciones, Subsidios y Otras Ayudas	227,064.41	227,064.41	
OTROS INGRESOS Y BENEFICIOS			CA-2
INTERESES FINANCIEROS	0.00	0.00	
INTERESES OBTENIDOS DE VALORES, CHEQUES, BONOS Y OTROS	0.00	0.00	
Total de Otros Ingresos y Beneficios	0.00	0.00	
TOTAL INGRESOS Y OTROS BENEFICIOS	227,064.41	227,064.41	
GASTOS Y OTRAS PERDIDAS			
GASTOS DE FUNCIONAMIENTO			CA-3
SERVICIOS PERSONALES	127,000.00	127,000.00	
INDICACIONES A PERSONAS DE CAPACIDAD PERMANENTE	127,000.00	127,000.00	
RETRIBUCIONES Y SALARIOS PERMANENTES	0.00	0.00	
MATERIALES Y SUMINISTROS	20,000.00	20,000.00	
MATERIALES DE ADMINISTRACIÓN, IMPRESIÓN DE DOCUMENTOS Y	20,000.00	20,000.00	
ARTÍCULOS DE OFICINA	0.00	0.00	
ALIMENTOS Y UTENSILIOS	0.00	0.00	
VESTITARIO, BLANCO DE PUNTO DE PROTECCIÓN Y ARTÍCULOS	0.00	0.00	
ESCRITÓRIO	0.00	0.00	
SERVICIOS GENERALES	40,000.00	40,000.00	
SERVICIOS BÁSICOS	0.00	0.00	
SERVICIOS PROFESIONALES, DENTRO DE TÉCNICOS Y OTROS	0.00	0.00	
RENTAS	0.00	0.00	
SERVICIOS FINANCIEROS, BANCAJERÍA Y CASHMERLES	40,000.00	40,000.00	
RENTAS DE TERRENO Y VEHÍCULO	0.00	0.00	
SERVICIOS VARIOS	0.00	0.00	
Total de Gastos de Funcionamiento	167,000.00	167,000.00	
TRANSFERENCIAS, ASIGNACIONES, SUBSIDIOS Y OTRAS AYUDAS			CA-4
AYUDAS SOCIALES	0.00	0.00	
AYUDAS SOCIALES ESPECÍFICAS	0.00	0.00	
Total de Transferencias, Asignaciones, Subsidios y Otras Ayudas	0.00	0.00	
TOTAL GASTOS Y OTRAS PERDIDAS	167,000.00	167,000.00	
ANEXO 0109 - ESTADO DE GASTOS DE FUNCIONAMIENTO	167,000.00	167,000.00	

ELABORÓ

ESTEFANÍA GARCÍA QUIROZ
 ADMINISTRADORA DEL DIF



AUTORIZÓ

PROFA. BEATRIZ RAMIREZ
 PRESIDENTA DEL DIF

OCOTEPEC
ESTADO DE ACTIVIDADES
DEL 01/01/2023 AL 31/12/2023

000205

Fecha:

31/12/2024

Pag. 2 de 3

ESTADO
ACTUAL

ESTADO
ESTADO

NOTA
###

**Bajo protesta de decir verdad declaramos que los Estados Financieros y sus Notas
son razonablemente correctos y son responsabilidad del emisor**



ELABORO

CP ANA MARÍA AGUIRRE
ADMINISTRADORA DEL CP

AUTORIZO

PROF. JOSÉ GABRIEL
PRESIDENTE DEL CP

000TEPEC
ESTADO DE VARIACION EN LA HACIENDA PUBLICA
DEL 01/01/2023 AL 31/12/2023


EVMP
 28/07/2024
 Pág. 1 de 2

	Hacienda Pública / Patrimonio Continuada	Hacienda Pública / Patrimonio Generado de Ejercicios Anteriores	Hacienda Pública / Patrimonio Generado del Ejercicio	Exceso o Insuficiencia en la Actualización de la Hacienda Pública / Patrimonio	Total	Nota Relacionada
Hacienda Pública / Patrimonio Neto Final del Ejercicio 2022-1					0.00	
Aportaciones	0.00	0.00	0.00	0.00		
Donaciones de Capital	0.00	0.00	0.00	0.00		
Actualización de la Hacienda Pública / Patrimonio	0.00	0.00	0.00	0.00		
Hacienda Pública / Patrimonio Generado Neto 2022-1					4,533.51	
Resultados del Ejercicio (Ahorro/Desahorro)	0.00	0.00	156.45	0.00		
Resultados de Ejercicios Anteriores	0.00	4,377.06	0.00	0.00		
Revalúos	0.00	0.00	0.00	0.00		
Reservas	0.00	0.00	0.00	0.00		
Rectificaciones de Resultados de Ejercicios Anteriores	0.00	0.00	0.00	0.00		
Exceso o Insuficiencia en la Actualización de la Hacienda Pública / Patrimonio Neto 2022-1					0.00	
Resultado por Posición Monetaria	0.00	0.00	0.00	0.00		
Resultado por Tenencia de Activos no Monetarios	0.00	0.00	0.00	0.00		
Hacienda Pública / Patrimonio Neto Final del Ejercicio 2023					4,533.51	

ELABORO

 C.P. ANAHI GARCIA DOMINGUEZ
 ADMINISTRADORA DEL DIF



AUTORIZO

 PRIMA BEATRIZ RAMIREZ VALLE
 PRESIDENTA DEL DIF

000208

GOBIERNO DEL ESTADO DE QUERÉTARO
ESTADO DE VARIACIÓN EN LA HACIENDA PÚBLICA
DEL 01/01/2023 AL 31/03/2023

Fecha: _____
 Ejercicio: _____
 Pág. 1 de 1

	Hacienda Pública / Patrimonio Contribuido	Hacienda Pública / Patrimonio Generado de Ejercicios Anteriores	Hacienda Pública / Patrimonio Generado del Ejercicio	Pérdida o Insuficiencia en la Actualización de la Hacienda Pública / Patrimonio	Total	Nota Explicativa
Cambios en la Hacienda Pública / Patrimonio Contribuido Neto 2023					0.00	EMR-1
Aportaciones	0.00	0.00	0.00	0.00		
Donaciones de Capital	0.00	0.00	0.00	0.00		
Actualización de la Hacienda Pública / Patrimonio	0.00	0.00	0.00	0.00		
Variaciones de la Hacienda Pública / Patrimonio Generado Neto 2023					25,246.72	EMR-2
Resultados del Servicio (Ahorro/Desahorro)	0.00	0.00	19,215.28	0.00		
Resultados de Ejercicios Anteriores	0.00	4,903.54	0.00	0.00		
Royalties	0.00	0.00	0.00	0.00		
Reservas	0.00	0.00	0.00	0.00		
Rectificaciones de Resultados de Ejercicios Anteriores	0.00	0.00	0.00	0.00		
Cambios en el Exceso o Insuficiencia en la Actualización de la Hacienda Pública / Patrimonio Neto 2023					0.00	
Resultado del Proceso Monetario	0.00	0.00	0.00	0.00		
Resultado por Transmisión de Activos no Monetarios	0.00	0.00	0.00	0.00		
Hacienda Pública / Patrimonio Neto Final del Ejercicio 2023					25,246.72	

"Este estado de datos verdaderamente que los Estados Financieros y sus datos, son fehacientemente ciertos y con responsabilidad del ejercicio"

ELABORÓ

MARIANA GARCÍA DE LA CRUZ
 ADMINISTRADORA DEL D.E.



AUTORIZÓ

JUAN CARLOS MARTÍNEZ
 PRESIDENTE DEL D.E.

000201

	AYUNTAMIENTO	
	ORIGEN	APLICACION
ACTIVO		
ACTIVO CIRCULANTE		
EFFECTIVO Y EQUIVALENTES	0.00	11,415.50
DERECHOS A RECIBIR EFECTIVO Y EQUIVALENTES	0.00	6,598.78
HACIENDA PUBLICA / PATRIMONIO GENERADO		
RESULTADO DEL EJERCICIO (AHORRO/DES AHORRO)	18,158.87	0.00
RESULTADOS DE EJERCICIOS ANTERIORES	150.45	0.00

"Bajo protesta de decir verdad declaramos que los Estados Financieros y sus notas, son razonablemente correctos y son responsabilidad del emisor"



ELABORÓ:


 C.P. ANA MARÍA GARCÍA DOMÍNGUEZ

ADMINISTRADORA DEL DIF

AUTORIZÓ:


 PROFR. BEATRIZ HÁBUEL VALLE

PRESENTE DEL DIF

**ESTADO DE FLUJO DE EFECTIVO
DEL 01/01/2023 AL 31/12/2023**

000209

Fecha: 20/02/2024

Page: 1 of 1

	Periodo Actual	Período Anterior	Nota Relacionada
FLUJO DE EFECTIVO DE LAS ACTIVIDADES DE GESTIÓN			
ORIGEN			
TRANSFERENCIAS, ASIGNACIONES, SUBSIDIOS Y OTROS APORTE	2,450,329.44	2,071,659.98	
OTROS INGRESOS Y BENEFICIOS	19.21	14.42	
Suma Origen	2,469,348.64	2,071,674.40	
APLICACIÓN			
SERVICIOS PERSONALES	1,340,999.60	1,275,293.00	
MATERIALES Y SUMINISTROS	270,071.98	262,489.97	
UBICACIONES GENERALES	210,641.38	607,460.00	
TRANSACCIONES ADMINISTRATIVAS, SUBSIDIOS Y OTROS RECIBIDOS	88,200.00	168,371.25	
OTRAS CARGAS	65,899.00	108,177.00	
Suma Aplicación	2,414,900.35	2,071,691.43	
FLUJO NETO DE EFECTIVO POR ACTIVIDADES DE GESTIÓN	16,348.29	100.40	
FLUJO DE EFECTIVO DE LAS ACTIVIDADES DE INVERSIÓN			
ORIGEN			
APLICACION			
FLUJO NETO DE EFECTIVO POR ACTIVIDADES DE INVERSIÓN	0.00	0.00	
FLUJO DE EFECTIVO DE LAS ACTIVIDADES DE FINANCIAMIENTO			
ORIGEN			
APLICACION			
RENTAS POR RECLAMACIONES / RECLAMACIONES	179.46	4,771.00	
RECLAMACIONES DE EJERCICIOS ANTERIORES	100.00	4,771.00	
Suma Origen	100.00	4,771.00	
REDUCCION			
DEBECHO RECIBIR EFECTIVO DE EQUIVALENTES	0.00	0.00	
UTILIDADES INVENIDAS POR OBRAS A CORTO PLAZO	6,000.78	0.00	
Suma Aplicación	6,000.78	0.00	
FLUJO NETO DE EFECTIVO POR ACTIVIDADES DE FINANCIAMIENTO	6,140.22	4,771.00	
INCREMENTO / DECREMENTO NETO EN EL EFECTIVO Y EQUIVALENTES AL EFECTIVO	11,507.95	4,871.40	
EFECTIVO Y EQUIVALENTES AL EFECTIVO AL INICIO DEL EJERCICIO	4,833.91		
EFECTIVO Y EQUIVALENTES AL EFECTIVO AL FINAL DEL EJERCICIO	16,341.86		

"Bajo protesta de decir verdad declarando que los Estados Financieros y sus datos son razonablemente correctos y son responsabilidad del emisor"



ELABORADO
[Firma]
ADMINISTRADOR DEL DIF


AUTORIZADO
[Firma]
PRESIDENTA DEL DIF


OCOTEPEC
ESTADO ANALITICO DEL ACTIVO
 DEL 1º DE ENERO AL 31 DE DICIEMBRE


E.S.A.
 Folio 24472924
 Page 1 of 1

Cuenta Contable	Saldo Inicial	Cargas del Período	Abonos del Período	Saldo Final	Variación del Período
1000 ACTIVO	42039	2,128,879.71	5,125,764.83	25346.76	18,216.28
1100 ACTIVO CIRCULANTE	42039	2,128,879.71	5,125,764.83	25346.76	18,216.28
1110 EFECTIVO Y EQUIVALENTES	42039	2,124,943.56	5,093,224.14	16,549.01	11,619.50
1112 BANCOS Y TESORERÍA	42039	2,124,943.56	5,093,224.14	16,549.01	11,619.50
1120 DERECHOS A RECIBIR EFECTIVOS O EQUIVALENTES	0.00	2,071,867.42	3,248,971.34	2,007.76	6,292.76
1122 CUENTAS POR COBRAR A CORTO PLAZO	0.00	2,433,562.42	2,433,562.42	0.00	0.00
1123 DEPOSITOS CANCELADOS POR COBRAR A CORTO PLAZO	0.00	108,999.76	108,999.76	4,600.76	5,200.76
1124 INTERES POR RECUPERAR A CORTO PLAZO	0.00	19.20	19.20	0.00	0.00
1125 DEUDORES POR ANTICIPOS DE LA TESORERÍA A CORTO PLAZO	0.00	1,000.00	1,000.00	0.00	0.00
1200 ACTIVO NO CIRCULANTE					

Bajo protesta de decir verdad declaramos que los Estados Financieros y sus notas son fidedignos conforme a las responsabilidades del mismo.

ELABORÓ

 C.F. ANNA GARCÍA DOMÍNGUEZ
 ADMINISTRADORA DEL D.F.



AUTORIZÓ

 ROSA ELIZABETH RAMÍREZ VALLÉ
 PRESIDENTA DEL D.F.

000210

Nota 1. Efectivo y Equivalentes (1111, 1112, 1114, 1121 y 1217)

Tipo	Banco	Bancos / Tesorería		Ejercicio	F.F.	Monto
		No. de Cuenta				
CUENTAS PRODUCTIVAS	BANCOMER	CTA 0119503380 DIF 2023		2023	AA	16,335.65
CUENTAS PRODUCTIVAS	BANCOMER	CTA 0110503380 DIF 2023		2023	AE	13.46

Nota 3. Cuentas por Cobrar (1122, 1123, 1129, 1131, 1132, 1133, 1134, 1221, 1222 y 1274)

Tipo	Vencimientos en Días			
	90	180	Menor o igual a 365	Mayor a 365
Responsabilidades	0.00	0.00	6,609.78	0.00

"Bajo protesta de decir verdad declaramos que los Estados Financieros y sus notas, son razonablemente correctos y son responsabilidad del emisor"



ELABORÓ

[Signature]
C.P. ANAHI GARCÍA DOMÍNGUEZ

ADMINISTRADORA DEL DIF

AUTORIZÓ

[Signature]
PROF. BEATRIZ RAMÍREZ VALDE

PRESIDENTA DEL DIF

NOTA 1.

INGRESOS DE GESTIÓN

CUENTA	EJERCICIO ACTUAL	EJERCICIO ANTERIOR
TRANSFERENCIAS, ASIGNACIONES, SUBSIDIOS Y OTRAS AYUDAS SUBSIDIOS Y SUBVENCIÓNES	2,429,948.41	2,071,609.48
OTROS INGRESOS Y BENEFICIOS		
CUENTA	EJERCICIO ACTUAL	EJERCICIO ANTERIOR
INGRESOS FINANCIEROS INTERESES GANADOS DE VALORES, CRÉDITOS, SON	19.20	14.42
GASTOS Y OTRAS PERDIDAS		
CUENTA	EJERCICIO ACTUAL	EJERCICIO ANTERIOR
SERVICIOS PERSONALES REMUNERACIONES AL PERSONAL DE CARÁCTER INFI REMUNERACIONES ADICIONALES Y ESPECIALES	1,175,500.00 106,400.00	1,041,356.00 102,012.00
MATERIALES Y SUMINISTROS MATERIALES DE ADMINISTRACIÓN, EMISIÓN DE DOCS ALIMENTOS Y UTENSILIOS	207,819.29 11,400.00	206,259.15 25,728.40
VESTUARIO, BLANCOS, PRENDAS DE PROTECCIÓN Y	4,872.00	3,160.00
SERVICIOS GENERALES SERVICIOS BÁSICOS SERVICIOS PROFESIONALES, CIENTÍFICOS, TÉCNICO SERVICIOS FINANCIEROS, BANCARIOS Y COMERCIAL SERVICIOS DE TRASLADO Y VIÁTICOS SERVICIOS OFICIALES	38,482.40 34,600.00 20,302.91 42,076.53 404,641.97	18,000.00 0.00 1,300.34 60,642.00 240,720.60
AYUDAS SOCIALES AYUDAS SOCIALES A PERSONAS	00.00	100,171.25

"Bajo protesta de decir verdad certifico que las Expensas Proprietarias y sus roles, son fehacientemente correctos y son responsabilidad del emisor".



ELABORÓ

 S.P. ADMINISTRADORA GENERAL
 ADMINISTRADORA DEL D.F.

ACTUÓ

 ALFONSO TEJERINO MARTÍNEZ
 MAE
 PRESIDENCIA DEL D.F.


Efectivos y Ecuivalentes

Nota 1.

Cuenta	Ejercicio Anterior	Ejercicio Actual
Efectivo en Bancos y Tesorería	4,823.51	11,415.90
Total Efectivos y Ecuivalentes	4,823.51	11,415.90

"Bajo protesta de decir verdad declaramos que los Estados Financieros y sus notas, son razonablemente correctos y son responsabilidad del signatario"



ELABORÓ

E.P. MARÍA GARCÍA DOMÍNGUEZ
ADMINISTRADORA DEL DIF

AUTORIZÓ

MARÍA ESTELA MARTÍNEZ
PRESIDENTA DEL DIF

OCOTEPÉC
NOTAS AL ESTADO DE VARIACIÓN EN LA HACIENDA PÚBLICA
DEL 01/01/2023 AL 31/12/2023

NEVHP

Fecha: 29/02/2024

Pág. 3 de 7

Nota 1. Hacienda Pública / Patrimonio

TIPO	CUENTA	NATURALEZA	MONTO
Patrimonio Municipal	3121-01-01	Acreedora	0.00
Incrementos al Patrimonio	3121-01-02	Acreedora	0.00
Decrementos al Patrimonio	3121-01-03	Acreedora	0.00

Nota 2. Hacienda Pública / Patrimonio Generado

PROCEDENCIA DE LOS RECURSOS	MONTO
Resultado del Ejercicio (Ahorro / Desahorro)	18,315.29
Resultado de Ejercicios Anteriores	4,933.91
Saldo de Ejercicios Anteriores	4,777.06
Saldo del Ejercicio Anterior Inmediato	156.45
Revaluos	0.00
Reservas	0.00
Rectificaciones de Resultados de Ejercicios Anteriores	0.50

*Bajo protesta de decir verdad declaramos que los Estados Financieros y sus notas,
son razonablemente correctos y de nuestra responsabilidad del emisor.*

ELABORO

C. YANAHÍ GARCÍA DOMÍNGUEZ
ADMINISTRADORA DEL OIF



AUTORIZO

DORA BEATRIZ RAMÍREZ VALLE
PRESIDENTA DEL OIF

000214

Notas 1. Cuentas de Orden Contable

CUENTA	MONTO
Bienes Bajo Custodia en Comodato Contrato de Comodato por Bienes	123 00 123 00

Notas 2. Cuentas de Orden Presupuestal

CUENTA	MONTO
Ley de Ingresos Estada	2,432,948.44
Ley de Ingresos por Ejecutar	18.20
Ley de Ingresos Recaudado	2,432,966.64
Presupuesto de Egresos Aprobado	2,432,948.44
Presupuesto de Egresos por Ejecutar	23,048.79
Modificaciones al Presupuesto de Egresos Aprobado	-4,452.71
Presupuesto de Egresos Comprometido	1,232.20
Presupuesto de Egresos Pagado	2,441,852.39

"Bajo protesta de decir verdad declaro que los Estados Financieros y sus notas, son fehacientemente correctos y son responsabilidad del emisor"



ELABORO

AUTORIZO


C. R. ANAHI GARCÍA DOMÍNGUEZ
ADMINISTRADORA DEL DIF


PROFA. EDITH R. VALLE
PRESIDENTA DEL GP

OCOTEPÉ
ESTADO ANALÍTICO DE INGRESOS POR CLASIFICACIÓN ECONÓMICA Y CONCEPTO DE INGRESO
DEL 01/01/2021 AL 31/12/2021

24452y0
 Clasificación Económica y
 Conceptos de Ingresos
 FECHA: 24/12/2021
 HOJA: 1 de 1

Código	Descripción	INGRESO					
		Exercido	Aprobado y Revisado	Modificado	Disponible	Reservado	Diferencia
1142	PRODUCTOS CORRIENTES NO INCLUIDOS EN OTROS CONCEPTOS	0.00	0.00	0.00	0.00	19.20	19.20
1142	IMPUESTOS	0.05	0.05	0.05	0.05	19.20	19.20
1142	PRODUCTOS DE FONO CORRIENTE	0.00	0.00	0.00	0.00	19.20	19.20
1142	CARGOS ARREGLADOS QUE GENERAN INGRESOS CORRIENTES	0.00	0.00	0.00	0.00	19.20	19.20
1142	PRODUCTOS FINANCIEROS (INTERESES)	0.00	0.00	0.00	0.00	0.00	0.00
1171	SUBSIDIOS Y SUBVENCIONES RECIBIDOS POR ENTIDADES EMPRESARIALES PÚBLICAS (E- FINANCIERAS)	2,455,948.44	0.00	2,455,948.44	0.00	0.00	0.00
1171	TRANSFERENCIAS ASIGNACIONES SUBSIDIOS Y OTRAS AYUDAS	2,455,948.44	0.00	2,455,948.44	0.00	0.00	0.00
1171	SUBSIDIOS Y SUBVENCIONES	2,455,948.44	0.00	2,455,948.44	0.00	0.00	0.00
1171	OTROS SUBSIDIOS Y AYUDAS	2,455,948.44	0.00	2,455,948.44	0.00	0.00	0.00
1171	SUBSIDIO A ENTES PÚBLICOS DESIDENTIFICADOS	2,455,948.44	0.00	2,455,948.44	0.00	0.00	0.00
	TOTAL INGRESOS	2,455,948.44	0.00	2,455,948.44	0.00	2,455,948.44	19.20

*Sin perjuicio de lo establecido en el artículo 103 de la Constitución Política de los Estados Unidos Mexicanos y las normas
 que rigen el sistema electoral, el presente documento es responsabilidad del emisor.


OFICINA GENERAL DE CONTABILIDAD
ADMINISTRADORA DEL OIG




PROF. DE LA ROSA GARCÍA
WILLE
PRESIDENTA DEL OIG

0000216

CÓDULO
ESTADO ANALITICO DE INGRESOS POR FUENTE DE FINANCIAMIENTO
DEL MUNICIPIO ALHUYERES

PAJ. 11
 Clasificación: Estado de Finanzas del
 PERIÓDICO 31-12-2024
 Hoja: 1 DE 1

Plan de Ejercicio	Descripción	Cuentas					
		Estimado	Aprobación y Reducción	Modificado	Presupuesto	Recurrente	Diferencia
	RECURSOS FISCALES						
	IMPUESTOS Y ASIGNACIONES VARIAS	2,433,348.44	0.00	2,433,348.44	0.00	2,433,348.44	2.00
	IMPUESTOS	2,433,348.44	0.00	2,433,348.44	0.00	2,433,348.44	0.00
	SUBSIDIOS Y DONACIONES	2,452,442.44	0.00	2,452,442.44	0.00	2,452,442.44	0.00
	OTROS RECURSOS						
	PROYECTOS	0.00	0.00	0.00	0.00	0.00	0.00
	PRODUCTOS DE FONDOS CORRIENTES	0.00	0.00	0.00	0.00	0.00	0.00
		0.00	0.00	0.00	0.00	0.00	0.00

*Este documento es una versión preliminar que los Estados financieros y sus notas
 son más detallados, correctos y con responsabilidad del Auditor*


MUNICIPIO
ALHUYERES
ADMINISTRADORA DEL I.M.




AUTOSOL
MUNICIPIO
ALHUYERES
RESIDENTA DEL I.M.

000217

GOITEPEC
ESTADO ANALÍTICO DE INGRESOS POR ROBO DE INGRESOS
 DEL 01/01/2022 AL 31/12/2022

Ed: 10
 Fecha: 12/01/2023
 Hora: 10:00 AM
 No. 1 de 1

	Descripción	INGRESO					Diferencia
		Estimado	Ingresos e Reducciones	Modificado	Conciliado	Revisado	
3:	PRODUCTOS	0.00	9.27	9.27	4.04	15.28	14.31
TOTAL INGRESOS		2,168,340.44	8.08	2,176,416.44	0.00	2,184,502.44	11.00

Este reporte de datos puede diferenciar por los Estados Financieros y los datos son necesariamente correctos y no necesariamente de auditoría


 DIRECTOR GENERAL
 ADMINISTRACIÓN DEL IR




 DIRECTOR GENERAL
 SECRETARÍA DE ECONOMÍA

000218

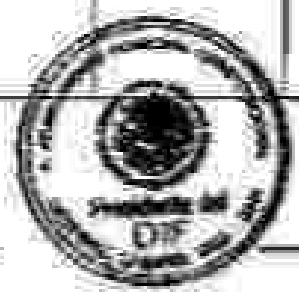
ESTADO ANALITICO DEL PRESUPUESTO DE EJERCICIOS
CLASIFICACIÓN ADMINISTRATIVA DEL GASTO
OCOTEPEC
 De 01/01/2023 al 31/12/2023

EAGPE-CA
 28 de 29
 Pág. 20 de 2

Código	EGRESOS					RESERVA
	APROBADO	MODIFICACIONES REQUERIDAS	COMPROBADO	DEFERIDO	REALIZADO	
2 Sector Público Municipal						
2.1 Sector Público No Financiero						
2.1.1 Gobierno General Municipal						
2.1.1.1 Gobierno Municipal						
0875 CASAS DE LA CULTURA MUNICIPAL	0.00	0.00	0.00	0.00	0.00	0.00

ELABORADO

 ELABORADO POR:
 MARICARMEN DE O.



AUTORIZADO

 AUTORIZADO POR:
 MARTIN DE O.

000220

**ESTADO ANALÍTICO DE LOS EFECTOS DEL FINANCIAMIENTO EN MONEDA
CLASIFICACIÓN POR TIPO DE RASGO
CORRIENTE
EN MONEDA DE BOLÍVOS Y DÓLARES**

2009-10
2009-10
4-1-1

Código de Cuentas de Cuentas	Cuenta	Bolívos					Dólares
		Financiamiento	Reservas Extrajeras	Reservas Nacionales	Préstamos	Gratuitos	
1	GRUPO CORRIENTE	2400000	00000	00000	00000	00000	00000
2	GRUPO DE CAPITAL	000	000	000	000	000	000
3	ADYUDANZA DE LA EDUCACIÓN DIVULGACIÓN DE PAZ Y SEGURIDAD Y OTRAS	000	000	000	000	000	000
4	RESERVAS Y GARANTÍAS	000	000	000	000	000	000
5	FINANCIAMIENTO	000	000	000	000	000	000
	TOTAL	2400000	00000	00000	00000	00000	00000


 DIRECTOR GENERAL
 BANCO CENTRAL DE BOLIVIA


 DIRECTOR GENERAL
 BANCO CENTRAL DE BOLIVIA



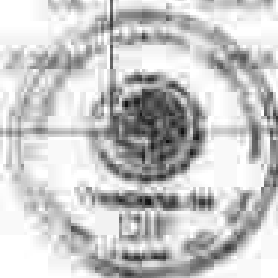
000221

**ESTADO ANALITICO DEL EJERCICIO DEL PRESUPUESTO DE EGRESOS
CLASIFICACION POR OBJETO DEL GASTO (Capitulo y Concepto)**

EAERE-COR
Cyc
2020-21
700 1117

00000000
00000000

Capitulo/ Concepto	CONCEPTO	EGRESOS					SUBTOTAL
		AFEGADO	AFILIACIONES REDOCCIONES	REGISTRADO	DEVOLUCION	PAGADO	
1000	SERVICIOS PERSONALES	1200000	00	1200000	1200000	1200000	1200000
1100	ASIGNACIONES AL PERSONAL DE CARACTER PERMANENTE	1200000	00	1200000	1200000	1200000	1200000
1000	RENTAS Y SERVICIOS AL PERSONAL DE CARACTER PERMANENTE	00	00	00	00	00	00
1000	REMUNERACIONES ESPECIALES Y TEMPORALES	000000	00	000000	000000	000000	000000
1400	SEGURIDAD SOCIAL	00	00	00	00	00	00
1000	CONTRIBUCIONES SOCIALES (ECONOMICAS)	000000	00	000000	000000	000000	000000
1400	PREVIDENTES	000000	00	000000	000000	000000	000000
1000	INDICADORES DEL O.L. SITUACIONES FISICALES	000000	00	000000	000000	000000	000000
2000	MATERIALES Y SUMINISTROS	2000000	000000	2000000	2000000	2000000	2000000
2100	MATERIALES DE CONSTRUCCION, ENFERMERIA, DOCUMENTOS Y ARTÍCULOS GRAFICOS, ALUMBRADO Y VENTILACION	2000000	000000	2000000	2000000	2000000	2000000
2100	MATERIALES PARA Y MATERIAS DE PRODUCCION Y COMERCIALIZACION	00	00	00	00	00	00
2400	MATERIAS Y ARTÍCULOS DE CONSTRUCCION Y DE REPARACION	00	00	00	00	00	00
2500	PRODUCTOS QUIMICOS, FARMACUTICOS Y DE LABORATORIO	000000	000000	00	00	00	00
2600	COMBUSTIBLES, LUBRICANTES Y OTROS	000000	000000	00	00	00	00
2700	VESTUARIO, PLACAS, VENTAS DE PRODUCCION Y ARTICULOS DEPORTIVOS	000000	000000	000000	000000	000000	000000
2800	MATERIAS Y SUMINISTROS PARA SEGURIDAD	00	00	00	00	00	00
2900	FARMACIAS, SUPLENIDOS Y ACCESORIOS MEDICOS	000000	000000	00	00	00	00
3000	SERVICIOS GENERALES	1000000	000000	1000000	1000000	1000000	1000000
3100	SERVICIOS BASICOS	1000000	000000	1000000	1000000	1000000	1000000
3200	SERVICIOS DE ALQUILER	00	00	00	00	00	00
3300	SERVICIOS PROFESIONALES, CONSULTORES Y OTROS SERVICIOS	00	000000	000000	000000	000000	000000
3400	SERVICIOS FINANCIEROS, BANCARIOS Y FONDOS DE	000000	000000	000000	000000	000000	000000



000222


ESTADO ANALITICO DEL EJERCICIO DEL PRESUPUESTO DE EGRESOS
CLASIFICACION POR OBJETO DEL GASTO (Capitulo y Concepto)
000775C

DEL PERIODO DEL 01/01/2023 AL 31/12/2023

EAEPE-DOG
 DYC
 2023/12
 No. 2 de 4

Capitulo Concepto	CONCEPTO	EJERCICIO					SOLICITADO
		AFORTADO	REPARACIONES RECONSTRUCCIONES	MODIFICADO	DESEMBOLSADO	PAGADO	
100	SERVICIOS DE TELECOMUNICACIONES	20	20	20	20	20	20
200	SERVICIOS DE COMUNICACION SOCIAL Y PUBLICIDAD	20	20	20	20	20	20
300	SERVICIOS DE TALLERES Y REPARACIONES	20000	20000	20000	20000	20000	20000
400	SERVICIOS PROFESIONALES	20000	20000	20000	20000	20000	20000
500	OTROS SERVICIOS GENERALES	20	20	20	20	20	20
600	TRANSFERENCIAS ASIGNACIONES SUBSIDIOS Y OTRO	20000	20000	20000	20000	20000	20000
700	TRAYECTORIAS INMUEBLES Y BIENES DE INTERES PUBLICO	20	20	20	20	20	20
800	TRANSFERENCIAS AL SECTOR DEL SECTOR PUBLICO	20	20	20	20	20	20
900	SUBSIDIOS Y SUBSIDIOS	20	20	20	20	20	20
1000	AYUDAS SOCIALES	20000	20000	20000	20000	20000	20000
1100	PREMIOS Y SUBSIDIOS	20	20	20	20	20	20
1200	TRAYECTORIAS E INMOBILIARIOS INMUEBLES Y OTROS	20	20	20	20	20	20
1300	TRANSFERENCIAS A LA SEGURIDAD SOCIAL	20	20	20	20	20	20
1400	PREMIOS	20	20	20	20	20	20
1500	TRANSFERENCIAS AL SECTOR	20	20	20	20	20	20
2000	BIENES MUEBLES, INMUEBLES E INTANGIBLES	20	20	20	20	20	20
2100	MUEBLES Y EQUIPO DE ADMINISTRACION	20	20	20	20	20	20
2200	MUEBLES Y EQUIPO DE INFORMACION Y COMUNICACION	20	20	20	20	20	20
2300	EQUIPO DE LABORATORIO Y DE LABORATORIO	20	20	20	20	20	20
2400	VEHICULOS Y EQUIPO DE TRANSPORTE	20	20	20	20	20	20
2500	EQUIPO DE OFICINA Y SERVIDOR	20	20	20	20	20	20
2600	MAYORADO, OTROS EQUIPOS E INSTRUMENTOS	20	20	20	20	20	20
2700	ACTIVOS MUEBLES	20	20	20	20	20	20
2800	ACTIVOS INTANGIBLES	20	20	20	20	20	20
3000	INVERSION PUBLICA	20	20	20	20	20	20
3100	OPERACIONES DE INVERSION DE CAPITAL PUBLICO	20	20	20	20	20	20
3200	OPERACIONES DE INVERSION DE CAPITAL PUBLICO	20	20	20	20	20	20

[Handwritten signature]



[Handwritten signature]


000223

ESTADO ANALITICO DEL EJERCICIO DEL PRESUPUESTO DE EGRESOS
 CLASIFICACION POR OBJETO DEL GASTO (Capital y Concepto)

EXER: 2000
 GO: 000
 UN: 000
 DE: 000

COMPTRE
 DEL PERIODO: de 01/01/2000 a 31/12/2000

Capítulo/ Concepto	CONCEPTO	CANTIDAD					VALOR UNITARIO	VALOR TOTAL
		IMPORTE	REFUGIONES REDUCCIONES	ACORDADO	DEMANDADO	REALIZADO		
000	TRIBUTOS, INDEMNIZACIONES Y ACCIONES DE PAGAMENTO	00	00	00	00	00	00	
7000	INVERSIONES FINANCIERAS Y OTRAS PROVISIONES	00	00	00	00	00	00	
701	INVERSIONES PARA EL FOMENTO DE ACTIVIDADES PRODUCTIVAS	00	00	00	00	00	00	
702	INVERSIONES PARA EL FOMENTO DEL CAPITAL	00	00	00	00	00	00	
703	GUARANTIA DE TITULOS Y OTRAS	00	00	00	00	00	00	
704	CONSTITUCION DE FONDOS	00	00	00	00	00	00	
705	INVERSIONES EN FONDOS DE ANÁLISIS Y OTRAS	00	00	00	00	00	00	
706	OTROS INSTRUMENTOS FINANCIEROS	00	00	00	00	00	00	
707	PROVISIONES PARA CONTINGENCIAS Y OTRAS PROVISIONES ESPECIALES	00	00	00	00	00	00	
8000	MULTIPLICACIONES Y ADQUISICIONES	00	00	00	00	00	00	
801	RENTAS Y RENDIMIENTOS	00	00	00	00	00	00	
802	ADQUISICIONES	00	00	00	00	00	00	
803	OTROS RENDIMIENTOS	00	00	00	00	00	00	
9000	DEUDA PUBLICA	00	00	00	00	00	00	
901	AGRAVIOS DE LA DEUDA PUBLICA	00	00	00	00	00	00	
902	INTERESES DE LA DEUDA PUBLICA	00	00	00	00	00	00	
903	COMISIONES POR LA DEUDA PUBLICA	00	00	00	00	00	00	
904	RENTAS DE LA DEUDA PUBLICA	00	00	00	00	00	00	
905	CONCEPTOS DE DEUDA PUBLICA	00	00	00	00	00	00	
906	RENTAS POR DEUDA PUBLICA	00	00	00	00	00	00	
907	RENTAS FINANCIERAS	00	00	00	00	00	00	
908	ADICIONALES DE LA DEUDA PUBLICA (INTERESES, COMISIONES, RENTAS)	00	00	00	00	00	00	



000224

ESTADO ANALITICO DEL EJERCICIO DEL PRESUPUESTO DE EGRESOS
 CLASIFICACIÓN POR OBJETO DEL GASTO (Capítulo y Concepto)

CAEPE-COG
 O/C
 2009-10
 100-7101

ICATTEPEC

(DEL PERÍODO DEL 01/01/2009 AL 30/03/2009)

Capítulo Concepto	CONCEPTO	EGRESO					SUBTOTAL
		IMPENDIDO	AMPLIACIONES Y REDUCCIONES	NO PAGADO	DEVENGADO	PAGADO	
	TOTAL (Columna 1)	TOTAL (Columna 2)	TOTAL (Columna 3)	TOTAL (Columna 4)	TOTAL (Columna 5)	TOTAL (Columna 6)	TOTAL (Columna 7)

ELABORÓ

[Handwritten Signature]

 C. GONZÁLEZ

ABRIL 2009

AUTORIZÓ

[Handwritten Signature]

 PRESIDENTE MUNICIPAL

ABRIL 2009



000225

**ESTADO ANALÍTICO DEL EJERCICIO DEL PRESUPUESTO DE EGRESOS
CLASIFICACIÓN FUNCIONAL DEL GASTO
BOSTEPIC**

DEL PERÍODO DE EJERCICIO AL 31/12/2022

BOSTEPIC
2022
Pag 1 de 1

Clasificación Funcional	CONCEPTO	EJERCICIO					SOLICITADO
		AFORZADO	DELEGADOS RECURSOS	RECIBIDO	DEBERADO	PAGADO	
1.3	GOBIERNO COORDINACIÓN DE LA POLÍTICA DE GOBIERNO	2000000 2000000	4000000 4000000	2000000 2000000	2000000 2000000	2000000 2000000	2000000 2000000
	Total General	2000000	4000000	2000000	2000000	2000000	2000000

ELABORÓ



COORDINADOR DE LA POLÍTICA DE GOBIERNO


BOGOTÁ, D.C. 2022

APOYÓ



COORDINADOR DE LA POLÍTICA DE GOBIERNO

BOGOTÁ, D.C. 2022



000226

ESTADO PREUPUESTAL DE GASTOS
2007/08

ESTADO PREUPUESTAL DE GASTOS DE LOS RECURSOS ASIGNADOS A GASTOS

PÁG.
01
DE
01

CÓDIGO DE CLASIFICACIÓN	DESCRIPCIÓN	AÑO ANTERIOR		EJERCICIO EN CURSO				TOTAL		
		PREVISTO	REALIZADO	PREVISTO	REALIZADO	PREVISTO	REALIZADO	PREVISTO	REALIZADO	PREVISTO

11-ADMINISTRACIÓN GENERAL		0	0	0	0	0	0	0	0	0	0	0	0	0	0	0	0	0
11-1-ADMINISTRACIÓN GENERAL		0	0	0	0	0	0	0	0	0	0	0	0	0	0	0	0	0
11-1-1-ADMINISTRACIÓN GENERAL		0	0	0	0	0	0	0	0	0	0	0	0	0	0	0	0	0
11-1-1-1-ADMINISTRACIÓN GENERAL		0	0	0	0	0	0	0	0	0	0	0	0	0	0	0	0	0
11-1-1-1-1-ADMINISTRACIÓN GENERAL		0	0	0	0	0	0	0	0	0	0	0	0	0	0	0	0	0
11-1-1-1-1-1-ADMINISTRACIÓN GENERAL		0	0	0	0	0	0	0	0	0	0	0	0	0	0	0	0	0
11-1-1-1-1-1-1-ADMINISTRACIÓN GENERAL		0	0	0	0	0	0	0	0	0	0	0	0	0	0	0	0	0
11-1-1-1-1-1-1-1-ADMINISTRACIÓN GENERAL		0	0	0	0	0	0	0	0	0	0	0	0	0	0	0	0	0
11-1-1-1-1-1-1-1-1-ADMINISTRACIÓN GENERAL		0	0	0	0	0	0	0	0	0	0	0	0	0	0	0	0	0

11-ADMINISTRACIÓN GENERAL 0 0 0 0 0 0 0 0 0 0 0 0 0 0 0 0 0 0 0

ELABORÓ:


PREPARED BY:

REVISÓ:

REVIEWED BY:

APROBÓ:


APPROVED BY:



000228

**ESTADO FINANCIERO DE GASTOS
MENSUAL**

199 - 1910
199 - 1910
199 - 1910

RECORD PROVISIONS TO ACCOUNT FOR GASTOS IN RESPECT OF FINANCIAL


Tipo de Gasto	Cuenta	MENSUAL												TOTAL ANUAL		
		1910	1911	1912	1913	1914	1915	1916	1917	1918	1919	1920	1921	1922	1923	1924
RENTAS DE GASTOS		10	11	12	13	14	15	16	17	18	19	20	21	22	23	24
RENTAS DE GASTOS		25	26	27	28	29	30	31	32	33	34	35	36	37	38	39

Full Page


 [Name]
 [Title]


 [Name]
 [Title]


 [Name]
 [Title]



000230

ESTADO FEDERAL DE MATRIZAS APTAS
 MATRIZAS

OPERA
 2000 20
 No. 100

ESTADO FEDERAL DE MATRIZAS APTAS MATRIZAS MATRIZAS MATRIZAS

ESTADO FEDERAL DE MATRIZAS APTAS	MATRIZAS	MATRIZAS	MATRIZAS APTAS						MATRIZAS APTAS	MATRIZAS
			MATRIZAS	MATRIZAS	MATRIZAS	MATRIZAS	MATRIZAS	MATRIZAS		

100
 100
 100
 100

ESTADO FEDERAL

MATRIZAS


 MATRIZAS

MATRIZAS

 MATRIZAS

MATRIZAS

 MATRIZAS



000231

ESTADO PRESUPUESTAL DE RECURSOS AJENOS										FORMA - 003		
CENEFRE										3 de 2012		
ESTADO PRESUPUESTAL DE RECURSOS AJENOS DEL PERIODO: 01/01/2012 AL 31/12/2012										PÁG. 1 DE 1		
CÓDIGO DE CLASIFICACIÓN DE RECURSOS	CÓDIGO DE SUBCLASIFICACIÓN DE RECURSOS	CÓDIGO DE SUBCLASIFICACIÓN DE RECURSOS	CÓDIGO DE SUBCLASIFICACIÓN DE RECURSOS	CÓDIGO DE SUBCLASIFICACIÓN DE RECURSOS	CÓDIGO DE SUBCLASIFICACIÓN DE RECURSOS	CÓDIGO DE SUBCLASIFICACIÓN DE RECURSOS	CÓDIGO DE SUBCLASIFICACIÓN DE RECURSOS	CÓDIGO DE SUBCLASIFICACIÓN DE RECURSOS	CÓDIGO DE SUBCLASIFICACIÓN DE RECURSOS	CÓDIGO DE SUBCLASIFICACIÓN DE RECURSOS	ESTADO PRESUPUESTAL	
											CÓDIGO DE SUBCLASIFICACIÓN DE RECURSOS	CÓDIGO DE SUBCLASIFICACIÓN DE RECURSOS

10
11
12
13
14

TOTAL GENERAL

ELABORÓ

ELVIRA RODRÍGUEZ
SECRETARÍA DE ECONOMÍA

REVISÓ

ERICKSON DE LA CRUZ
DIRECCIÓN DE PRESUPUESTO

AUTORIZÓ

ERICKSON DE LA CRUZ
DIRECCIÓN DE PRESUPUESTO



000232

Nota Referenciada

SALDO INICIAL

4,933.61

INGRESOS

Participaciones, Asignaciones Transitorias, Asignaciones	2,459,948.44	
Subsidios y Otras Ayudas		
Subsidios y Subvenciones	2,459,948.44	
Subsidio a Entes Públicos Descentralizados	2,459,948.44	
Otros Ingresos y Beneficios	19.20	
Ingresos Financieros	19.20	
Productos Financieros (Intereses)	19.20	
TOTAL INGRESOS	2,459,967.64	

RECTIFICACIONES DE INGRESOS

0.00

TOTAL INGRESOS

2,459,967.64

EGRESOS

Gasto Corriente	2,441,652.38	
Servicios Personales	1,378,000.00	NEA-1
Materiales y Suministros	370,041.00	NEA-3
Servicios Generales	710,041.28	NEA-7
Transferencias, Asignaciones, Subsidios y Otras Ayudas	63,510.10	NEA-3
TOTAL EGRESOS	2,441,652.38	

RECTIFICACIONES DE EGRESOS

0.00

TOTAL EGRESOS

2,441,652.38

DISPONIBILIDAD PRESUPUESTAL

33,248.79

Cuentas

		ORDINARIOS	EXTRAORDINARIOS	TOTAL
Efectivo	NEOP-1	0.00	0.00	0.00
Bancos / Tesorería	NEOP-1	(8,242.01)	0.00	(8,242.01)
Indiferentes	NEOP-1	0.00	0.00	0.00
Otros Fondos	NEOP-3	6,000.78	0.00	6,000.78
Ayuda a Proprietarios	NEOP-3	0.00	0.00	0.00
Ayuda a Comarcal	NEOP-3	0.00	0.00	0.00
Otros Activos		0.00	0.00	0.00
Cuentas por Pagar a Corto Plazo		0.00	0.00	0.00

DISPONIBILIDAD FINANCIERA

33,248.79

"Bajo protesta de decir verdad declaro que los Estados Financieros y sus notas, son fielmente correctos y son responsabilidad del emisor"



[Signature]

IC IT ANAHCARDIN DOMINGUEZ

ADMINISTRADORA DEL OPE

[Signature]

FRANCISCA GONZALEZ RIVERA VALLE

PRESIDENTA DEL OPE

Óctubre
ESTADO DE INGRESOS Y EGRESOS
 DEL MUNICIPIO DE PUEBLO

2013 - 2014
 Folio 20 de 23

DESCRIPCIÓN	2013	2014	2013	2014	2013	2014	2013	2014	2013
INGRESOS CORRIENTES									
IMPUESTOS Y DERECHOS	100,000	100,000	100,000	100,000	100,000	100,000	100,000	100,000	100,000
RENTAS DE BIENES	50,000	50,000	50,000	50,000	50,000	50,000	50,000	50,000	50,000
RENTAS DE SERVICIOS	20,000	20,000	20,000	20,000	20,000	20,000	20,000	20,000	20,000
RENTAS DE PARTICIPACIONES	10,000	10,000	10,000	10,000	10,000	10,000	10,000	10,000	10,000
RENTAS DE PARTICIPACIONES	10,000	10,000	10,000	10,000	10,000	10,000	10,000	10,000	10,000
RENTAS DE PARTICIPACIONES	10,000	10,000	10,000	10,000	10,000	10,000	10,000	10,000	10,000
TOTAL INGRESOS CORRIENTES	200,000	200,000	200,000	200,000	200,000	200,000	200,000	200,000	200,000
EGRESOS CORRIENTES									
PERSONAL	100,000	100,000	100,000	100,000	100,000	100,000	100,000	100,000	100,000
DEPRECIACION	50,000	50,000	50,000	50,000	50,000	50,000	50,000	50,000	50,000
RENTAS DE BIENES	20,000	20,000	20,000	20,000	20,000	20,000	20,000	20,000	20,000
RENTAS DE SERVICIOS	10,000	10,000	10,000	10,000	10,000	10,000	10,000	10,000	10,000
RENTAS DE PARTICIPACIONES	10,000	10,000	10,000	10,000	10,000	10,000	10,000	10,000	10,000
TOTAL EGRESOS CORRIENTES	200,000	200,000	200,000	200,000	200,000	200,000	200,000	200,000	200,000
TOTAL INGRESOS Y EGRESOS	200,000	200,000	200,000	200,000	200,000	200,000	200,000	200,000	200,000

[Firma]
 SECRETARIO MUNICIPAL



[Firma]
 PRESIDENTE MUNICIPAL

000234

OCOTEPÉC
INDICADORES FINANCIEROS
 Del 01/01/2023 al 31/12/2023

Folio: 2000204

Concepto Financiero:	<u>INGRESOS</u>	0.00	CÓDIGO:	Asignación del Estado	PROYECTO FINANCIERO:	24410000	PROYECTO ORIGINAL:	24410000	0.000
	<u>GASTOS</u>	2,441,000.00							
Autorefinanciamiento:	<u>INGRESOS PROPIOS</u>	0.00	04	Reposición de los recursos de Capital Corriente	<u>DEUDA PÚBLICA</u>	0.00			0.000
	<u>INGRESOS TITULARES</u>	0.00			<u>DEPOSITO CORRIENTE</u>	2,441,000.00			
Autorefinanciamiento:	<u>INGRESOS</u>	0.00	05	Reposición de los recursos Personales de Capital Fijo	<u>DEPOSITO PERSONALES</u>	0.00			0.000
	<u>INGRESOS PROPIOS</u>	0.00			<u>GASTO TOTAL</u>	2,441,000.00			
Capital de Inversión:	<u>GASTO DE INVERSIÓN</u>	0.00	0000	Proyecto (Iniciativa) Operativa de Capital Fijo (I)	<u>DEUDA CORRIENTE</u>	0.00			0.000
	<u>GASTO TOTAL</u>	2,441,000.00			<u>GASTO TOTAL</u>	2,441,000.00			
Saldo Reservas de la Cuenta:	<u>SALDO NETO DE LA CUENTA</u>	0.00	0000	Impuesto del Suroeste (Inactivo)	<u>DEUDA PÚBLICA</u>	0.00			0.000
	<u>GASTO TOTAL</u>	2,441,000.00			<u>GASTO TOTAL</u>	2,441,000.00			
Saldo de la Cuenta:	<u>SALDO DE LA CUENTA</u>	0.00	0000	Impuesto del Suroeste (Inactivo)	<u>IMPUESTO</u>	0.00			0.000
	<u>GASTO TOTAL</u>	2,441,000.00			<u>GASTO TOTAL</u>	2,441,000.00			
Capacidad de Pagos:	<u>IMPUESTOS PAGO</u>	0.00							
	<u>IMPUESTOS RECONOCIDOS</u>	0.00							



C. P. ANITA GARCÍA GUERRA

SECRETARÍA DE ECONOMÍA

[Handwritten signature]

000215

OCATEPEC
INDICADORES DE EVALUACIÓN

Periodo de consulta: 2000 SEPTIEMBRE
Fecha Impresión: 24/07/2004

Indicador: Agua Humano Se integra por el monto asignado de proyectos y acciones de Salud y Educación


Estructura de los Proyectos	Monto	Porcentaje	Cobertura de la Demanda	Cantidad	Porcentaje
Cuota Total de Agua Humano (Cuentas Totales de Obras y Acciones)	0.00	0.0%	Nº de Proyectos Asignados (Agua Humano) Nº de Proyectos Contratados (Agua Humano)	0	0.0%
Cuota Total de Salud (Cuentas Totales de Obras y Acciones)	0.00	0.0%	Nº de Proyectos Asignados (Salud) Nº de Proyectos Contratados (Salud)	0	0.0%
Cuota Total de Educación (Cuentas Totales de Obras y Acciones)	0.00	0.0%	Nº de Proyectos Asignados (Educación) Nº de Proyectos Contratados (Educación)	0	0.0%

Indicador: Agua Frio Se integra por el monto asignado de proyectos y acciones de Agua Potable, Drenaje y Alcantarillado, Urbanización, Electrificación y Vivienda

Estructura de los Proyectos	Monto	Porcentaje	Cobertura de la Demanda	Cantidad	Porcentaje
Cuota Total de Agua Frio (Cuentas Totales de Obras y Acciones)	0.00	0.0%	Nº de Proyectos Asignados (Agua Frio) Nº de Proyectos Contratados (Agua Frio)	0	0.0%
Cuota Total de Agua Potable (Cuentas Totales de Obras y Acciones)	0.00	0.0%	Nº de Proyectos Asignados (Agua Potable) Nº de Proyectos Contratados (Agua Potable)	0	0.0%
Cuota Total de Drenaje y Alcantarillado (Cuentas Totales de Obras y Acciones)	0.00	0.0%	Nº de Proyectos Asignados (Drenaje y Alc.) Nº de Proyectos Contratados (Drenaje y Alc.)	0	0.0%
Cuota Total de Urbanización (Cuentas Totales de Obras y Acciones)	0.00	0.0%	Nº de Proyectos Asignados (Urbanización) Nº de Proyectos Contratados (Urbanización)	0	0.0%
Cuota Total de Agua Eléctrica (Cuentas Totales de Obras y Acciones)	0.00	0.0%	Nº de Proyectos Asignados (Electrificación) Nº de Proyectos Contratados (Electrificación)	0	0.0%
Cuota Total de Vivienda (Cuentas Totales de Obras y Acciones)	0.00	0.0%	Nº de Proyectos Asignados (Vivienda) Nº de Proyectos Contratados (Vivienda)	0	0.0%

Indicador: Agua Frio Productiva Se integra por el monto asignado de proyectos y acciones de Canales y Proyectos Productivos

Estructura de los Proyectos	Monto	Porcentaje	Cobertura de la Demanda	Cantidad	Porcentaje
Cuota Total de Agua Frio para la Producción (Cuentas Totales de Obras y Acciones)	0.00	0.0%	Nº de Proyectos Asignados (Agua Productiva) Nº de Proyectos Contratados (Agua Productiva)	0	0.0%
Cuota Total de Canales (Cuentas Totales de Obras y Acciones)	0.00	0.0%	Nº de Proyectos Asignados (Canales) Nº de Proyectos Contratados (Canales)	0	0.0%
Cuota Total de Otros Proyectos (Cuentas Totales de Obras y Acciones)	0.00	0.0%	Nº de Proyectos Asignados (Otros Proyectos) Nº de Proyectos Contratados (Otros Proyectos)	0	0.0%



[Handwritten signature]

[Handwritten signature]

000236

QTEPEC
INDICADORES DE EVALUACIÓN

Periodo de consulta: 2do SEMESTRE

Fecha Impresión: 29/10/2024

Indicador: Otros

Se integra con el monto erogado de programas y acciones educativas y los constitutos de Apoyo Humano, Apoyo Financiero y Apoyo para la Producción.

Indicador: Otros	Monto	Porcentaje	Cobertura de la Demanda	Cantidad / Porcentaje
Cuanto Total de Otros	0.00	0.00%	$\frac{\text{No. de Proyectos Educativos Otros}}{\text{No. de Proyectos Educativos Otros}}$	1/1 100%
Cuanto Total de Otros y Acciones	3.20			

Indicador: Comités

Comités y consejos constituidos y comunidades participantes en reuniones de consulta.

Indicador: Comités	Monto	Porcentaje	Cobertura de la Demanda	Cantidad / Porcentaje
Comités constituidos				
No. de comités y consejos constituidos Total de Comités de Matrícula	1	100%	$\frac{\text{No. de comunidades participantes en reuniones de consulta de Comités}}{\text{Total de Comunidades de Matrícula}}$	1/1 100%

Indicador: Empleo

Empleos generados y población empleada

Indicador: Empleo	Cantidad	Porcentaje	Cobertura de la Demanda	Cantidad / Porcentaje
Empleos generados				
No. de alumnos beneficiados No. de empleos documentados	1	100%	$\frac{\text{No. de empleos documentados}}{\text{Población de beneficiarios}}$	1/1 100%

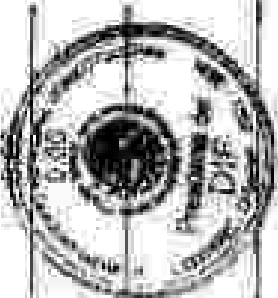


000237

GOBIERNO DEL ESTADO DE QUERÉTARO
INDICADORES DE COBERTURA DE PROGRAMAS

Periodo de consulta: 2do SEMESTRE
 Fecha Impresión: 28 / 02 / 2024

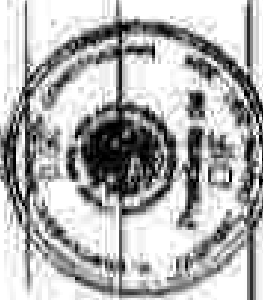
PROGRAMA	INDICACION Cobertura del Programa Costo Total de Obras y/o Actividades %	COBERTURA POBLACION Población Atendida Población Beneficiaria %	COBERTURA LOCALIDADES Localidades Atendidas Localidades Destinadas %
LS - INFRAESTRUCTURA Y EQUIPAMIENTO MUNICIPAL	0.00 / 0.00 %	0 / 0.00 %	0 / 0.00 %
AE - ATENCIÓN DE EMERGENCIAS	0.00 / 0.00 %	0 / 0.00 %	0 / 0.00 %
AS - AGUA Y SANEAMIENTO	0.00 / 0.00 %	0 / 0.00 %	0 / 0.00 %
SD - CENTROS INTEGRADORES DE DESARROLLO	0.00 / 0.00 %	0 / 0.00 %	0 / 0.00 %
ED - EDUCACION	0.00 / 0.00 %	0 / 0.00 %	0 / 0.00 %
DF - OBRAS Y SERVICIOS FAMILIARES	0.00 / 0.00 %	0 / 0.00 %	0 / 0.00 %
OP - OTROS PROYECTOS DE INFRAESTRUCTURA ECONOMICA	0.00 / 0.00 %	0 / 0.00 %	0 / 0.00 %
DT - ORDENAMIENTO TERRITORIAL	0.00 / 0.00 %	0 / 0.00 %	0 / 0.00 %
PP - SEGURIDAD PÚBLICA	0.00 / 0.00 %	0 / 0.00 %	0 / 0.00 %
PR - PROCESOS DE RECURSACION	0.00 / 0.00 %	0 / 0.00 %	0 / 0.00 %
PE - PROTECCION Y PRESERVACION ECOLÓGICA	0.00 / 0.00 %	0 / 0.00 %	0 / 0.00 %
PD - IDENTIFICACION Y REDUCCION DE RIESGOS DE DESASTRES	0.00 / 0.00 %	0 / 0.00 %	0 / 0.00 %
PE - CONSTITUCIÓN DE RESERVA	0.00 / 0.00 %	0 / 0.00 %	0 / 0.00 %



000238

[Handwritten signature]

PROGRAMA	INDICADOR Código del Programa Código para las Cuentas por Analizar	Cobertura Población Atendida Población Demandada	COBERTURA POR LOCALIDADES	
			Localidades Atendidas	Localidades Demandadas
SA - SALUD	0.00	0.00%	0	0.00%
SB - ESTIMULOS A LA EDUCACIÓN PÚBLICA	0.00	0.00%	0	0.00%
SM - SUBSENFORTES	0.00	50.00%	1	100.00%
SN - ASISTENCIA SOCIAL Y SERVICIOS COMUNITARIOS	0.00	0.00%	0	0.00%
SU - FOMENTO AL DESARROLLO URBANO Y RURAL	0.00	0.00%	0	0.00%
TE - OPORTUNIDADES PARA LAS MUJERES	0.00	0.00%	0	0.00%
TF - FOMENTO A LA EDUCACIÓN Y PRODUCTIVIDAD	0.00	0.00%	0	0.00%
TE - DETECCIÓN Y CONEXIÓN DE LA PLANEACIÓN PASAJE DE CARRETERO RURALES	0.00	0.00%	0	0.00%
UE - CAMINOS RURALES Y PUENTES	0.00	0.00%	0	0.00%
UE - SITIOS HISTÓRICOS Y CULTURALES	0.00	0.00%	0	0.00%
UC - TELEFONÍA RURAL	0.00	0.00%	0	0.00%
UR - DESARROLLO	0.00	0.00%	0	0.00%
UR - VIVIENDA	0.00	0.00%	0	0.00%

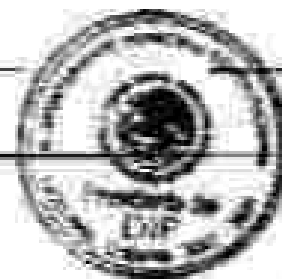


000289

[Handwritten signature]

[Handwritten signature]

Estructura de los Proyectos	Monto	Porcentaje
<u>Gasto Total Fin. de la Municipalidad</u>	<u>0.00</u>	<u>0.00 %</u>
Gasto Total de Obras y/o Acciones:	0.00	
<u>Gasto Total Mantenimiento</u>	<u>0.00</u>	<u>0.00 %</u>
Gasto Total de Obras y/o Acciones:	0.00	
<u>Gasto Total Salud y Bienestar</u>	<u>0.00</u>	<u>0.00 %</u>
Gasto Total de Obras y/o Acciones:	0.00	
<u>Gasto Total Educación de Calidad</u>	<u>0.00</u>	<u>0.00 %</u>
Gasto Total de Obras y/o Acciones:	0.00	
<u>Gasto Total Igualdad de Género</u>	<u>0.00</u>	<u>0.00 %</u>
Gasto Total de Obras y/o Acciones:	0.00	
<u>Gasto Total Agua Limpia y Saneamiento</u>	<u>0.00</u>	<u>0.00 %</u>
Gasto Total de Obras y/o Acciones:	0.00	
<u>Gasto Total Energía Asequible y no Contaminante</u>	<u>0.00</u>	<u>0.00 %</u>
Gasto Total de Obras y/o Acciones:	0.00	
<u>Gasto Total Empleo Decente y Crecimiento Económico</u>	<u>0.00</u>	<u>0.00 %</u>
Gasto Total de Obras y/o Acciones:	0.00	
<u>Gasto Total Ciudadanía y Comunidades Sostenibles</u>	<u>0.00</u>	<u>0.00 %</u>
Gasto Total de Obras y/o Acciones:	0.00	
<u>Gasto Total Paz, Justicia e Instituciones Sólidas</u>	<u>0.00</u>	<u>0.00 %</u>
Gasto Total de Obras y/o Acciones:	0.00	



000240

	SALDO AL PERIODO ACTUAL	SALDO AL PERIODO ANTERIOR	NOTA REL
ACTIVO			
Activo Circulante			
Efectivo y Equivalentes Bancos / Tesorería	15,345.01	4,933.51	ESF-1
Derechos a Recibir Efectivo y Equivalentes Cuentas Diversas por Cobrar a Corto Plazo	8,899.78	0.00	ESF-3
Total Activo Circulante	23,244.79	4,933.51	
TOTAL ACTIVO	23,244.79	4,933.51	
PASIVO			
TOTAL PASIVO			
	0.00	0.00	
HACIENDA PÚBLICA/PATRIMONIO			
Hacienda Pública/Patrimonio Generado			
Resultado de Ejercicio Resultado del Ejercicio (Ahorro/Desahorro)	18,315.28	156.45	
Resultados de Ejercicios Anteriores Resultados de Ejercicios Anteriores	4,933.51	4,777.05	
Total Hacienda Pública/Patrimonio Generado	23,248.79	4,933.51	
TOTAL HACIENDA PÚBLICA / PATRIMONIO	23,248.79	4,933.51	
TOTAL PASIVO MÁS HACIENDA PÚBLICA / PATRIMONIO	23,248.79	4,933.51	

"Bajo protesta de decir verdad declaramos que los Estados Financieros y sus notas, son razonablemente correctos y son responsabilidad del emisor"



ELABORÓ

C. PANAH GARCIA DOMINGUEZ

ADMINISTRADORA DEL DIF

AUTORIZÓ

PRISCILA GONZALEZ RAMIREZ VALLE

PRESIDENTA DEL DIF

OCOTEPEC
ESTADO ANALITICO DE DEUDA Y OTROS PASIVOS
DEL 01/01/2023 AL 31/12/2023


000242

Folia

EXCOP
 20230004
 Pág. 1 de 1

DENOMINACIÓN DE LAS DEUDAS	MONEDA DE CONTRATACIÓN	INSTITUCIÓN O PAÍS ACREEDOR	SALDO INICIAL DEL PERIODO	SALDO FINAL DEL PERIODO
OTROS PASIVOS			0.00	0.00

"Bajo protesta de decir verdad declaro que los Estados Financieros y sus notas son razonablemente correctos y son responsabilidad del emisor"



ALVARO

ALVARO GONZALEZ ESTRADA

ADMINISTRADORA DEL OP

REVES

C. MARIANA VALDIVIA LOPEZ

DIRECCIONA DEL OP

ANTONIO

ANTONIO BEATRIZ GARRIDO VALLE

PRESIDENTA DEL OP

CONCEPTO	ESTIMADO / APROBADO	DEVENGADO	RECAUDADO / PAGADO
INGRESOS TOTALES:	2,459,948.44	2,459,987.64	2,459,987.64
INGRESOS DE LIBRE DISPOSICION	2,459,948.44	2,459,987.64	2,459,987.64
TRANSFERENCIAS FEDERALES ETIQUETADAS	0.00	0.00	0.00
FINANCIAMIENTO NETO	0.00	0.00	0.00
EGRESOS PRESUPUESTARIOS	2,459,948.44	2,441,852.36	2,441,852.36
GASTO NO ETIQUETADO (SIN INCLUIR AMORTIZACIONES DE LA DEUDA PUBLICA)	2,459,948.44	2,441,852.36	2,441,852.36
GASTO ETIQUETADO (SIN INCLUIR AMORTIZACIONES DE LA DEUDA PUBLICA)	0.00	0.00	0.00
REMANENTES DEL EJERCICIO ANTERIOR	0.00	0.00	0.00
REMANENTES DE INGRESOS DE LIBRE DISPOSICION RECAUDADOS EN EL PERIODO	0.00	0.00	0.00
REMANENTES DE TRANSFERENCIAS FEDERALES ETIQUETADAS APLICADAS EN EL PERIODO	0.00	0.00	0.00
BALANCE PRESUPUESTARIO	0.00	18,316.28	18,316.28
BALANCE PRESUPUESTARIO SIN FINANCIAMIENTO NETO	0.00	18,316.28	18,316.28
BALANCE PRESUPUESTARIO SIN FINANCIAMIENTO NETO SIN REMANENTES DEL EJERCICIO ANTERIOR	0.00	18,316.28	18,316.28


CONCEPTO	ESTIMADO / APROBADO	DEVENGADO	RECAUDADO / PAGADO
INTERESES, COMISIONES Y GASTO DE LA DEUDA	0.00	0.00	0.00
INTERESES, COMISIONES Y GASTO DE LA DEUDA CON GASTO NO ETIQUETADO	0.00	0.00	0.00
INTERESES, COMISIONES Y GASTO DE LA DEUDA CON GASTO ETIQUETADO	0.00	0.00	0.00
BALANCE PRIMARIO	0.00	18,316.28	18,316.28

CONCEPTO	ESTIMADO / APROBADO	DEVENGADO	RECAUDADO / PAGADO
FINANCIAMIENTO	0.00	0.00	0.00
FINANCIAMIENTO CON FUENTE DE PROPIO INGRESOS CON LIBRE DISPOSICION	0.00	0.00	0.00
FINANCIAMIENTO CON FUENTE DE GASTO DE TRANSFERENCIAS FEDERALES ETIQUETADAS	0.00	0.00	0.00
AMORTIZACION DE LA DEUDA	0.00	0.00	0.00
AMORTIZACION DE LA DEUDA PUBLICA CON GASTO NO ETIQUETADO	0.00	0.00	0.00
AMORTIZACION DE LA DEUDA PUBLICA CON GASTO ETIQUETADO	0.00	0.00	0.00
FINANCIAMIENTO NETO	0.00	0.00	0.00

ELABORÓ:

CP. ANNA GARCIA DOMINGUEZ

ADMINISTRADORA DEL DF



AUTORIZÓ:

PROFA. BEATRIZ HARRIZ VALLE

PREEDENTA DEL DF

CONCEPTO	ESTIMADO / APROBADO	DEVENGADO	RECAUDADO / PAGADO
INGRESOS DE LIBRE DISPOSICIÓN	2,458,340.44	2,458,307.04	2,458,307.04
FINANCIAMIENTO NETO CON FUENTE DE PAGO DE INGRESOS DE LIBRE DISPOSICIÓN	0.00	0.00	0.00
FINANCIAMIENTO CON FUENTE DE PAGO DE INGRESOS DE LIBRE DISPOSICIÓN	0.00	0.00	0.00
AMORTIZACIÓN DE LA DEUDA PÚBLICA CON CARGO NO ETIQUETADO	0.00	0.00	0.00
GASTO NO ETIQUETADO (SIN INCLUIR AMORTIZACIONES DE LA DEUDA PÚBLICA)	2,458,340.44	2,441,852.04	2,441,852.04
REMANENTES DE INGRESOS DE LIBRE DISPOSICIÓN APLICADOS EN EL PERIODO	0.00	0.00	0.00
BALANCE PRESUPUESTARIO DE RECURSOS TOTALES	0.00	10,315.28	10,315.28
BALANCE PRESUPUESTARIO DE RECURSOS DISPONIBLES SIN FINANCIAMIENTO NETO DISPONIBLES	0.00	10,315.28	10,315.28

CONCEPTO	ESTIMADO / APROBADO	DEVENGADO	RECAUDADO / PAGADO
TRANSFERENCIAS FEDERALES ETIQUETADAS	0.00	0.00	0.00
FINANCIAMIENTO NETO CON FUENTE DE PAGO DE TRANSFERENCIAS FEDERALES ETIQUETADAS	0.00	0.00	0.00
FINANCIAMIENTO CON FUENTE DE PAGO DE TRANSFERENCIAS FEDERALES ETIQUETADAS	0.00	0.00	0.00
AMORTIZACIÓN DE LA DEUDA PÚBLICA CON CARGO ETIQUETADO	0.00	0.00	0.00
GASTO ETIQUETADO (SIN INCLUIR AMORTIZACIONES DE LA DEUDA PÚBLICA)	0.00	0.00	0.00
REMANENTES DE TRANSFERENCIAS FEDERALES ETIQUETADAS APLICADAS EN EL PERIODO	0.00	0.00	0.00
BALANCE PRESUPUESTARIO DE RECURSOS ETIQUETADOS	0.00	0.00	0.00
BALANCE PRESUPUESTARIO DE RECURSOS SIN FINANCIAMIENTO NETO	0.00	0.00	0.00



ELABORÓ

AUTORIZÓ

[Handwritten Signature]
 CP. ANSHI GARCÍA DOMÍNGUEZ

[Handwritten Signature]
 LICDA. BEATRIZ RAMÍREZ VILLE

OCOTEPEC
ESTADO ANALITICO DE INGRESOS
DEL EJERCICIO AL EJERCICIO
(PESOS)

EJ: Detallado
 Folio: 2012024
 Hoja: 7 DE 8

Concepto	INGRESOS					
	Estimado	Ampliaciones/ Reducciones	Modificado	Dispendido	Recaudado	Diferencia
Saldo Inicial Ejercicio	0.00	0.00	0.00	0.00	0.00	0.00
TRANSFERENCIAS	2,458,945.44	0.00	2,458,945.44	0.00	2,458,945.44	0.00
CONVENIOS	0.00	0.00	0.00	0.00	0.00	0.00
Otra Cooperación y Sustento	0.00	0.00	0.00	0.00	0.00	0.00
CARGO INGRESOS DE LIBRE DISPOSICION	0.00	0.00	0.00	0.00	0.00	0.00
Participaciones de Ingresos Locales	0.00	0.00	0.00	0.00	0.00	0.00
Contribuciones de Libre Disposición	0.00	0.00	0.00	0.00	0.00	0.00
TOTAL DE INGRESOS DE LIBRE DISPOSICION	2,458,945.44	0.00	2,458,945.44	0.00	2,458,945.44	0.00
INGRESOS EXCEDENTES DE INGRESOS DE LIBRE DISPOSICION						
TRANSFERENCIAS FEDERALES E INICIATIVAS						
APORTACIONES	0.00	0.00	0.00	0.00	0.00	0.00
Fondo de Aportaciones para la Norma Educativa y para Operación	0.00	0.00	0.00	0.00	0.00	0.00
Fondo de Aportaciones para la Infraestructura de Salud	0.00	0.00	0.00	0.00	0.00	0.00
Fondo de Aportaciones para la Infraestructura Social	0.00	0.00	0.00	0.00	0.00	0.00
Fondo de Aportaciones para el Fortalecimiento de los Municipios y de las Delegaciones Locales del Distrito Federal	0.00	0.00	0.00	0.00	0.00	0.00
Fondo de Aportaciones Federales	0.00	0.00	0.00	0.00	0.00	0.00
Fondo de Aportaciones para la Educación Normal y los Artes	0.00	0.00	0.00	0.00	0.00	0.00
Fondo de Aportaciones para la Seguridad Pública de los Estados y del Distrito Federal	0.00	0.00	0.00	0.00	0.00	0.00
Fondo de Aportaciones para el Fortalecimiento de los Estados Federales	0.00	0.00	0.00	0.00	0.00	0.00
CONVENIOS	0.00	0.00	0.00	0.00	0.00	0.00
Otras Aportaciones Federales	0.00	0.00	0.00	0.00	0.00	0.00


ADMINISTRADORA DEL IIR




ALCALDE DEL MUNICIPIO

000248

GOBIERNO
ESTADO ANALITICO DE INGRESOS
DEL EJERCICIO AL 31/03/2014
(MILLONES)

Del Estado
 FROM: 000004
 HOJA: 1 DE 1

Categoría	INGRESOS					
	Tributos	Aplicaciones Fiscuales	Retenciones	Transferencias	Repartos	Demoras
Transferencia de Recursos Federales						
Colaboración de Instituciones						
Costo Comercio Exterior						
RENDIMIENTOS DE LAS OPERACIONES						
Explotación de Recursos Minerales y Migración de Recursos de Hidrocarburos						
Fondo Fideicomiso						
TRANSACCIONES DE BIENES Y ALIENACIONES Y PERCEPCIONES PATRIAS						
OTROS RENDIMIENTOS DE OPERACIONES PRODUCTIVAS						
TOTAL DE TRANSACCIONES PRODUCTIVAS Y PATRIAS						
INGRESOS DERIVADOS DEL FINANCIAMIENTO						
TOTAL DE INGRESOS	2445416.4		2445416.4		2445416.4	
OPERACIONES DE CAPITAL						
Ingresos por venta de terrenos, bienes muebles e inmuebles, derechos de explotación y otros						
Ingresos por venta de terrenos, bienes muebles e inmuebles, derechos de explotación y otros						
Ingresos por venta de terrenos, bienes muebles e inmuebles, derechos de explotación y otros						





 SECRETARÍA DE ECONOMÍA


000247

ESTADO ANALITICO DEL EJERCICIO DEL PRESUPUESTO DE EGRESOS DETALLADO
 CLASIFICACION POR OBJETO DEL GASTO (Capitulo y Concepto)

EMPEÑO CIVIL
 010
 2011-12
 01-1-1-1

OCORPORACION
 DEL MUNICIPIO DE SAN CARLOS DE BARRINDA

Código Concepto	Concepto	EJERCICIO					Saldo Final
		PROGNO	APLICACIONES RESERVADAS	AFECTADO	RELEVADO	RESERVA	
NO ETIQUETADO							
1000	SERVICIOS PERSONALES	100000	100000	100000	100000	100000	100000
1001	RETRIBUCIONES AL SERVIDOR PUBLICO DE CARÁCTER PERMANENTE	100000	100000	100000	100000	100000	100000
1002	REMUNERACIONES AL PERSONAL DE CARÁCTER TRANSITORIO	00	00	00	00	00	00
1003	REMUNERACIONES ADICIONALES Y OTROS BENEFICIOS	00	00	00	00	00	00
1004	SEGURIDAD SOCIAL	00	00	00	00	00	00
1005	OTROS BENEFICIOS ECONÓMICOS Y ECONÓMICAS	00	00	00	00	00	00
1006	PREVIDENTES	00	00	00	00	00	00
1007	PREVIDENTES Y SERVIDORES PUBLICOS	00	00	00	00	00	00
2000	MATERIALES Y SUMINISTROS	200000	200000	200000	200000	200000	200000
2001	MATERIALES DE ADMINISTRACION, EDUCACION, INVESTIGACION Y PARTICIPACION POPULAR	200000	200000	200000	200000	200000	200000
2002	ALIMENTOS Y UTENSILIOS	00	00	00	00	00	00
2003	MATERIALES DE CONSTRUCCION Y REPARACION	00	00	00	00	00	00
2004	MATERIALES Y PARTES DE CONSTRUCCION Y REPARACION	00	00	00	00	00	00
2005	PRODUCTOS QUIMICOS PARA EL USO DE LABORATORIO	00	00	00	00	00	00
2006	COMBUSTIBLES, LUBRICANTES Y ACEITES	00	00	00	00	00	00
2007	ESTAMPAS, BARRIDOS, PINTAS DE INTERIORES Y ARTICULOS DE PAPEL	00	00	00	00	00	00
2008	MATERIALES Y SUMINISTROS PARA SEGURIDAD	00	00	00	00	00	00
2009	herramientas, reparaciones y accesorios vehiculos	00	00	00	00	00	00
3000	SERVICIOS GENERALES	300000	300000	300000	300000	300000	300000
3001	SERVICIOS BÁSICOS	300000	300000	300000	300000	300000	300000
3002	SERVICIOS DE ALQUILER	00	00	00	00	00	00
3003	SERVICIOS PROFESIONALES, CENTROS TECNOLÓGICOS Y OTROS SERVICIOS	00	00	00	00	00	00
3004	SERVICIOS FINANCIEROS, BANCARIOS Y SIMILARES	00	00	00	00	00	00



[Handwritten signature]

[Handwritten signature]

000249

**ESTADO ANALÍTICO DEL EJERCICIO DEL PRESUPUESTO DE EGRESOS DETALLADO
CLASIFICACIÓN POR RUBRO DEL GASTO (Capital y Concepto)**

EJERCICIO
Cyc
2016-17
Pag. 2 de 2

DEL PERIODO: 01/01/2017 - 31/12/2017

Cuenta Gubernativa	CONCEPTO	EJERCICIO					SUBTOTAL
		PROGRO	AMPLIACIONES RECONOCIDAS	MODIFICADO	DEVENGADO	PAGADO	
200	SERVICIOS DE INSTALACION, REPARACION, MANTENIMIENTO Y COMBINACION	100	100	100	100	100	100
240	SERVICIOS DE TRANSMISION DE DATOS Y PUBLICIDAD	100	100	100	100	100	100
2700	SERVICIOS DE TRABAJO Y VALORES	10000	10000	10000	10000	10000	10000
2800	SERVICIOS DE ALIENACION	10000	10000	10000	10000	10000	10000
2900	SERVICIOS DE ALIENACION	10000	10000	10000	10000	10000	10000
3000	SERVICIOS DE ALIENACION	10000	10000	10000	10000	10000	10000
4000	TRANSFERENCIAS, ASIGNACIONES, SUBSIDIOS Y OTRO	100000	100000	100000	100000	100000	100000
4100	TRANSFERENCIAS AL SECTOR Y ASIGNACIONES AL SECTOR FEDERAL	10000	10000	10000	10000	10000	10000
4200	TRANSFERENCIAS AL SECTOR DEL GOBIERNO FEDERAL	10000	10000	10000	10000	10000	10000
4300	SUBSIDIOS Y SUBVENCIONES	10000	10000	10000	10000	10000	10000
4400	TRANSFERENCIAS	10000	10000	10000	10000	10000	10000
4500	TRANSFERENCIAS Y DONACIONES	10000	10000	10000	10000	10000	10000
4600	TRANSFERENCIAS Y FOMENTOS AMBITO FEDERAL Y OTRO	10000	10000	10000	10000	10000	10000
4700	TRANSFERENCIAS A LA SEGURIDAD SOCIAL	10000	10000	10000	10000	10000	10000
4800	OTROS	10000	10000	10000	10000	10000	10000
4900	TRANSFERENCIAS AL EXTERNO	10000	10000	10000	10000	10000	10000
5000	BIENES MUEBLES, INMUEBLES E INTANGIBLES	10000	10000	10000	10000	10000	10000
5100	MOBILIARIO Y EQUIPO DE ALMACENAMIENTO	10000	10000	10000	10000	10000	10000
5200	MANTENIMIENTO Y GASTO EDUCACIONAL Y RECREATIVO	10000	10000	10000	10000	10000	10000
5300	EQUIPO DE ALMACENAMIENTO Y EQUIPO DE LABORATORIO	10000	10000	10000	10000	10000	10000
5400	TRANSFERENCIAS Y GASTOS DE TRANSPORTE	10000	10000	10000	10000	10000	10000
5500	EQUIPO DE OFICINA Y LABORAL	10000	10000	10000	10000	10000	10000
5600	MACHINARIA, EQUIPO TIPOGRAFICO Y EQUIPO DE COMUNICACION	10000	10000	10000	10000	10000	10000
5700	EQUIPO DE OFICINA Y LABORAL	10000	10000	10000	10000	10000	10000
5800	OTROS	10000	10000	10000	10000	10000	10000
5900	OTROS	10000	10000	10000	10000	10000	10000
6000	OTROS	10000	10000	10000	10000	10000	10000
6100	OTROS	10000	10000	10000	10000	10000	10000
6200	OTROS	10000	10000	10000	10000	10000	10000
6300	OTROS	10000	10000	10000	10000	10000	10000
6400	OTROS	10000	10000	10000	10000	10000	10000
6500	OTROS	10000	10000	10000	10000	10000	10000
6600	OTROS	10000	10000	10000	10000	10000	10000
6700	OTROS	10000	10000	10000	10000	10000	10000
6800	OTROS	10000	10000	10000	10000	10000	10000
6900	OTROS	10000	10000	10000	10000	10000	10000
7000	OTROS	10000	10000	10000	10000	10000	10000
7100	OTROS	10000	10000	10000	10000	10000	10000
7200	OTROS	10000	10000	10000	10000	10000	10000
7300	OTROS	10000	10000	10000	10000	10000	10000
7400	OTROS	10000	10000	10000	10000	10000	10000
7500	OTROS	10000	10000	10000	10000	10000	10000
7600	OTROS	10000	10000	10000	10000	10000	10000
7700	OTROS	10000	10000	10000	10000	10000	10000
7800	OTROS	10000	10000	10000	10000	10000	10000
7900	OTROS	10000	10000	10000	10000	10000	10000
8000	OTROS	10000	10000	10000	10000	10000	10000
8100	OTROS	10000	10000	10000	10000	10000	10000
8200	OTROS	10000	10000	10000	10000	10000	10000
8300	OTROS	10000	10000	10000	10000	10000	10000
8400	OTROS	10000	10000	10000	10000	10000	10000
8500	OTROS	10000	10000	10000	10000	10000	10000
8600	OTROS	10000	10000	10000	10000	10000	10000
8700	OTROS	10000	10000	10000	10000	10000	10000
8800	OTROS	10000	10000	10000	10000	10000	10000
8900	OTROS	10000	10000	10000	10000	10000	10000
9000	OTROS	10000	10000	10000	10000	10000	10000
9100	OTROS	10000	10000	10000	10000	10000	10000
9200	OTROS	10000	10000	10000	10000	10000	10000
9300	OTROS	10000	10000	10000	10000	10000	10000
9400	OTROS	10000	10000	10000	10000	10000	10000
9500	OTROS	10000	10000	10000	10000	10000	10000
9600	OTROS	10000	10000	10000	10000	10000	10000
9700	OTROS	10000	10000	10000	10000	10000	10000
9800	OTROS	10000	10000	10000	10000	10000	10000
9900	OTROS	10000	10000	10000	10000	10000	10000



[Handwritten signature]

[Handwritten signature]

000219

ESTADO ANALÍTICO DEL EJERCICIO DEL PRESUPUESTO DE EGRESOS DEL GOBIERNO DEL ESTADO DE OAXACA
 CLASIFICACIÓN POR OBJETO DEL GASTO (Cuentas y Conceptos)
 OCTUBRE

DEL PERÍODO DEL 01/10/2012 AL 31/10/2012

EAPEM-COPE
 2012
 10/10/12

Cuenta Concepto	CONCEPTO	ESTADO					SALDIADO
		PRECIADO	APLICACIONES RESERVADAS	COMPROBADO	CONTRIBUCION	TALONAR	
100	INVERSIONES PRODUCTIVAS Y ACCIONES DE FOMENTO	0.00	0.00	0.00	0.00	0.00	0.00
7000	INVERSIONES FINANCIERAS Y OTRAS PROVISIONES	0.00	0.00	0.00	0.00	0.00	0.00
710	ALICACIONES PARA EL FOMENTO DE ACTIVIDADES PRODUCTIVAS	0.00	0.00	0.00	0.00	0.00	0.00
720	ACCIONES Y PARTICIPACIONES DE CAPITAL	0.00	0.00	0.00	0.00	0.00	0.00
730	COMPRAS DE TITULOS Y VALORES	0.00	0.00	0.00	0.00	0.00	0.00
740	CONDICIÓN DE PRÉSTAMOS	0.00	0.00	0.00	0.00	0.00	0.00
750	INVERSIONES EN ACCIONES, WARRANTS, OTRAS ALICACIONES	0.00	0.00	0.00	0.00	0.00	0.00
760	CRÉDITOS A EMPRESAS FINANCIERAS	0.00	0.00	0.00	0.00	0.00	0.00
770	PROVISIONES PARA CONTINGENCIAS Y OTRAS PROVISIONES ESPECIALES	0.00	0.00	0.00	0.00	0.00	0.00
800	PARTICIPACIONES Y APORTACIONES	0.00	0.00	0.00	0.00	0.00	0.00
810	PARTICIPACIONES	0.00	0.00	0.00	0.00	0.00	0.00
820	APORTACIONES	0.00	0.00	0.00	0.00	0.00	0.00
830	CONVENIOS	0.00	0.00	0.00	0.00	0.00	0.00
9000	DEUDA PÚBLICA	0.00	0.00	0.00	0.00	0.00	0.00
9100	PAGOS DE LA DEUDA PÚBLICA	0.00	0.00	0.00	0.00	0.00	0.00
920	INTERESES DE LA DEUDA PÚBLICA	0.00	0.00	0.00	0.00	0.00	0.00
930	CONDICIONES DE LA DEUDA PÚBLICA	0.00	0.00	0.00	0.00	0.00	0.00
940	GASTOS DE LA DEUDA PÚBLICA	0.00	0.00	0.00	0.00	0.00	0.00
950	COSTO POR COBERTURAS	0.00	0.00	0.00	0.00	0.00	0.00
960	APORTOS FINANCIEROS	0.00	0.00	0.00	0.00	0.00	0.00
970	RENTAS DE SERVICIOS PÚBLICOS DE OTRAS ENTIDADES (ARREND)	0.00	0.00	0.00	0.00	0.00	0.00
ETIQUETADO							
1000	SERVICIOS PERSONALES						
1100	RECOMPENSACIONES AL PERSONAL DE CARÁCTER PERMANENTE						



[Handwritten signature]


[Handwritten signature]

000250

ESTADO ANALITICO DEL EJERCICIO DEL PRESUPUESTO DE EGRESOS DETALLADO
CLASIFICACION POR OBJETO DEL GASTO (Capítulo y Concepto)
OCOTPEC
 DEL PERIODO DEL 01/01/2013 AL 31/12/2013

SARFED-COG
 C/0
 2013
 01/01/2013

Capítulo Concepto	CONCEPTO	EGRESO					RELACION
		AFECTADO	APLICACIONES REDUCCIONES	MODIFICADO	DECRETADO	HECHO	
1702	ESVINESEDORES DE PERSONAL DE CARACTER TRANSITORIO	00	00	00	00	00	00
1700	TUMLERACIONES A OBREROS Y PERSONAS	00	00	00	00	00	00
1402	SEGURIDAD SOCIAL	00	00	00	00	00	00
1500	OTRAS PRESTACIONES SOCIALES Y ECONOMICAS	00	00	00	00	00	00
1600	PENSIONES	00	00	00	00	00	00
1700	PAQUETE ESTIMULOS A SERVIDORES PUBLICOS	00	00	00	00	00	00
2000	MATERIALES Y SUMINISTROS	00	00	00	00	00	00
2100	MATERIALES DE ADMINISTRACION Y CONJUNCIÓN DE DOCUMENTOS Y ARCHIVOS OFICIALES	00	00	00	00	00	00
2200	AGENCIAS Y UTENSILIOS	00	00	00	00	00	00
2300	MATERIALES PARA MATERIALES DE PRODUCCION Y COMERCIALIZACION	00	00	00	00	00	00
2400	MATERIALES Y ACCESORIOS DE CONSTRUCCION Y DE REPARACION	00	00	00	00	00	00
2500	PRODUCTOS QUIMICOS FARMACUTICOS Y DE LABORATORIO	00	00	00	00	00	00
2600	CONSUMIBLES, LUBRICANTES Y ADITIVOS	00	00	00	00	00	00
2700	LIBROS, BLANCO, PLENOS DE PRODUCCION Y ARTICULOS DEPORTIVOS	00	00	00	00	00	00
2800	MATERIALES Y SUMINISTROS PARA SEGURIDAD	00	00	00	00	00	00
2900	HERRAMIENTAS, REPARACIONES Y ACCESORIOS MENORES	00	00	00	00	00	00
3000	SERVICIOS GENERALES	00	00	00	00	00	00
3100	SERVICIOS BÁSICOS	00	00	00	00	00	00
3200	SERVICIOS DE ARRENDAMIENTO	00	00	00	00	00	00
3300	SERVICIOS PROFESIONALES, QUÍMICOS, TÉCNICOS Y OTROS SERVICIOS	00	00	00	00	00	00
3400	SERVICIOS FINANCIEROS, GARANTÍAS Y COMERCIALES	00	00	00	00	00	00
3500	SERVICIOS DE REPARACION, REPARACION, MANTENIMIENTO Y CONSERVACION	00	00	00	00	00	00
3600	SERVICIOS DE COMUNICACION SOCIAL Y PUBLICIDAD	00	00	00	00	00	00
3700	SERVICIOS DE TRASLADO Y VIAJES	00	00	00	00	00	00
3800	SERVICIOS OFICIALES	00	00	00	00	00	00



000251


ESTADO ANALITICO DEL EJERCICIO DEL PRESUPUESTO DE EGRESOS DETALLADO
CLASIFICACIÓN POR OBJETO DEL GASTO (Capítulo y Concepto)

EJERCICIO FISC.
2014
MAYO

CONTINUA

DEL PERIODO DE EJERCICIO 2014

Capítulo/Concepto	Código	EJERCICIO					Subtérmino
		Aprobado	Impugnaciones/Reducciones	Utilizado	Cometido	Pagado	
200	01	100	100	100	100	100	100
200	01	400	400	400	400	400	400
400	01	100	100	100	100	100	100
400	01	200	200	200	200	200	200
400	01	300	300	300	300	300	300
400	01	400	400	400	400	400	400
400	01	500	500	500	500	500	500
400	01	600	600	600	600	600	600
400	01	700	700	700	700	700	700
400	01	800	800	800	800	800	800
400	01	900	900	900	900	900	900
400	01	1000	1000	1000	1000	1000	1000
400	01	1100	1100	1100	1100	1100	1100
400	01	1200	1200	1200	1200	1200	1200
400	01	1300	1300	1300	1300	1300	1300
400	01	1400	1400	1400	1400	1400	1400
400	01	1500	1500	1500	1500	1500	1500
400	01	1600	1600	1600	1600	1600	1600
400	01	1700	1700	1700	1700	1700	1700
400	01	1800	1800	1800	1800	1800	1800
400	01	1900	1900	1900	1900	1900	1900
400	01	2000	2000	2000	2000	2000	2000
400	01	2100	2100	2100	2100	2100	2100
400	01	2200	2200	2200	2200	2200	2200
400	01	2300	2300	2300	2300	2300	2300
400	01	2400	2400	2400	2400	2400	2400
400	01	2500	2500	2500	2500	2500	2500
400	01	2600	2600	2600	2600	2600	2600
400	01	2700	2700	2700	2700	2700	2700
400	01	2800	2800	2800	2800	2800	2800
400	01	2900	2900	2900	2900	2900	2900
400	01	3000	3000	3000	3000	3000	3000
400	01	3100	3100	3100	3100	3100	3100
400	01	3200	3200	3200	3200	3200	3200
400	01	3300	3300	3300	3300	3300	3300
400	01	3400	3400	3400	3400	3400	3400
400	01	3500	3500	3500	3500	3500	3500
400	01	3600	3600	3600	3600	3600	3600
400	01	3700	3700	3700	3700	3700	3700
400	01	3800	3800	3800	3800	3800	3800
400	01	3900	3900	3900	3900	3900	3900
400	01	4000	4000	4000	4000	4000	4000
400	01	4100	4100	4100	4100	4100	4100
400	01	4200	4200	4200	4200	4200	4200
400	01	4300	4300	4300	4300	4300	4300
400	01	4400	4400	4400	4400	4400	4400
400	01	4500	4500	4500	4500	4500	4500
400	01	4600	4600	4600	4600	4600	4600
400	01	4700	4700	4700	4700	4700	4700
400	01	4800	4800	4800	4800	4800	4800
400	01	4900	4900	4900	4900	4900	4900
400	01	5000	5000	5000	5000	5000	5000
400	01	5100	5100	5100	5100	5100	5100
400	01	5200	5200	5200	5200	5200	5200
400	01	5300	5300	5300	5300	5300	5300
400	01	5400	5400	5400	5400	5400	5400
400	01	5500	5500	5500	5500	5500	5500
400	01	5600	5600	5600	5600	5600	5600
400	01	5700	5700	5700	5700	5700	5700
400	01	5800	5800	5800	5800	5800	5800
400	01	5900	5900	5900	5900	5900	5900
400	01	6000	6000	6000	6000	6000	6000
400	01	6100	6100	6100	6100	6100	6100
400	01	6200	6200	6200	6200	6200	6200
400	01	6300	6300	6300	6300	6300	6300
400	01	6400	6400	6400	6400	6400	6400
400	01	6500	6500	6500	6500	6500	6500
400	01	6600	6600	6600	6600	6600	6600
400	01	6700	6700	6700	6700	6700	6700
400	01	6800	6800	6800	6800	6800	6800
400	01	6900	6900	6900	6900	6900	6900
400	01	7000	7000	7000	7000	7000	7000
400	01	7100	7100	7100	7100	7100	7100
400	01	7200	7200	7200	7200	7200	7200
400	01	7300	7300	7300	7300	7300	7300
400	01	7400	7400	7400	7400	7400	7400
400	01	7500	7500	7500	7500	7500	7500
400	01	7600	7600	7600	7600	7600	7600
400	01	7700	7700	7700	7700	7700	7700
400	01	7800	7800	7800	7800	7800	7800
400	01	7900	7900	7900	7900	7900	7900
400	01	8000	8000	8000	8000	8000	8000
400	01	8100	8100	8100	8100	8100	8100
400	01	8200	8200	8200	8200	8200	8200
400	01	8300	8300	8300	8300	8300	8300
400	01	8400	8400	8400	8400	8400	8400
400	01	8500	8500	8500	8500	8500	8500
400	01	8600	8600	8600	8600	8600	8600
400	01	8700	8700	8700	8700	8700	8700
400	01	8800	8800	8800	8800	8800	8800
400	01	8900	8900	8900	8900	8900	8900
400	01	9000	9000	9000	9000	9000	9000
400	01	9100	9100	9100	9100	9100	9100
400	01	9200	9200	9200	9200	9200	9200
400	01	9300	9300	9300	9300	9300	9300
400	01	9400	9400	9400	9400	9400	9400
400	01	9500	9500	9500	9500	9500	9500
400	01	9600	9600	9600	9600	9600	9600
400	01	9700	9700	9700	9700	9700	9700
400	01	9800	9800	9800	9800	9800	9800
400	01	9900	9900	9900	9900	9900	9900
400	01	10000	10000	10000	10000	10000	10000



[Handwritten signature]

000252

ESTADO ANALITICO DEL EJERCICIO DEL PRESUPUESTO DE EGRESOS DEL ESTADO
 (CLASIFICACION POR OBJETO DEL GASTO (Capitulo y Concepto))

BASES DE DATOS
 2011
 2011

OCOTEPIC
 DEL PERIODO: Del 01/01/2011 al 31/12/2011

Capitulo Concepto	CONCEPTO	EJERCICIO					RESERVA
		APROBADO	APLICACIONES RESERVADAS	COMPROMETIDO	GERENCIADO	PAGADO	
700	COMPRA DE TITULOS Y VALORES	0.00	0.00	0.00	0.00	0.00	0.00
700	SERVICIOS DE PRESTADOS	0.00	0.00	0.00	0.00	0.00	0.00
700	INSTRUMENTOS DE CREDITACION, NEGOCIABLES Y OTROS ANALOGOS	0.00	0.00	0.00	0.00	0.00	0.00
700	OTROS INSTRUMENTOS FINANCIEROS	0.00	0.00	0.00	0.00	0.00	0.00
700	RESPONSABILIDAD CONTINGENTE Y ULTIMA EROGACIONES ESPECIALES	0.00	0.00	0.00	0.00	0.00	0.00
8000	PARTICIPACIONES Y APORTACIONES	0.00	0.00	0.00	0.00	0.00	0.00
810	PARTICIPACIONES	0.00	0.00	0.00	0.00	0.00	0.00
820	APORTACIONES	0.00	0.00	0.00	0.00	0.00	0.00
830	CONVENIOS	0.00	0.00	0.00	0.00	0.00	0.00
9000	DEUDA PUBLICA	0.00	0.00	0.00	0.00	0.00	0.00
910	EMISIONES DE LA DEUDA PUBLICA	0.00	0.00	0.00	0.00	0.00	0.00
920	INTERESES DE LA DEUDA PUBLICA	0.00	0.00	0.00	0.00	0.00	0.00
930	EMISIONES DE LA DEUDA PUBLICA	0.00	0.00	0.00	0.00	0.00	0.00
940	GASTOS DE LA DEUDA PUBLICA	0.00	0.00	0.00	0.00	0.00	0.00
950	COTIZACION COBERTURAS	0.00	0.00	0.00	0.00	0.00	0.00
960	IMPORTE PRINCIPALES	0.00	0.00	0.00	0.00	0.00	0.00
970	RENTAS DE SUBSIDIOS FISCALES INTENCIONALES (ATEPAS)	0.00	0.00	0.00	0.00	0.00	0.00
Total General		0.00	0.00	0.00	0.00	0.00	0.00

ELABORADO

 CP. JUAN CARLOS DOMESTICO
 ENCARGADO DEL CP



AUTORIZADO


 ENCARGADO DEL CP

000253

ESTADO ANALÍTICO DEL PRESUPUESTO DE EGRESOS DETALLADO
CLASIFICACIÓN ADMINISTRATIVA DEL GASTO
QUINTANA ROO
DE 1997/01 A 1997/03

EJECUCIÓN
 2000.00
 2000.00

CÓDIGO	DESCRIPCIÓN	EGRESOS					TOTAL
		APROBADO	EMPLAZADO	MODIFICADO	DEFERIDO	PASADO	
2	Secretaría Municipal						
2.1	Ejército Público No Financiero						
2.1.1	Gobierno General Municipal						
2.1.1.1	Gobierno Municipal						
2.1.1.1.1	Asesoría Jurídica	100	100	100	100	100	100
2.1.1.1.2	Asesoría Jurídica	100	100	100	100	100	100
2.1.1.1.3	Protección al Medio Ambiente y Ecología	100	100	100	100	100	100
2.1.1.1.4	Profesional Medio Ambiente y Ecología	100	100	100	100	100	100
2.1.1.1.5	Asesoría Jurídica	100	100	100	100	100	100
2.1.1.1.6	Asesoría Jurídica	100	100	100	100	100	100
2.1.1.1.7	Asesoría Jurídica	100	100	100	100	100	100
2.1.1.1.8	Asesoría Jurídica	100	100	100	100	100	100
2.1.1.1.9	Asesoría Jurídica	100	100	100	100	100	100
2.1.1.1.10	Asesoría Jurídica	100	100	100	100	100	100
2.1.1.1.11	Asesoría Jurídica	100	100	100	100	100	100
2.1.1.1.12	Asesoría Jurídica	100	100	100	100	100	100
2.1.1.1.13	Asesoría Jurídica	100	100	100	100	100	100
2.1.1.1.14	Asesoría Jurídica	100	100	100	100	100	100
2.1.1.1.15	Asesoría Jurídica	100	100	100	100	100	100
2.1.1.1.16	Asesoría Jurídica	100	100	100	100	100	100
2.1.1.1.17	Asesoría Jurídica	100	100	100	100	100	100
2.1.1.1.18	Asesoría Jurídica	100	100	100	100	100	100
2.1.1.1.19	Asesoría Jurídica	100	100	100	100	100	100
2.1.1.1.20	Asesoría Jurídica	100	100	100	100	100	100
2.1.1.1.21	Asesoría Jurídica	100	100	100	100	100	100
2.1.1.1.22	Asesoría Jurídica	100	100	100	100	100	100
2.1.1.1.23	Asesoría Jurídica	100	100	100	100	100	100
2.1.1.1.24	Asesoría Jurídica	100	100	100	100	100	100
2.1.1.1.25	Asesoría Jurídica	100	100	100	100	100	100
2.1.1.1.26	Asesoría Jurídica	100	100	100	100	100	100
2.1.1.1.27	Asesoría Jurídica	100	100	100	100	100	100
2.1.1.1.28	Asesoría Jurídica	100	100	100	100	100	100
2.1.1.1.29	Asesoría Jurídica	100	100	100	100	100	100
2.1.1.1.30	Asesoría Jurídica	100	100	100	100	100	100
2.1.1.1.31	Asesoría Jurídica	100	100	100	100	100	100
2.1.1.1.32	Asesoría Jurídica	100	100	100	100	100	100
2.1.1.1.33	Asesoría Jurídica	100	100	100	100	100	100
2.1.1.1.34	Asesoría Jurídica	100	100	100	100	100	100
2.1.1.1.35	Asesoría Jurídica	100	100	100	100	100	100
2.1.1.1.36	Asesoría Jurídica	100	100	100	100	100	100
2.1.1.1.37	Asesoría Jurídica	100	100	100	100	100	100
2.1.1.1.38	Asesoría Jurídica	100	100	100	100	100	100
2.1.1.1.39	Asesoría Jurídica	100	100	100	100	100	100
2.1.1.1.40	Asesoría Jurídica	100	100	100	100	100	100
2.1.1.1.41	Asesoría Jurídica	100	100	100	100	100	100
2.1.1.1.42	Asesoría Jurídica	100	100	100	100	100	100
2.1.1.1.43	Asesoría Jurídica	100	100	100	100	100	100
2.1.1.1.44	Asesoría Jurídica	100	100	100	100	100	100
2.1.1.1.45	Asesoría Jurídica	100	100	100	100	100	100
2.1.1.1.46	Asesoría Jurídica	100	100	100	100	100	100
2.1.1.1.47	Asesoría Jurídica	100	100	100	100	100	100
2.1.1.1.48	Asesoría Jurídica	100	100	100	100	100	100
2.1.1.1.49	Asesoría Jurídica	100	100	100	100	100	100
2.1.1.1.50	Asesoría Jurídica	100	100	100	100	100	100



000256

ESTADO ANALÍTICO DEL PRESUPUESTO DE EGRESOS DETALLADO
CLASIFICACIÓN ADMINISTRATIVA DEL GASTO
OCOTEPÉ

EAEPED-CA
 28 Mayo 2023
 Pág. 3 de 8

DE 01/01/2023 A 31/12/2023

Concepto	EGRESOS					CANTIDAD
	AFILIADOS	AFILIADOS BENEFICIARIOS	NO AFILIADOS	DETENIDOS	PAJIDOS	
1 Sector Público Municipal						
1.1 Sector Público No Financiero						
1.1.1 Gobierno General Municipal						
1.1.1.1 Gobierno Municipal						
1100	OFICIAL MAYOR					1
1101	OFICIAL MENOR					1
1102	AJUDANTE MAYOR					1
1103	AJUDANTE MENOR					1
1104	GUARDIA					1
1105	OFICIAL EN JEFE					1
1106	SECRETARÍA					1
1107	ASISTENTE					1
1108	ASISTENTE					1
1109	PRESTADO					1
1110	SECRETARÍA					1
1111	SECRETARÍA					1
1112	SECRETARÍA					1
1113	SECRETARÍA					1
1114	SECRETARÍA					1
1115	SECRETARÍA					1
1116	SECRETARÍA					1
1117	SECRETARÍA					1
1118	SECRETARÍA					1
1119	SECRETARÍA					1
1120	SECRETARÍA					1
1121	SECRETARÍA					1
1122	SECRETARÍA					1
1123	SECRETARÍA					1
1124	SECRETARÍA					1
1125	SECRETARÍA					1
1126	SECRETARÍA					1
1127	SECRETARÍA					1
1128	SECRETARÍA					1
1129	SECRETARÍA					1
1130	SECRETARÍA					1
1131	SECRETARÍA					1
1132	SECRETARÍA					1
1133	SECRETARÍA					1
1134	SECRETARÍA					1
1135	SECRETARÍA					1
1136	SECRETARÍA					1
1137	SECRETARÍA					1
1138	SECRETARÍA					1
1139	SECRETARÍA					1
1140	SECRETARÍA					1
1141	SECRETARÍA					1
1142	SECRETARÍA					1
1143	SECRETARÍA					1
1144	SECRETARÍA					1
1145	SECRETARÍA					1
1146	SECRETARÍA					1
1147	SECRETARÍA					1
1148	SECRETARÍA					1
1149	SECRETARÍA					1
1150	SECRETARÍA					1
1151	SECRETARÍA					1
1152	SECRETARÍA					1
1153	SECRETARÍA					1
1154	SECRETARÍA					1
1155	SECRETARÍA					1
1156	SECRETARÍA					1
1157	SECRETARÍA					1
1158	SECRETARÍA					1
1159	SECRETARÍA					1
1160	SECRETARÍA					1
1161	SECRETARÍA					1
1162	SECRETARÍA					1
1163	SECRETARÍA					1
1164	SECRETARÍA					1
1165	SECRETARÍA					1
1166	SECRETARÍA					1
1167	SECRETARÍA					1
1168	SECRETARÍA					1
1169	SECRETARÍA					1
1170	SECRETARÍA					1
1171	SECRETARÍA					1
1172	SECRETARÍA					1
1173	SECRETARÍA					1
1174	SECRETARÍA					1
1175	SECRETARÍA					1
1176	SECRETARÍA					1
1177	SECRETARÍA					1
1178	SECRETARÍA					1
1179	SECRETARÍA					1
1180	SECRETARÍA					1
1181	SECRETARÍA					1
1182	SECRETARÍA					1
1183	SECRETARÍA					1
1184	SECRETARÍA					1
1185	SECRETARÍA					1
1186	SECRETARÍA					1
1187	SECRETARÍA					1
1188	SECRETARÍA					1
1189	SECRETARÍA					1
1190	SECRETARÍA					1
1191	SECRETARÍA					1
1192	SECRETARÍA					1
1193	SECRETARÍA					1
1194	SECRETARÍA					1
1195	SECRETARÍA					1
1196	SECRETARÍA					1
1197	SECRETARÍA					1
1198	SECRETARÍA					1
1199	SECRETARÍA					1
1200	SECRETARÍA					1



[Handwritten signature]

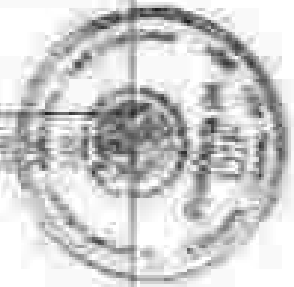
000258

CAJEREP-CA
2004-20
10/11/2011

ESTADO AVANZADO DEL PRESUPUESTO DE EGRESOS DETALLADO
CLASIFICACION ADMINISTRATIVA DEL GASTO

060011001
De 01/01/2011 AL 31/12/2011

Código	Descripción	APROBADO	ADM. EJECUCION RESERVADA	EJECUCION			TOTAL EJECUCION
				COMPROBADO	DESTINADO	PAGADO	
1	Expediente Municipal						
2	Subsector Municipal						
3	Subsector Municipal						
4	Subsector Municipal						
5	Subsector Municipal						
6	Subsector Municipal						
7	Subsector Municipal						
8	Subsector Municipal						
9	Subsector Municipal						
10	Subsector Municipal						
11	Subsector Municipal						
12	Subsector Municipal						
13	Subsector Municipal						
14	Subsector Municipal						
15	Subsector Municipal						
16	Subsector Municipal						
17	Subsector Municipal						
18	Subsector Municipal						
19	Subsector Municipal						
20	Subsector Municipal						
21	Subsector Municipal						
22	Subsector Municipal						
23	Subsector Municipal						
24	Subsector Municipal						
25	Subsector Municipal						
26	Subsector Municipal						
27	Subsector Municipal						
28	Subsector Municipal						
29	Subsector Municipal						
30	Subsector Municipal						
31	Subsector Municipal						
32	Subsector Municipal						
33	Subsector Municipal						
34	Subsector Municipal						
35	Subsector Municipal						
36	Subsector Municipal						
37	Subsector Municipal						
38	Subsector Municipal						
39	Subsector Municipal						
40	Subsector Municipal						
41	Subsector Municipal						
42	Subsector Municipal						
43	Subsector Municipal						
44	Subsector Municipal						
45	Subsector Municipal						
46	Subsector Municipal						
47	Subsector Municipal						
48	Subsector Municipal						
49	Subsector Municipal						
50	Subsector Municipal						
51	Subsector Municipal						
52	Subsector Municipal						
53	Subsector Municipal						
54	Subsector Municipal						
55	Subsector Municipal						
56	Subsector Municipal						
57	Subsector Municipal						
58	Subsector Municipal						
59	Subsector Municipal						
60	Subsector Municipal						
61	Subsector Municipal						
62	Subsector Municipal						
63	Subsector Municipal						
64	Subsector Municipal						
65	Subsector Municipal						
66	Subsector Municipal						
67	Subsector Municipal						
68	Subsector Municipal						
69	Subsector Municipal						
70	Subsector Municipal						
71	Subsector Municipal						
72	Subsector Municipal						
73	Subsector Municipal						
74	Subsector Municipal						
75	Subsector Municipal						
76	Subsector Municipal						
77	Subsector Municipal						
78	Subsector Municipal						
79	Subsector Municipal						
80	Subsector Municipal						
81	Subsector Municipal						
82	Subsector Municipal						
83	Subsector Municipal						
84	Subsector Municipal						
85	Subsector Municipal						
86	Subsector Municipal						
87	Subsector Municipal						
88	Subsector Municipal						
89	Subsector Municipal						
90	Subsector Municipal						
91	Subsector Municipal						
92	Subsector Municipal						
93	Subsector Municipal						
94	Subsector Municipal						
95	Subsector Municipal						
96	Subsector Municipal						
97	Subsector Municipal						
98	Subsector Municipal						
99	Subsector Municipal						
100	Subsector Municipal						




[Handwritten signature]

[Handwritten signature]

ESTADO ANALÍTICO DEL PRESUPUESTO DE EGRESOS DETALLADO
CLASIFICACIÓN ADMINISTRATIVA DEL GASTO
OCOTEPÉ
 DE 01/01/2023 A 31/03/2023

ESPEDE-CA
 075
 000261

CÓDIGO	DESCRIPCIÓN	EGRESO					TOTAL
		APROBADO	APLICACIONES RESERVADAS	NO PAGADO	DEVOLUCIÓN	PAGO	
2	Sector Público Municipal						
2.1	Sector Público No Financiero						
2.1.1	Gobierno Central Municipal						
2.1.1.1	Gobierno Municipal						
2.1.1.1.1	Administración General	1,000,000.00	1,000,000.00	1,000,000.00	1,000,000.00	1,000,000.00	1,000,000.00
2.1.1.1.2	Administración Especial						
2.1.1.1.3	Administración de Servicios Públicos						
2.1.1.1.4	Administración de Recursos Humanos						
2.1.1.1.5	Administración de Bienes						



ELABORADO

 [Nombre del Elaborador]

REVISADO

 [Nombre del Revisor]

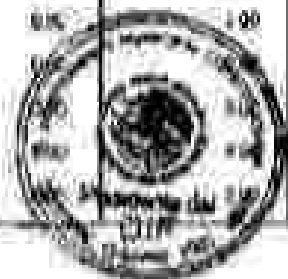
000261

ESTADO ANALÍTICO DEL EJERCICIO DEL PRESUPUESTO DE EGRESOS DETALLADO
CLASIFICACION FUNCIONAL DEL GASTO
OCOTEPEC

DEL PERIODO: Del 01/01/2023 al 31/12/2023

EAEPED-CP
28-dic-24
Pag. 1 de 3

Clasificación Funcional	CONCEPTO	EGRESOS					SUB EJERCICIO
		APROBADO	AMPLIACIONES REDUCCIONES	MODIFICADO	DEVENGADO	PAGADO	
0	NO ETIQUETADO	242,746.44	1,522.71	2,044,301.75	2,411,522.38	2,411,522.38	22,882.76
1	Gobierno	0.00	0.00	0.00	0.00	0.00	0.00
1-1	LEGISLACIÓN	0.00	0.00	0.00	0.00	0.00	0.00
1-2	JUSTICIA	0.00	0.00	0.00	0.00	0.00	0.00
1-3	COORDINACIÓN DE LA POLÍTICA DE GOBIERNO	242,746.44	1,522.71	2,044,301.75	2,411,522.38	2,411,522.38	22,882.76
1-3-1	RELACIONES EXTERIORES	0.00	0.00	0.00	0.00	0.00	0.00
1-3-2	REUNIÓN FINANCIEROS Y MACROECONÓMICOS	0.00	0.00	0.00	0.00	0.00	0.00
1-3-3	SEGURIDAD NACIONAL	0.00	0.00	0.00	0.00	0.00	0.00
1-3-4	REUNIONES DE GUBERNO FEDERAL Y DE SEGURIDAD INTERIOR	0.00	0.00	0.00	0.00	0.00	0.00
1-3-5	OTROS SERVICIOS GENERALES	0.00	0.00	0.00	0.00	0.00	0.00
2	DESARROLLO SOCIAL	0.00	0.00	0.00	0.00	0.00	0.00
2-1	PROTECCIÓN AMBIENTAL	0.00	0.00	0.00	0.00	0.00	0.00
2-2	AYUDA Y SERVICIOS A LA COMUNIDAD	0.00	0.00	0.00	0.00	0.00	0.00
2-3	SALUD	0.00	0.00	0.00	0.00	0.00	0.00
2-4	RECREACIÓN, CULTURA Y OTRAS MANIFESTACIONES	0.00	0.00	0.00	0.00	0.00	0.00
2-5	EDUCACIÓN	0.00	0.00	0.00	0.00	0.00	0.00
2-6	PROTECCIÓN SOCIAL	0.00	0.00	0.00	0.00	0.00	0.00
2-7	OTROS ASUNTOS SOCIALES	0.00	0.00	0.00	0.00	0.00	0.00
3	DESARROLLO ECONÓMICO	0.00	0.00	0.00	0.00	0.00	0.00
3-1	GRUPOS ECONÓMICOS, COMERCIALES Y LABORALES	0.00	0.00	0.00	0.00	0.00	0.00
3-2	AGROPECUARIO, SILVICULTURA, PESCA Y CAZA	0.00	0.00	0.00	0.00	0.00	0.00
3-3	COMERCIALES Y ENERGÍA	0.00	0.00	0.00	0.00	0.00	0.00
3-4	MINERÍA, MANUFACTURAS Y CONSTRUCCIÓN	0.00	0.00	0.00	0.00	0.00	0.00
3-5	TRANSPORTE	0.00	0.00	0.00	0.00	0.00	0.00
3-6	COMUNICACIONES	0.00	0.00	0.00	0.00	0.00	0.00
3-7	TIURISMO	0.00	0.00	0.00	0.00	0.00	0.00

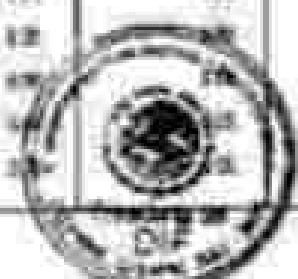


000262

ESTADO ANALÍTICO DEL EJERCICIO DEL PRESUPUESTO DE EGRESOS DETALLADO
CLASIFICACIÓN FUNCIONAL DEL GASTO
000TEPC
DEL PERÍODO DEL 01/01/2015 AL 30/09/2015

PAEP/0-01
 2015:14
 Pág. 2 de 3

Clasificación Funcional	CONCEPTO	EGRESO					CUMPLIMIENTO
		IMPENDIO	APLICACIONES REDUCIDAS	RESERVAS	DEVENGADO	PASADO	
34	CIENCIA, TÉCNICA, DESEMPEÑO Y EDUCACIÓN	00	00	00	00	00	00
38	OTRAS INICIATIVAS Y OTROS ASUNTOS ECONÓMICOS	00	00	00	00	00	00
4	OTRAS NO CLASIFICADAS EN FUNCIONES ANTERIORES	00	00	00	00	00	00
41	TRANSACCIONES DE LA GILERA PÚBLICA Y COSTO FIN	00	00	00	00	00	00
62	TRANSFERENCIAS, INVERSIONES Y AYUDAS	00	00	00	00	00	00
63	SANEAMIENTO DEL SISTEMA FINANCIERO	00	00	00	00	00	00
64	AYUDAS DE EJERCICIOS PRECEDENTES	00	00	00	00	00	00
ETIQUETADO							
1	GOBIERNO	00	00	00	00	00	00
11	LEGISLACIÓN	00	00	00	00	00	00
12	JUSTICIA	00	00	00	00	00	00
13	COORDINACIÓN DE LA POLÍTICA DE GOBIERNO	00	00	00	00	00	00
14	RELACIONES EXTERIORES	00	00	00	00	00	00
16	AFUNTOS FINANCIEROS Y AGCONOMIOS	00	00	00	00	00	00
14	SEGURIDAD NACIONAL	00	00	00	00	00	00
17	ASUNTOS DE DERECHO INTERNACIONAL Y DE SEGURIDAD INT	00	00	00	00	00	00
18	OTROS SERVICIOS GENERALES	00	00	00	00	00	00
2	DEFENSA NACIONAL	00	00	00	00	00	00
21	DEFENSA AMBIENTAL	00	00	00	00	00	00
22	VIVIENDA Y SERVICIOS AL COMANDO	00	00	00	00	00	00
23	SAÚDE	00	00	00	00	00	00
24	INDUSTRIACIÓN, CULTURA Y OTROS INICIATIVAS	00	00	00	00	00	00
25	EDUCACIÓN	00	00	00	00	00	00
26	PROTECCIÓN SOCIAL	00	00	00	00	00	00
47	OTROS ASUNTOS SOCIALES	00	00	00	00	00	00



000263

ESTADO ANALITICO DEL EJERCICIO DEL PRESUPUESTO DE EGRESOS DETALLADO
CLASIFICACION FUNCIONAL DEL GASTO
OCOTPEC
 DEL PERIODO: DE 1 (ENERO) A 12 (DICIEMBRE)

EXHIBO-CF
 DE 10-11
 PAG. 3 DE 3

Clasificación Funcional	GENERICOS	EGRESOS					TOTAL
		APROBADO	APLICACIONES RESERVADAS	NO PAGADO	COMUNICADO	PAGADO	
	DESEMPEÑO ECONOMICO	16	16	16	16	16	16
1	AGRICULTURA, GANADERIA, COMERCIO Y SERVICIOS	10	10	10	10	10	10
2	INDUSTRIA, CONSTRUCCION Y ENERGIA	10	10	10	10	10	10
3	COMERCIO Y SERVICIOS	10	10	10	10	10	10
4	MINERIA, MANUFACTURAS Y CONSTRUCCION	10	10	10	10	10	10
5	TRANSPORTE	10	10	10	10	10	10
6	COMUNICACIONES	10	10	10	10	10	10
7	TIPOLOGIA	10	10	10	10	10	10
8	CIENCIA, TECNOLOGIA E INNOVACION	10	10	10	10	10	10
9	TRABAJOS SOCIALES Y SERVICIOS SOCIALES	10	10	10	10	10	10
10	SERVICIOS CLASIFICADOS EN FUNCIONES DIVERSAS	10	10	10	10	10	10
11	TRANSACCIONES DE LA DEUDA PUBLICA FEDERAL	10	10	10	10	10	10
12	TRANSFERENCIAS, PARTICIPACIONES Y APORTACIONES	10	10	10	10	10	10
13	DESEMPEÑO DEL SISTEMA FINANCIERO	10	10	10	10	10	10
14	RECURSOS DE CUENTAS FINANCIERAS DIVERSAS	10	10	10	10	10	10
	Total Generos	160	160	160	160	160	160

ELABORADO

REVISADO


 NOMBRE Y APELLIDOS DE:




 NOMBRE Y APELLIDOS DE:

000254

**ESTADO ANALÍTICO DEL EJERCICIO DEL PRESUPUESTO DE EGRESOS DETALLADO
SERVICIOS PERSONALES POR CATEGORÍA
OCOTEPÉ**

EJERCIO 2011
2011-11-30
Pág. 1 de 1

DEL PERÍODO Del 01/01/2011 al 31/12/2011

CONCEPTO	EGRESOS					SUBJETOS
	APROBADO	AMPLIACIONES REDUCCIONES	MODIFICADO	DEVENGADO	PAGADO	
GASTO NO ETIQUETADO						
PERSONAL ADMINISTRATIVO Y DE SERVICIO PÚBLICO	1,379,200.00	0.00	1,379,200.00	1,379,400.00	1,379,000.00	0.00
MANTENIMIENTO	0.00	0.00	0.00	0.00	0.00	0.00
SERVICIOS DE SALUD	0.00	0.00	0.00	0.00	0.00	0.00
Personal Administrativo	0.00	0.00	0.00	0.00	0.00	0.00
Personal Médico, Paramédico y Afín	0.00	0.00	0.00	0.00	0.00	0.00
SEGURIDAD PÚBLICA	0.00	0.00	0.00	0.00	0.00	0.00
GASTOS ASOCIADOS A LA IMPLEMENTACION DE NUEVAS LEYES FEDERALES O REFORMAS A LAS MISMAS	0.00	0.00	0.00	0.00	0.00	0.00
SENTENCIAS LABORALES DEFINITIVAS	0.00	0.00	0.00	0.00	0.00	0.00
GASTO ETIQUETADO						
PERSONAL ADMINISTRATIVO Y DE SERVICIO PÚBLICO	0.00	0.00	0.00	0.00	0.00	0.00
MANTENIMIENTO	0.00	0.00	0.00	0.00	0.00	0.00
SERVICIOS DE SALUD	0.00	0.00	0.00	0.00	0.00	0.00
Personal Administrativo	0.00	0.00	0.00	0.00	0.00	0.00
Personal Médico, Paramédico y Afín	0.00	0.00	0.00	0.00	0.00	0.00
SEGURIDAD PÚBLICA	0.00	0.00	0.00	0.00	0.00	0.00
GASTOS ASOCIADOS A LA IMPLEMENTACION DE NUEVAS LEYES FEDERALES O REFORMAS A LAS MISMAS	0.00	0.00	0.00	0.00	0.00	0.00
SENTENCIAS LABORALES DEFINITIVAS	0.00	0.00	0.00	0.00	0.00	0.00
Total General	1,379,200.00	0.00	1,379,200.00	1,379,400.00	1,379,000.00	0.00

ELABORÓ


C. ABRAHAM GARCÍA
C. ABRAHAM GARCÍA



AUTORIZÓ


C. ABRAHAM GARCÍA
C. ABRAHAM GARCÍA

000265

GOBIERNO
ESTADO DE SITUACIÓN FINANCIERA CONSOLIDADO
AL MES DE
(P E R I O D O)

BOGOTÁ
 FECHA 31 / 12 / 2014
 HOJA 1 DE 2

	AFILIAMENTO		OTRO		SARIM		CONSOLIDACION CONTINGENCIAS
	PERIODO ACTIVO	PERIODO PASIVO	PERIODO ACTIVO	PERIODO PASIVO	PERIODO ACTIVO	PERIODO PASIVO	
ACTIVO							
ACTIVO CIRCULANTE							
Efectivo y equivalentes	3.488.71	4.853.11	2.00	1.00	3.00	1.00	3.088.71
Efectivo y equivalentes	3.488.71	4.853.11	2.00	1.00	3.00	1.00	3.088.71
Derechos recibidos Efectivos y Equivalentes	0.00	0.00	0.00	0.00	0.00	0.00	0.00
Derechos recibidos por cobrar a corto plazo	0.00	0.00	0.00	0.00	0.00	0.00	0.00
ESTADO DE ACTIVO CIRCULANTE	3.488.71	4.853.11	2.00	1.00	3.00	1.00	3.088.71
TOTAL DE ACTIVO	3.488.71	4.853.11	2.00	1.00	3.00	1.00	3.088.71
PASIVO							
TOTAL DE PASIVO	0.00	0.00	0.00	0.00	0.00	0.00	0.00
HACIENDA PÚBLICA / PATRIMONIO							
HACIENDA PÚBLICA / PATRIMONIO CORRIENTE							
Pagos por pagar	3.488.71	3.488.71	2.00	1.00	3.00	1.00	3.088.71
Resultado del periodo anteriores	0.00	0.00	0.00	0.00	0.00	0.00	0.00
Resultado de ejercicios anteriores	0.00	0.00	0.00	0.00	0.00	0.00	0.00
Reserva de ejercicios anteriores	0.00	0.00	0.00	0.00	0.00	0.00	0.00
TOTAL DE HACIENDA PÚBLICA / PATRIMONIO CORRIENTE	3.488.71	3.488.71	2.00	1.00	3.00	1.00	3.088.71
TOTAL DE HACIENDA PÚBLICA / PATRIMONIO	3.488.71	3.488.71	2.00	1.00	3.00	1.00	3.088.71
TOTAL DE PASIVO Y HACIENDA PÚBLICA	3.488.71	3.488.71	2.00	1.00	3.00	1.00	3.088.71


GOBIERNO DE BOGOTÁ
ADMINISTRACIÓN LOCAL




HUGO BOGOTÁN
ALCALDE DEL MUNICIPIO

000266

CONGRESO
ESTADO DE SITUACIÓN FINANCIERA CONSOLIDADA
AL 31/12/2000
(P. U. S. D.)

BMC
FORMA 25 (12-2000)
PÁG. 1 DE 3

	ACTIVO		PASIVO		SITUACION
	PERIODO ACTUAL	PERIODO ANTERIOR	PERIODO ACTUAL	PERIODO ANTERIOR	PERIODO ACTUAL
<p><i>"Se otorga el debido reconocimiento que los Estados Financieros y sus notas son responsabilidad conjunta y por responsabilidad de ambos"</i></p>					



000261

**ESTADO DE RESULTADOS FINANCIEROS
AL 31/12/2010**

DESCRIPCIÓN DE LOS ÍTEMOS	2010		2009		2010	2009	2010	2009
	MONEDAS Nacionales	MONEDAS Extranjeras	MONEDAS Nacionales	MONEDAS Extranjeras				
ACTIVO								
ACTIVO CORRIENTE								
Caja y equivalentes	1.000.000	0	1.000.000	0	1.000.000	0	1.000.000	0
Receivables	1.000.000	0	1.000.000	0	1.000.000	0	1.000.000	0
Prepaid expenses	1.000.000	0	1.000.000	0	1.000.000	0	1.000.000	0
Other current assets	1.000.000	0	1.000.000	0	1.000.000	0	1.000.000	0
ACTIVO NO CORRIENTE								
Property, plant and equipment	1.000.000	0	1.000.000	0	1.000.000	0	1.000.000	0
Intangible assets	1.000.000	0	1.000.000	0	1.000.000	0	1.000.000	0
Other non-current assets	1.000.000	0	1.000.000	0	1.000.000	0	1.000.000	0
PASIVO								
PASIVO CORRIENTE								
Accounts payable	1.000.000	0	1.000.000	0	1.000.000	0	1.000.000	0
Other current liabilities	1.000.000	0	1.000.000	0	1.000.000	0	1.000.000	0
PASIVO NO CORRIENTE								
Long-term debt	1.000.000	0	1.000.000	0	1.000.000	0	1.000.000	0
Other non-current liabilities	1.000.000	0	1.000.000	0	1.000.000	0	1.000.000	0

Este estado de resultados financiero se elaboró de acuerdo con los principios de contabilidad generalmente aceptados en Chile.


 Christiana Veliz




 Director General


000268

Ocotepéc
ESTADO DE VARIACIÓN EN LA HACIENDA PÚBLICA CONSOLIDADO
DEL 01/01/2023 AL 31/03/2023

Fecha: 30/03/2023
 Pág. 1 de 1

	Hacienda Pública / Patrimonio Consolidado	Hacienda Pública / Patrimonio Consolidado de Ejercicio Anterior	Hacienda Pública / Patrimonio Consolidado del Ejercicio	Aplicación del Estado de Variación	Saldo	Saldo Anterior
Resultados de Resultados de Ejercicios Anteriores:						
CARGOS POR ERRORES CONTABLES	500	000	000	000	000	000
Patrimonio del Estado Ajustado del Ejercicio:						
CRÉDITOS DE CUENTA	200	000	000	000	000	000
Resultados de Hacienda Pública / Patrimonio del Estado:						
RESERVA DEL EJERCICIO (IMPONIBILIZACIONES)	000	000	000	000	000	000
INTERVALOS DE EJERCICIOS ANTERIORES	000	4,227,000	000	000	000	4,227,000
Saldo Neto en la Hacienda Pública / Patrimonio 2022:						
Resultados de Resultados de Ejercicios Anteriores:						
CARGOS POR ERRORES CONTABLES	000	000	000	000	000	000
Patrimonio del Estado Ajustado del Ejercicio:						
CRÉDITOS DE CUENTA	000	000	000	000	000	000
Resultados de Hacienda Pública / Patrimonio del Estado:						
RESERVA DEL EJERCICIO (IMPONIBILIZACIONES)	000	000	4,227,000	000	000	4,227,000
INTERVALOS DE EJERCICIOS ANTERIORES	000	4,227,000	000	000	000	4,227,000
Resultados Netos / Patrimonio del Estado 2023:						
						21,047,000

"Este informe de datos cuenta con la responsabilidad que los Estados Financieros y sus datos, son responsabilidad exclusiva y por representación del estado"



ELABORA

ADMINISTRADORA DEL IFE

REVISÓ

DIRECTORA DEL IFE

REVISÓ

PRESIDENTE DEL IFE

000269

OCIDENTE
ESTADO DE CAMBIO EN LA SITUACIÓN FINANCIERA CONSOLIDADA
AL 31 DE DICIEMBRE

	MUTUARIOS		DIF		CANW		CONSOLIDACION	
	ORIGEN	APLICACION	ORIGEN	APLICACION	ORIGEN	APLICACION	ORIGEN	APLICACION
ACTIVO								
ACTIVO CIRCULANTE								
EFE. REC. + EQUIVALENTE	0.00	11,417.50	0.00	0.00	0.00	0.00	0.00	11,417.50
RENTAS POR FACTURAS DE ELECTRICIDAD + EQUIVALENTE	0.00	2,520.71	0.00	0.00	0.00	0.00	0.00	2,520.71
RESERVA PUBLICA / PATRIMONIO GERENCIADO								
RESERVA DEL EJERCICIO ANTERIOR	10,000.00	0.00	0.00	0.00	0.00	0.00	10,000.00	0.00
RESERVA DEL EJERCICIO ANTERIOR	150.45	0.00	0.00	0.00	0.00	0.00	150.45	0.00

*Esta partida de otro estado encuentra que los Estados Financieros y sus notas son razonablemente correctos y conformes al final del ejercicio.




ADMINISTRADOR DEL DIF


PRESIDENTE DEL DIF

000271

DCOTEREC
NOTAS AL ESTADO DE SITUACION FINANCIERA CONSOLIDADO
AL 31/12/2023

000272

NEF-C
 Tercera Edición
 Pág. 115-3

Nota 1. EFECTIVO Y EQUIVALENTES (1111 y 1112)

EFECTIVO	MONTO		
	AYUNTAMIENTO	DF	SISTEMA DE AGUA
RECAUDACION POR INCREMENTOS DE IFT	0.00	0.00	0.00
FONDOS FIJOS DE CAJA	0.00	0.00	0.00
CAJA	0.00	0.00	0.00
CHEQUES DE CAJA	0.00	0.00	0.00

BANCOS / TESORERIA		
AYUNTAMIENTO	DF	SISTEMA DE AGUA
19,349.01	0.00	0.00

RESPONSABILIDADES	DF	DF	DF	DF	DF	DF	DF

BIENES INMUEBLES, INFRAESTRUCTURA Y CONSTRUCCIONES EN PROGRESO	0.00	0.00	0.00
BIENES MUEBLES	0.00	0.00	0.00
ACTIVOS INTANGIBLES	0.00	0.00	0.00



FIRMA

 E. P. ANAÍ CAROLINA GONZÁLEZ
 ADMINISTRADORA DEL DF

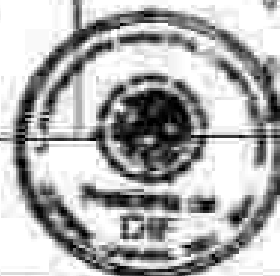
AUTORIDAD

 SOCOR GARCÍA NUÑEZ
 PRESIDENTA DEL DF

Nota 7. PASIVOS (2190, 2120, 2130, 2150, 2170, 2180, 2190, 2200, 2210, 2290)

TIPO	ATENTAMIENTO	DF	SISTEMA DE AGSA
CUENTAS POR PAGAR A CORTO PLAZO	2.88	0.00	0.00
SERVICIOS PERSONALES POR PAGAR A CORTO PLAZO	0.00	0.00	0.00
PROVEEDORES POR PAGAR A CORTO PLAZO	0.00	0.00	0.00
CONTRATISTA POR OBRAS PUBLICAS POR PAGAR A CORTO PLAZO	0.00	0.00	0.00
TRANSFERENCIAS OTORGADAS POR PAGAR A CORTO PLAZO	0.00	0.00	0.00
INTERESES, COMISIONES Y OTROS GASTOS DE LA DEUDA PUBLICA POR PAGAR A CORTO PLAZO	0.00	0.00	0.00
PENSIONES Y CONTRIBUCIONES POR PAGAR A CORTO PLAZO	0.00	0.00	0.00
DEVOLUCIONES DE LA LEY DE INGRESOS POR PAGAR A CORTO PLAZO	0.00	0.00	0.00
OTRAS CUENTAS POR PAGAR A CORTO PLAZO	0.00	0.00	0.00
DOCUMENTOS POR PAGAR A CORTO PLAZO	0.00	0.00	0.00
DOCUMENTOS COMERCIALES POR PAGAR A CORTO PLAZO	0.00	0.00	0.00
DOCUMENTOS CON CONTRATISTAS POR OBRAS PUBLICAS POR PAGAR A CORTO PLAZO	0.00	0.00	0.00
OTROS DOCUMENTOS POR PAGAR A CORTO PLAZO	0.00	0.00	0.00
PORCIÓN A CORTO PLAZO DE LA DEUDA PUBLICA A LARGO PLAZO	0.00	0.00	0.00
PORCIÓN A CORTO PLAZO DE LA DEUDA PUBLICA INTERNA	0.00	0.00	0.00
PORCIÓN A CORTO PLAZO DE ARRENDAMIENTO FINANCIERO	0.00	0.00	0.00
RESERVA DE ERRORES A CORTO PLAZO	0.00	0.00	0.00
INGRESOS COMARCOS POR ACELANTADO A CORTO PLAZO	0.00	0.00	0.00
OTROS PASIVOS OPERATIVOS A CORTO PLAZO	0.00	0.00	0.00
PROVISIONES A CORTO PLAZO	0.00	0.00	0.00
PROVISION PARA DEMANDAS Y JUICIOS A CORTO PLAZO	0.00	0.00	0.00
PROVISION PARA CONTROVERSIAS A CORTO PLAZO	0.00	0.00	0.00
OTRAS PROVISIONES A CORTO PLAZO	0.00	0.00	0.00
OTROS PASIVOS A CORTO PLAZO	0.00	0.00	0.00


CITLALI JACCA DOMÍNGUEZ
 ADMINISTRADORA DEL DF




MARÍA ESTELA BARRAL VALLE
 PRESIDENTA DEL DF

OCOTEPEC
 NOTAS AL ESTADO DE SITUACION FINANCIERA CONSOLIDADO
 AL 30/09/2013

000274

Fecha: 09/10/2014

Pag: 3 de 3

INGRESOS POR CLASIFICAR	0.00	0.00	0.00
RECAUDACION POR PARTICIPAR	0.00	0.00	0.00
OTROS PASIVOS CIRCULANTES	0.00	0.00	0.00
CUENTAS POR PAGAR A LARGO PLAZO	0.00	0.00	0.00
PROVEEDORES POR PAGAR A LARGO PLAZO	0.00	0.00	0.00
CONTRATISTAS POR OBRA PUBLICA POR PAGAR A LARGO PLAZO	0.00	0.00	0.00
DOCUMENTOS POR PAGAR A LARGO PLAZO	0.00	0.00	0.00
DOCUMENTOS COMERCIALES POR PAGAR A LARGO PLAZO	0.00	0.00	0.00
DOCUMENTOS CON CONTRATISTAS POR OBRAS PUBLICAS POR PAGAR A LARGO PLAZO	0.00	0.00	0.00
DEUDA PUBLICA A LARGO PLAZO	0.00	0.00	0.00
PRESTAMOS DE LA DEUDA PUBLICA INTERNA POR PAGAR A LARGO PLAZO	0.00	0.00	0.00
PROVISIONES A LARGO PLAZO	0.00	0.00	0.00
PROVISION PARA DEMANDAS Y JUICIOS A LARGO PLAZO	0.00	0.00	0.00
PROVISION PARA PENSIÓN A LARGO PLAZO	0.00	0.00	0.00
PROVISION PARA CONTINGENCIAS A LARGO PLAZO	0.00	0.00	0.00
OTRAS PROVISIONES A LARGO PLAZO	0.00	0.00	0.00

"Nosotros protestamos de decir verdad declaraciones que las Fuentes Financieras y sus Notas,
 son razonablemente correctos y son responsabilidad del auditor"



CLASIFICADO

E. J. ARIAS GARCÍA DOMÍNGUEZ

ADMINISTRADORA DEL DE

AUTORIZADO

RODRIGO CASTRO RAMÍREZ

PRESIDENTA DEL DE

CUENTA	AFORTAMIENTO	IMP	SISTEMA DE AGUA
Nota 2. Otros Ingresos y Beneficios			
OTROS INTERESOS Y RENDIMIENTO	12.25	0.00	0.00
INTERESES GANADOS DE VALORES, CRÉDITOS BANCOS Y OTROS	0.20	0.00	0.00
SERVICIOS PERSONALES	1,271,000.00	0.00	0.00
REMUNERACIONES AL PERSONAL DE CARÁCTER PERMANENTE	1,174,000.00	0.00	0.00
REMUNERACIONES ADICIONALES Y ESPECIALES	97,000.00	0.00	0.00
MATERIALES Y SUMINISTROS	218,211.58	0.00	0.00
MATERIALES DE ADMINISTRACIÓN, OFICINA DE PROCESAMIENTO Y ARTICULOS OFICIALES	17,400.00	0.00	0.00
UMENTOS Y UTENSILIOS	4,812.00	0.00	0.00
ESTUARIO, BLANDOS, PRENDAS DE PROTECCIÓN Y ARTICULOS PORTAVOS	716,000.00	0.00	0.00
SERVICIOS GENERALES	16,407.47	0.00	0.00
SERVICIOS BÁSICOS	34,400.00	0.00	0.00
SERVICIOS PROMOCIONALES, LEGALES, TÉCNICOS Y OTROS	20,000.00	0.00	0.00
RENTAS	42,000.00	0.00	0.00
SERVICIOS FINANCIEROS BANCARIOS Y CORRESPONDIA	800,000.00	0.00	0.00
SERVICIOS DE TRASLADO Y VÍAJES	10,000.00	0.00	0.00
SERVICIOS DE ALUGAR	10,000.00	0.00	0.00
AYUDAS SOCIALES	10,000.00	0.00	0.00
AYUDAS SOCIALES A MIÉTRICOS	10,000.00	0.00	0.00

CUENTA	INGRESO		DEPENDENCIA
	AFORTAMIENTO	IMP	
Nota 4. Cancelación de Bienes Consolidados			
Transferencia a Otros Públicos Dependientes	0.00	0.00	0.00
Transferencia a Otros Públicos Dependientes	0.00	0.00	0.00

Yo, el suscrito, declaro que los datos financieros y sus notas, son verdaderos y correctos de acuerdo a la información del ejercicio.



ELABORÓ

 LIDIANE GARCÍA DOMÍNGUEZ
 ADMINISTRADORA DEL CIE

REVISÓ

 MARÍA DEL CARMEN LLANES
 PRESIDENTA DEL CIE

Efectivos y Equivalentes

Nota 1


Cuenta	Ejercicio Actual	Ejercicio Anterior
EFFECTIVO	0.00	0.00
BANCOS - TERCERERA	15,249.01	4,993.31
INVERSIONES TEMPORALES (HASTA 12 MESES)	0.00	0.00
Total Efectivos y Equivalentes	15,249.01	4,993.31

Bienes Muebles, Intangibles e Intangibles

Nota 2

Cuenta	Ejercicio Actual	Ejercicio Anterior
BIENES MUEBLES, INFRAESTRUCTURA Y CONSTRUCCIONES EN PROCESO	0.00	0.00
TERRENOS	0.00	0.00
VIVIENDAS	0.00	0.00
EDIFICACIONES HABITACIONALES	0.00	0.00
INFRAESTRUCTURA	0.00	0.00
CONSTRUCCIONES EN PROCESO (A BARRERAS DE CERRAJE)	0.00	0.00
PULIDO	0.00	0.00
CONSTRUCCIONES EN PROCESO EN BARRERAS DE CERRAJE	0.00	0.00
OTROS BIENES MUEBLES	0.00	0.00
BIENES INTANGIBLES	0.00	0.00
MOBILIARIO Y EQUIPO DE ADMINISTRACION	0.00	0.00
MOBILIARIO Y EQUIPO COMERCIAL Y RECREATIVO	0.00	0.00
EQUIPO E INSTRUMENTOS MECANICOS Y DE LABORATORIO	0.00	0.00
VEHICULOS Y EQUIPO DE TRANSPORTE	0.00	0.00
EQUIPO DE DEFENSA Y SEGURIDAD	0.00	0.00
MAQUINARIA, UTENSILIOS Y HERRAMIENTAS	0.00	0.00
LIBROS, REVISTAS, UNIFORMES DE TRABAJO Y OBTENCION VALORES	0.00	0.00
ACTIVOS INTANGIBLES	0.00	0.00
SOFTWARE	0.00	0.00
PATENTES, MARCAS Y DERECHOS	0.00	0.00
ACCIONES Y FINANZAS	0.00	0.00
OTROS	0.00	0.00
OTROS ALIQUOTABLES	0.00	0.00
DE DEFENSA	0.00	0.00
ANTICIPOS A LARGO PLAZO	0.00	0.00
RENTAS AL ALQUILER DE EMPLEADOS PUBLICOS A S-ADIANTE	0.00	0.00

Se ha prestado de buena fe la veracidad de la información que los Estados Financieros y sus notas, con el correspondiente contexto y con responsabilidad del emisor.



REVISOR

[Handwritten signature]

FRANCISCA GARCIA DOMESTICO

ADMINISTRADORA DEL OF.

AUTORIZADO

[Handwritten signature]

FRANCISCA GARCIA DOMESTICO

PRESENTE DEL OF.

NOTAS AL ESTADO DE VARIACIÓN DE LA HACIENDA PÚBLICA / PATRIMONIO

CONSOLIDADO

OCTUBRE

DEL 01/10/2023 AL 31/10/2023

000277

FECHA 28/10/2024

HOJA 1 DE 1

SEY-PI-0

Nota 1: Hacienda Pública / Patrimonio Capitalizado

TIPO	AFILIAMENTO	DIF	SARIM
------	-------------	-----	-------

Nota 2: Hacienda Pública / Patrimonio Generado

TIPO	AFILIAMENTO	DIF	SARIM
RESULTADO DE EJERCICIO	13 315 23	0 00	0 00
RESULTADOS DE EJERCICIOS ANTERIORES	4 923 51	0 00	0 00
BALAZS DE EJERCICIOS ANTERIORES	4 777 05	0 00	0 00
BALAZS DEL EJERCICIO INMEDIATO ANTERIOR	156 46	0 00	0 00

"Bajo protesta de decir verdad declaramos que los Estados Financieros y sus notas son razonablemente correctos y son responsabilidad del emisor"



ELABORÓ

AUTORIZÓ


 D.P. ANAÍLLANCA OYINCAEZ

ADMINISTRADORA DEL DIF


 JESÚS ELIZABETH GARCÍA VILLALBA

SECRETARÍA DEL DIF