



EL AYUNTAMIENTO MUNICIPAL
CONSTITUCIONAL DE OCOTEPEC, CHIAPAS.
2021-2024




OCOTEPEC, CHIAPAS. A 14 DE FEBRERO DE 2023
OFICIO PM/OCOM/2023
ASUNTO: EL QUE SE INDICA

DIP. FELIPE DE JESUS GRANDA PASTRANA
PRESIDENTE DE LA COMISION DE HACIENDA
H. CONGRESO DEL ESTADO DE CHIAPAS.
TUXTLA GUTIERREZ, CHIAPAS.
PRESENTE:

POR MEDIO DEL PRESENTE ME PERMITO ENVIARLE A USTED, CON EL DEBIDO RESPETO QUE SE MERCE EN CUMPLIMIENTO AL CAPITULO V EN LOS ARTICULOS 45 FRACCION VII DE LA LEY DE DESARROLLO MUNICIPAL DEL ESTADO DE CHIAPAS, DEL CAPITULO IV EN LOS ARTICULOS 25 Y 27 DE LA LEY DE CONTABILIDAD Y GASTO PUBLICO MUNICIPAL VIGENTE CON LA FINALIDAD DE PRESENTAR PARA SU REVISION EL AVANCE FINANCIERO DE LA CUENTA PUBLICA ANUAL CORRESPONDIENTE AL EJERCICIO DE ENERO A DICIEMBRE DEL 2022.

NO HABIENDO OTRO ASUNTO QUE TRATAR ME DESPIDO DE USTED ENVIANDOLE UN CORDIAL Y AFECTUOSO SALUDO.

ATENTAMENTE


PROF. MARCOS RAMIREZ VALLE
PRESIDENTE MUNICIPAL
CONSTITUCIONAL
2021-2024





H. AYUNTAMIENTO MUNICIPAL
CONSTITUCIONAL DE OCOATEPEC, CHIAPAS
2021-2024



ACTA DE SESIÓN EXTRAORDINARIA ABIERTA DE CABILDO

NÚMERO 005/2023

000002

03/02/2023

EN EL MUNICIPIO DE OCOATEPEC, CHIAPAS, SIENDO LAS SEIS HORAS DEL DÍA DE TRECE DE FEBRERO DEL 2023, SE REUNIERON EN LA SALA DE CABILDO DEL PALACIO MUNICIPAL, CON DOMICILIO EN AVENIDA CENTRAL 5 DE MAYO SIN ESCUELA CALLE BENITO JUÁREZ PARA CELEBRAR LA SESIÓN EXTRAORDINARIA ABIERTA DE CABILDO NÚMERO 005/2023, CON FUNDAMENTO EN LO PREVISTO POR LOS ARTÍCULOS 165 DE LA CONSTITUCIÓN POLÍTICA DE LOS ESTADOS UNIDOS MEXICANOS, 49, 46 Y 70 DE LA CONSTITUCIÓN POLÍTICA DEL ESTADO DE CHIAPAS, 44, 57 FRACCIÓN III Y DE LEY DE DESARROLLO CONSTITUCIONAL EN MATERIA DE GOBIERNO Y ADMINISTRACIÓN MUNICIPAL DEL ESTADO DE CHIAPAS Y 12 B FRACCIÓN I DE REGLAMENTO DE SESIÓN PARA EL CABILDO PREVIO CONVOCATORIA A LOS CIUDADANOS PROF. MARCON RAMÍREZ VALLE, PRESIDENTE MUNICIPAL CONSTITUCIONAL, C. ANTON CRUZ ALFONZO, SINDICO MUNICIPAL, LIC. WESMAN VILLARRIAL VALLE, SECRETARIO MUNICIPAL, ASÍ COMO DE LOS REINTEGRADOS NEL ARSANI NUÑEZ VALENCIA, C. MARIA NORA CRUZ MORALES, C. TIMOTEO CRUZ VALENCIA, C. MARCELA CRUZ MORALES, C. SIFERINA VALLE MORALES, BAJO EL SIGUIENTE ORDEN DEL DÍA:

ORDEN DEL DÍA

- 01.- LEYER DE ASISTENCIA Y DECLARACIÓN DEL QUÓRUM E INSTALACIÓN LEGAL DE LA SESIÓN
- 02.- LECTURA, DISCUSIÓN Y APROBACIÓN DEL ORDEN DEL DÍA
- 03.- LECTURA, DISCUSIÓN Y APROBACIÓN DEL ACTA DE LA SESIÓN ANTERIOR
- 04.- PROPUESTA Y APROBACIÓN DE LA CUENTA PÚBLICA ANUAL CORRESPONDIENTE AL EJERCICIO 2022.
- 05.- CLAUSURA

DESARROLLO DE LA SESIÓN

EN REFERENCIA AL PUNTO UNO DEL ORDEN DEL DÍA LA LIC. WESMAN VILLARRIAL VALLE, SECRETARIO MUNICIPAL Y CON FUNDAMENTO EN EL ARTÍCULO 47 DE LA LEY DE DESARROLLO





H. AYUNTAMIENTO MUNICIPAL
CONSTITUCIONAL DE OCÓTEPEC, CHIAPAS

2021-2024

000003



CONSTITUCIONAL EN MATERIA DE GOBIERNO Y ADMINISTRACIÓN MUNICIPAL DEL ESTADO DE CHIAPAS, PROCEDE AL PUNTO SE USA CON EL DERECHO DE VERIFICAR EL QUÓRUM LEGAL, POR LO QUE ESTANDO EN EL ACTO LA TOTALIDAD DE LOS INTEGRANTES DEL HONORABLE CUERPO SEÑALADO, SE PROCEDE AL SIGUIENTE PUNTO CONSIDERANDO EL MISMO PUNTO DEL ORDEN DEL DÍA Y HABIENDO CONSTATADO LA EXISTENCIA DEL QUÓRUM LEGAL, EL PROF. MARCOS RAMÍREZ VALLÉ PRESIDENTE MUNICIPAL CONSTITUCIONAL, CON FUNDAMENTO EN EL ARTÍCULO 57 FRACCIONES XVI DE LA LEY DE DESARROLLO CONSTITUCIONAL EN MATERIA DE GOBIERNO Y ADMINISTRACIÓN MUNICIPAL DEL ESTADO DE CHIAPAS, DECLARÓ FORMALMENTE INSTALADA LA PRESENTE SESIÓN EXTRAORDINARIA ABIERTA DE CASO CONVOCADA PARA ESTA FECHA.

RESPECTO DEL PUNTO DOCE, DEL ORDEN DEL DÍA, EL C. LIC. JESÚS VILLARREAL VALLÉ, SECRETARIO MUNICIPAL, PROCEDE A DAR LECTURA AL CONTENIDO DEL ORDEN DEL DÍA PREVISTO PARA ESTA SESIÓN DE CABildo, SOMETIÉNDOSE A APROBACIÓN DEL PLENO DEL AYUNTAMIENTO MUNICIPAL, HABIÉNDOSE APROBADO POR MAYORÍA DE VOTOS DE LOS PRESENTES COMO PUNTO NÚMERO TRES, EL PROF. MARCOS RAMÍREZ VALLÉ, PRESIDENTE MUNICIPAL CONSTITUCIONAL, DA A CONOCER QUE POR NO HABER CORRIDO EN ANEXO LA CONVOCATORIA EL ACTA ANTERIOR, SOLICITA LA LECTURA DE ESTA, POR LO QUE EL SECRETARIO MUNICIPAL POR SU PARTE HACE LA LECTURA DE ESTA.

POR LO QUE EL ACTA ANTERIOR SE APRUEBA POR MAYORÍA DE VOTOS.



[Handwritten signature]

CONTINUANDO CON EL ORDEN DEL DÍA EN RELACIÓN AL PUNTO CUARTO EL PRESIDENTE MUNICIPAL PROF. MARCOS RAMÍREZ VALLÉ, CON FUNDAMENTO EN EL ARTÍCULO 45 FRACCIÓN IV DE LA LEY DE DESARROLLO CONSTITUCIONAL EN MATERIA DE GOBIERNO Y ADMINISTRACIÓN MUNICIPAL DE CHIAPAS, LEY 17 LEY DE PRESUPUESTO, CONTABILIDAD Y GASTO PÚBLICO MUNICIPAL, SOMETE A CONSIDERACIÓN DEL CABildo EL ANÁLISIS Y APROBACIÓN DE LA CUENTA PÚBLICA CUBO CONCEPTO SON INGRESOS, FUENTES TRANSFERENCIALES, AMPLIACIONES E INTERVENCIÓN DE SALDO FINAL, CORRESPONDIENTE A LA CUENTA PÚBLICA ANUAL DEL EJERCICIO 2022, CUYA PROPOSTA SE DESARROLLA DE LA SIGUIENTE MANERA:

[Handwritten signature]





H. AYUNTAMIENTO MUNICIPAL
CONSTITUCIONAL DE OCOTEPEC, CHIAPAS

2021-2024

IMPORTE FISCAL 000004

1,432,774.31



INGRESOS

Ingresos de Gestión	1,309,860.00
Inventivos	117,895.00
Contribuciones de Mejoras	126,156.00
Derechos	71,000.00
Productos de Tipo Corriente	23,498.67
Arrendamientos de Tipo Corriente	1,381,117.27
Participaciones, Apoyos, Transferencias, Asignaciones, Subsidios y Otras Ayudas	92,132,640.77
Participaciones	24,794,000.77
Fondo General de Participaciones (FGP)	20,836,770.41
Fondo Especial Municipal (FEM)	1,826,111.94
Ingresos Especiales Sobre Productos y Servicios (IEPS)	178,201.28
Ingresos Sobre Actividades Sucesivas (IAS)	178,201.28
Fondo de Fomento	1,443,705.28
Participación del Ingreso a la Venta Fiscal de Gasolina	144,874.17
Fondo de Cooperación	112,748.67
Apoyos	68,787,940.00
Fondo de Apoyos para la Infraestructura Social Municipal y de las Demarcaciones Territoriales del Distrito Federal (FASIMDTF)	35,126,842.00
Fondo de Apoyos para el Fortalecimiento de los Municipios y Demarcaciones Territoriales del Distrito Federal (FORTAMUNDTF)	10,561,100.00
Otros Ingresos y Beneficios	4,209.43
Ingresos Financieros	4,209.43
Productos Financieros (Comercio)	275.00
Productos Financieros (FONDOP)	1,071.43
Producto Financiero (FORTAMUNDTF)	1.00

TOTAL INGRESOS 11,644,401.00

RECTIFICACIONES DE INGRESOS

TOTAL INGRESOS 11,644,401.00

EGRESOS


Gasto Corriente	11,056,772.35
Servicios Personales	17,761,762.11
Materiales y Suministros	5,802,035.56
Servicios Generales	8,798,411.28
Transferencias, Asignaciones, Subsidios y Otras Ayudas	4,422,585.50
Gasto de Capital	87,794,788.90
Bienes Muebles, Inmuebles e Intangibles	888,727.40
Inversión Pública	87,006,061.50

TOTAL EGRESOS 11,972,561.25

RECTIFICACIONES DE EGRESOS

TOTAL EGRESOS 11,972,561.25





H. AYUNTAMIENTO MUNICIPAL
CONSTITUCIONAL DE OCOTEPEC, CHIAPAS
2021-2024



000005

INTEGRACION DEL SALDO FINAL.

SIENDO LOS CONCEPTOS LA DISPONIBILIDAD FINANCIERA QUE INTEGRAN EL SALDO FINAL CORRESPONDIENTE AL CIERRE DEL EJERCICIO 2022.

Cuenta	DISPONIBILIDAD PRESUPUESTAL		1,333,065.18
	ORDINARIOS	EXTRAORDINARIOS	TOTAL
Efectivo	883.27	0.00	883.27
Bancos / Tesorería	1,176,776.58	117,431.51	1,294,208.09
Inversiones	0.00	0.00	0.00
Deudores Diferidos	0.00	180.72	180.72
Anticipos a Proveedores	0.00	0.00	0.00
Anticipos a Contratistas	0.00	0.00	0.00
Otros Activos	23,345.11	0.00	23,345.11
Cuentas por Pagar a Corto Plazo	83,945.77	112,335.02	196,280.79

DISPONIBILIDAD FINANCIERA

1,333,065.18

EL HONORABLE CABildo DESPUES DE ESTUDIAR Y ANALIZAR LOS MOVIMIENTOS QUE SE REALIZARON DE LAS TRANSFERENCIAS PRESUPUESTALES, PORTANDO A ESTO, EL SECRETARIO MUNICIPAL C. LIC. TERRY VILLARREAL VALLE, PRESENTA AL HONORABLE CABildo, QUE QUIERE ESTÉN POR LA APROBACION EL FINALIZY APROBACION DE LA CUENTA PUBLICA QUE CONCEPTO SON INGRESOS, TRANSFERENCIAS Y ANULACION E INTEGRACION DE SALDO FINAL CORRESPONDIENTE A LA CUENTA PUBLICA ANUAL DEL EJERCICIO 2022, Y ASI MISMO SE INSTRUYE AL TENDERO MUNICIPAL REALIZAR LOS MOVIMIENTOS CONTABLES CORRESPONDIENTE PARA LA INTEGRACION DE LA CUENTA PUBLICA ANUAL DEL EJERCICIO 2022.

POR LO QUE SE APRUEBA POR MAYORIA DE VOTOS





H. AYUNTAMIENTO MUNICIPAL
CONSTITUCIONAL DE OCOTEPEC, CHIAPAS
2021-2024

000005



DECLARANDO EL ORDEN DEL DÍA COMO PUNTO NÚMERO CINCO Y TOMANDO EL USO DE LA PALABRA EL C. PRESIDENTE MUNICIPAL CONSTITUCIONAL PROF. MARCOS RAMÍREZ VALLE, DONDE DA A CONOCER LOS ASPECTOS MÁS RELEVANTES QUE SE OTORGARON EN LA CUENTA PÚBLICA ANUAL DEL EJERCICIO 2022 PARA SU ANÁLISIS, DISCUSIÓN Y APROBACIÓN SEGÚN SEA EL CASO, ASÍ COMO QUE SE ENLISTAN A CONTINUACIÓN:

UNA VEZ ANALIZADO Y ENDEBIDO OCHO PUNTO SE APRUEBA POR MAYORÍA DE TODOS LOS PRESENTES EN DESAHOGO DEL ORDEN DEL DÍA, Y NO HABIENDO OTRO PUNTO POR DESARROLLAR, EL PRESIDENTE MUNICIPAL PROF. MARCOS RAMÍREZ VALLE, CON FUNDAMENTO EN EL ARTÍCULO 27 FRACCIÓN XIV DE LA LEY DE DESARROLLO CONSTITUCIONAL EN MATERIA DE GOBIERNO Y ADMINISTRACIÓN MUNICIPAL DEL ESTADO DE CHIAPAS, DECLARA CLAUSURADO LOS TRABAJOS DE LA PRESENTE SESIÓN ORDINARIA ABIERTA DE CABEDO DENTRO LAS 12:17 HORAS DEL MISMO DÍA DE SU BRUJO, LEVANTÁNDOSE PARA CONSTANCIA DE LA PRESENTE ACTA QUE FIRMAN DE CONFORMIDAD AL CALCOY AL MARGEN LOS QUE EN ELLA INTERVINERON:

POR EL AYUNTAMIENTO CONSTITUCIONAL DE OCOTEPEC, CHIAPAS, PARA EL PERIODO 2021-2024.



[Firma]
C. PROF. MARCOS RAMÍREZ VALLE

PRESIDENTE MUNICIPAL CONSTITUCIONAL PARA EL PERIODO 2021-2024.



[Firma]
C. ANITA CRUZ ALONSO
SECRETARÍA MUNICIPAL

[Firma]
HILARIO NÚÑEZ VALDERRAMA
PRIMERO REGIDOR PROPIETARIO

[Firma]

[Firma]





H. AYUNTAMIENTO MUNICIPAL
CONSTITUCIONAL DE OCOTIPEC, CHIAPAS
2021-2024



000007

E. FERNANDO CRUZ MORALES
SEGUNDO REGIDOR PROPIETARIO

E. EMILIO CRUZ VALENZUELA

TERCER REGIDOR PROPIETARIO

E. MARCELO CRUZ ANDRÉS

REGIDOR DE REPRESENTACIÓN PROPORCIONAL POR EL PR

E. CRISTINA VALL MORALES

REGIDOR DE REPRESENTACIÓN PROPORCIONAL POR EL PR

E. CRISTINA VALL MORALES
SECRETARÍA MUNICIPAL



ESTAS FIRMAS CORRESPONDEN AL ACTA EXTRAORDINARIO DE CABILDO NÚMERO CINCO, CELEBRADO EL
DÍA 02 DE FEBRERO DEL 2022, EN EL CUAL CONVINO DE LA PLAZA PÚBLICA, NOTARIO QUE TERRAN EN LOS ESPACIOS
DE ESTA SECRETARÍA MUNICIPAL DE OCOTIPEC, CHIAPAS.



	SALDO AL PERÍODO ACTUAL	SALDO AL PERÍODO ANTERIOR	NOTA REL.
ACTIVO			
Activo Circulante			
Efectivo y Equivalentes	1,275,000.14	1,525,098.88	
Derechos a Recibir Efectivo y Equivalentes	33,805.83	34,891.84	
Total Activo Circulante	1,288,805.97	1,560,090.72	
Activo No Circulante			
Bienes Inmuebles, Infraestructura y Construcciones en Proceso	41,251,419.67	40,957,538.34	ESF-08
Bienes Muebles	8,388,293.32	8,480,295.18	ESF-08
Depreciación, Deterioro y Amortización Acumulada de Bienes	-7,894,052.42	-8,301,052.48	
Total Activo No Circulante	42,865,881.67	43,548,801.01	
TOTAL ACTIVO	44,154,687.64	45,108,891.73	
PASIVO			
Pasivo Circulante			
Cuentas por Pagar a Corto Plazo	195,854.79	127,315.95	ESF-12
Total Pasivo Circulante	195,854.79	127,315.95	
TOTAL PASIVO	195,854.79	127,315.95	
HACIENDA PÚBLICA/PATRIMONIO			
Hacienda Pública/Patrimonio Contribuido			
Donaciones de Capital	183,504.64	232,237.18	
Total Hacienda Pública/Patrimonio Contribuido	183,504.64	232,237.18	
Hacienda Pública/Patrimonio Generado			
Resultado de Ejercicio	-1,128,952.88	1,267,262.22	
Resultados de Ejercicios Anteriores	44,737,338.42	43,470,049.20	
Rectificaciones de Resultados de Ejercicios Anteriores	-3,038.22	0.00	
Total Hacienda Pública/Patrimonio Generado	43,605,337.81	44,737,338.42	
TOTAL HACIENDA PÚBLICA / PATRIMONIO	43,788,842.45	44,969,575.58	
TOTAL PASIVO MÁS HACIENDA PÚBLICA / PATRIMONIO	43,984,697.24	45,096,891.53	

"Bajo protesta de decir verdad declaramos que los Estados Financieros y sus notas, son razonablemente correctas y son responsabilidad del emisor"


 ELABORÓ

 FRANCISCO CASTELLANOS DE LA CRUZ
 TESORERO



 AUTORIZÓ

 MARCOS MÁRQUEZ VALLE
 PRESIDENTE

COOTEPIC
ESTADO DE ACTIVIDADES
DEL 1/01/2022 AL 31/12/2022

000009


Fecha: 28/02/2023
 Pág. 1 de 3

	EJERCICIO ACTUAL	EJERCICIO ANTERIOR	NOTA REL.
INGRESOS Y OTROS BENEFICIOS			
INGRESOS DE GESTIÓN			EA-1
IMPUESTOS	17,282.00	16,782.00	
IMPUESTOS SOBRE EL PATRIMONIO	17,282.00	16,782.00	
CONTRIBUCIONES DE MEJORAS	10,782.00	11,482.00	
CONTRIBUCIONES DE MEJORAS POR OBRAS PÚBLICAS	10,782.00	11,482.00	
BENEFICIOS	4,782.00	4,782.00	
BENEFICIOS POR PRESTACIÓN DE SERVICIOS	4,782.00	4,782.00	
OTROS BENEFICIOS	0.00	0.00	
APROVECHAMIENTOS DE TIPO CORRIENTE	64,182.17	64,182.17	
SAL. TAX	1,782.00	1,782.00	
APROVECHAMIENTOS PROVENIENTES DE OBRAS PÚBLICAS	62,400.17	62,400.17	
INGRESOS NO COMPRENDIDOS EN LAS FRACCIONES DE LA LEY DE INGRESOS CAUSADOS EN EJERCICIOS FISCALES ANTERIORES	0.00	0.00	
RENTAS DE LIQUIDACIÓN O PAGO	0.00	0.00	
CONTRIBUCIONES DE MEJORAS, OBRAS PÚBLICAS, PRODUCTOS Y APROVECHAMIENTOS NO COMPRENDIDOS EN LAS FRACCIONES DE LA LEY DE INGRESOS CAUSADOS EN EJERCICIOS FISCALES ANTERIORES	0.00	0.00	
RENTAS DE LIQUIDACIÓN O PAGO	0.00	0.00	
Total de Ingresos de Gestión	93,846.17	93,846.17	
PARTICIPACIONES, APORTACIONES, TRANSFERENCIAS, ASIGNACIONES, SUBSIDIOS Y OTRAS AYUDAS			EA-1
PARTICIPACIONES Y APORTACIONES	22,846.17	22,846.17	
PARTICIPACIONES	22,846.17	22,846.17	
APORTACIONES	0.00	0.00	
Total de Participaciones, Aportaciones, Transferencias, Asignaciones, Subsidios y Otras Ayudas	22,846.17	22,846.17	
OTROS INGRESOS Y BENEFICIOS			EA-2
INGRESOS FINANCIEROS	1,782.00	1,782.00	
INTERESES GANADOS DE VALORES, CRÉDITOS, BONOS Y OTROS	1,782.00	1,782.00	
OTROS INGRESOS Y BENEFICIOS VARIOS	27,200.00	27,200.00	
OTROS INGRESOS Y BENEFICIOS VARIOS	27,200.00	27,200.00	
Total de Otros Ingresos y Beneficios	28,982.00	28,982.00	
TOTAL INGRESOS Y OTROS BENEFICIOS	145,674.34	145,674.34	
GASTOS Y OTROS PERJUICIOS			
GASTOS DE FUNCIONAMIENTO			EA-3
SERVICIOS PERSONALES	11,782.17	11,782.17	
REMUNERACIONES AL PERSONAL DE CARÁCTER PERMANENTE	6,782.17	6,782.17	
REMUNERACIONES AL PERSONAL DE CARÁCTER TRANSITORIO	4,782.00	4,782.00	
REMUNERACIONES ADICIONALES Y ESPECIALES	2,217.99	2,217.99	

ELABORÓ

AUTORIZÓ

[Firma]
CP. JOSE FRANCISCO
CASTRICANOS DE LA
TRECHERO



[Firma]
PROF. MARCO ANTONIO
VALLE
PRESIDENTE



COOTEPIC
ESTADO DE ACTIVIDADES
DEL : 01/01/2022 AL 31/12/2022

000010

EA
 Fecha: 08/02/2023
 Pág. 1 de 1

	EJERCICIO ACTUAL	EJERCICIO ANTERIOR	NOTA REL.
SEGURIDAD SOCIAL			
SEGURIDAD SOCIAL	0.000.000	0.000.000	
PREVISIONES	0.000.000	0.000.000	
MATERIALES Y SUMINISTROS	0.000.000	0.000.000	
MATERIALES DE ADMINISTRACIÓN: IMPRESIÓN DE DOCUMENTOS Y ARTICULOS OFICIALES	11.740.000	11.740.000	
ALIMENTOS Y UTENSILIOS	11.000.000	11.000.000	
MATERIALES Y ARTICULOS DE CONSTRUCCIÓN Y REPARACIÓN	10.000.000	10.000.000	
PRODUCTOS QUÍMICOS, FARMACÉUTICOS Y DE LABORATORIO	10.000.000	10.000.000	
COMBUSTIBLES, LUBRICANTES Y ACEITES	1.000.000.000	1.000.000.000	
VESTIMENTA, BLANCOS, PRENDAS DE PROTECCIÓN Y ARTICULOS DEPORTIVOS	10.000.000	10.000.000	
HERRAMIENTAS, REFRACCIONES Y ACCESORIOS MENORES	10.000.000	10.000.000	
SERVICIOS GENERALES	0.000.000	0.000.000	
SERVICIOS BÁSICOS	1.000.000.000	1.000.000.000	
SERVICIOS DE ARRENDAMIENTO	10.000.000	10.000.000	
SERVICIOS PROFESIONALES, TÉCNICOS, TECNOLÓGICOS Y OTROS SERVICIOS	1.000.000.000	1.000.000.000	
SERVICIOS FINANCIEROS, BANCARIOS Y COMERCIALES	1.000.000	1.000.000	
SERVICIOS DE INSTALACIÓN, REPARACIÓN, MANTENIMIENTO Y CONSERVACIÓN	10.000.000	10.000.000	
SERVICIOS DE COMUNICACIÓN SOCIAL Y PUBLICIDAD	10.000.000	10.000.000	
SERVICIOS DE TRASLADO Y VARIOS	10.000.000	10.000.000	
SERVICIOS OFICIALES	1.000.000.000	1.000.000.000	
OTROS SERVICIOS GENERALES	10.000.000	10.000.000	
BENES MUEBLES, INMUEBLES E INTANGIBLES	0.000.000	0.000.000	
MUEBLES Y EQUIPO DE ADMINISTRACIÓN	10.000.000	10.000.000	
EQUIPO INSTRUMENTAL MÉDICO Y DE LABORATORIO	10.000.000	10.000.000	
MÁQUINARIA, OTROS EQUIPOS Y HERRAMIENTAS	10.000.000	10.000.000	
Total de Gastos de Funcionamiento	2.700.000.000	2.700.000.000	
TRANSFERENCIAS, ASIGNACIONES, SUBSIDIOS Y OTRAS AYUDAS			EA-1
TRANSFERENCIAS INTERNAS Y ASIGNACIONES AL SECTOR PÚBLICO	1.000.000.000	1.000.000.000	
TRANSFERENCIAS INTERNAS AL SECTOR PÚBLICO	1.000.000.000	1.000.000.000	
SUBSIDIOS Y SUBVENCIONES	0.000.000	0.000.000	
SUBSIDIO	0.000.000	0.000.000	
AYUDAS SOCIALES	0.000.000	0.000.000	
AYUDAS SOCIALES A PERSONAS	1.000.000.000	1.000.000.000	
AYUDAS SOCIALES A INSTITUCIONES	1.000.000.000	1.000.000.000	
Total de Transferencias, Asignaciones, Subsidios y Otras Ayudas	2.000.000.000	2.000.000.000	
OTROS GASTOS Y PERDIDAS EXTRAORDINARIAS			EA-2

ELABORÓ

RECIBIDO

[Firma]
 C.P. JOSÉ FRANCISCO
 CASTELLANOS DE LA CRUZ
 TESORERO



[Firma]
 MSP. MARCOS RAMÍREZ
 VALLE
 PRESIDENTE



COATEPEC
ESTADO DE ACTIVIDADES
DEL : 01/01/2022 AL 31/12/2022

000011

EA
 00000000
 Fecha
 Pág. 2 de 2

	EJERCICIO ACTUAL	EJERCICIO ANTERIOR	NOTA REL.
ESTIMACIONES, DEPRECIACIONES, DETERIOROS, OBSOLESCENCIA Y AMORTIZACIONES	1,044,000.00	1,007,000.00	
ESTIMACIONES, DEPRECIACIONES, DETERIOROS, OBSOLESCENCIA Y AMORTIZACIONES	1,044,000.00	1,007,000.00	
DEPRECIACIÓN DE BIENES MUEBLES	1,000.00	80,000.00	
DEPRECIACIÓN DE BIENES MUEBLES	1,000.00	1,700,000.00	
CONTRIBUCIÓN DE BIENES POR PERDIDA, OBSOLESCENCIA Y DETERIORO	0.00	20,000.00	
Total de Otros Gastos y Pérdidas Extraordinarias	1,043,000.00	1,007,000.00	
INVERSIÓN PÚBLICA			CA 8
INVERSIÓN PÚBLICA NO CAPITALIZABLE	0.00	0.00	
CONSTRUCCIÓN EN BIENES NO CAPITALIZABLE	0.00	0.00	
Total de Inversión Pública	0.00	0.00	
TOTAL GASTOS Y OTRAS PERDIDAS	1,043,000.00	1,007,000.00	
AHORRO O RESERVA (NITRO DEL EJERCICIO)		1,120,000.00	107,000.00

"Bajo protesta de decir verdad declaramos que los Estados Financieros y sus notas, son razonablemente correctos y son responsabilidad del emisor"


 ELABORÓ

CE JOSÉ FRANCISCO CASTELLANOS DE LA CRUZ
 TESORERO


 AUTORIZÓ

PROF. MARGARITA RAMIREZ
 PRESIDENTE

	Hacienda Pública / Patrimonio Comunitario	Hacienda Pública / Patrimonio Corporativo de Ejercicio Anterior	Hacienda Pública / Patrimonio Generalizado del Ejercicio	Exceso o Insuficiencia en la Actualización de la Hacienda Pública / Patrimonio	Total	Nota
Hacienda Pública / Patrimonio Neto Final del Ejercicio 2009-1					333,337,16	
Aportaciones	0,00	0,00	0,00	0,00		
Transferencias de Capital	333,337,16	0,00	0,00	0,00		
Actualización de la Hacienda Pública / Patrimonio	0,00	0,00	0,00	0,00		
Hacienda Pública / Patrimonio Generalizado Neto 2009-1					44,737,338,43	
Resultados del Ejercicio (Ahorro/Desahorro)	0,00	0,00	1,207,392,32	0,00		
Resultados de Ejercicios Anteriores	0,00	43,470,046,10	0,00	0,00		
Reservas	0,00	0,00	0,00	0,00		
Reservas	0,00	0,00	0,00	0,00		
Reservas	0,00	0,00	0,00	0,00		
Reintegraciones de Resultado de Ejercicios Anteriores	0,00	0,00	0,00	0,00		
Exceso o Insuficiencia en la Actualización de la Hacienda Pública / Patrimonio Neto 2009-1					0,00	
Resultado por Fización Monetaria	0,00	0,00	0,00	0,00		
Resultado por Transferencia de Activos no Monetarios	0,00	0,00	0,00	0,00		
Hacienda Pública / Patrimonio Neto Final del Ejercicio 2011					44,888,875,88	000012

[Firma]
 FISCALÍA GENERAL DE LA HACIENDA PÚBLICA
 PRESIDENTE

[Firma]
 OFICINA FINANCIERA
 CONTABILIDAD Y COORDINACIÓN
 PRESIDENTE

CONTINUA

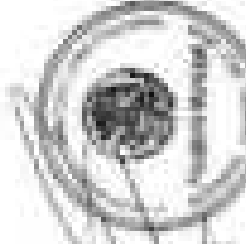
ESTADO DE VARIACIÓN DE LA HACIENDA PÚBLICA
DEL EJERCICIO AL 31/12/2022

Fecha: 31/12/2022
Ejercicio: 2022
Pag: 1 de 1

	Hacienda Pública / Patrimonio Contributivo	Hacienda Pública / Patrimonio-Generado de Ejercicios Anteriores	Hacienda Pública / Patrimonio Generado del Ejercicio	Exceso o Insuficiencia en la Actualización de la Hacienda Pública / Patrimonio	Total	Nota Referenciada
Cambios en la Hacienda Pública / Patrimonio Contributivo Neto 2021					163,364.64	EXP-1
Aportaciones	0.00	0.00	0.00	0.00		
Donaciones de Capital	163,504.04	0.00	0.00	0.00		
Actualización de la Hacienda Pública / Patrimonio	0.00	0.00	0.00	0.00		
Variaciones de la Hacienda Pública / Patrimonio Generado Neto 2021					61,608,237.81	EXP-2
Resultados del Ejercicio (Ahorro/Consumo)	0.00	0.00	1,128,262.98	0.00		
Resultados de Ejercicios Anteriores	0.00	44,737,338.42	0.00	0.00		
Resultados	0.00	0.00	0.00	0.00		
Reservas	0.00	0.00	0.00	0.00		
Reutilización de Resultados de Ejercicios Anteriores	0.00	0.00	-3,336.23	0.00		
Cambios en el Exceso o Insuficiencia en la Actualización de la Hacienda Pública / Patrimonio Neto 2021					61.60	
Resultado por Faltas Monetadas	0.00	0.00	0.00	0.00		
Resultado por Faltas de Activo Monetadas	0.00	0.00	0.00	0.00		
Hacienda Pública / Patrimonio Neto Final del Ejercicio 2022					43,768,740.25	

No procede de otro estado de cuentas que los Estados Financieros y sus notas, con correspondiente contenido y responsabilidad del auditor


 EL COMPTROLLER GENERAL DE LA REPÚBLICA
 CASTEL Y CAJAL
 PRESIDENTE


 EL COMPTROLLER GENERAL DE LA REPÚBLICA
 CASTEL Y CAJAL
 PRESIDENTE

000013

OGOTEPEC
ESTADO DE CAMBIOS EN LA SITUACION FINANCIERA
AL 31/12/2022

ECSF
 Fecha: 05/03/2023
 Pág. 1 de 1

000014

	AFILIAMENTO:	
	ORIGEN	APLICACION
ACTIVO		
ACTIVO CIRCULANTE		
EFFECTIVO Y EQUIVALENTES	290,098.74	0.00
DERECHOS A RECIBIR EFECTIVO Y EQUIVALENTES	1,055.81	0.00
ACTIVO NO CIRCULANTE		
BIENES INMUEBLES, INFRAESTRUCTURA Y CONSTRUCCIONES EN PROCESO	0.00	473,811.23
BIENES MUEBLES	0.00	587,268.87
DEPRECIACIÓN, DETERIORO Y AMORTIZACIÓN ACUMULADA DE BIENES	0.00	1,883,046.94
PASIVO		
PASIVO CIRCULANTE		
CUENTAS POR PAGAR A CORTO PLAZO	68,338.64	0.00
HACIENDA PÚBLICA / PATRIMONIO		
HACIENDA PÚBLICA / PATRIMONIO CONTRIBUIDO		
DONACIONES DE CAPITAL	0.00	68,730.82
HACIENDA PÚBLICA / PATRIMONIO GENERADO		
RESULTADO DEL EJERCICIO (AJUSTOS/RESERVA)	0.00	2,025,824.81
RESULTADOS DE EJERCICIOS ANTERIORES	1,267,202.22	0.00
RECTIFICACIONES DE RESULTADOS DE EJERCICIOS ANTERIORES	0.00	3,538.22

"Bajo protesta de decir verdad declaramos que los Estados Financieros y sus notas, son razonablemente correctos y son responsabilidad del emisor"

ELABORO



C.P. JOSÉ FRANCISCO
 CASTELLANOS DE LA CRUZ
 TENDERO



AUTORIZO



PEDRO SÁNCHEZ RAMÍREZ
 VALLE
 PRESIDENTE



OCOTEPEC
ESTADO DE FLUJO DE EFECTIVO
DEL : 01/01/2022 AL 31/12/2022

000015

EFE
 Fecha: 08/02/2023
 Page 1 of 2

	Período Actual	Período Anterior	Nota Referencial
FLUJO DE EFECTIVO DE LAS ACTIVIDADES DE GESTIÓN			
ORIGEN			
IMPUESTOS	117,000.00	45,700.00	
CONTRIBUCIONES DE NÓMINA	126,196.00	117,496.00	
INTERES	11,000.00	47,000.00	
APROVECHAMIENTOS DE TIPO CORRIENTE	668,709.21	664,130.17	
INGRESOS NO COMPRENDIDOS EN LAS FRACCIONES DE LA LEY DE INGRESOS CAUSADOS EN EJERCICIOS FISCALES ANTERIORES PENDIENTES DE LIQUIDACIÓN O PAGO	33,664.87	14,710.51	
PARTICIPACIONES Y APORTACIONES	60,152,640.77	60,761,606.51	
OTROS INGRESOS Y BENEFICIOS	667,117.43	277,200.00	
Suma Origen	670,830,405.28	67,167,843.19	
APLICACIÓN			
PREVIOS PERSONALES	17,762,734.71	16,671,694.75	
PREVIOS Y SUBSISTIOS	1,802,222.00	1,126,796.27	
SERVICIO GENERALES	8,798,411.18	6,892,761.57	
BIENES MUEBLES, INMUEBLES E INTANGIBLES	207,326.73	4,799.49	
TRANSFERENCIAS, ASIGNACIONES, SUBSIDIOS Y OTRAS AYUDAS	4,432,890.00	5,621,441.01	
TRANSFERENCIAS INTERNAS Y ASIGNACIONES AL SECTOR PÚBLICO	1,271,839.49	1,262,340.24	
SUBSIDIOS Y SUBVENCIONES	264,940.48	0.00	
AYUDAS SOCIALES	1,281,647.52	1,267,487.26	
OTROS GASTOS Y PERDIDAS EXTRAORDINARIAS	1,674,217.42	1,337,410.21	
INVERSIÓN PÚBLICA NO CAPITALIZABLE	26,895,340.17	24,662,187.76	
Suma Aplicación	54,764,653.67	66,220,630.47	
FLUJOS NETOS DE EFECTIVO POR ACTIVIDADES DE GESTIÓN	-1,128,962.49	647,212.72	
FLUJO DE EFECTIVO DE LAS ACTIVIDADES DE INVERSIÓN			
ORIGEN			
DEPRECIACIÓN ACUMULADA DE BIENES MUEBLES	25,810.00	258,624.50	EFE-2
DEPRECIACIÓN ACUMULADA DE BIENES MUEBLES	-1,828,116.14	-6,561,677.26	EFE-2
Suma Origen	-1,802,306.14	-6,303,052.76	
APLICACIÓN			
BIENES MUEBLES, INFRAESTRUCTURA Y CONSTRUCCIONES EN PROCESO	441,911.21	40,667,606.24	EFE-2
BIENES MUEBLES	-667,999.67	6,460,280.19	EFE-2
Suma Aplicación	-226,088.46	47,127,886.43	
FLUJOS NETOS DE EFECTIVO POR ACTIVIDADES DE INVERSIÓN	-3,064,694.60	-56,148,633.67	
FLUJO DE EFECTIVO DE LAS ACTIVIDADES DE FINANCIAMIENTO			
ORIGEN			
CUENTAS POR PAGAR A CORTO PLAZO	66,326.00	127,216.00	
PROVEEDORES POR PAGAR A CORTO PLAZO	16,467.26	21,271.84	
RETENCIONES Y CONTRIBUCIONES POR PAGAR A CORTO PLAZO	62,167.77	163,846.21	
OTRAS CUENTAS POR PAGAR A CORTO PLAZO	75.26	75.26	

EL SEÑOR

CP. JOSÉ FRANCISCO CASTELLANOS DE LA CRUZ
TESORERO




PROF. MARCO RAMÍREZ VALLE
PRESIDENTE



OCOTEPEC
ESTADO DE FLUJO DE EFECTIVO
DEL 01/01/2022 AL 31/12/2022

000018

EPE
 Fecha: 08/02/2023
 Page 2 of 2

	Periodo Actual	Periodo Anterior	Nota Relacionada
AFECTACIONES POR RECTIFICACIONES / RECLASIFICACIONES	819,784.00	42,770,848.00	
ADICIONES AL PATRIMONIO	(400,000.00)	(400,000.00)	
RECTIFICACIONES DE IMPORTE	(2,000.00)	0.00	
RESULTADO DE EJERCICIOS ANTERIORES	1,201,784.00	42,870,848.00	
Subtotal Origin	1,200,284.00	42,867,348.00	
APLICACION			
OPERACIONES A RECIBIR EFECTIVO O EQUIVALENTES	(1,000.01)	(4,001.04)	
OPERACIONES DIVERSAS POR COMPRAS A CORTO PLAZO	(880.00)	(1,077.45)	
OTRAS OPERACIONES A RECIBIR EFECTIVO O EQUIVALENTES A CORTO PLAZO	(880.00)	(5,713.00)	
Subtotal Aplicación	(1,000.01)	(10,791.49)	
FLUJOS NETOS DE EFECTIVO POR ACTIVIDADES DE FINANCIAMIENTO	1,203,248.00	43,870,370.01	
INCREMENTO / DISMINUCIÓN NETA EN EL EFECTIVO Y EQUIVALENTES AL EFECTIVO	4,360,173.00	(10,200,140.24)	
EFECTIVO Y EQUIVALENTES AL EFECTIVO AL INICIO DEL EJERCICIO	1,025,098.00		
EFECTIVO Y EQUIVALENTES AL EFECTIVO AL FINAL DEL EJERCICIO	1,271,098.14		

"Bajo protesta de decir verdad declaramos que los Estados Financieros y sus notas son razonablemente correctos y son responsabilidad del emisor"

ELABORO



**CP FRANCISCO
 CASTELLANOS DE LA CRUZ**
 TESORERO



AUTORIZO



**PROF. MARCO ANTONIO
 VALLE**
 PRESIDENTE



COOTEPREC
ESTADO ANALITICO DEL ACTIVO
DEL 1 DE ENERO 2023 AL 31 DE DICIEMBRE

Cuenta Contable	Saldo Inicial	Cargos del Periodo	Abonos del Periodo	Saldo Final	Variación del Periodo
1000- ACTIVO	61,568,881.22	163,774,206.89	-302,348,831.48	61,568,881.22	4,190,284.49
1100- ACTIVO CIRCULANTE	4,300,000.00	344,162,375.48	-344,413,525.38	1,388,850.10	-201,204.55
1110- EFECTIVO Y EQUIVALENTES	4,320,000.00	174,133,278.23	-174,348,825.27	1,078,452.96	-200,268.24
1111- EFECTIVO	1,220.71	641,684.26	-642,273.21	60.76	-11,307.24
1112- BANCOS Y TESORERÍA	3,099,779.29	173,491,593.97	-173,706,552.06	1,078,392.20	-200,711.20
1120- DERECHOS A RECIBIR EFECTIVOS O EQUIVALENTES	2,979.14	162,971,872.02	-162,918,549.83	53,321.31	1,023.81
1122- CUENTAS POR PAGAR A CORTO PLAZO	0.00	6,132,644.77	-6,132,644.77	0.00	0.00
1123- DEUDORES DIVERSOS POR COBRAR A CORTO PLAZO	1,017.25	1,837,733.15	-1,836,501.28	60.92	-66.33
1124- INGRESOS POR RECIBIR A CORTO PLAZO	0.00	1,583,768.21	-1,583,768.21	0.00	0.00
1125- DEUDORES POR ANTICIPOS DE LA TESORERÍA A CORTO PLAZO	0.00	6,000.00	-6,000.00	0.00	0.00
1129- OTROS DEUDORES A RECIBIR EFECTIVO O EQUIVALENTES A CORTO PLAZO	28,718.01	278,273.20	-278,550.87	445.14	-288.86
1130- DERECHOS A RECIBIR BIENES O SERVICIOS	0.00	21,103,982.44	-21,103,982.44	0.00	0.00
1131- ANTICIPO A PROVEEDORES POR ADQUISICION DE BIENES Y PRESTACION DE SERVICIOS A CORTO PLAZO	0.00	1,328,255.00	-1,328,255.00	0.00	0.00
1134- ANTICIPO A CONTRATISTAS POR OBRAS PUBLICAS A CORTO PLAZO	0.00	24,775,727.44	-24,775,727.44	0.00	0.00
1200- ACTIVO NO CIRCULANTE	43,248,881.22	18,652,931.50	-58,873,300.44	43,028,512.28	-491,328.24
1230- BIENES MUEBLES, INFRAESTRUCTURA Y CONSTRUCCIONES EN PROCESO	41,667,000.24	37,484,977.43	-57,260,258.58	41,891,719.09	473,811.33
1231- TERRENIOS	3,000,000.00	0.00	-0.00	3,000,000.00	0.00
1239- EDIFICIOS NO INMUEBLES	1,601,881.00	4,182,977.43	-4,182,977.43	1,601,881.00	473,811.33

ELABORO
E. PÉREZ THAYANCO
CONTABILISTA DE LA CRIST
TESORERO



Aprobado
FRANCISCO MARQUEZ
PRESIDENTE



000017

Cuenta Contable	Saldo Inicial	Gérgicos del Periodo	Abonos del Periodo	Saldo Final	Variación del Periodo
1238 CONSTRUCCIONES EN PROCESO EN BIENES DE DOMINIO PUBLICO	26,750,000.00	86,000,000.00	64,500,000.00	26,750,000.00	0.00
1239 CONSTRUCCIONES EN PROCESO EN BIENES PROPIOS	0.00	47,000,000.00	81,000,000.00	0.00	0.00
1240 BIENES MUEBLES	8,400,000.00	507,000.00	0.00	8,907,000.00	507,000.00
1241 MOBILIARIO Y EQUIPO	1,070,000.00	670,000.00	0.00	1,740,000.00	670,000.00
1242 MOBILIARIO Y EQUIPO EDUCACIONAL Y RECREATIVO	37,000.00	10,000.00	0.00	47,000.00	10,000.00
1243 EQUIPOS INSTRUMENTAL MEDICO Y DE LABORATORIO	0.00	7,000.00	0.00	7,000.00	7,000.00
1244 EQUIPO DE TRANSPORTE	1,000,000.00	0.00	0.00	1,000,000.00	0.00
1245 EQUIPO DE DEFENSA Y SEGURIDAD	0.00	13,000.00	0.00	13,000.00	13,000.00
1246 MAQUINARIA, OTROS EQUIPOS Y HERRAMIENTAS	28,000.00	38,000.00	0.00	66,000.00	38,000.00
1269 DEPRECIACIÓN, DETERIORO Y AMORTIZACIÓN ACUMULADA DE BIENES	4,500,000.00	0.00	1,000,000.00	5,500,000.00	1,000,000.00
1281 DEPRECIACIÓN ACUMULADA DE BIENES INMUEBLES	20,000.00	0.00	70,000.00	90,000.00	70,000.00
1283 DEPRECIACIÓN ACUMULADA DE BIENES MUEBLES	4,500,000.00	0.00	1,000,000.00	5,500,000.00	1,000,000.00

* Bajo protesta de decir verdad declaramos que los Estados Financieros y sus notas, son fielmente representativos y son responsabilidad del auditor.



Auditor

[Signature]
 E.P. GUERRERO
 CONTADOR EN LA CIUDAD DE OAXACA
 FISCALERO



Auditor

[Signature]
 PROF. ANTONIO RAMIREZ
 VALLE
 PRESIDENTE

810003

Nota 1. Efectivo y Equivalentes (1111, 1112, 1114, 1121 y 1211)

Efectivo	
Tipo	Monto

Recaudación de Ingresos de Ley 663.37

Bancos / Tesorería					
Tipo	Banco	No. de Cuenta	Ejercicio	F.P.	Monto
CUENTAS PRODUCTIVAS	BANCOMER	CTA. 011767144 FOP 2022 ORDINARIOS AÑO EN CURSOS	2022	AA	408,211.28
CUENTAS PRODUCTIVAS	BANCOMER	CTA. 0116087261 ISR ENAJENACION DE BIENES INMUEBLES 2022 ORDINARIOS AÑO EN CURSOS	2022	AA	41,241.67
CUENTAS PRODUCTIVAS	BANCOMER	CTA. 0116087318 PM 2022 ORDINARIOS AÑO EN CURSOS	2022	AA	163,664.96
CUENTAS PRODUCTIVAS	BANCOMER	CTA. 0116087350 SR 2022 ORDINARIOS AÑO EN CURSOS	2022	AA	202,918.00
CUENTAS PRODUCTIVAS	BANCOMER	CTA. 0116087377 INGRESOS PROPIOS 2022 ORDINARIOS AÑO EN CURSOS	2022	AA	303,537.14
CUENTAS PRODUCTIVAS	BANCOMER	CTA. 0116087407 AGUINALDO 2022 ORDINARIOS AÑO EN CURSOS	2022	AA	16,699.19
CUENTAS PRODUCTIVAS	BANCOMER	CTA. 011767144 FOP 2022 ORDINARIOS AÑO EN CURSOS	2022	AE	87.96
CUENTAS PRODUCTIVAS	BANCOMER	CTA. 0116087261 ISR ENAJENACION DE BIENES INMUEBLES 2022 ORDINARIOS AÑO EN CURSOS	2022	AE	2.59
CUENTAS PRODUCTIVAS	BANCOMER	CTA. 0116087318 PM 2022 ORDINARIOS AÑO EN CURSOS	2022	AE	24.53
CUENTAS PRODUCTIVAS	BANCOMER	CTA. 0116087350 SR 2022 ORDINARIOS AÑO EN CURSOS	2022	AE	6.62
CUENTAS PRODUCTIVAS	BANCOMER	CTA. 0116087377 INGRESOS PROPIOS 2022 ORDINARIOS AÑO EN CURSOS	2022	AE	10.69
CUENTAS PRODUCTIVAS	BANCOMER	CTA. 0116087407 AGUINALDO 2022 ORDINARIOS AÑO EN CURSOS	2022	AE	78.23
CUENTAS PRODUCTIVAS	BANCOMER	CTA. 011767152 FISM 2022 ORDINARIOS AÑO EN CURSOS	2022	EA	78,401.72
CUENTAS PRODUCTIVAS	BANCOMER	CTA. 011767152 FISM 2022 ORDINARIOS AÑO EN CURSOS	2022	EE	3,971.83
CUENTAS PRODUCTIVAS	BANCOMER	CTA. 011767160 FAFM 2022 ORDINARIOS AÑO EN CURSOS	2022	FA	34,059.99
CUENTAS PRODUCTIVAS	BANCOMER	CTA. 011767160 FAFM 2022 ORDINARIOS AÑO EN CURSOS	2022	FE	2.00

ELABORÓ

EUSEBIO FRANCISCO CASTELLANOS DE LA CRUZ
 TESORERO

REVISÓ

PROF. MARCOS TAMAREZ VALLE
 PRESIDENTE

Nota 3. Cuentas por Cobrar (1123, 1123, 1129, 1131, 1132, 1133, 1134, 1221, 1223 y 1274)

Tipo	Vencimientos en Días			
	90	180	Menor e Igual a 365	Mayor a 365
Responsabilidades	0.00	0.00	460.72	0.00
Saludado al Empleo	23,345.11	0.00	0.00	0.00

Nota 5. Bienes Muebles e Inmuebles (1230, 1240, 1251, 1263)

Tipo	Saldo Inicial	Saldo Final	Variación
Bienes Inmuebles, Infraestructura y Construcciones en Proceso 1230	42,867,508.34	41,281,418.67	413,911.33
Terrenos	2,905,000.00	2,905,000.00	0.00
Edificios No Habitacionales	1,826,508.78	2,240,418.11	413,911.33
Construcciones en Proceso en Bienes de Dominio Público	38,136,001.56	38,136,001.56	0.00
Bienes Muebles 1240	8,480,295.15	9,068,203.82	587,898.67
Mobiliario y Equipo	1,018,327.74	1,335,029.32	316,701.58
Mobiliario y Equipo Educativo y Recreativo	27,894.88	48,726.96	20,832.08
Equipo e Instrumental Médico y de Laboratorio	0.00	7,859.00	7,859.00
Equipo de Transporte	7,287,042.83	7,287,042.83	0.00
Equipo de Defensa y Seguridad	0.00	13,804.00	13,804.00
Máquinas, Otros Equipos e Instrumentos	28,430.00	54,023.00	25,593.00
Depreciación Acumulada de Bienes Inmuebles 1251	238,804.88	213,888.38	24,916.50
Depreciación Acumulada de Edificios No Habitacionales	238,804.88	213,888.38	24,916.50
Depreciación Acumulada de Bienes Muebles 1263	8,581,077.80	7,370,184.84	1,209,116.14
Depreciación Acumulada de Equipo de Transporte	4,841,822.48	6,321,280.88	1,479,458.40
Depreciación Acumulada de Equipo e Instrumental Médico y de Laboratorio	0.00	1,571.80	1,571.80
Depreciación Acumulada de Máquinas, Otros Equipos e Instrumentos	0.00	12,148.20	12,148.20
Depreciación Acumulada de Mobiliario y Equipo de Administración	375,712.41	693,821.10	317,908.69
Depreciación Acumulada de Mobiliario y Equipo Educativo y Recreativo	37,652.91	41,501.56	3,848.65

Nota 12. Cuentas y Documentos por Pagar (2110, 2120, 2130, 2140, 2210, 2220, 2230)

Descripción	Vencimientos en Días			
	90	180	Menor Igual a 365	Mayor a 365
Cuentas por Pagar a Corto Plazo	195,954.79	0.00	0.00	0.00
Proveedores por Pagar a Corto Plazo	83,829.00	0.00	0.00	0.00
Retenciones y Contribuciones por Pagar a Corto Plazo	112,125.79	0.00	0.00	0.00

ELABORO

E.P. JOSÉ FRANCISCO
 DIRECTOR GENERAL DE LA CRUZ
 TESORERO

AUTORIZO

PROF. MARCOS-CAMACHO VILLA
 PRESIDENTE

"Bajo protesta de decir verdad declaramos que los Estados Financieros y sus notas,
son razonablemente correctos y son responsabilidad del emisor"

ELABORÓ



G.F. JOSE FRANCISCO
CERRILLANOS DE LA COLA

TESORERO



FIRMÓ



PROF. MARCOS GONZALEZ VALLE

PRESIDENTE



NOTA 1.
 INGRESOS DE GESTIÓN

CUENTA	EJERCICIO ACTUAL	EJERCICIO ANTERIOR
IMPUESTOS		
IMPUESTOS SOBRE EL PATRIMONIO	117,800.00	95,138.00
CONTRIBUCIONES DE MEJORAS		
CONTRIBUCIONES DE MEJORAS POR OBRAS PÚBLICAS	120,100.00	117,400.00
DERECHOS		
DERECHOS POR PRESTACIÓN DE SERVICIOS	5,100.00	1,100.00
OTROS DERECHOS	69,500.00	69,500.00
APROVECHAMIENTOS DE TIPO CORRIENTE		
MULTAS	5,610.00	17,100.00
APROVECHAMIENTOS PROVENIENTES DE OBRAS PÚBLICAS	592,589.21	525,946.17
INGRESOS NO COMPRENDIDOS EN LAS FRACCIONES DE LA LEY DE CONTRIBUCIONES DE MEJORAS, DERECHOS, PRODUCTOS	23,484.67	14,712.11

NOTA 1.
 INGRESOS DE GESTIÓN

CUENTA	EJERCICIO ACTUAL	EJERCICIO ANTERIOR
PARTICIPACIONES Y APORTACIONES		
PARTICIPACIONES	28,304,880.77	22,863,480.11
APORTACIONES	65,777,960.00	63,128,108.00

NOTA 2.
 OTROS INGRESOS Y BENEFICIOS

CUENTA	EJERCICIO ACTUAL	EJERCICIO ANTERIOR
INGRESOS FINANCIEROS		
INTERESES GANADOS DE VALORES, CRÉDITOS, BONOS	4,100.43	3,749.32
OTROS INGRESOS Y BENEFICIOS VARIOS		
OTROS INGRESOS Y BENEFICIOS VARIOS	592,918.00	273,547.00

NOTA 3.
 GASTOS Y OTRAS PÉRDIDAS

CUENTA	EJERCICIO ACTUAL	EJERCICIO ANTERIOR
SERVICIOS PERSONALES		
REMUNERACIONES AL PERSONAL DE CARÁCTER PERMANENTE	8,821,474.95	8,842,481.17
REMUNERACIONES AL PERSONAL DE CARÁCTER TEMPORAL	4,759,073.00	3,948,000.00
REMUNERACIONES ADICIONALES Y ESPECIALES	3,082,334.19	2,707,653.67
SEGURIDAD SOCIAL	30,000.00	0.00
PREVISIONES	0.00	373,625.94

ELABORO

 CARLOS FRANCISCO CASTELLANOS DE LA CRUZ
 TESORERO



AUTORIZO

 PROF. MARCOS RAMÍREZ YALC
 PRESIDENTE



COOTEPEC
NOTAS AL ESTADO DE ACTIVIDADES
DEL 01/01/2023 AL 31/12/2023

000023

NEA
 Fecha: 08/02/2023
 Pág: 2 de 2

MATERIALES Y SUMINISTROS		
MATERIALES DE ADMINISTRACIÓN, EMISIÓN DE DOCUMENTOS Y UTENSILIOS	518,794.01	371,794.37
MATERIALES Y ARTÍCULOS DE CONSTRUCCIÓN Y REPRODUCTOS QUÍMICOS, FARMACÉUTICOS Y DE LABORATORIO, COMBUSTIBLES, LUBRICANTES Y ADITIVOS	810,267.80	505,554.39
VESTUARIO, BLANCOS, PRENDAS DE PROTECCIÓN Y HERRAMIENTAS, REPARACIONES Y ACCESORIOS MEN	80,011.88	337,117.69
SERVICIOS GENERALES	126,835.60	253,266.70
SERVICIOS BÁSICOS	1,163,166.17	1,079,836.81
SERVICIOS DE ARRENDAMIENTO	943,240.04	86,109.48
SERVICIOS PROFESIONALES, CIENTÍFICOS, TÉCNICO	360,320.88	217,682.54
SERVICIOS FINANCIEROS, BANCARIOS Y COMERCIAL	1,347,641.80	1,342,200.07
SERVICIOS DE INSTALACIÓN, REPARACIÓN, MANTEN	323,200.00	450,794.00
SERVICIOS DE COMUNICACIÓN SOCIAL Y PUBLICIDAD	2,599,081.81	2,133,967.03
SERVICIOS DE TRASLADO Y VIÁTICOS	51,488.84	357,031.70
SERVICIOS OFICIALES	605,186.43	591,343.13
OTROS SERVICIOS GENERALES	29,873.63	138,817.20
BIENES MUEBLES, INMUEBLES E INTANGIBLES	404,181.18	371,741.70
MOBILIARIO Y EQUIPO DE ADMINISTRACIÓN	3,767,196.33	3,077,431.00
EQUIPO E INSTRUMENTAL MÉDICO Y DE LABORATORIO	481,396.40	428,658.25
MAGNARIA, OTROS EQUIPOS Y HERRAMIENTAS	151,433.59	4,768.48
TRANSFERENCIAS INTERNAS Y ASIGNACIONES AL SECTOR PÚBLICO	4,888.00	0.00
TRANSFERENCIAS INTERNAS AL SECTOR PÚBLICO	121,108.74	0.00
SUBSIDIOS Y SUBVENCIONES	2,071,866.48	1,963,846.34
SUBSIDIO	208,368.48	0.00
AYUDAS SOCIALES		
AYUDAS SOCIALES A PERSONAS	1,276,807.60	948,802.81
AYUDAS SOCIALES A INSTITUCIONES	1,008,376.60	758,889.78
ESTIMACIONES, DEPRECIACIONES, DETERIOROS, OBSOLESCENCIA		
DEPRECIACIÓN DE BIENES INMUEBLES	73,833.80	80,274.72
DEPRECIACIÓN DE BIENES MUEBLES	1,740,383.82	1,746,383.82
DISMINUCIÓN DE BIENES POR PÉRDIDA, OBSOLESCEN	0.00	26,782.13
INVERSIÓN PÚBLICA NO CAPITALIZABLE		
CONSTRUCCIÓN EN BIENES NO CAPITALIZABLE	58,636,346.17	58,642,187.76

"Bajo protesta de decir verdad declaramos que los Estados Financieros y sus notas, son razonablemente correctos y son responsabilidad del emisor"


 ELABORADO POR:

FRANCISCO CASTELLANOS DE LA CRUZ
TESORERO


 AUTORIZADO POR:

PROF. RAMÓN ÁLVAREZ VALLE
PRESIDENTE

Efectivos y Equivalencias

Nota 1.

Cuenta	Ejercicio Anterior	Ejercicio Actual
Efectivo	12,390.11	-11,387.34
Efectivo en Bancos - Tesorería	1,812,648.77	-208,711.70
Total Efectivos y Equivalencias	1,825,038.88	-220,099.04

Bienes Muebles, Inmuebles e Intangibles

Nota 2.


Cuenta	Ejercicio Anterior	Ejercicio Actual
Bienes Inmuebles, Infraestructura y Construcciones en Proceso	40,887,808.34	413,911.33
Terrenos	2,604,000.00	0.00
Edificios no Habituacionales	1,828,408.78	413,911.33
Construcciones en Proceso en Bienes de Dominio Público	26,136,001.56	0.00
Bienes Muebles	8,498,295.15	887,998.67
Mobiliario y Equipo	1,016,327.74	819,311.58
Mobiliario y Equipo Educativo y Recreativo	37,804.88	10,832.00
Equipo e Instrumental Médico y de Laboratorio	0.00	7,845.00
Equipo de Transporte	7,387,642.53	0.00
Equipo de Defensa y Seguridad	0.00	13,804.00
Maquinaria, Otros Equipos y Herramientas	25,430.00	36,136.00
Total Bienes Muebles, Inmuebles e Intangibles	49,347,603.49	1,291,910.00

"Bajo protesta de decir verdad declaramos que los Estados Financieros y sus notas, son razonablemente correctos y son responsabilidad del emisor"



ELABORO


 FRANCISCO CASBELLANOS DE LA CRUZ
 TESORERO



AUTORIZO


 MANUEL MARTÍNEZ VALLE
 PRESIDENTE

Notas 1. Cuentas de Orden Contable

CUENTA	MONTO
Financas y Garantías Recibidas por Deudas a Cobrar	8,305,095.47
Financas y Garantías Recibidas	8,305,095.47

Notas 2. Cuentas de Orden Presupuestal

CUENTA	MONTO
Ley de Ingresos Estimada	84,262,140.38
Ley de Ingresos por Ejecutar	-8,364,280.73
Ley de Ingresos Recaudada	93,655,401.09
Presupuesto de Egresos Aprobado	84,262,140.38
Presupuesto de Egresos por Ejecutar	581,360.73
Modificaciones al Presupuesto de Egresos Aprobado	-53,783,487.08
Presupuesto de Egresos Comprometido	121,720.46
Presupuesto de Egresos Devengado	33,829.06
Presupuesto de Egresos Pagado	93,938,727.29


"Bajo protesta de decir verdad declaramos que los Estados Financieros y sus notas, son razonablemente correctos y son responsabilidad del signatario"

ELABORÓ




C.P. JOSÉ FRANCISCO CASTELLAN
TESORERO

AUTORIZÓ



PROF. MARCOS RAMÍREZ VALLE
PRESIDENTE



NOTA A LOS ESTADOS FINANCIEROS DEL 01 DE ENERO AL 31 DE DICIEMBRE 2022

NOTAS DE GESTION ADMINISTRATIVA

1.- Introducción

Los Estados Financieros del H. Ayuntamiento de Ocotepéc proveen de información financiera a los principales usuarios de la misma, al Congreso y a los ciudadanos.

El objetivo del presente documento es la revelación del contexto y de los aspectos económicos-financieros más relevantes que influyeron en las decisiones del periodo, y que deberían ser considerados en la elaboración de los estados financieros para la mejor comprensión de los mismos y sus particularidades.



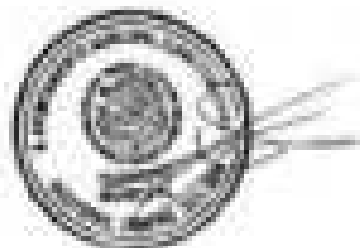
De esta manera, se informa y explica la situación del Municipio a las condiciones mencionadas con la información financiera de cada periodo de gestión, así como, de exponer aquellos aspectos que podrían afectar la toma de decisiones en periodos posteriores.

2.- Panorama Económico y Financiero

La Presidencia Municipal de Ocotepéc opera principalmente con recursos federales, así como, de los impuestos, al patrimonio municipal, aprovechamiento, etc.

3.- Antecedentes históricos

Ocotepéc es un pueblo ubicado en el estado de Chiapas que significa en náhuatl "Cerro sembrado". Los primeros habitantes del Municipio fueron de origen zapoteco posteriormente llegaron los totonacas y después los artesanos, quienes se asentaron en el territorio del Municipio. En esta época los habitantes de la zona se dedicaban a cultivar maíz, papaduro, haba y frijol, entre otros (Cochirilla). En los primeros años del periodo colonial, los indios de Ocotepéc fueron repartidos en encomiendas por los conquistadores españoles, sufriendo tratos duros. En 1612, el pueblo era administrado por Tapatan, donde se encontraba el convento desde el cual se organizó la labor evangelizadora de la Región; en 1790, a raíz de las reformas borbónicas, Ocotepéc pasó a depender al partido de Tuxtla y a la subdelegación de Itecozaco. El 15 de noviembre de 1882, se creó el departamento de Motozintla del cual pasó a depender.





000028

NOTA A LOS ESTADOS FINANCIEROS DEL 01 DE ENERO AL 31 DE DICIEMBRE 2022

Se ubica en las montañas del Norte, por lo que su relieve resulta predominantemente accidentado, sus coordenadas geográficas son 17° 11' N Y 93° 03' W

4. Organización y Objeto Social

El Municipio se constituirá, dentro del régimen interior del Estado, en un orden constitucional de gobierno municipal, libre, democrático, republicano, representativo y popular.

El Municipalismo se instituye en el régimen interior del Estado como la fórmula política, orgánica y funcional, para que los Gobiernos Estatal y Municipal actúen, bajo el principio de fidelidad municipal, de manera constructiva, conspiciosa y armónicamente en el desempeño de sus funciones exclusivas, concurrentes y concidentes.

Miembros del Ayuntamiento de Ocotepec:

NOMBRE	CARGO
DR. JUAN CARLOS GARCÍA GARCÍA	ALCALDE
DR. JUAN CARLOS GARCÍA GARCÍA	PRIMER AYUDANTE
DR. JUAN CARLOS GARCÍA GARCÍA	SEGUNDO AYUDANTE
DR. JUAN CARLOS GARCÍA GARCÍA	TERCER AYUDANTE
DR. JUAN CARLOS GARCÍA GARCÍA	CUARTO AYUDANTE
DR. JUAN CARLOS GARCÍA GARCÍA	QUINTO AYUDANTE
DR. JUAN CARLOS GARCÍA GARCÍA	SEXTO AYUDANTE
DR. JUAN CARLOS GARCÍA GARCÍA	SEPTIMO AYUDANTE
DR. JUAN CARLOS GARCÍA GARCÍA	ACTUANTE

De acuerdo al artículo 2 de la Ley de desarrollo constitucional en materia de gobierno y administración municipal del Estado de Chiapas, el municipio libre es la base de la división territorial, de la organización política y administrativa del estado libre y soberano de Chiapas. Esta investido de personalidad jurídica propia, integrado por su población establecida en un territorio, caracterizado por un gobierno democrático en su régimen interior y la administración de su hacienda pública, en términos del artículo 115 de la constitución política de los estados unidos mexicanos.

5. Bases de Preparación de los Estados Financieros

Para la Preparación y Presentación de los Estados Financieros que se presentan A La Cuenta Pública Anual 2022, se tomó en en consideración hasta la medida de lo posible, las disposiciones emitida por





NOTA A LOS ESTADOS FINANCIEROS DEL 01 DE ENERO AL 31 DE DICIEMBRE 2022

el Consejo Nacional de Armonización Contable, para lo cual, se presenta en los formatos autorizados y emitidos en las diferentes normas aprobadas por este Consejo, siendo fortalecida mediante los reportes emitidos por el Sistema Integral de Administración Municipal, lo cual ha constituido una importante herramienta para homologar y armonizar toda la información emanada de las actividades propias de este Ayuntamiento Municipal.

La normatividad aplicada para el reconocimiento, valuación y relación de los diferentes rubros de la información financiera, se realizó en base a lo establecido por el Manual de Contabilidad para los Municipios del Estado de Chiapas, proporcionado por el Órgano de Fiscalización Superior del Congreso del Estado, tomando como base de medición para la elaboración de los estados financieros el valor de realización para aquellos actos y actividades que implican una erogación o ingreso, en relación a los principios contables que establece el CONAC.

6.- Políticas de Sustancia Significativa

El Municipio de Ocotepéc, no es contribuyente del Impuesto Sobre el Valor Agregado conforme a lo establecido en la Ley de la materia. Si bien tampoco tiene un impuesto de rotación y registro como impuesto y bajo la recomendación que establece el artículo 107 del Código Fiscal de la Federación por no reunir los requisitos exigidos en el artículo.

Para efectos del Artículo 107 del Código Fiscal de la Federación, en las oficinas de centralización con fines administrativos que forman parte de la Administración Pública Estatal y Municipal, no se genera crédito y se dictamina en los términos del artículo 107 del Código Fiscal de la Federación, sus estados financieros por contador público autorizada.

7.- Posición en Moneda Extranjera y Protección por Riesgo Cambiario


Esta nota no es aplicable al ente público debido a que el Municipio no cuenta con moneda extranjera.


8.- Reporte Analítico del Activo

Las incidencias en las inversiones de Muebles e inmuebles de acuerdo a los principios contables gubernamentales, se aplican y registran afectando su rubro específico.

9.- Fideicomisos, Mandatos y Arrendos

Esta nota no es aplicable al ente público debido a que el Municipio no cuenta con fideicomisos públicos debido a su naturaleza ya que los





**EL AYUNTAMIENTO MUNICIPAL
CONSTITUCIONAL DE OCOTEPEC, CHIAPAS.
2021-2024**



000030

NOTA A LOS ESTADOS FINANCIEROS DEL 01 DE ENERO AL 31 DE DICIEMBRE 2022

subsídios y aportaciones permanentes y eventuales se reciben en su mayoría de los gobiernos federal y estatal.

10. Reporte de la Recaudación

Se presenta el reporte de recaudación al 31 de diciembre Del 2022

CONCEPTO	MONTO
APORTACIONES	65,737,960.00
INGRESOS PROPIOS	1,519,560.88
PARTICIPACIONES	26,994,680.77

11. Información sobre la Deuda y el Reporte Analítico de la Deuda

En este Apartado no se informa, debido a que la Administración no realizó la contratación de Empréstitos durante el Ejercicio 2022

12. Calificaciones otorgadas

Esta nota no se refiere al Municipio y por tanto no ha sido sujeto a una calificación crediticia.

13. Precaución de Manejo

El Municipio de Ocotepec, Chiapas, ha sido reconocido por aquellas personas, instituciones y organismos que han apoyado y colaborado con el desarrollo de la comunidad. Como parte de las acciones de apoyo y colaboración, el Ayuntamiento Municipal de Ocotepec, Chiapas, ha realizado diversas actividades de apoyo y colaboración, en materia de educación, por lo que, toda la documentación original, su custodia, dirección, para su conservación, custodia, custodia y preservación, se ha realizado a través de la medida de seguridad.

Al cierre de la cuenta anual, los recursos se han venido ejecutando de acuerdo a las metas programadas, y en base a los recursos que nos son ministrados, principalmente en el rubro de inversión, ya que es donde existe mayor demanda por parte de los beneficiarios de la Obra Pública.



14. Eventos Posteriores al Cierre

Al concluir la Cuenta Pública Anual Del Ejercicio 2022, no se conocen de hechos posteriores que pudieran afectar de manera directa a la información presentada en los Estados Financieros que se presentan, por lo que su contenido no debe afectar la toma de decisiones, por parte de los usuarios de los mismos.

15. Partes relacionadas

Cabe mencionar que las operaciones realizadas por el Municipio de Ocotepec, son resultado de las decisiones tomadas por los propios miembros que conforman el Ayuntamiento Municipal, por lo que no existen partes relacionadas que pudieran ejercer influencia significativa sobre la toma de decisiones financieras y operativas.






000031

NOTA A LOS ESTADOS FINANCIEROS DEL 01 DE ENERO AL 31 DE DICIEMBRE 2022

"Bajo protesta de decir verdad declaramos que los Estados Financieros y sus notas, son razonablemente correctos y son responsabilidad del emisor"

PRESIDENTE MUNICIPAL





DOMINIC
ESTADO ANUAL DE INGRESOS POR CLASIFICACION ECONOMICA Y CONCEPTO DE INGRESO
 DEL EJERCICIO AL 31/12/2011


INGRESOS
 Distribucion: Financiera y
 Comercio de Ingresos
 PFCMA: 00000000
 FOLIO: 0 00 0 0

Rubro	Concepto	INGRESOS					Diferencia
		Financiera	Comercio y Financiera	Subtotal	Despejado	Recaudado	
TOTAL INGRESOS		84,202,148.38	0.00	84,202,148.38	0.00	83,085,400.00	1,116,748.38

*El presente es un documento informativo y no constituye un presupuesto ni una garantía de ingresos.
 Los datos son provisionales y no representan el total.



[Signature]
 Director General de la Contabilidad
 (Firma)



[Signature]
 Director General de la Contabilidad
 (Firma)

000035

COCHEREC

ESTADO ANALITICO DE INGRESOS POR RUBRO DE INGRESOS

DEL EJERCICIO AL 31/12/2014

64-01
Compras, rubro
fiscal, ingresos
2014, 1, 00, 1

Categoría	Ingresos					Diferencia
	Calculado	Impuestos y Retenciones	Multiplicado	Descontado	Resultado	
1. IMPUESTOS	633,877.00	0.00	633,877.00	0.00	713,800.00	-75,923.00
2. CONTRIBUCIONES DE EMPRESAS	0.00	0.00	0.00	0.00	548,000.00	-548,000.00
3. IMPUESTO	88,201.00	0.00	88,201.00	0.00	71,000.00	17,201.00
4. PRODUCTOS	0.00	0.00	0.00	0.00	30,711.00	-30,711.00
5. ANEXO-IMPUESTOS	600,000.00	0.00	600,000.00	0.00	1,091,011.00	-491,011.00
6. PARTICIPACIONES Y APORTE ECONÓMICO	83,100,000.00	0.00	83,100,000.00	0.00	87,100,000.00	-3,900,000.00
TOTAL INGRESOS	84,392,048.00	0.00	84,392,048.00	0.00	83,888,801.00	5,034,247.00

*Este informe es una versión preliminar por los Estados Financieros y sus rubros. Así mismo, el usuario constructor y sus representantes del proyecto.



[Signature]
 DIRECTOR GENERAL
 EMPRESA



[Signature]
 DIRECTOR GENERAL
 EMPRESA

000037


**ESTADO ANALITICO DEL PRESUPUESTO DE EGRESOS
CLASIFICACIÓN ADMINISTRATIVA DEL GASTO**

DOCTRINA

De 01/01/2011 a 31/12/2011


LAFRICA
(2011-1)
Pag. 2 de 2

Concepto	EJECUCIÓN				ANULACIONES
	AFERIDO	AMPLIACIONES/RESTRICIONES	MODIFICADO	DETENIDO	
3 Sector Público Municipal					
3.1 Sector Público No Financiero					
3.1.1 Gobierno Central Municipal					
3.1.1.1 Gobierno Municipal					



Alcalde

Municipalidad de LAFRICA



Alcalde

Municipalidad de LAFRICA

000039


0

0

COMANDO GENERAL DEL EJERCITO DEL PRESENTE DE GUERRA
ELABORACION DEL PLAN DE GASTOS
BOGOTÁ
EL MES DE: MARZO DE 1961


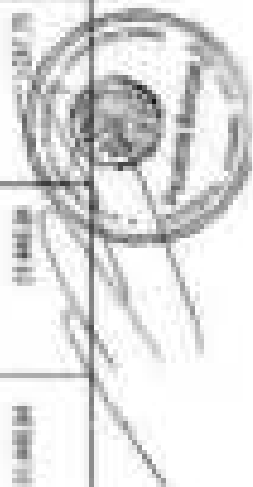
Categoría	Descripción	Total					Subtotal
		Agosto	Septiembre	Octubre	Noviembre	Diciembre	
1	GASTOS CORRIENTES	10,000,000	10,000,000	10,000,000	10,000,000	10,000,000	50,000,000
2	GASTOS DE CAPITAL	2,000,000	2,000,000	2,000,000	2,000,000	2,000,000	10,000,000
3	RESERVAS DE EMERGENCIA Y DEMONESTRACIONES	0	0	0	0	0	0
4	RESERVAS DE EMERGENCIA	0	0	0	0	0	0
5	RESERVAS ECONOMICAS	0	0	0	0	0	0
	Total General	12,000,000	12,000,000	12,000,000	12,000,000	12,000,000	60,000,000

[Handwritten Signature]
 [Illegible Name]
 [Illegible Title]



000040

Capítulo/ Concepto	Concepto	EJERCICIO					EJERCICIO ANTERIOR
		APROBADO	APLICACIONES RESERVADAS	ENCUENTRO	AFECTADO	REAJUSTADO	
000	SERVICIO PERSONALES						
100	Salarios y empujones de personas de carácter permanente	1,000,000	1,000,000	1,000,000	1,000,000	1,000,000	1,000,000
200	Salarios y empujones de personas de carácter transitorio	1,000,000	1,000,000	1,000,000	1,000,000	1,000,000	1,000,000
300	Salarios y empujones de personas de carácter eventual	1,000,000	1,000,000	1,000,000	1,000,000	1,000,000	1,000,000
400	Salarios y empujones de personas de carácter eventual	1,000,000	1,000,000	1,000,000	1,000,000	1,000,000	1,000,000
500	Salarios y empujones de personas de carácter eventual	1,000,000	1,000,000	1,000,000	1,000,000	1,000,000	1,000,000
600	Salarios y empujones de personas de carácter eventual	1,000,000	1,000,000	1,000,000	1,000,000	1,000,000	1,000,000
700	Salarios y empujones de personas de carácter eventual	1,000,000	1,000,000	1,000,000	1,000,000	1,000,000	1,000,000
800	Salarios y empujones de personas de carácter eventual	1,000,000	1,000,000	1,000,000	1,000,000	1,000,000	1,000,000
900	Salarios y empujones de personas de carácter eventual	1,000,000	1,000,000	1,000,000	1,000,000	1,000,000	1,000,000
000	MATERIALES Y SUMINISTROS						
100	Materiales de administración, emisión de documentos y artículos oficiales	1,000,000	1,000,000	1,000,000	1,000,000	1,000,000	1,000,000
200	Materiales de impresión	1,000,000	1,000,000	1,000,000	1,000,000	1,000,000	1,000,000
300	Materiales de construcción y de reparación	1,000,000	1,000,000	1,000,000	1,000,000	1,000,000	1,000,000
400	Materiales de construcción y de reparación	1,000,000	1,000,000	1,000,000	1,000,000	1,000,000	1,000,000
500	Materiales de construcción y de reparación	1,000,000	1,000,000	1,000,000	1,000,000	1,000,000	1,000,000
600	Materiales de construcción y de reparación	1,000,000	1,000,000	1,000,000	1,000,000	1,000,000	1,000,000
700	Materiales de construcción y de reparación	1,000,000	1,000,000	1,000,000	1,000,000	1,000,000	1,000,000
800	Materiales de construcción y de reparación	1,000,000	1,000,000	1,000,000	1,000,000	1,000,000	1,000,000
900	Materiales de construcción y de reparación	1,000,000	1,000,000	1,000,000	1,000,000	1,000,000	1,000,000
000	SERVICIOS GENERALES						
100	Servicios médicos	1,000,000	1,000,000	1,000,000	1,000,000	1,000,000	1,000,000
200	Servicios de mantenimiento	1,000,000	1,000,000	1,000,000	1,000,000	1,000,000	1,000,000
300	Servicios profesionales, científicos, técnicos y otros servicios	1,000,000	1,000,000	1,000,000	1,000,000	1,000,000	1,000,000
400	Servicios profesionales, científicos, técnicos y otros servicios	1,000,000	1,000,000	1,000,000	1,000,000	1,000,000	1,000,000



**ESTADO ANALÍTICO DEL EJERCICIO DEL PRESUPUESTO DE EGRESOS
CLASIFICACIÓN POR OBJETO DEL GASTO (Capítulo y Concepto)**
SECRETARÍA DE ECONOMÍA

LOS PRESUPUESTOS FINANCIEROS DE LOS ESTADOS

Capítulo Concepto	Concepto	Ejercicio					Aprobado	Aplicaciones Reservadas	Ejecutado	Págados	Aprobado
		Aprobado	Aplicaciones Reservadas	Ejecutado	Págados	Aprobado					
200	TRÁNSITO DE ENTIDADES, RENOVACIÓN DE LICENCIAS Y CONSERVACIÓN	000000	000000	000000	000000	000000	000000	000000	000000	000000	
202	SERVICIOS DE COMUNICACIÓN LOCAL, Y PUBLICIDAD	000000	000000	000000	000000	000000	000000	000000	000000	000000	
203	SERVICIOS DE TRÁNSITO Y MENSAJES	000000	000000	000000	000000	000000	000000	000000	000000	000000	
204	SERVICIOS OFICIALES	000000	000000	000000	000000	000000	000000	000000	000000	000000	
205	OTROS SERVICIOS COMERCIALES	000000	000000	000000	000000	000000	000000	000000	000000	000000	
400	TRANSFERENCIAS, AMPLIACIONES, SUBSIDIOS Y OTRAS	000000	000000	000000	000000	000000	000000	000000	000000	000000	
402	TRANSFERENCIAS INTERNAS Y SUBSIDIOS AL SECTOR PÚBLICO	000000	000000	000000	000000	000000	000000	000000	000000	000000	
404	TRANSFERENCIAS AL SECTOR DEL SECTOR PÚBLICO	000000	000000	000000	000000	000000	000000	000000	000000	000000	
406	SUBSIDIOS Y SUBVENCIÓNES	000000	000000	000000	000000	000000	000000	000000	000000	000000	
408	OTROS SUBSIDIOS	000000	000000	000000	000000	000000	000000	000000	000000	000000	
410	PENSIONES Y SUBSIDIOS	000000	000000	000000	000000	000000	000000	000000	000000	000000	
412	TRAMO DE GASTOS A FORTALECIMIENTO, MANEJO Y PAGO DE ANÁLISIS	000000	000000	000000	000000	000000	000000	000000	000000	000000	
414	TRAMO DE GASTOS A LA SEGURIDAD SOCIAL	000000	000000	000000	000000	000000	000000	000000	000000	000000	
416	OTROS	000000	000000	000000	000000	000000	000000	000000	000000	000000	
418	OTROS	000000	000000	000000	000000	000000	000000	000000	000000	000000	
420	OTROS	000000	000000	000000	000000	000000	000000	000000	000000	000000	
422	OTROS	000000	000000	000000	000000	000000	000000	000000	000000	000000	
424	OTROS	000000	000000	000000	000000	000000	000000	000000	000000	000000	
426	OTROS	000000	000000	000000	000000	000000	000000	000000	000000	000000	
428	OTROS	000000	000000	000000	000000	000000	000000	000000	000000	000000	
430	OTROS	000000	000000	000000	000000	000000	000000	000000	000000	000000	
432	OTROS	000000	000000	000000	000000	000000	000000	000000	000000	000000	
434	OTROS	000000	000000	000000	000000	000000	000000	000000	000000	000000	
436	OTROS	000000	000000	000000	000000	000000	000000	000000	000000	000000	
438	OTROS	000000	000000	000000	000000	000000	000000	000000	000000	000000	
440	OTROS	000000	000000	000000	000000	000000	000000	000000	000000	000000	
442	OTROS	000000	000000	000000	000000	000000	000000	000000	000000	000000	
444	OTROS	000000	000000	000000	000000	000000	000000	000000	000000	000000	
446	OTROS	000000	000000	000000	000000	000000	000000	000000	000000	000000	
448	OTROS	000000	000000	000000	000000	000000	000000	000000	000000	000000	
450	OTROS	000000	000000	000000	000000	000000	000000	000000	000000	000000	
452	OTROS	000000	000000	000000	000000	000000	000000	000000	000000	000000	
454	OTROS	000000	000000	000000	000000	000000	000000	000000	000000	000000	
456	OTROS	000000	000000	000000	000000	000000	000000	000000	000000	000000	
458	OTROS	000000	000000	000000	000000	000000	000000	000000	000000	000000	
460	OTROS	000000	000000	000000	000000	000000	000000	000000	000000	000000	
462	OTROS	000000	000000	000000	000000	000000	000000	000000	000000	000000	
464	OTROS	000000	000000	000000	000000	000000	000000	000000	000000	000000	
466	OTROS	000000	000000	000000	000000	000000	000000	000000	000000	000000	
468	OTROS	000000	000000	000000	000000	000000	000000	000000	000000	000000	
470	OTROS	000000	000000	000000	000000	000000	000000	000000	000000	000000	
472	OTROS	000000	000000	000000	000000	000000	000000	000000	000000	000000	
474	OTROS	000000	000000	000000	000000	000000	000000	000000	000000	000000	
476	OTROS	000000	000000	000000	000000	000000	000000	000000	000000	000000	
478	OTROS	000000	000000	000000	000000	000000	000000	000000	000000	000000	
480	OTROS	000000	000000	000000	000000	000000	000000	000000	000000	000000	
482	OTROS	000000	000000	000000	000000	000000	000000	000000	000000	000000	
484	OTROS	000000	000000	000000	000000	000000	000000	000000	000000	000000	
486	OTROS	000000	000000	000000	000000	000000	000000	000000	000000	000000	
488	OTROS	000000	000000	000000	000000	000000	000000	000000	000000	000000	
490	OTROS	000000	000000	000000	000000	000000	000000	000000	000000	000000	
492	OTROS	000000	000000	000000	000000	000000	000000	000000	000000	000000	
494	OTROS	000000	000000	000000	000000	000000	000000	000000	000000	000000	
496	OTROS	000000	000000	000000	000000	000000	000000	000000	000000	000000	
498	OTROS	000000	000000	000000	000000	000000	000000	000000	000000	000000	
500	OTROS	000000	000000	000000	000000	000000	000000	000000	000000	000000	

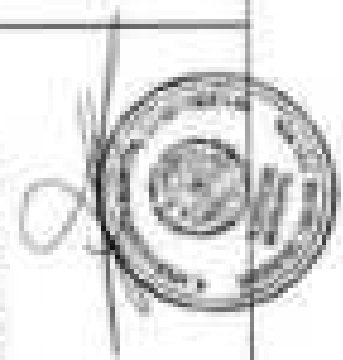
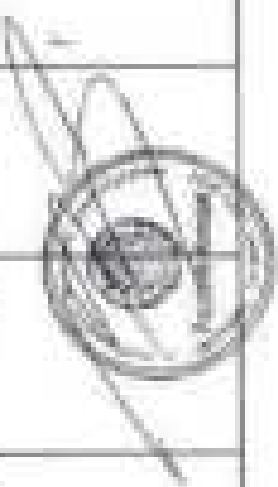


64878-000
C/C
01/10/21
Pag. 2 de 4

**ESTADO ANALITICO DEL EJERCICIO DEL PRESUPUESTO DE EGRESOS
CLASIFICACION POR OBJETO DEL GASTO (Capítulo y Concepto)**

0007896
MES: ENERO DE 2021 AL 31/01/2021

Capítulo Concepto	Concepto	ERESOS					Subtotal
		Aprobado	ANULACIONES REVERSIONES	Reprogramado	Reversado	Realizado	
200	MUNICIPIO PRODUCTIVO Y SOCIALIZA (Fuerza)	0.00	0.00	0.00	0.00	0.00	0.00
201	INVERSIONES FINANCIERAS Y OTRAS PROVISIONES	0.00	0.00	0.00	0.00	0.00	0.00
202	MANTENIMIENTOS PARA EL COMERCIO ACTIVIDADES PRODUCTIVAS	0.00	0.00	0.00	0.00	0.00	0.00
203	SUAVES + RECONSTRUCCIONES DE CAROL	0.00	0.00	0.00	0.00	0.00	0.00
204	COMPRAS DE TIENDAS Y ALMACEN	0.00	0.00	0.00	0.00	0.00	0.00
205	COMPRAS DE MEDICAMENTOS	0.00	0.00	0.00	0.00	0.00	0.00
206	INVERSIONES EN EQUIPAMIENTO, MOBILIARIO Y OTROS ALMACEN	0.00	0.00	0.00	0.00	0.00	0.00
207	OTROS INVERSIONES FINANCIERAS	0.00	0.00	0.00	0.00	0.00	0.00
208	PROVISIONES PARA CONTINGENCIAS Y OTRAS RECONSTRUCCIONES	0.00	0.00	0.00	0.00	0.00	0.00
300	TRANSFERENCIAS Y APORTACIONES	0.00	0.00	0.00	0.00	0.00	0.00
301	Transferencias	0.00	0.00	0.00	0.00	0.00	0.00
302	Aportaciones	0.00	0.00	0.00	0.00	0.00	0.00
303	Contribuciones	0.00	0.00	0.00	0.00	0.00	0.00
400	ESCOLA PUBLICA	0.00	0.00	0.00	0.00	0.00	0.00
401	MANTENIMIENTO DE LA ESCOLA PUBLICA	0.00	0.00	0.00	0.00	0.00	0.00
402	INTERES DE LA ESCOLA PUBLICA	0.00	0.00	0.00	0.00	0.00	0.00
403	COMPRAS DE LA ESCOLA PUBLICA	0.00	0.00	0.00	0.00	0.00	0.00
404	GASTOS DE LA ESCOLA PUBLICA	0.00	0.00	0.00	0.00	0.00	0.00
405	GASTOS POR CONTRATAS	0.00	0.00	0.00	0.00	0.00	0.00
406	ARTICULOS FINANCIEROS	0.00	0.00	0.00	0.00	0.00	0.00
407	ANULACIONES DE TRANSACCIONES FINANCIERAS REVERSIONES	0.00	0.00	0.00	0.00	0.00	0.00



**ESTADO ANALITICO DEL EJERCICIO DEL PRESUPUESTO DE EGRESOS
CLASIFICACION POR OBJETO DEL GASTO (Capital y Concepto)**

DISTRITO FEDERAL

Cm. Millares - Deputados - 2011

SACPE-COM
CPE
01/04/11
Pag. 13 de 17

Concepto	Concepto	EJERCICIO				SALDO
		APROBADO	EMPLAZADOS DEFERIDOS	EFECTUADO	PAGADO	
	Total General					

[Signature]
 Sr. Presidente del Comité de Vigilancia
 Fecha:



[Signature]
 Sr. Secretario de Finanzas




**ESTADO ANALÍTICO DEL EJERCICIO DEL PRESUPUESTO DE EGRESOS
CLASIFICACIÓN FUNCIONAL DEL GASTO
OCORRERES**

08) Ejercicio del Presupuesto e Ejecución

EAEME-CP
08/00/00
Pag. 1 de 2

Código Funcional	Concepto	Ejercicio						Subtotal
		Aprobado	Aplicaciones Reservadas	Modificado	Devengado	Pagado	Subtotal	
1	Gobierno	4,278,988.49	4,278,988.49	4,278,988.49	4,278,988.49	4,278,988.49	4,278,988.49	
1.1	Administración	2,071,000.00	2,071,000.00	2,071,000.00	2,071,000.00	2,071,000.00	2,071,000.00	
1.2	Justicia	80,000.00	80,000.00	80,000.00	80,000.00	80,000.00	80,000.00	
1.3	Coordinación de la Política de Gobierno	6,000,000.00	6,000,000.00	6,000,000.00	6,000,000.00	6,000,000.00	6,000,000.00	
1.4	Asistencia Financiera y Económica	1,000,000.00	1,000,000.00	1,000,000.00	1,000,000.00	1,000,000.00	1,000,000.00	
1.5	Asistencia Técnica Pública y de Interacción Inter	1,000,000.00	1,000,000.00	1,000,000.00	1,000,000.00	1,000,000.00	1,000,000.00	
1.6	Oficina Ejecución Arrendos Es	0.00	0.00	0.00	0.00	0.00	0.00	
1.7	Desarrollo Social	4,278,988.49	4,278,988.49	4,278,988.49	4,278,988.49	4,278,988.49	4,278,988.49	
1.8	Estructuras Administrativas	80,000.00	80,000.00	80,000.00	80,000.00	80,000.00	80,000.00	
1.9	Formación y Capacitación a la Comunidad	2,000,000.00	2,000,000.00	2,000,000.00	2,000,000.00	2,000,000.00	2,000,000.00	
2.0	Salud	80,000.00	80,000.00	80,000.00	80,000.00	80,000.00	80,000.00	
2.1	Relaciones Externas y Otros Negocios	80,000.00	80,000.00	80,000.00	80,000.00	80,000.00	80,000.00	
2.2	Educación	80,000.00	80,000.00	80,000.00	80,000.00	80,000.00	80,000.00	
2.3	Desarrollo Económico	80,000.00	80,000.00	80,000.00	80,000.00	80,000.00	80,000.00	
2.4	Administración, Gestión, Tercer Sector y Justicia	80,000.00	80,000.00	80,000.00	80,000.00	80,000.00	80,000.00	
2.5	Manejo de	80,000.00	80,000.00	80,000.00	80,000.00	80,000.00	80,000.00	
2.6	Comunicaciones	80,000.00	80,000.00	80,000.00	80,000.00	80,000.00	80,000.00	
3	Trabajo de las Dependencias Funcionales, Empresas Públicas y Sociedades del Estado, Instituciones de Fomento y Participaciones y Administración	80,000.00	80,000.00	80,000.00	80,000.00	80,000.00	80,000.00	
4	2,000 General	80,000.00	80,000.00	80,000.00	80,000.00	80,000.00	80,000.00	



530005

ESTADO ANALITICO DEL EJERCICIO DEL PRESUPUESTO DE EGRESOS
CLASIFICACION FUNCIONAL DEL GASTO
COPIA

DEL PERIODO DEL 01/01/2003 AL 31/12/2003

EMPLEO
18/01/03
Pag 1 de 2

Clasificación Funcional	Concepto	EJERCICIO				Subtotal
		aprobado	EMPLACADOS RECORRIDO	RECORRIDO	PROCESO	
	<p>CLASIFICACION</p>  <p>SECRETARIO</p> 			<p>MATERIALES</p> 		

1

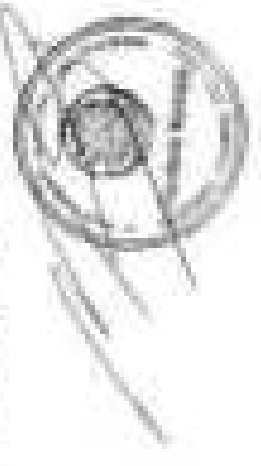
1

IMPACTO INSTITUCIONAL DEL INGRESO ECONOMICO

ESTUDIO PRELIMINAR DE EFECTOS DEL INGRESO POR PERSONAS E INGRESOS

CATEGORIA	AÑO 1960		AÑO 1965		AÑO 1970		AÑO 1975		AÑO 1980		VALOR TOTAL	VALOR UNITARIO	VALOR UNITARIO	VALOR UNITARIO	VALOR UNITARIO
	INDICADOR	VALOR	INDICADOR	VALOR	INDICADOR	VALOR	INDICADOR	VALOR	INDICADOR	VALOR					
I. SECTOR ECONOMICO	1.1. Ingresos	100	100	100	100	100	100	100	100	100	100	100	100	100	100
	1.2. Ingresos	100	100	100	100	100	100	100	100	100	100	100	100	100	100
	1.3. Ingresos	100	100	100	100	100	100	100	100	100	100	100	100	100	100
	1.4. Ingresos	100	100	100	100	100	100	100	100	100	100	100	100	100	100
	1.5. Ingresos	100	100	100	100	100	100	100	100	100	100	100	100	100	100
	1.6. Ingresos	100	100	100	100	100	100	100	100	100	100	100	100	100	100
	1.7. Ingresos	100	100	100	100	100	100	100	100	100	100	100	100	100	100
	1.8. Ingresos	100	100	100	100	100	100	100	100	100	100	100	100	100	100
	1.9. Ingresos	100	100	100	100	100	100	100	100	100	100	100	100	100	100
	1.10. Ingresos	100	100	100	100	100	100	100	100	100	100	100	100	100	100
II. SECTOR SOCIAL	2.1. Ingresos	100	100	100	100	100	100	100	100	100	100	100	100	100	100
	2.2. Ingresos	100	100	100	100	100	100	100	100	100	100	100	100	100	100
	2.3. Ingresos	100	100	100	100	100	100	100	100	100	100	100	100	100	100
	2.4. Ingresos	100	100	100	100	100	100	100	100	100	100	100	100	100	100
	2.5. Ingresos	100	100	100	100	100	100	100	100	100	100	100	100	100	100
	2.6. Ingresos	100	100	100	100	100	100	100	100	100	100	100	100	100	100
	2.7. Ingresos	100	100	100	100	100	100	100	100	100	100	100	100	100	100
	2.8. Ingresos	100	100	100	100	100	100	100	100	100	100	100	100	100	100
	2.9. Ingresos	100	100	100	100	100	100	100	100	100	100	100	100	100	100
	2.10. Ingresos	100	100	100	100	100	100	100	100	100	100	100	100	100	100

000047




6

6

EXAMEN PRELIMINAR DE EMPRESAS
 (Examination of Companies)

N.º de la Empresa (Company No.)	Nombre de la Empresa (Company Name)	CANTIDAD DE ACCIONES (Number of Shares)		VALOR NOMINAL (Nominal Value)		VALOR REAL (Real Value)		VALOR DE LA ACCIÓN (Share Value)	VALOR DE LA EMPRESA (Company Value)	VALOR DE LA ACCIÓN EN MONEDA NACIONAL (Share Value in National Currency)
		Emisores (Issued)	Reservadas (Reserved)	En Pesos (In Pesos)	En Dólares (In Dollars)	En Pesos (In Pesos)	En Dólares (In Dollars)			
1
2
3
4
5
6
7
8
9
10
11
12
13
14
15
16
17
18
19
20
21
22
23
24
25
26
27
28
29
30
31
32
33
34
35
36
37
38
39
40
41
42
43
44
45
46
47
48
49
50
51
52
53
54
55
56
57
58
59
60
61
62
63
64
65
66
67
68
69
70
71
72
73
74
75
76
77
78
79
80
81
82
83
84
85
86
87
88
89
90
91
92
93
94
95
96
97
98
99
100



000051

C₂

C₂

ESTADO RESUMIDO AL 31 DE DICIEMBRE DE 2013
ESTADO RESUMIDO DE RESULTADOS
 (en millones de pesos colombianos)

Cuenta	2013		2012		2011		2010		2009		2008	2007	2006	2005	2004	2003	2002	2001	2000	1999	1998	1997	1996	1995	1994	1993	1992	1991	1990	1989	1988	1987	1986	1985	1984	1983	1982	1981	1980	1979	1978	1977	1976	1975	1974	1973	1972	1971	1970	1969	1968	1967	1966	1965	1964	1963	1962	1961	1960	1959	1958	1957	1956	1955	1954	1953	1952	1951	1950	1949	1948	1947	1946	1945	1944	1943	1942	1941	1940	1939	1938	1937	1936	1935	1934	1933	1932	1931	1930	1929	1928	1927	1926	1925	1924	1923	1922	1921	1920	1919	1918	1917	1916	1915	1914	1913	1912	1911	1910	1909	1908	1907	1906	1905	1904	1903	1902	1901	1900	1899	1898	1897	1896	1895	1894	1893	1892	1891	1890	1889	1888	1887	1886	1885	1884	1883	1882	1881	1880	1879	1878	1877	1876	1875	1874	1873	1872	1871	1870	1869	1868	1867	1866	1865	1864	1863	1862	1861	1860	1859	1858	1857	1856	1855	1854	1853	1852	1851	1850	1849	1848	1847	1846	1845	1844	1843	1842	1841	1840	1839	1838	1837	1836	1835	1834	1833	1832	1831	1830	1829	1828	1827	1826	1825	1824	1823	1822	1821	1820	1819	1818	1817	1816	1815	1814	1813	1812	1811	1810	1809	1808	1807	1806	1805	1804	1803	1802	1801	1800	1799	1798	1797	1796	1795	1794	1793	1792	1791	1790	1789	1788	1787	1786	1785	1784	1783	1782	1781	1780	1779	1778	1777	1776	1775	1774	1773	1772	1771	1770	1769	1768	1767	1766	1765	1764	1763	1762	1761	1760	1759	1758	1757	1756	1755	1754	1753	1752	1751	1750	1749	1748	1747	1746	1745	1744	1743	1742	1741	1740	1739	1738	1737	1736	1735	1734	1733	1732	1731	1730	1729	1728	1727	1726	1725	1724	1723	1722	1721	1720	1719	1718	1717	1716	1715	1714	1713	1712	1711	1710	1709	1708	1707	1706	1705	1704	1703	1702	1701	1700	1699	1698	1697	1696	1695	1694	1693	1692	1691	1690	1689	1688	1687	1686	1685	1684	1683	1682	1681	1680	1679	1678	1677	1676	1675	1674	1673	1672	1671	1670	1669	1668	1667	1666	1665	1664	1663	1662	1661	1660	1659	1658	1657	1656	1655	1654	1653	1652	1651	1650	1649	1648	1647	1646	1645	1644	1643	1642	1641	1640	1639	1638	1637	1636	1635	1634	1633	1632	1631	1630	1629	1628	1627	1626	1625	1624	1623	1622	1621	1620	1619	1618	1617	1616	1615	1614	1613	1612	1611	1610	1609	1608	1607	1606	1605	1604	1603	1602	1601	1600	1599	1598	1597	1596	1595	1594	1593	1592	1591	1590	1589	1588	1587	1586	1585	1584	1583	1582	1581	1580	1579	1578	1577	1576	1575	1574	1573	1572	1571	1570	1569	1568	1567	1566	1565	1564	1563	1562	1561	1560	1559	1558	1557	1556	1555	1554	1553	1552	1551	1550	1549	1548	1547	1546	1545	1544	1543	1542	1541	1540	1539	1538	1537	1536	1535	1534	1533	1532	1531	1530	1529	1528	1527	1526	1525	1524	1523	1522	1521	1520	1519	1518	1517	1516	1515	1514	1513	1512	1511	1510	1509	1508	1507	1506	1505	1504	1503	1502	1501	1500	1499	1498	1497	1496	1495	1494	1493	1492	1491	1490	1489	1488	1487	1486	1485	1484	1483	1482	1481	1480	1479	1478	1477	1476	1475	1474	1473	1472	1471	1470	1469	1468	1467	1466	1465	1464	1463	1462	1461	1460	1459	1458	1457	1456	1455	1454	1453	1452	1451	1450	1449	1448	1447	1446	1445	1444	1443	1442	1441	1440	1439	1438	1437	1436	1435	1434	1433	1432	1431	1430	1429	1428	1427	1426	1425	1424	1423	1422	1421	1420	1419	1418	1417	1416	1415	1414	1413	1412	1411	1410	1409	1408	1407	1406	1405	1404	1403	1402	1401	1400	1399	1398	1397	1396	1395	1394	1393	1392	1391	1390	1389	1388	1387	1386	1385	1384	1383	1382	1381	1380	1379	1378	1377	1376	1375	1374	1373	1372	1371	1370	1369	1368	1367	1366	1365	1364	1363	1362	1361	1360	1359	1358	1357	1356	1355	1354	1353	1352	1351	1350	1349	1348	1347	1346	1345	1344	1343	1342	1341	1340	1339	1338	1337	1336	1335	1334	1333	1332	1331	1330	1329	1328	1327	1326	1325	1324	1323	1322	1321	1320	1319	1318	1317	1316	1315	1314	1313	1312	1311	1310	1309	1308	1307	1306	1305	1304	1303	1302	1301	1300	1299	1298	1297	1296	1295	1294	1293	1292	1291	1290	1289	1288	1287	1286	1285	1284	1283	1282	1281	1280	1279	1278	1277	1276	1275	1274	1273	1272	1271	1270	1269	1268	1267	1266	1265	1264	1263	1262	1261	1260	1259	1258	1257	1256	1255	1254	1253	1252	1251	1250	1249	1248	1247	1246	1245	1244	1243	1242	1241	1240	1239	1238	1237	1236	1235	1234	1233	1232	1231	1230	1229	1228	1227	1226	1225	1224	1223	1222	1221	1220	1219	1218	1217	1216	1215	1214	1213	1212	1211	1210	1209	1208	1207	1206	1205	1204	1203	1202	1201	1200	1199	1198	1197	1196	1195	1194	1193	1192	1191	1190	1189	1188	1187	1186	1185	1184	1183	1182	1181	1180	1179	1178	1177	1176	1175	1174	1173	1172	1171	1170	1169	1168	1167	1166	1165	1164	1163	1162	1161	1160	1159	1158	1157	1156	1155	1154	1153	1152	1151	1150	1149	1148	1147	1146	1145	1144	1143	1142	1141	1140	1139	1138	1137	1136	1135	1134	1133	1132	1131	1130	1129	1128	1127	1126	1125	1124	1123	1122	1121	1120	1119	1118	1117	1116	1115	1114	1113	1112	1111	1110	1109	1108	1107	1106	1105	1104	1103	1102	1101	1100	1099	1098	1097	1096	1095	1094	1093	1092	1091	1090	1089	1088	1087	1086	1085	1084	1083	1082	1081	1080	1079	
--------	------	--	------	--	------	--	------	--	------	--	------	------	------	------	------	------	------	------	------	------	------	------	------	------	------	------	------	------	------	------	------	------	------	------	------	------	------	------	------	------	------	------	------	------	------	------	------	------	------	------	------	------	------	------	------	------	------	------	------	------	------	------	------	------	------	------	------	------	------	------	------	------	------	------	------	------	------	------	------	------	------	------	------	------	------	------	------	------	------	------	------	------	------	------	------	------	------	------	------	------	------	------	------	------	------	------	------	------	------	------	------	------	------	------	------	------	------	------	------	------	------	------	------	------	------	------	------	------	------	------	------	------	------	------	------	------	------	------	------	------	------	------	------	------	------	------	------	------	------	------	------	------	------	------	------	------	------	------	------	------	------	------	------	------	------	------	------	------	------	------	------	------	------	------	------	------	------	------	------	------	------	------	------	------	------	------	------	------	------	------	------	------	------	------	------	------	------	------	------	------	------	------	------	------	------	------	------	------	------	------	------	------	------	------	------	------	------	------	------	------	------	------	------	------	------	------	------	------	------	------	------	------	------	------	------	------	------	------	------	------	------	------	------	------	------	------	------	------	------	------	------	------	------	------	------	------	------	------	------	------	------	------	------	------	------	------	------	------	------	------	------	------	------	------	------	------	------	------	------	------	------	------	------	------	------	------	------	------	------	------	------	------	------	------	------	------	------	------	------	------	------	------	------	------	------	------	------	------	------	------	------	------	------	------	------	------	------	------	------	------	------	------	------	------	------	------	------	------	------	------	------	------	------	------	------	------	------	------	------	------	------	------	------	------	------	------	------	------	------	------	------	------	------	------	------	------	------	------	------	------	------	------	------	------	------	------	------	------	------	------	------	------	------	------	------	------	------	------	------	------	------	------	------	------	------	------	------	------	------	------	------	------	------	------	------	------	------	------	------	------	------	------	------	------	------	------	------	------	------	------	------	------	------	------	------	------	------	------	------	------	------	------	------	------	------	------	------	------	------	------	------	------	------	------	------	------	------	------	------	------	------	------	------	------	------	------	------	------	------	------	------	------	------	------	------	------	------	------	------	------	------	------	------	------	------	------	------	------	------	------	------	------	------	------	------	------	------	------	------	------	------	------	------	------	------	------	------	------	------	------	------	------	------	------	------	------	------	------	------	------	------	------	------	------	------	------	------	------	------	------	------	------	------	------	------	------	------	------	------	------	------	------	------	------	------	------	------	------	------	------	------	------	------	------	------	------	------	------	------	------	------	------	------	------	------	------	------	------	------	------	------	------	------	------	------	------	------	------	------	------	------	------	------	------	------	------	------	------	------	------	------	------	------	------	------	------	------	------	------	------	------	------	------	------	------	------	------	------	------	------	------	------	------	------	------	------	------	------	------	------	------	------	------	------	------	------	------	------	------	------	------	------	------	------	------	------	------	------	------	------	------	------	------	------	------	------	------	------	------	------	------	------	------	------	------	------	------	------	------	------	------	------	------	------	------	------	------	------	------	------	------	------	------	------	------	------	------	------	------	------	------	------	------	------	------	------	------	------	------	------	------	------	------	------	------	------	------	------	------	------	------	------	------	------	------	------	------	------	------	------	------	------	------	------	------	------	------	------	------	------	------	------	------	------	------	------	------	------	------	------	------	------	------	------	------	------	------	------	------	------	------	------	------	------	------	------	------	------	------	------	------	------	------	------	------	------	------	------	------	------	------	------	------	------	------	------	------	------	------	------	------	------	------	------	------	------	------	------	------	------	------	------	------	------	------	------	------	------	------	------	------	------	------	------	------	------	------	------	------	------	------	------	------	------	------	------	------	------	------	------	------	------	------	------	------	------	------	------	------	------	------	------	------	------	------	------	------	------	------	------	------	------	------	------	------	------	------	------	------	------	------	------	------	------	------	------	------	------	------	------	------	------	------	------	------	------	------	------	------	------	------	------	------	------	------	------	------	------	------	------	------	------	------	------	------	------	------	------	------	------	------	------	------	------	------	------	------	------	------	------	------	------	------	------	------	------	------	------	------	------	------	------	------	------	------	------	------	------	------	------	------	------	------	------	------	------	------	------	------	------	------	------	------	------	------	------	------	------	------	------	------	------	------	------	------	------	------	------	------	------	------	------	------	------	------	------	------	------	------	------	------	------	------	------	------	------	------	------	------	------	--

C

C

ESTADO PROSPECTIVA DE SUJETOS										1991		
Módulo Prospectiva de Sujetos del Sistema de Evaluación										1991		
Categoría	Subcategoría	N.º de Sujetos	N.º de Sujetos		N.º de Sujetos		N.º de Sujetos		N.º de Sujetos	N.º de Sujetos	N.º de Sujetos	N.º de Sujetos
			1990	1991	1990	1991	1990	1991				
I. DE SUJETOS DE SUJETOS	I.1. SUJETOS	100	100	100	100	100	100	100	100	100	100	
	I.2. SUJETOS	100	100	100	100	100	100	100	100	100	100	
	I.3. SUJETOS	100	100	100	100	100	100	100	100	100	100	
	I.4. SUJETOS	100	100	100	100	100	100	100	100	100	100	
II. DE SUJETOS DE SUJETOS	II.1. SUJETOS	100	100	100	100	100	100	100	100	100	100	
	II.2. SUJETOS	100	100	100	100	100	100	100	100	100	100	
	II.3. SUJETOS	100	100	100	100	100	100	100	100	100	100	
	II.4. SUJETOS	100	100	100	100	100	100	100	100	100	100	
III. DE SUJETOS DE SUJETOS	III.1. SUJETOS	100	100	100	100	100	100	100	100	100	100	
	III.2. SUJETOS	100	100	100	100	100	100	100	100	100	100	
	III.3. SUJETOS	100	100	100	100	100	100	100	100	100	100	
	III.4. SUJETOS	100	100	100	100	100	100	100	100	100	100	

I. DE SUJETOS DE SUJETOS
 I.1. SUJETOS
 I.2. SUJETOS
 I.3. SUJETOS
 I.4. SUJETOS
 II. DE SUJETOS DE SUJETOS
 II.1. SUJETOS
 II.2. SUJETOS
 II.3. SUJETOS
 II.4. SUJETOS
 III. DE SUJETOS DE SUJETOS
 III.1. SUJETOS
 III.2. SUJETOS
 III.3. SUJETOS
 III.4. SUJETOS

I. DE SUJETOS DE SUJETOS
 I.1. SUJETOS
 I.2. SUJETOS
 I.3. SUJETOS
 I.4. SUJETOS
 II. DE SUJETOS DE SUJETOS
 II.1. SUJETOS
 II.2. SUJETOS
 II.3. SUJETOS
 II.4. SUJETOS



00058

0

0

CATEGORIA	ESTADO FINANCIERO DE LAS EMPRESAS										TOTAL
	ESTADO FINANCIERO DE LAS EMPRESAS					ESTADO FINANCIERO DE LAS EMPRESAS					
	ACTIVO	PASIVO	ACTIVO	PASIVO	ACTIVO	PASIVO	ACTIVO	PASIVO	ACTIVO	PASIVO	
1. EMPRESAS DE ECONOMIA MIXTA	100	100	100	100	100	100	100	100	100	100	100
2. EMPRESAS DE ECONOMIA SOCIAL	100	100	100	100	100	100	100	100	100	100	100
3. EMPRESAS DE ECONOMIA COOPERATIVA	100	100	100	100	100	100	100	100	100	100	100
4. EMPRESAS DE ECONOMIA DE SERVICIOS	100	100	100	100	100	100	100	100	100	100	100
5. EMPRESAS DE ECONOMIA DE INDUSTRIA	100	100	100	100	100	100	100	100	100	100	100
6. EMPRESAS DE ECONOMIA DE AGRICULTURA	100	100	100	100	100	100	100	100	100	100	100
7. EMPRESAS DE ECONOMIA DE COMERCIO	100	100	100	100	100	100	100	100	100	100	100
8. EMPRESAS DE ECONOMIA DE TRANSporte	100	100	100	100	100	100	100	100	100	100	100
9. EMPRESAS DE ECONOMIA DE OTRAS ACTIVIDADES	100	100	100	100	100	100	100	100	100	100	100
10. EMPRESAS DE ECONOMIA DE SERVICIOS FINANCIEROS	100	100	100	100	100	100	100	100	100	100	100
11. EMPRESAS DE ECONOMIA DE SERVICIOS DE TI	100	100	100	100	100	100	100	100	100	100	100
12. EMPRESAS DE ECONOMIA DE SERVICIOS DE ALIMENTACION	100	100	100	100	100	100	100	100	100	100	100
13. EMPRESAS DE ECONOMIA DE SERVICIOS DE EDUCACION	100	100	100	100	100	100	100	100	100	100	100
14. EMPRESAS DE ECONOMIA DE SERVICIOS DE SALUD	100	100	100	100	100	100	100	100	100	100	100
15. EMPRESAS DE ECONOMIA DE SERVICIOS DE CULTURA	100	100	100	100	100	100	100	100	100	100	100
16. EMPRESAS DE ECONOMIA DE SERVICIOS DE RECREACION	100	100	100	100	100	100	100	100	100	100	100
17. EMPRESAS DE ECONOMIA DE SERVICIOS DE TURISMO	100	100	100	100	100	100	100	100	100	100	100
18. EMPRESAS DE ECONOMIA DE SERVICIOS DE OTROS	100	100	100	100	100	100	100	100	100	100	100
19. EMPRESAS DE ECONOMIA DE SERVICIOS DE OTROS	100	100	100	100	100	100	100	100	100	100	100
20. EMPRESAS DE ECONOMIA DE SERVICIOS DE OTROS	100	100	100	100	100	100	100	100	100	100	100

000062



0

0

REPUBLIC OF PHILIPPINES - DEPARTMENT OF EDUCATION
OFFICE OF THE SECRETARY
MANILA

NAME OF THE SCHOOL	2010-2011		2011-2012		2012-2013		2013-2014		2014-2015		2015-2016		TOTAL
	Enrollment	Teachers	Enrollment	Teachers	Enrollment	Teachers	Enrollment	Teachers	Enrollment	Teachers	Enrollment	Teachers	
1. Elementary Schools	1,234,567	123,456	1,234,567	123,456	1,234,567	123,456	1,234,567	123,456	1,234,567	123,456	1,234,567	123,456	12,345,678
2. High Schools	567,890	56,789	567,890	56,789	567,890	56,789	567,890	56,789	567,890	56,789	567,890	56,789	5,678,901
3. Technical Schools	123,456	12,345	123,456	12,345	123,456	12,345	123,456	12,345	123,456	12,345	123,456	12,345	1,234,567
4. Special Education Schools	45,678	4,567	45,678	4,567	45,678	4,567	45,678	4,567	45,678	4,567	45,678	4,567	456,789
5. Private Schools	789,012	78,901	789,012	78,901	789,012	78,901	789,012	78,901	789,012	78,901	789,012	78,901	7,890,123
TOTAL	2,710,593	271,059	2,710,593	271,059	2,710,593	271,059	2,710,593	271,059	2,710,593	271,059	2,710,593	271,059	27,105,930

000083



6

6

Informe Económico de los Recursos
 (Informe Económico de los Recursos)

Categoría	Recursos Totales		Recursos Disponibles		Recursos Utilizados		Porcentaje de Utilización	Observaciones
	Valor	Unidad	Valor	Unidad	Valor	Unidad		
1. Recursos Totales	100	100	100	100	100	100	100%	
2. Recursos Disponibles	80	80	80	80	80	80	80%	
3. Recursos Utilizados	20	20	20	20	20	20	20%	
4. Recursos No Utilizados	80	80	80	80	80	80	80%	
5. Recursos Excesivos	0	0	0	0	0	0	0%	
6. Recursos Deficientes	0	0	0	0	0	0	0%	
7. Recursos Ineficientes	0	0	0	0	0	0	0%	
8. Recursos Inadecuados	0	0	0	0	0	0	0%	
9. Recursos Inseguros	0	0	0	0	0	0	0%	
10. Recursos Inestables	0	0	0	0	0	0	0%	
11. Recursos Inseguros	0	0	0	0	0	0	0%	
12. Recursos Inestables	0	0	0	0	0	0	0%	
13. Recursos Inseguros	0	0	0	0	0	0	0%	
14. Recursos Inestables	0	0	0	0	0	0	0%	
15. Recursos Inseguros	0	0	0	0	0	0	0%	
16. Recursos Inestables	0	0	0	0	0	0	0%	
17. Recursos Inseguros	0	0	0	0	0	0	0%	
18. Recursos Inestables	0	0	0	0	0	0	0%	
19. Recursos Inseguros	0	0	0	0	0	0	0%	
20. Recursos Inestables	0	0	0	0	0	0	0%	
21. Recursos Inseguros	0	0	0	0	0	0	0%	
22. Recursos Inestables	0	0	0	0	0	0	0%	
23. Recursos Inseguros	0	0	0	0	0	0	0%	
24. Recursos Inestables	0	0	0	0	0	0	0%	
25. Recursos Inseguros	0	0	0	0	0	0	0%	
26. Recursos Inestables	0	0	0	0	0	0	0%	
27. Recursos Inseguros	0	0	0	0	0	0	0%	
28. Recursos Inestables	0	0	0	0	0	0	0%	
29. Recursos Inseguros	0	0	0	0	0	0	0%	
30. Recursos Inestables	0	0	0	0	0	0	0%	
31. Recursos Inseguros	0	0	0	0	0	0	0%	
32. Recursos Inestables	0	0	0	0	0	0	0%	
33. Recursos Inseguros	0	0	0	0	0	0	0%	
34. Recursos Inestables	0	0	0	0	0	0	0%	
35. Recursos Inseguros	0	0	0	0	0	0	0%	
36. Recursos Inestables	0	0	0	0	0	0	0%	
37. Recursos Inseguros	0	0	0	0	0	0	0%	
38. Recursos Inestables	0	0	0	0	0	0	0%	
39. Recursos Inseguros	0	0	0	0	0	0	0%	
40. Recursos Inestables	0	0	0	0	0	0	0%	
41. Recursos Inseguros	0	0	0	0	0	0	0%	
42. Recursos Inestables	0	0	0	0	0	0	0%	
43. Recursos Inseguros	0	0	0	0	0	0	0%	
44. Recursos Inestables	0	0	0	0	0	0	0%	
45. Recursos Inseguros	0	0	0	0	0	0	0%	
46. Recursos Inestables	0	0	0	0	0	0	0%	
47. Recursos Inseguros	0	0	0	0	0	0	0%	
48. Recursos Inestables	0	0	0	0	0	0	0%	
49. Recursos Inseguros	0	0	0	0	0	0	0%	
50. Recursos Inestables	0	0	0	0	0	0	0%	

000087

6

6

ESTADOS FINANCIEROS DE LOS ESTADOS
GOBIERNO
 Estados financieros de conformidad con el Reglamento de la Ley del Estado

Cuenta de Cuentas de Ingresos y Egresos	Ingresos		Egresos		Resultado		Saldo		Tipo	Observaciones
	Presupuesto	Realizado	Presupuesto	Realizado	Presupuesto	Realizado	Presupuesto	Realizado		
INGRESOS										
01. Ingresos Fiscales	100	100	100	100	100	100	100	100	100	
02. Ingresos no Fiscales	100	100	100	100	100	100	100	100	100	
03. Ingresos de Transferencias	100	100	100	100	100	100	100	100	100	
04. Ingresos de Capital	100	100	100	100	100	100	100	100	100	
05. Ingresos de Operación	100	100	100	100	100	100	100	100	100	
06. Ingresos de Otros	100	100	100	100	100	100	100	100	100	
EGRESOS										
01. Gastos de Personal	100	100	100	100	100	100	100	100	100	
02. Gastos de Materiales	100	100	100	100	100	100	100	100	100	
03. Gastos de Servicios	100	100	100	100	100	100	100	100	100	
04. Gastos de Inversión	100	100	100	100	100	100	100	100	100	
05. Gastos de Otros	100	100	100	100	100	100	100	100	100	
RESULTADO										
01. Resultado de Operación	100	100	100	100	100	100	100	100	100	
02. Resultado de Inversión	100	100	100	100	100	100	100	100	100	
03. Resultado de Otros	100	100	100	100	100	100	100	100	100	
Saldo										
01. Saldo de Ingresos	100	100	100	100	100	100	100	100	100	
02. Saldo de Egresos	100	100	100	100	100	100	100	100	100	
03. Saldo de Resultado	100	100	100	100	100	100	100	100	100	



680006

ESTADO PROVISIONAL DE CUENTAS

1997-1998

1997-1998
1997-1998

ESTADO PROVISIONAL DE CUENTAS DE LOS EJECUTIVOS DE LA ADMINISTRACION FEDERAL DE RENDIMIENTO EXTERNO

Cuenta	1997		1998		1997-1998		1997-1998	
	Presupuesto	Ejecutado	Presupuesto	Ejecutado	Presupuesto	Ejecutado	Presupuesto	Ejecutado

1997-1998 1997-1998 1997-1998 1997-1998 1997-1998 1997-1998 1997-1998 1997-1998

1997-1998 1997-1998 1997-1998 1997-1998 1997-1998 1997-1998 1997-1998 1997-1998

1997-1998 1997-1998 1997-1998 1997-1998 1997-1998 1997-1998 1997-1998 1997-1998

1997-1998 1997-1998 1997-1998 1997-1998 1997-1998 1997-1998 1997-1998 1997-1998

1997-1998 1997-1998 1997-1998 1997-1998 1997-1998 1997-1998 1997-1998 1997-1998

1997-1998 1997-1998 1997-1998 1997-1998 1997-1998 1997-1998 1997-1998 1997-1998

1997-1998 1997-1998 1997-1998 1997-1998 1997-1998 1997-1998 1997-1998 1997-1998

000092



INSTITUTO VENEZOLANO DE INVESTIGACIONES CIENTÍFICAS
 CENTRO NACIONAL DE INVESTIGACIONES BIOLÓGICAS
 LABORATORIO DE GENÉTICA Y EVOLUCIÓN

Autor: Título: Resumen:	Fecha: Lugar: País:	Clasificación: Número de registro: Fecha de registro:	Autor: Título: Resumen:	Fecha: Lugar: País:	Clasificación: Número de registro: Fecha de registro:
-------------------------------	---------------------------	---	-------------------------------	---------------------------	---

INSTITUTO VENEZOLANO DE INVESTIGACIONES CIENTÍFICAS
 CENTRO NACIONAL DE INVESTIGACIONES BIOLÓGICAS
 LABORATORIO DE GENÉTICA Y EVOLUCIÓN



Figura 1

C

C

REPÚBLICA ARGENTINA SECRETARÍA DE ECONOMÍA COMISIÓN NACIONAL DE VALORES		FORMULARIO N.º 1 DECLARACIÓN DE VALORES		2014 PRIMERA QUINQUENAL	
DECLARACIÓN DE VALORES DEL SECTOR PÚBLICO		DECLARACIÓN DE VALORES DEL SECTOR PRIVADO		DECLARACIÓN DE VALORES DEL SECTOR EXTERNO	
DECLARACIÓN DE VALORES DEL SECTOR PÚBLICO		DECLARACIÓN DE VALORES DEL SECTOR PRIVADO		DECLARACIÓN DE VALORES DEL SECTOR EXTERNO	
DECLARACIÓN DE VALORES DEL SECTOR PÚBLICO		DECLARACIÓN DE VALORES DEL SECTOR PRIVADO		DECLARACIÓN DE VALORES DEL SECTOR EXTERNO	

SECRETARÍA DE ECONOMÍA

DECLARACIÓN DE VALORES DEL SECTOR PÚBLICO



 Nombre: _____
 DNI: _____
 Cargo: _____




 Nombre: _____
 DNI: _____
 Cargo: _____




 Nombre: _____
 DNI: _____
 Cargo: _____



000093

C

C

INSTITUTO VENEZOLANO DE INVESTIGACIONES AGROPECUARIAS INIA INSTITUTO VENEZOLANO DE INVESTIGACIONES AGROPECUARIAS, FOMENTO Y SERVICIOS A LA AGRICULTURA		FORMULARIO N° 10-10
INSTITUCIÓN _____	NOMBRE DEL SOLICITANTE _____	FECHA DE RECEPCIÓN _____
CATEGORÍA DEL SOLICITANTE _____	DIRECCIÓN DEL SOLICITANTE _____	FECHA DE ENTREGA _____

10-10


10-10



FIRMADO



FIRMADO



	SALDO INICIAL	Nota Relacionada
		1,422,774.57
INGRESOS		
Ingresos de Gestión	1,319,260.88	
Impuestos	117,863.98	NEA-1
Contribuciones de Mejoras	136,156.88	NEA-1
Derechos	71,000.00	NEA-1
Productos de Tipo Corriente	23,484.87	NEA-1
Aprovechamientos de Tipo Corriente	1,181,117.21	NEA-1
Participaciones, Aportaciones, Transferencias, Asignaciones, Subsidios y Otras Ayudas	82,132,845.77	
Participaciones	28,394,890.77	
Fondo General de Participaciones (FGP)	20,818,770.41	
Fondo de Fomento Municipal (FFM)	2,820,211.94	
Impuestos Especiales Sobre Productos y Servicios (IEPS)	178,237.38	
Impuestos Sobre Automóviles Nuevos (ISAN)	178,558.02	
Voto de Fianza	1,813,958.18	
Participación del Impuesto a la Venta Final de Gasolina	244,834.57	
Fondo de Compensación	232,098.87	
Aportaciones	68,737,960.00	
Fondo de Aportaciones para la Infraestructura Social Municipal y de las Demarcaciones Territoriales del Distrito Federal (FISMDF)	68,156,882.00	
Fondo de Aportaciones para el Fortalecimiento de los Municipios y Demarcaciones Territoriales del Distrito Federal (FORTAMUNDF)	581,078.00	
Otras Ingresos y Beneficios	4,198.43	
Ingresos Financieros	4,198.43	
Productos Financieros (Ordinarios)	226.82	
Productos Financieros (FISMDF)	3,971.83	
Productos Financieros (FORTAMUNDF)	1.00	
TOTAL INGRESOS	83,696,401.08	
RECTIFICACIONES DE INGRESOS	-3,838.22	
	TOTAL INGRESOS	83,692,562.86
EGRESOS		
Gasto Corriente	86,018,771.38	
Servicios Personales	17,782,782.11	NEA-3
Materiales y Suministros	3,802,823.58	NEA-3
Servicios Generales	9,789,411.18	NEA-3
Transferencias, Asignaciones, Subsidios y Otras Ayudas	4,602,585.53	NEA-3
Gasto de Capital	87,998,781.88	
Bienes Muebles, Inmuebles e Intangibles	665,827.48	NEA-3
Inversión Pública	87,332,954.40	NEA-3


 C. A. CARLOS ARRAZOLA
 CASTELLANOS DE LA CRUZ
 TESORERO


 DR. MARCOS RAMÍREZ VALLE
 PRESIDENTE

TOTAL EGRESOS 93,972,584.26

RECTIFICACIONES DE EGRESOS

0.00

TOTAL EGRESOS

93,972,584.26

DISPONIBILIDAD PRESUPUESTAL

1,103,081.18

Cuenta	TOTAL EGRESOS		TOTAL
	ORDINARIOS	EXTRAORDINARIOS	
Efectivo	NESE-1 863.07	0.00	863.07
Bancos / Tesorería	NESE-1 1,196,709.56	117,421.51	1,314,131.07
Inversiones	NESE-1 0.00	0.00	0.00
Deudores Diversos	NESE-3 0.00	890.73	890.73
Anticipo a Proveedores	NESE-3 0.00	0.00	0.00
Anticipo a Contratistas	NESE-3 0.00	0.00	0.00
Otros Activos	23,345.11	0.00	23,345.11
Cuentas por Pagar a Corto Plazo	83,349.77	112,506.02	195,855.79

DISPONIBILIDAD FINANCIERA

1,103,081.18

"Bajo protesta de decir verdad declaramos que los Estados Financieros y sus notas, son razonablemente correctos y son responsabilidad del emisor"



C. FRANCISCO
 CRISTÓBAL DE LA CRUZ
 TESORERO


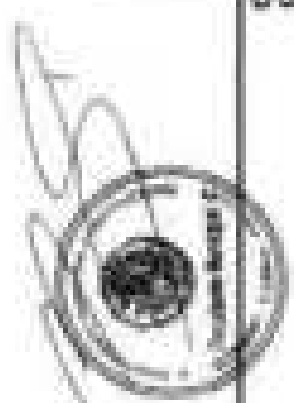



PRES. MARCELO RAMÍREZ VALLE
 PRESIDENTE

OCOTEMEC
INDICADORES FINANCIEROS
Del Presupuesto al 31/03/2012

Fecha: 01/04/2012

Capacidad Financiera:	<u>Activos Totales</u> 60,608,131.77	<u>Activos Totales</u> 60,608,131.77	<u>Activos Totales</u> 60,608,131.77	<u>Activos Totales</u> 60,608,131.77
Activos Pasivos:	<u>Activos Pasivos</u> 60,608,131.77	<u>Activos Pasivos</u> 60,608,131.77	<u>Activos Pasivos</u> 60,608,131.77	<u>Activos Pasivos</u> 60,608,131.77
Activos Financieros:	<u>Activos Financieros</u> 17,800.00	<u>Activos Financieros</u> 17,800.00	<u>Activos Financieros</u> 17,800.00	<u>Activos Financieros</u> 17,800.00
Capacidad de Inversión:	<u>Gasto de Inversión</u> 67,889,163.96	<u>Gasto de Inversión</u> 67,889,163.96	<u>Gasto de Inversión</u> 67,889,163.96	<u>Gasto de Inversión</u> 67,889,163.96
Saldo Retenido de la Deuda:	<u>Saldo Retenido de la Deuda</u> 6,000,000.00	<u>Saldo Retenido de la Deuda</u> 6,000,000.00	<u>Saldo Retenido de la Deuda</u> 6,000,000.00	<u>Saldo Retenido de la Deuda</u> 6,000,000.00
Carga de la Deuda:	<u>Saldo Retenido de la Deuda</u> 6,000,000.00	<u>Saldo Retenido de la Deuda</u> 6,000,000.00	<u>Saldo Retenido de la Deuda</u> 6,000,000.00	<u>Saldo Retenido de la Deuda</u> 6,000,000.00
Capacidad para Servir la Deuda:	<u>Activos Pasivos</u> 60,608,131.77	<u>Activos Pasivos</u> 60,608,131.77	<u>Activos Pasivos</u> 60,608,131.77	<u>Activos Pasivos</u> 60,608,131.77




 Director General de Planeación y Control

FOLIO 001

000103

Estructura de los Proyectos	Monto	Porcentaje	Cobertura de la Demanda	Cantidad	Porcentaje
Cuanto Total de Agua Potable	8.00	0.00 %	No. de Proyectos Aprobados (Apoyo Financiero)	1	0.00 %
Cuanto Total de Otros y Accesorios	42,571,548.28		No. de Proyectos Demandados (Apoyo FI)	1	
Cuanto Total de Salud	8.20	0.00 %	No. de Proyectos Aprobados (Cuentas)	0	0.00 %
Cuanto Total de Otros y Accesorios	42,571,548.28		No. de Proyectos Demandados (Bancos)	0	
Cuanto Total de Educación	8.00	0.00 %	No. de Proyectos Aprobados (Financiero)	0	0.00 %
Cuanto Total de Otros y Accesorios	42,571,548.28		No. de Proyectos Demandados (Bancos)	0	

Estructura de los Proyectos	Monto	Porcentaje	Cobertura de la Demanda	Cantidad	Porcentaje
Cuanto Total de Agua Potable	34,114,847.28	80.14 %	No. de Proyectos Aprobados (Apoyo Financ)	47	85.92 %
Cuanto Total de Otros y Accesorios	42,571,548.28		No. de Proyectos Demandados (Apoyo Financ)	49	
Cuanto Total de Agua Potable	183,666.41	0.43 %	No. de Proyectos Aprobados (Apoyo Financ)	1	100.00 %
Cuanto Total de Otros y Accesorios	42,571,548.28		No. de Proyectos Demandados (Apoyo Financ)	1	
Cuanto Total de Otros y Accesorios	80,300.64	0.23 %	No. de Proyectos Aprobados (Financiero)	1	66.00 %
Cuanto Total de Otros y Accesorios	42,571,548.28		No. de Proyectos Demandados (Bancos y AEs)	1	
Cuanto Total de Vivienda	10,646,514.32	25.01 %	No. de Proyectos Aprobados (Bancos)	16	44.17 %
Cuanto Total de Otros y Accesorios	42,571,548.28		No. de Proyectos Demandados (Bancos)	17	
Cuanto Total de Agua Electrificada	82,261.81	0.22 %	No. de Proyectos Aprobados (Bancos)	1	100.00 %
Cuanto Total de Otros y Accesorios	42,571,548.28		No. de Proyectos Demandados (Bancos)	1	
Cuanto Total de Vivienda	23,080,271.86	54.24 %	No. de Proyectos Aprobados (Vivienda)	27	100.00 %
Cuanto Total de Otros y Accesorios	42,571,548.28		No. de Proyectos Demandados (Vivienda)	27	

Estructura de los Proyectos	Monto	Porcentaje	Cobertura de la Demanda	Cantidad	Porcentaje
Cuanto Total de Agua Potable	11,737,703.83	27.57 %	No. de Proyectos Aprobados (Apoyo Financiero)	13	81.25 %
Cuanto Total de Otros y Accesorios	42,571,548.28		No. de Proyectos Demandados (Apoyo FI)	16	
Cuanto Total de Vivienda	11,488,738.36		No. de Proyectos Aprobados (Cuentas)	14	70.52 %
Cuanto Total de Otros y Accesorios	42,571,548.28		No. de Proyectos Demandados (Cuentas)	14	
Cuanto Total de Otros y Accesorios	365,225.00		No. de Proyectos Aprobados (Financiero)	1	100.00 %
Cuanto Total de Otros y Accesorios	42,571,548.28		No. de Proyectos Demandados (Financiero)	1	




INDICADORES DE EVALUACIÓN

Estructura de las Proyectos	Monto	Porcentaje	Cobertura de la Demanda	Cantidad	Porcentaje
Costo Total de Obras Costo Total de Obras y Accesorios	11,554,824.73 41,271,544.98	51.75 %	No. de Proyectos Aprobados (Obras) No. de Proyectos (Proyectos y Obras)	87 88	87.61 %

Comités constituidos	Monto	Porcentaje	Cobertura de la Demanda	Cantidad	Porcentaje
No. de comités de comités constituidos Total de Comités de Comités	88 88	100.00 %	No. de comunidades participadas en operaciones de Comité y Comités Total de Comunidades en Municipio	88 88	100.00 %



Empresas Generadas	Cantidad	Porcentaje	Cobertura de la Demanda	Cantidad	Porcentaje
No. de empresas generadas No. de empresas generadas	450 510	88.24 %	No. de personas (Mujeres y hombres) Población Total (Mujeres y hombres)	2,355 2,668	88.31 %



000105




03 - INFRAESTRUCTURA Y EQUIPAMIENTO MUNICIPAL	3,140,248.00	7.36%	11078	100.00	100.00%
	<u>42,571,348.00</u>		11078		100.00%
04 - ATENCIÓN DE EMERGENCIAS	0.00	0.00%	11078	100.00	100.00%
	<u>42,571,348.00</u>		11078		100.00%
05 - AGUA Y SANEAMIENTO	63,222.00	0.15%	14000	100.00	100.00%
	<u>42,571,348.00</u>		14000		100.00%
06 - CENTROS INTEGRADORES DE DESARROLLO	0.00	0.00%	4000	1507.00	100.00%
	<u>42,571,348.00</u>		3881		100.00%
07 - EDUCACION	0.00	0.00%	4000	100.00	100.00%
	<u>42,571,348.00</u>		4000		100.00%
08 - OBLIGACIONES FINANCIERAS	94,517.00	0.22%	10780	100.00	100.00%
	<u>42,571,348.00</u>		10780		100.00%
09 - OTROS PROYECTOS DE INFRAESTRUCTURA ECONOMICA	0.00	0.00%	4000	100.00	100.00%
	<u>42,571,348.00</u>		4000		100.00%
01 - CRECIMIENTO TERRITORIAL	0.00	0.00%	0	0.00%	0.00%
	<u>42,571,348.00</u>		0		0.00%
10 - SEGURIDAD PÚBLICA	1,094,998.54	2.57%	14000	100.00	100.00%
	<u>42,571,348.00</u>		14000		100.00%
11 - PROCESOS DE RECUPERACIÓN	0.00	0.00%	4000	100.00	100.00%
	<u>42,571,348.00</u>		4000		100.00%
12 - PROTECCIÓN Y PRESERVACIÓN ECOLÓGICA	389,248.00	0.91%	4000	100.00	100.00%
	<u>42,571,348.00</u>		4000		100.00%
13 - IDENTIFICACIÓN Y REDUCCIÓN DE RIESGOS DE DESASTRES	408,934.40	0.96%	14000	100.00	100.00%
	<u>42,571,348.00</u>		14000		100.00%
14 - CONSTITUCIÓN DE RESERVA	0.00	0.00%	4000	100.00	100.00%
	<u>42,571,348.00</u>		4000		100.00%



SA - SALUD	3.00	0.00%	0	0.00%	0	0.00%
	<u>42.571.348.00</u>		0		0	
SB - ESTRUCTURA A LA FORTALECIMIENTO	871.912.00	1.58%	1400	100.00	20	100.00%
	<u>42.571.348.00</u>		1400		20	
SM - SUBSECTOR FORTALECIMIENTO	3.00	0.00%	0	0.00%	0	0.00%
	<u>42.571.348.00</u>		0		0	
SN - ASISTENCIA SOCIAL Y SERVICIOS COMUNITARIOS	5.00	0.01%	0	0.00%	0	0.00%
	<u>42.571.348.00</u>		0		0	
SO - FORTALECIMIENTO AL DESARROLLO URBANO Y REGIONAL	24.000.00	0.05%	11070	100.00	10	100.00%
	<u>42.571.348.00</u>		11070		10	
TO - OPORTUNIDADES PARA LAS MUJERES	0.00	0.00%	0	0.00%	0	0.00%
	<u>42.571.348.00</u>		0		0	
TF - FORTALECIMIENTO A LA PRODUCCIÓN Y PRODUCTIVIDAD	200.000.00	0.43%	11070	100.00	20	100.00%
	<u>42.571.348.00</u>		11070		20	
UB - DEFINICIÓN Y CONSECUCIÓN DE LA PLANEACIÓN PARA EL DESARROLLO REGIONAL	7.324.605.00	9.45%	10470	100.00	0	100.00%
	<u>42.571.348.00</u>		10470		0	
UC - CAMINOS RURALES Y FUENTES	0.00	0.00%	0	0.00%	0	0.00%
	<u>42.571.348.00</u>		0		0	
UE - PLANES HISTÓRICOS Y CULTURALES	0.00	0.00%	0	0.00%	0	0.00%
	<u>42.571.348.00</u>		0		0	
UD - TELEFONIA RURAL	0.00	0.00%	0	0.00%	0	0.00%
	<u>42.571.348.00</u>		0		0	
UE - ORGANIZACIÓN	22.000.000.00	51.99%	11070	100.00	20	100.00%
	<u>42.571.348.00</u>		11070		20	
VI - VIVIENDA	20.000.000.00	47.24%	11070	100.00	20	100.00%
	<u>42.571.348.00</u>		11070		20	

000101



Porcentaje

Moneda

Estructuras de las Previsiones

<u>Gastos Total Pól. de la Fideicomiso</u>	<u>23.423.488,05</u>	<u>10,02 %</u>
<u>Gastos Total de Obras y/o Acciones</u>	<u>42.571.548,00</u>	
<u>Gastos Total Mantenimiento Cans</u>	<u>904.521,00</u>	<u>1,99 %</u>
<u>Gastos Total de Obras y/o Acciones</u>	<u>42.571.548,00</u>	
<u>Gastos Total Salud y Bienestar</u>	<u>0,00</u>	<u>0,00 %</u>
<u>Gastos Total de Obras y/o Acciones</u>	<u>42.571.548,00</u>	
<u>Gastos Total Educación de Calidad</u>	<u>126.554,50</u>	<u>1,29 %</u>
<u>Gastos Total de Obras y/o Acciones</u>	<u>42.571.548,00</u>	
<u>Gastos Total Igualdad de Género</u>	<u>0,00</u>	<u>0,00 %</u>
<u>Gastos Total de Obras y/o Acciones</u>	<u>42.571.548,00</u>	
<u>Gastos Total Agua Limpia y Saneamiento</u>	<u>149.211,43</u>	<u>0,35 %</u>
<u>Gastos Total de Obras y/o Acciones</u>	<u>42.571.548,00</u>	
<u>Gastos Total Energía Asequible y no Contaminante</u>	<u>0,00</u>	<u>0,00 %</u>
<u>Gastos Total de Obras y/o Acciones</u>	<u>42.571.548,00</u>	
<u>Gastos Total Trabajo Decente y Desarrollo Económico</u>	<u>299.968,40</u>	<u>0,03 %</u>
<u>Gastos Total de Obras y/o Acciones</u>	<u>42.571.548,00</u>	
<u>Gastos Total Vivienda y Comunidades Sostenibles</u>	<u>47.214.121,00</u>	<u>111,09 %</u>
<u>Gastos Total de Obras y/o Acciones</u>	<u>42.571.548,00</u>	
<u>Gastos Total Paz, Justicia e Instituciones Sólidas</u>	<u>3.594.903,24</u>	<u>11,14 %</u>
<u>Gastos Total de Obras y/o Acciones</u>	<u>42.571.548,00</u>	



000108

OCOTEPEC
ESTADO DE SITUACIÓN FINANCIERA DETALLADO
Al 31/12/2022
(P E S O S)

000109

ESFD
FECHA 08 / 12 / 2023
HOJA 1 DE 2

	SALDO AL PERIODO ACTUAL	SALDO AL PERIODO ANTERIOR	NOTA REF.
ACTIVO			
Activo Circulante			
Efectivo y Equivalentes			
Efectivo	803.07	12,293.11	ESF-1
Bancos / Tesorería	1,274,137.07	1,512,848.77	ESF-1
Derechos a Recibir Efectivo y Equivalentes			
Credores Diversos por Cobrar a Corto Plazo	880.72	1,277.88	ESF-3
Otros Derechos a Recibir Efectivo o Equivalentes a Corto Plazo	23,348.11	23,713.58	ESF-3
Total Activo Circulante	1,298,808.97	1,550,093.33	
Activo No Circulante			
Bienes Inmuebles, Infraestructura y Construcciones en Proceso			ESF-08
Terrenos	2,905,000.00	2,905,000.00	
Edificios no Habitacionales	2,240,418.11	1,808,548.78	
Construcciones en Proceso en Bienes de Dominio Público	38,130,001.58	38,130,001.58	
Bienes Muebles			ESF-08
Mobiliario y Equipo de Administración	1,038,436.33	1,018,327.74	
Mobiliario y Equipo Educativo y Recreativo	48,738.88	37,854.88	
Equipo e Instrumental Médico y de Laboratorio	1,898.00	0.00	
Vehículo y Equipo de Transporte	7,097,842.83	7,097,842.83	
Equipo de Defensa y Seguridad	13,504.00	0.00	
Máquinas, Otros Equipos y Herramientas	84,522.00	28,430.00	
Depreciación, Deteriores y Amortización Acumulada de Bienes			
Depreciación Acumulada de Bienes Inmuebles	-373,858.38	-238,924.58	ESF-08
Depreciación Acumulada de Bienes Muebles	-7,300,194.04	-6,981,077.80	ESF-08
Total Activo No Circulante	42,865,881.57	43,548,831.01	
TOTAL ACTIVO	44,164,690.54	45,100,924.34	

PASIVO			
Pasivo Circulante			
Cuentas por Pagar a Corto Plazo			ESF-10
Proveedores por Pagar a Corto Plazo	33,628.00	23,371.84	
Retenciones y Contribuciones por Pagar a Corto Plazo	162,328.78	103,888.02	
Otras Cuentas por Pagar a Corto Plazo	0.00	75.88	
Total Pasivo Circulante	195,956.78	127,335.74	
TOTAL PASIVO	195,956.78	127,335.74	

HACIENDA PÚBLICA PATRIMONIO
Hacienda Pública Patrimonio Contribuido

Donaciones de Capital			
Donaciones de Capital	183,504.54	232,257.18	


D.F. JOSÉ MARÍA RODRÍGUEZ CASTELLANOS DE LA CRUZ
TESORERO




PROF. MARÍA DEL SOCORRO MARTÍNEZ
PRESIDENTE



OCOTEPÉC
ESTADO DE SITUACIÓN FINANCIERA DETALLADO
A: 31/12/2022
(P E S O S)

ESFO
000110 FECHA: 08/02/2023
 HOJA: 2 DE 2

	SALDO AL PERIODO ACTUAL	SALDO AL PERIODO ANTERIOR	NOTA REL.
Total Hacienda Pública/ Patrimonio Contribuido	143,304.64	232,237.18	
Hacienda Pública/ Patrimonio Generado			
Resultado de Ejercicio			
Resultado del Ejercicio (Ahorro/Desahorro)	-1,126,862.88	987,202.22	
Ingresos	0.00	360,308.00	
Resultados de Ejercicios Anteriores			
Resultados de Ejercicios Anteriores	44,737,338.42	43,470,348.20	
Rectificaciones de Resultados de Ejercicios Anteriores			
Cambios por Errores Contables	-5,838.22	0.00	
Total Hacienda Pública/ Patrimonio Generado	43,695,237.81	44,737,338.42	
TOTAL HACIENDA PÚBLICA / PATRIMONIO	43,718,742.28	44,969,575.58	
TOTAL PASIVO MÁS HACIENDA PÚBLICA / PATRIMONIO	43,964,587.24	45,298,891.52	

"Digo protesta de decir verdad declarando que los Estados Financieros y sus notas, son razonablemente correctos y son responsabilidad del emisor"



[Handwritten Signature]
C.P. JOSÉ FRANCISCO CASTELLANOS DE LA CRUZ
TESORERO



[Handwritten Signature]
PROF. MARCOS RAMÍREZ VALLE
PRESIDENTE

0007EPEC
BALANCE PRESUPUESTARIO - LDP
 Del 01/01/2003 al 31/12/2003
 (PE 303)

000111

Page 1 of 2

Fecha de Impresión: 08/02/2003

CONCEPTO	ESTIMADO / APROBADO	DEVENGADO	RECAUDADO / PAGADO
INGRESOS TOTALES	84,282,148.35	83,885,403.88	83,456,468.08
INGRESOS DE LIBRE DISPOSICIÓN	21,163,982.35	27,814,468.25	27,814,468.25
TRANSFERENCIAS FEDERALES ESTIQUETADAS	63,128,166.00	66,741,834.83	66,741,834.83
FINANCIAMIENTO NETO	0.00	0.00	0.00
EGRESOS PRESUPUESTARIOS	84,282,148.35	83,872,888.25	83,838,737.25
GASTO NO ESTIQUETADO (CON INCLUIR AMORTIZACIONES DE LA DEUDA PÚBLICA)	21,163,982.35	28,234,588.25	28,234,588.25
GASTO ESTIQUETADO (CON INCLUIR AMORTIZACIONES DE LA DEUDA PÚBLICA)	63,128,166.00	66,737,840.00	66,734,121.00
REMANENTES DEL EJERCICIO ANTERIOR	0.00	0.00	0.00
REMANENTES DE INGRESOS DE LIBRE DISPOSICIÓN APLICADOS EN EL PERIODO	0.00	0.00	0.00
REMANENTES DE TRANSFERENCIAS FEDERALES ESTIQUETADAS APLICADAS EN EL PERIODO	0.00	0.00	0.00
BALANCE PRESUPUESTARIO	0.00	-316,163.17	-382,334.17
BALANCE PRESUPUESTARIO SIN FINANCIAMIENTO NETO	0.00	-316,163.17	-382,334.17
BALANCE PRESUPUESTARIO SIN FINANCIAMIENTO NETO SIN REMANENTES DEL EJERCICIO ANTERIOR	0.00	-316,163.17	-382,334.17

CONCEPTO	ESTIMADO / APROBADO	DEVENGADO	RECAUDADO / PAGADO
INTERESES, COMISIONES Y GASTO DE LA DEUDA	0.00	0.00	0.00
INTERESES, COMISIONES Y GASTO DE LA DEUDA CON GASTO NO ESTIQUETADO	0.00	0.00	0.00
INTERESES, COMISIONES Y GASTO DE LA DEUDA CON GASTO ESTIQUETADO	0.00	0.00	0.00
BALANCE PRIMARIO	0.00	-316,163.17	-382,334.17

CONCEPTO	ESTIMADO / APROBADO	DEVENGADO	RECAUDADO / PAGADO
FINANCIAMIENTO	0.00	0.00	0.00
FINANCIAMIENTO CON FUENTE DE PAGO DE INGRESOS CON LIBRE DISPOSICIÓN	0.00	0.00	0.00
FINANCIAMIENTO CON FUENTE DE PAGO DE TRANSFERENCIAS FEDERALES ESTIQUETADAS	0.00	0.00	0.00
AMORTIZACIÓN DE LA DEUDA	0.00	0.00	0.00
AMORTIZACIÓN DE LA DEUDA PÚBLICA CON GASTO NO ESTIQUETADO	0.00	0.00	0.00
AMORTIZACIÓN DE LA DEUDA PÚBLICA CON GASTO ESTIQUETADO	0.00	0.00	0.00
FINANCIAMIENTO NETO	0.00	0.00	0.00

ELABORÓ  
 PROF. JORGE FRANCISCO CASTELLANOS DE LA CRUZ
 TESORERO

AUTORIZÓ  
 PROF. MARCOS RAMÍREZ VALLE
 PRESIDENTE

CONCEPTO	ESTIMADO / APROBADO	DEVENGADO	RECAUDADO / PAGADO
INGRESOS DE LIBRE DISPOSICIÓN	27,183,882.38	27,914,488.28	27,914,488.28
FINANCIAMIENTO NETO CON FUENTE DE PAGO DE INGRESOS DE LIBRE DISPOSICIÓN	0.00	0.00	0.00
FINANCIAMIENTO CON FUENTE DE PAGO DE INGRESOS DE LIBRE DISPOSICIÓN	0.00	0.00	0.00
AMORTIZACIÓN DE LA DEUDA PÚBLICA CON GASTO NO ETIQUETADO	0.00	0.00	0.00
GASTO NO ETIQUETADO (SIN INCLUIR AMORTIZACIONES DE LA DEUDA PÚBLICA)	27,183,882.38	28,234,588.28	28,234,588.28
REMANENTES DE INGRESOS DE LIBRE DISPOSICIÓN APLICADOS EN EL PERIODO	0.00	0.00	0.00
BALANCE PRESUPUESTARIO DE RECURSOS DISPONIBLES	0.00	-328,128.00	-328,128.00
BALANCE PRESUPUESTARIO DE RECURSOS DISPONIBLES SIN FINANCIAMIENTO NETO DISPONIBLES	0.00	-328,128.00	-328,128.00

CONCEPTO	ESTIMADO / APROBADO	DEVENGADO	RECAUDADO / PAGADO
TRANSFERENCIAS FEDERALES ETIQUETADAS	65,128,158.00	65,741,834.83	65,741,834.83
FINANCIAMIENTO NETO CON FUENTE DE PAGO DE TRANSFERENCIAS FEDERALES ETIQUETADAS	0.00	0.00	0.00
FINANCIAMIENTO CON FUENTE DE PAGO DE TRANSFERENCIAS FEDERALES ETIQUETADAS	0.00	0.00	0.00
AMORTIZACIÓN DE LA DEUDA PÚBLICA CON GASTO ETIQUETADO	0.00	0.00	0.00
GASTO ETIQUETADO (SIN INCLUIR AMORTIZACIONES DE LA DEUDA PÚBLICA)	65,128,158.00	65,737,868.00	65,734,131.83
REMANENTES DE TRANSFERENCIAS FEDERALES ETIQUETADAS APLICADAS EN EL PERIODO	0.00	0.00	0.00
BALANCE PRESUPUESTARIO DE RECURSOS ETIQUETADOS	0.00	3,974.83	37,803.83
BALANCE PRESUPUESTARIO DE RECURSOS SIN FINANCIAMIENTO NETO	0.00	3,974.83	37,803.83

ELABORÓ



EL F. JOSE FRANCISCO CASTELLANOS DE LA CRUZ

TESORERO

AUTORIZÓ



PROF. MARCO SAMUEL GALLI

PRESIDENTE

0

0

CODIFICACION
ESTADO ANALITICO DE INGRESOS
 del ejercicio al 31 de marzo
 2014. P. B. T. 1

Descripción	INGRESOS				
	Exercido	Aplicaciones Reducidas	Reservado	Reintegrado	Diferencia
Comisión de Desamortización	0.00	0.00	0.00	0.00	0.00
Comisión de Muangkhua	0.00	0.00	0.00	0.00	0.00
Com. Comercio e Industria	0.00	0.00	0.00	0.00	0.00
Impuesto sobre el Valor Agregado	0.00	0.00	0.00	0.00	0.00
Fondo para Trabajo Voluntario y Menores Privilegiados de Muangkhua	0.00	0.00	0.00	0.00	0.00
Fondo de Inversión	0.00	0.00	0.00	0.00	0.00
PREVISIONALES, SUBSIDIOS Y SUBVENCIONES, Y PRESTAMOS Y AJUARDOS	0.00	0.00	0.00	0.00	0.00
CLAS. SUBVENCIONES REGIONALES E INICIATIVAS	0.00	0.00	0.00	0.00	0.00
TOTAL DE TRANSFERENCIAS REGIONALES E INICIATIVAS	0.00	0.00	0.00	0.00	0.00
RECARGOS DE INGRESOS DE TRANSACCIONES	0.00	0.00	0.00	0.00	0.00
TOTAL DE INGRESOS	0.00	0.00	0.00	0.00	0.00
DEL TOTAL DE INGRESOS	0.00	0.00	0.00	0.00	0.00
Ingresos Reintegrados en el ejercicio con Fines de Pago de Ingresos de Fines de Pago	0.00	0.00	0.00	0.00	0.00
Ingresos Reintegrados en el ejercicio con Fines de Pago de Ingresos de Fines de Pago	0.00	0.00	0.00	0.00	0.00
Ingresos Reintegrados en el ejercicio con Fines de Pago de Ingresos de Fines de Pago	0.00	0.00	0.00	0.00	0.00
TOTAL DE INGRESOS	0.00	0.00	0.00	0.00	0.00



[Handwritten Signature]
 DIRECTOR GENERAL
 REVENUE AUTHORITY

000115

**ESTADO ANALITICO DEL EJERCICIO DEL PRESUPUESTO DE GASTOS DETALLADO
CLASIFICACION POR OBJETO DEL GASTO (Capitulo y Concepto)**

SECRETARÍA

DEL PODER JUDICIAL DEL DISTRITO FEDERAL

**IASPRED-000
SYC
SEPTIEMBRE
1997**

Capítulo Concepto	CONCEPTO	SUBTOTAL						SUB-TOTAL
		AFILIADOS	AFILIACIONES DESCUENTOS	RECORRIDO	DEMANDADO	PRELADO	RECORRIDO	
100	ADMINISTRACIONAL, PERSONAL DE CARÁCTER TRANSITORIO	0.00	4.000.000	4.000.000	4.000.000	4.000.000	4.000.000	0.00
101	RENTAS, SERVICIOS, ALQUILERES Y GASTOS	0.00	1.000.000	1.000.000	1.000.000	1.000.000	1.000.000	0.00
102	SEGURIDAD SOCIAL	0.00	3.000.000	3.000.000	3.000.000	3.000.000	3.000.000	0.00
103	OTROS ESTABLECIMIENTOS SOCIALES Y ECONÓMICOS	0.00	0.00	0.00	0.00	0.00	0.00	0.00
104	EDUCACION	0.00	0.00	0.00	0.00	0.00	0.00	0.00
105	PAIS DE ORIGEN Y SEMEJANTES	0.00	0.00	0.00	0.00	0.00	0.00	0.00
200	MATERIALES Y SUMINISTROS	0.00	1.000.000	1.000.000	1.000.000	1.000.000	1.000.000	0.00
201	RENTAS DE ADMINISTRACION, DEPENDENCIA DE SERVICIOS Y ALQUILERES ESPECIALES	0.00	0.00	0.00	0.00	0.00	0.00	0.00
202	ALQUILERES Y GASTOS	0.00	0.00	0.00	0.00	0.00	0.00	0.00
203	SERVICIOS DE ALQUILERES Y MATERIALES DE PRODUCCION Y COMERCIALIZACION	0.00	0.00	0.00	0.00	0.00	0.00	0.00
204	SERVICIOS Y ALQUILERES DE COPIADO Y DE REPRODUCCION	0.00	0.00	0.00	0.00	0.00	0.00	0.00
205	PRODUCTOS QUIMICOS, FARMACOLOGICOS Y DE LABORATORIO	0.00	0.00	0.00	0.00	0.00	0.00	0.00
206	COMBUSTIBLES, LUBRICANTES Y ALIMENTOS	0.00	0.00	0.00	0.00	0.00	0.00	0.00
207	SERVICIOS DE ALQUILERES, REPARACION DE EQUIPOS Y ALQUILERES DE EQUIPOS	0.00	0.00	0.00	0.00	0.00	0.00	0.00
208	MATERIALES Y SUMINISTROS PARA OFICINAS	0.00	0.00	0.00	0.00	0.00	0.00	0.00
209	RENTAS DE ALQUILERES Y ALQUILERES DE EQUIPOS Y ALQUILERES DE EQUIPOS	0.00	0.00	0.00	0.00	0.00	0.00	0.00
300	SERVICIOS GENERALES	0.00	0.00	0.00	0.00	0.00	0.00	0.00
301	SERVICIOS EDUCATIVOS	0.00	0.00	0.00	0.00	0.00	0.00	0.00
302	SERVICIOS DE ALQUILERES	0.00	0.00	0.00	0.00	0.00	0.00	0.00
303	SERVICIOS PROFESIONALES, CONSULTAS, TÉCNICAS Y OTROS SERVICIOS	0.00	0.00	0.00	0.00	0.00	0.00	0.00
304	SERVICIOS FINANCIEROS, SEGUROS Y SUMINISTROS	0.00	0.00	0.00	0.00	0.00	0.00	0.00
305	SERVICIOS DE ALQUILERES, REPARACION, MANTENIMIENTO Y COMERCIALIZACION	0.00	0.00	0.00	0.00	0.00	0.00	0.00
306	SERVICIOS DE COMUNICACION SOCIAL Y PUBLICIDAD	0.00	0.00	0.00	0.00	0.00	0.00	0.00
307	SERVICIOS DE TRASLADO Y SERVICIOS DE ALQUILERES	0.00	0.00	0.00	0.00	0.00	0.00	0.00
308	SERVICIOS DE ALQUILERES	0.00	0.00	0.00	0.00	0.00	0.00	0.00





 SECRETARIO DE ADMINISTRACION





 SECRETARIO DE ADMINISTRACION

000119


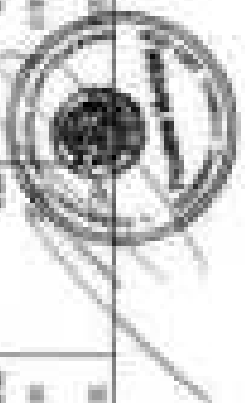
ESTADO ANALITICO DEL EJERCICIO DEL PRESUPUESTO DE EGRESOS DETALLADO
CLASIFICACION POR ONERO DEL GASTO (Cuenta y Concepto)

DICIEMBRE

DEL EJERCICIO FISCAL 2017 al 31/12/2017

EMPEÑO CON
C/C
10/10/17
10/1/17

Cuenta Concepto	Concepto	FORMAS				MATERIALIDAD
		APORTADO	APORTACIONES APORTACIONES	RECURSOS	FINANCIADO	
000	OTROS SERVICIOS MATERIALES	0.00	0.00	0.00	0.00	0.00
400	TRANSFERENCIAS, ADICIONES, SUBSIDIOS Y OTROS	0.00	0.00	0.00	0.00	0.00
401	TRANSFERENCIAS INTERNAS Y ASIGNACIONES AL SECTOR PUBLICO	0.00	0.00	0.00	0.00	0.00
402	TRANSFERENCIAS AL SECTOR DEL SECTOR PUBLICO	0.00	0.00	0.00	0.00	0.00
403	SUBSIDIOS Y BENEFICIOS	0.00	0.00	0.00	0.00	0.00
404	AYUDAS SOCIALES	0.00	0.00	0.00	0.00	0.00
405	ACUERDOS Y AJUSTES	0.00	0.00	0.00	0.00	0.00
406	TRANSFERENCIAS A ENTIDADES MUNICIPALES Y COMUNALES	0.00	0.00	0.00	0.00	0.00
470	TRANSFERENCIAS A LA SEGURIDAD SOCIAL	0.00	0.00	0.00	0.00	0.00
480	COMUNITARIOS	0.00	0.00	0.00	0.00	0.00
490	TRANSFERENCIAS AL EXTERNO	0.00	0.00	0.00	0.00	0.00
500	Bienes Muebles, Inmuebles e Intangibles	0.00	0.00	0.00	0.00	0.00
510	ACQUIRIMIENTO DE BIENES MUEBLES	0.00	0.00	0.00	0.00	0.00
520	ACQUIRIMIENTO DE BIENES INMUEBLES	0.00	0.00	0.00	0.00	0.00
530	ACQUIRIMIENTO DE BIENES INTANGIBLES	0.00	0.00	0.00	0.00	0.00
540	RENTAS Y ALQUILEROS	0.00	0.00	0.00	0.00	0.00
550	RENTAS DE BIENES MUEBLES	0.00	0.00	0.00	0.00	0.00
560	RENTAS DE BIENES INMUEBLES	0.00	0.00	0.00	0.00	0.00
570	RENTAS DE BIENES INTANGIBLES	0.00	0.00	0.00	0.00	0.00
580	RENTAS DE BIENES MUEBLES	0.00	0.00	0.00	0.00	0.00
590	RENTAS DE BIENES INMUEBLES	0.00	0.00	0.00	0.00	0.00
600	RENTAS DE BIENES INTANGIBLES	0.00	0.00	0.00	0.00	0.00
610	RENTAS DE BIENES MUEBLES	0.00	0.00	0.00	0.00	0.00
620	RENTAS DE BIENES INMUEBLES	0.00	0.00	0.00	0.00	0.00
630	RENTAS DE BIENES INTANGIBLES	0.00	0.00	0.00	0.00	0.00
640	RENTAS DE BIENES MUEBLES	0.00	0.00	0.00	0.00	0.00
650	RENTAS DE BIENES INMUEBLES	0.00	0.00	0.00	0.00	0.00
660	RENTAS DE BIENES INTANGIBLES	0.00	0.00	0.00	0.00	0.00
670	RENTAS DE BIENES MUEBLES	0.00	0.00	0.00	0.00	0.00
680	RENTAS DE BIENES INMUEBLES	0.00	0.00	0.00	0.00	0.00
690	RENTAS DE BIENES INTANGIBLES	0.00	0.00	0.00	0.00	0.00
700	RENTAS DE BIENES MUEBLES	0.00	0.00	0.00	0.00	0.00
710	RENTAS DE BIENES INMUEBLES	0.00	0.00	0.00	0.00	0.00
720	RENTAS DE BIENES INTANGIBLES	0.00	0.00	0.00	0.00	0.00



000120

ESTADO ANALITICO DEL PRESUPUESTO DE EGRESOS DETALLADO
CLASIFICACION ADMINISTRATIVA DEL GASTO

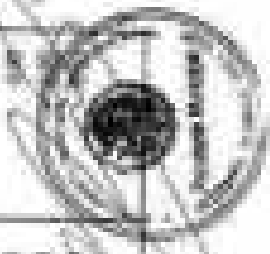
EMPEP-CA
 2010-11
 Pág. 2 de 3

SECRETARÍA DE ECONOMÍA

DEL GOBIERNO FEDERAL

Concepto	Ejercicios					Subtotal
	Asignado	Asignaciones Modificadas	Revisado	Revisado	Pagado	
3 Sector Público Municipal						
3.1 Sector Público No Financiero						
3.1.1 Gobierno General Municipal						
3.1.1.1 Gobierno Municipal						
GASTO ENQUIETADO						
01 Servicios Administrativos						
0101 Asesoramiento	1,000,000.00	1,000,000.00	1,000,000.00	1,000,000.00	1,000,000.00	1,000,000.00
0102 Asesoramiento Jurídico	1,000,000.00	1,000,000.00	1,000,000.00	1,000,000.00	1,000,000.00	1,000,000.00
0103 Asesoramiento Técnico	1,000,000.00	1,000,000.00	1,000,000.00	1,000,000.00	1,000,000.00	1,000,000.00
0104 Asesoramiento Científico	1,000,000.00	1,000,000.00	1,000,000.00	1,000,000.00	1,000,000.00	1,000,000.00
0105 Asesoramiento Económico	1,000,000.00	1,000,000.00	1,000,000.00	1,000,000.00	1,000,000.00	1,000,000.00
0106 Asesoramiento Social	1,000,000.00	1,000,000.00	1,000,000.00	1,000,000.00	1,000,000.00	1,000,000.00
0107 Asesoramiento Cultural	1,000,000.00	1,000,000.00	1,000,000.00	1,000,000.00	1,000,000.00	1,000,000.00
0108 Asesoramiento Ambiental	1,000,000.00	1,000,000.00	1,000,000.00	1,000,000.00	1,000,000.00	1,000,000.00
0109 Asesoramiento en Recursos Humanos	1,000,000.00	1,000,000.00	1,000,000.00	1,000,000.00	1,000,000.00	1,000,000.00
0110 Asesoramiento en Planeación	1,000,000.00	1,000,000.00	1,000,000.00	1,000,000.00	1,000,000.00	1,000,000.00
0111 Asesoramiento en Evaluación de Políticas	1,000,000.00	1,000,000.00	1,000,000.00	1,000,000.00	1,000,000.00	1,000,000.00
0112 Asesoramiento en Estudios de Factibilidad	1,000,000.00	1,000,000.00	1,000,000.00	1,000,000.00	1,000,000.00	1,000,000.00
0113 Asesoramiento en Estudios de Impacto Ambiental	1,000,000.00	1,000,000.00	1,000,000.00	1,000,000.00	1,000,000.00	1,000,000.00
0114 Asesoramiento en Estudios de Impacto Social	1,000,000.00	1,000,000.00	1,000,000.00	1,000,000.00	1,000,000.00	1,000,000.00
0115 Asesoramiento en Estudios de Impacto Económico	1,000,000.00	1,000,000.00	1,000,000.00	1,000,000.00	1,000,000.00	1,000,000.00
0116 Asesoramiento en Estudios de Impacto Cultural	1,000,000.00	1,000,000.00	1,000,000.00	1,000,000.00	1,000,000.00	1,000,000.00
0117 Asesoramiento en Estudios de Impacto Ambiental y Social	1,000,000.00	1,000,000.00	1,000,000.00	1,000,000.00	1,000,000.00	1,000,000.00
0118 Asesoramiento en Estudios de Impacto Ambiental, Social y Económico	1,000,000.00	1,000,000.00	1,000,000.00	1,000,000.00	1,000,000.00	1,000,000.00
0119 Asesoramiento en Estudios de Impacto Ambiental, Social, Económico y Cultural	1,000,000.00	1,000,000.00	1,000,000.00	1,000,000.00	1,000,000.00	1,000,000.00
0120 Asesoramiento en Estudios de Impacto Ambiental, Social, Económico, Cultural y Ambiental	1,000,000.00	1,000,000.00	1,000,000.00	1,000,000.00	1,000,000.00	1,000,000.00
0121 Asesoramiento en Estudios de Impacto Ambiental, Social, Económico, Cultural y Ambiental y Social	1,000,000.00	1,000,000.00	1,000,000.00	1,000,000.00	1,000,000.00	1,000,000.00
0122 Asesoramiento en Estudios de Impacto Ambiental, Social, Económico, Cultural, Ambiental y Social	1,000,000.00	1,000,000.00	1,000,000.00	1,000,000.00	1,000,000.00	1,000,000.00
0123 Asesoramiento en Estudios de Impacto Ambiental, Social, Económico, Cultural, Ambiental y Social y Ambiental	1,000,000.00	1,000,000.00	1,000,000.00	1,000,000.00	1,000,000.00	1,000,000.00
0124 Asesoramiento en Estudios de Impacto Ambiental, Social, Económico, Cultural, Ambiental y Social y Ambiental y Social	1,000,000.00	1,000,000.00	1,000,000.00	1,000,000.00	1,000,000.00	1,000,000.00
0125 Asesoramiento en Estudios de Impacto Ambiental, Social, Económico, Cultural, Ambiental y Social y Ambiental y Social y Ambiental	1,000,000.00	1,000,000.00	1,000,000.00	1,000,000.00	1,000,000.00	1,000,000.00
0126 Asesoramiento en Estudios de Impacto Ambiental, Social, Económico, Cultural, Ambiental y Social y Ambiental y Social y Ambiental y Social	1,000,000.00	1,000,000.00	1,000,000.00	1,000,000.00	1,000,000.00	1,000,000.00
0127 Asesoramiento en Estudios de Impacto Ambiental, Social, Económico, Cultural, Ambiental y Social y Ambiental y Social y Ambiental y Social y Ambiental	1,000,000.00	1,000,000.00	1,000,000.00	1,000,000.00	1,000,000.00	1,000,000.00
0128 Asesoramiento en Estudios de Impacto Ambiental, Social, Económico, Cultural, Ambiental y Social y Ambiental y Social y Ambiental y Social y Ambiental y Social	1,000,000.00	1,000,000.00	1,000,000.00	1,000,000.00	1,000,000.00	1,000,000.00
0129 Asesoramiento en Estudios de Impacto Ambiental, Social, Económico, Cultural, Ambiental y Social y Ambiental y Social y Ambiental y Social y Ambiental y Social y Ambiental	1,000,000.00	1,000,000.00	1,000,000.00	1,000,000.00	1,000,000.00	1,000,000.00
0130 Asesoramiento en Estudios de Impacto Ambiental, Social, Económico, Cultural, Ambiental y Social y Ambiental y Social y Ambiental y Social y Ambiental y Social y Ambiental y Social	1,000,000.00	1,000,000.00	1,000,000.00	1,000,000.00	1,000,000.00	1,000,000.00

000123



[Handwritten signature]



ESTADO ANALITICO DEL PRESUPUESTO DE EGRESOS DETALLADO
CLASIFICACIÓN ADMINISTRATIVA DEL GASTO

EMPREP-CA
 Versión 01
 Pág. 1 de 1

OCOTUPIC


Del 01/01/2013 al 31/12/2013

Concepto	Egresos				Subtotal
	Aprobado	Asignaciones Rescates	Revolucionado	Finalizado	
3 Sector Público Municipal 3.1 Sector Público No Financiero 3.1.1 Gobierno/Gobierno Municipal 3.1.1.1 Gobierno Municipal					



[Signature]

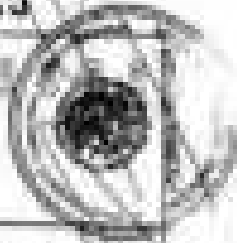
 Alcalde



[Signature]

 Alcalde

000124



ESTADO ANALITICO DEL EJERCICIO DEL PRESUPUESTO DE EGRESOS DETALLADO
CLASIFICACION FUNCIONAL DEL GASTO

IMPRESO
 18/04/2017
 Pág. 1 de 2

DEL EJERCICIO FINANCIERO 2017

Clasificación Funcional	CONCEPTO	ESTADOS					SUBTOTAL
		APROBADO	AFILIACIONES RESERVADAS	MODIFICADO	REVERSADO	PAGADO	
1	NO ETNOGRÁFICO						
1.1	GOBIERNO						
1.1.1	ADMINISTRACIÓN	10000000	10000000	10000000	10000000	10000000	10000000
1.1.2	JUSTICIA	10000000	10000000	10000000	10000000	10000000	10000000
1.1.3	COMUNICACION DE LA POLICIA DE TRAFICO	10000000	10000000	10000000	10000000	10000000	10000000
1.1.4	RELACIONES EXTERNOAS	10000000	10000000	10000000	10000000	10000000	10000000
1.1.5	ASUNTOS PREVISIONALES Y PENSIONES	10000000	10000000	10000000	10000000	10000000	10000000
1.1.6	RECURSOS NACIONALES	10000000	10000000	10000000	10000000	10000000	10000000
1.1.7	ASUNTOS DE PROTECCION DE LOS BIENES CULTURALES	10000000	10000000	10000000	10000000	10000000	10000000
1.1.8	OTROS ASUNTOS SOCIALES	10000000	10000000	10000000	10000000	10000000	10000000
2	DEBENEFICIO SOCIAL						
2.1	PROTECCION AMBIENTAL	10000000	10000000	10000000	10000000	10000000	10000000
2.2	PROTECCION Y MANTENIMIENTO DE LA COMERCIALIZACION	10000000	10000000	10000000	10000000	10000000	10000000
2.3	OTROS	10000000	10000000	10000000	10000000	10000000	10000000
2.4	RELACIONES CULTURALES Y OTROS MANEJOS	10000000	10000000	10000000	10000000	10000000	10000000
2.5	EDUCACION	10000000	10000000	10000000	10000000	10000000	10000000
2.6	PROTECCION SOCIAL	10000000	10000000	10000000	10000000	10000000	10000000
2.7	OTROS ASUNTOS SOCIALES	10000000	10000000	10000000	10000000	10000000	10000000
3	DEBENEFICIO ECONOMICO						
3.1	ASUNTOS ECONOMICOS, COMERCIALES Y LABORALES	10000000	10000000	10000000	10000000	10000000	10000000
3.2	ASUNTOS ECONOMICOS, COMERCIALES Y LABORALES	10000000	10000000	10000000	10000000	10000000	10000000
3.3	COMERCIO EXTERNO Y EMPRESA	10000000	10000000	10000000	10000000	10000000	10000000
3.4	INDUSTRIA, MANUFACTURAS Y COMERCIO	10000000	10000000	10000000	10000000	10000000	10000000
3.5	INDUSTRIAS	10000000	10000000	10000000	10000000	10000000	10000000
3.6	COMERCIALIZACION	10000000	10000000	10000000	10000000	10000000	10000000
3.7	TURISMO	10000000	10000000	10000000	10000000	10000000	10000000





ESTADO ANALITICO DEL EJERCICIO DEL PRESUPUESTO DE EGRESOS DETALLADO
CLASIFICACION FUNCIONAL DEL GASTO
CONTINUA

(B) EJERCICIO DEL EJERCICIO DE EJERCICIO

Clasificación Funcional	CONCEPTO	EJERCICIO					SUBTOTAL
		APROBADO	IMPORTE EJERCICIONADO	RESERVADO	ANALIZADO	ANALIZADO	
1.0	CIENCIA, TECNOLOGIA E INNOVACION	0.00	0.00	0.00	0.00	0.00	0.00
2.0	OTROS SECTORES Y OTROS ASPECTOS ECONOMICOS	0.00	0.00	0.00	0.00	0.00	0.00
3.0	OTRAS LAS CLASIFICACIONES EN OTROS SECTORES ECONOMICOS	0.00	0.00	0.00	0.00	0.00	0.00
4.0	TRANSACCIONES DE LA SECTOR PUBLICO (CONTABILIDAD)	0.00	0.00	0.00	0.00	0.00	0.00
5.0	TRANSACCIONES, PARTICIPACIONES Y APOYO ECONOMICO	0.00	0.00	0.00	0.00	0.00	0.00
6.0	MANEJO DEL SISTEMA FINANCIERO	0.00	0.00	0.00	0.00	0.00	0.00
7.0	ACTIVIDADES DE SERVICIOS FISCALES PARTICIPATIVAS	0.00	0.00	0.00	0.00	0.00	0.00
8.0	ETIQUETADO	0.00	0.00	0.00	0.00	0.00	0.00
8.1	GOBIERNO	0.00	0.00	0.00	0.00	0.00	0.00
8.1.1	ADMINISTRACION	0.00	0.00	0.00	0.00	0.00	0.00
8.1.2	ADMINISTRACION	0.00	0.00	0.00	0.00	0.00	0.00
8.1.3	COORDINACION DE LA POLITICA DE GOBIERNO	0.00	0.00	0.00	0.00	0.00	0.00
8.1.4	RELACIONES EXTERNAS	0.00	0.00	0.00	0.00	0.00	0.00
8.1.5	ASUNTOS INTERNACIONALES Y PARTICIPACIONES	0.00	0.00	0.00	0.00	0.00	0.00
8.1.6	ASUNTOS NACIONALES	0.00	0.00	0.00	0.00	0.00	0.00
8.1.7	ASUNTOS DE CARÁCTER POLITICO Y DE SERVICIOS (OTRO)	0.00	0.00	0.00	0.00	0.00	0.00
8.1.8	OTROS SERVICIOS GOBIERNALES	0.00	0.00	0.00	0.00	0.00	0.00
8.2	DESARROLLO SOCIAL	0.00	0.00	0.00	0.00	0.00	0.00
8.2.1	PROYECTOS SOCIALES	0.00	0.00	0.00	0.00	0.00	0.00
8.2.2	VIVIENDA Y SERVICIOS A LA COMUNIDAD	0.00	0.00	0.00	0.00	0.00	0.00
8.2.3	SAUADO	0.00	0.00	0.00	0.00	0.00	0.00
8.2.4	PROYECTOS CULTURALES Y COMUNITARIOS	0.00	0.00	0.00	0.00	0.00	0.00
8.2.5	RECREACION	0.00	0.00	0.00	0.00	0.00	0.00
8.2.6	PROTECCION SOCIAL	0.00	0.00	0.00	0.00	0.00	0.00
8.2.7	OTROS SERVICIOS SOCIALES	0.00	0.00	0.00	0.00	0.00	0.00

000126



ESTADO ANALITICO DEL EJERCICIO DEL PRESUPUESTO DE EGRESOS DETALLADO
CLASIFICACION FUNCIONAL DEL GASTO
OCORRERIAS

DEL EJERCICIO DE EJECUTAR LA ENTREGA

CÓDIGO DE
 1994-01
 000127

Clasificación Funcional	Concepto	EJERCICIO						SUB-TOTAL
		APROBADO	AMPLIACIONES REVOCAIONES	RENTALADO	DESEMBOLSADO	PAGADO	RENTALADO	
1	SECTOR PUBLICO ECONOMICO	0.00	0.00	0.00	0.00	0.00	0.00	
1.1	SECTOR ECONOMICO, COMERCIAL Y TRANSACCION	0.00	0.00	0.00	0.00	0.00	0.00	
1.2	AGROPECUARIO, SILVICOLA, PESCA Y Caza	0.00	0.00	0.00	0.00	0.00	0.00	
1.3	COMERCIO Y SERVICIOS	0.00	0.00	0.00	0.00	0.00	0.00	
1.4	INDUSTRIA, MANUFACTURAS Y CONSTRUCCION	0.00	0.00	0.00	0.00	0.00	0.00	
1.5	TRANSPORTE	0.00	0.00	0.00	0.00	0.00	0.00	
1.6	COMUNICACION	0.00	0.00	0.00	0.00	0.00	0.00	
1.7	ENERGIA	0.00	0.00	0.00	0.00	0.00	0.00	
1.8	CIENCIA, TECNOLOGIA E INNOVACION	0.00	0.00	0.00	0.00	0.00	0.00	
1.9	OTROS SECTORES Y OTROS SECTORES ECONOMICOS	0.00	0.00	0.00	0.00	0.00	0.00	
2	OTROS NO CLASIFICADOS EN FUNCIONES ANTERIORES	0.00	0.00	0.00	0.00	0.00	0.00	
3	TRABAJOS COMUNALES DE LA ENTIDAD PUBLICA Y OTROS TRABAJO	0.00	0.00	0.00	0.00	0.00	0.00	
4	TRABAJOS DE SERVICIOS, MANUTENCIONES Y REPARACION	0.00	0.00	0.00	0.00	0.00	0.00	
5	TRABAJOS DE SERVICIOS FISCALES Y ANTERIORES	0.00	0.00	0.00	0.00	0.00	0.00	
6	TOTAL GENERAL	0.00	0.00	0.00	0.00	0.00	0.00	

Elaborado: 
 Fecha: 

Autopagos: 
 Fecha: 



000127

**ESTADO ANALÍTICO DEL EJERCICIO DEL PRESUPUESTO DE EGRESOS DETALLADO
SERVICIOS PERSONALES POR CATEGORÍA
OCOTEPÉ**

DEL PERÍODO: 1 de Enero de 2010 al 31 de Mayo de 2010

EJERCIO-SPC
00000000000000000000
Pág. 1 de 1

Concepto	Ejercicio					Sub-Ejercicio
	Asignada	Aplicaciones autorizadas	Abordado	Reservado	Asido	
GASTO NO ETIQUETADO						
PERSONAL ADMINISTRATIVO Y DE SERVICIO PÚBLICO	11,304,835.20	100,000.00	11,314,785.84	11,400,000.00	11,400,000.00	0.00
MINISTERIO	0.00	0.00	0.00	0.00	0.00	0.00
SERVICIOS DE SALUD	64,468.00	113,800.42	178,268.42	178,268.42	178,268.42	0.00
Personal Administrativo	64,468.00	113,800.42	178,268.42	178,268.42	178,268.42	0.00
Personal Médico, Paramédico y Afín	0.00	0.00	0.00	0.00	0.00	0.00
SECRETARÍA PÚBLICA	0.00	0.00	0.00	0.00	0.00	0.00
GASTOS ASOCIADOS A LA IMPLEMENTACIÓN DE NUEVAS LEYES FEDERALES O REFORMAS A LAS MISMAS	0.00	0.00	0.00	0.00	0.00	0.00
SERVICIOS LABORALES DEFINITIVOS	0.00	0.00	0.00	0.00	0.00	0.00
GASTO ETIQUETADO						
PERSONAL ADMINISTRATIVO Y DE SERVICIO PÚBLICO	0.00	0,000,000.00	0,000,000.00	0,000,000.00	0,000,000.00	0.00
MINISTERIO	0.00	0.00	0.00	0.00	0.00	0.00
SERVICIOS DE SALUD	0.00	0.00	0.00	0.00	0.00	0.00
Personal Administrativo	0.00	0.00	0.00	0.00	0.00	0.00
Personal Médico, Paramédico y Afín	0.00	0.00	0.00	0.00	0.00	0.00
SECRETARÍA PÚBLICA	0.00	0.00	0.00	0.00	0.00	0.00
GASTOS ASOCIADOS A LA IMPLEMENTACIÓN DE NUEVAS LEYES FEDERALES O REFORMAS A LAS MISMAS	0.00	0.00	0.00	0.00	0.00	0.00
SERVICIOS LABORALES DEFINITIVOS	0.00	0.00	0.00	0.00	0.00	0.00
Total General	11,304,835.20	1,000,000.42	11,314,785.84	11,400,000.00	11,400,000.00	0.00


 Director General




 Subdirector



000128