

OCOTEPEC, CHIAPAS. A 31 DE ENERO DE 2022  
OFICIO PM/OC03/1022  
ASUNTO: EL QUE SE INDICA

000001

CID. MARIA DE LOS ANGELES TREJO HUERTA  
PRESIDENTA DE LA MESA DIRECTIVA  
EL CONGRESO DEL ESTADO DE CHIAPAS.  
TUSCÁN SUTERRIZ, CHIAPAS.  
PRESENTE



POR MEDIO DEL PRESENTE ME PERMITO ENVIARLE A USTED, CON EL DEBIDO RESPETO QUE LE MERECE EN CUMPLIMIENTO AL CAPITULO V EN LOS ARTICULOS 45 FRACCION VII DE LA LEY DE DESARROLLO MUNICIPAL DEL ESTADO DE CHIAPAS, DEL CAPITULO IV EN LOS ARTICULOS 25 Y 29 DE LA LEY DE CONTABILIDAD Y GASTO PUBLICO MUNICIPAL VIGENTE CON LA FINALIDAD DE PRESENTAR PARA SU REVISION LA CUENTA PUBLICA ANUAL CORRESPONDIENTE AL EJERCICIO 2021.

NO HABIENDO OTRO ASUNTO QUE TRATAR ME DESPIDO DE USTED ENVIANDOLE UN CORDIAL Y AFECTUOSO SALUDO.

ATENTAMENTE



DR. MARCOS BARRERA YALTA  
PRESIDENTE MUNICIPAL  
CONSTITUCIONAL  
2021-2024






EL AYUNTAMIENTO MUNICIPAL  
CONSTITUCIONAL DE OCOTEPEC, CHIAPAS,  
2021-2024



ACTA DE SESIÓN EXTRAORDINARIA ABIERTA DE CABILDO  
NÚMERO 0006/2022 000002  
16/01/2022

ÁREA: SECRETARÍA MUNICIPAL



EN EL MUNICIPIO DE OCOTEPEC, CHIAPAS, SIENDO LAS OCHO HORAS DEL DÍA DEL MES DE ENERO DEL 2022, SE REUNIERON EN LA SALA DE CABILDO DEL PALACIO MUNICIPAL, CON DOMICILIO EN AVENIDA CENTRAL S DE MAYO S/N ESQUINA CALLE BENITO JUÁREZ PARA CELEBRAR LA SESIÓN EXTRAORDINARIA ABIERTA DE CABILDO NÚMERO 0006/2022, CON FUNDAMENTO EN LO PREVISTO POR LOS ARTÍCULOS 115 DE LA CONSTITUCIÓN POLÍTICA DE LOS ESTADOS UNIDOS MEXICANOS, 65, 66 Y 70 DE LA CONSTITUCIÓN POLÍTICA DEL ESTADO DE CHIAPAS, 44, 47 FRACCIÓN XIV DE LEY DE DESARROLLO CONSTITUCIONAL EN MATERIA DE GOBIERNO Y ADMINISTRACIÓN MUNICIPAL DEL ESTADO DE CHIAPAS, Y 10 B FRACCIÓN I DE REGLAMENTO DE SESIÓN PARA EL CABILDO PREVA CONVOCATORIA A LOS CIUDADANOS PROF. MARCOS BARRÉZ VALLE PRESIDENTE MUNICIPAL CONSTITUCIONAL, C. ANITA CRUZ ALFONDO SÍNDICO MUNICIPAL, LIC. YESMIN VILLAREAL VALLE, SECRETARIO MUNICIPAL ASÍ COMO DE LOS REGIDORES ING. AINSA NÚÑEZ VALENCIA, C. MARÍA SILVIA CRUZ MORALES, C. TIBOLFO CRUZ VALENCIA, C. MARIELA CRUZ MORALES, C. ANTONIO VALENCIA PÉREZ. BAJO EL SIGUIENTE ORDEN DEL DÍA:

ORDEN DEL DÍA

- 01.- LISTA DE ASISTENCIA Y DECLARACIÓN DEL QUÓRUM E INSTALACIÓN LEGAL DE LA SESIÓN.
- 02.- LECTURA, DISCUSIÓN Y APROBACIÓN DEL ORDEN DEL DÍA
- 03.- LECTURA, DISCUSIÓN Y APROBACIÓN DEL ACTA DE LA SESIÓN ANTERIOR
- 04.- PROPUESTA Y APROBACIÓN DE LA CUENTA PÚBLICA ANUAL CORRESPONDIENTE AL EJERCICIO 2021.
- 05.- CLAUSURA

DESARROLLO DE LA SESIÓN

EN REFERENCIA AL PUNTO UNO DEL ORDEN DEL DÍA LA LIC. YESMIN VILLAREAL VALLE, SECRETARIO MUNICIPAL, Y CON FUNDAMENTO EN EL ARTÍCULO 47 DE LA LEY DE






EL AYUNTAMIENTO MUNICIPAL  
CONSTITUCIONAL DE OXTEPEC, CHIAPAS  
2021-2024



000033

DESARROLLO CONSTITUCIONAL EN MATERIA DE GOBIERNO Y ADMINISTRACIÓN MUNICIPAL DEL ESTADO DE CHIAPAS, PROCEDIÓ AL PASE EN LISTA CON EL OBJETO DE VERIFICAR EL QUÓRUM LEGAL, POR LO QUE ESTANDO EN EL ACTO LA TOTALIDAD DE LOS INTEGRANTES DEL HONORABLE CUERPO ORDINARIO, SE PROCEDIÓ AL SIGUIENTE PUNTO CONSIDERANDO EL MISMO PUNTO DEL ORDEN DEL DÍA Y HABIENDO CONSTATADO LA EXISTENCIA DEL QUÓRUM LEGAL, EL PROF. MARCOS RAMÍREZ VALLE PRESIDENTE MUNICIPAL CONSTITUCIONAL, CON FUNDAMENTO EN EL TÍTULO 57 FRACCIÓN IV DE LA LEY DE DESARROLLO CONSTITUCIONAL EN MATERIA DE GOBIERNO Y ADMINISTRACIÓN MUNICIPAL DEL ESTADO DE CHIAPAS, DECLARÓ FORMALMENTE INSTALADA LA PRESENTE SESIÓN EXTRAORDINARIA ABIERTA DE CABILDO ORDINARIO PARA ESTA FECHA.



RESPECTO DEL PUNTO DOS, DEL ORDEN DEL DÍA, EL C. LIC. YESMIN VILLARREAL VILLAR SECRETARIO MUNICIPAL, PROCEDIÓ A DAR LECTURA AL CONTENIDO DEL ORDEN DEL DÍA PREVISTO PARA ESTA SESIÓN DE CABILDO, SOMETIÉNDOSE A APROBACIÓN DEL PLENO DEL AYUNTAMIENTO MUNICIPAL, HABIÉNDOLO APROBADO POR MAYORÍA DE VOTOS DE LOS PRESENTES COMO PUNTO NÚMERO TRES, EL PROF. MARCOS RAMÍREZ VALLE, PRESIDENTE MUNICIPAL CONSTITUCIONAL, DA A CONOCER QUE POR NO HABER COMIDO EN ANEXO LA CONVOCATORIA EL ACTA ANTERIOR, SOLICITA LA LECTURA DE ESTA, POR LO QUE EL SECRETARIO MUNICIPAL POR SU PARTE HACE LA LECTURA DE ÉSTA.


*[Firma manuscrita]*

POR LO QUE EL ACTA ANTERIOR SE APRUEBA POR MAYORÍA DE VOTOS

CONTINUANDO CON EL ORDEN DEL DÍA EN RELACIÓN A PUNTO CUARTO EL PRESIDENTE MUNICIPAL PROF. MARCOS RAMÍREZ VALLE, CON FUNDAMENTO EN EL ARTÍCULO 45 FRACCIÓN IV DE LA LEY DE DESARROLLO CONSTITUCIONAL EN MATERIA DE GOBIERNO Y ADMINISTRACIÓN MUNICIPAL DE CHIAPAS, 16 Y 17 DE LA LEY DE PRESUPUESTO, CONTABILIDAD Y GASTO PÚBLICO MUNICIPAL, SOMETE A CONSIDERACIÓN DEL CABILDO EL ANÁLISIS Y APROBACIÓN DE LA CUENTA PÚBLICA CUYO CONCEPTO SON INGRESOS, EGRESOS, TRANSFERENCIAS, AMPLIACIONES E INTEGRACIÓN DE SALDO FINAL, CORRESPONDIENTE A



EL AYUNTAMIENTO MUNICIPAL  
CONSTITUCIONAL DE OCOTEPEC, CHIAPAL  
2021-2024





000004

LA CUENTA PÚBLICA ANUAL DEL EJERCICIO 2021, CUYA FIDUCIARIA SE DISGLOSA DE LA SIGUIENTE MANERA:

BALANCE INICIAL		2,791,738.87	
<b>INGRESOS</b>			
<b>Recechos de Gestión</b>	1,182,201.20		
Impuestos		28,138.00	
Contribuciones de Mejoras		117,207.00	
Otros		47,481.70	
Productos de Fideicomisos		14,712.11	
Intereses de Fideicomisos		217,483.17	
<b>Participaciones, Aportaciones, Transferencias, Asignaciones, Subsidios y Otros Ayudas</b>	85,801,408.17		
Participaciones		85,801,408.17	
Fondo Estatal de Participaciones (FEP)		12,361,000.00	
Fondo de Fomento Municipal (FFM)		2,991,043.20	
Transferencias Especiales Sobre Productos y Servicios (TEPS)		148,896.26	
Transferencias de Interés Municipal (TAM)		100,712.00	
Fondo de Fomento		2,204,779.86	
Participación del Fideicomiso y la Unión Fideicomisaria		208,901.57	
Fondo de Cooperación		304,272.17	
Aportaciones		82,128,180.87	
Fondo de Aportaciones para la Infraestructura Social Municipal y de las Dotaciones de Equipamiento del Distrito		82,076,828.00	
Fondo de Aportaciones para el Fortalecimiento de los Municipios y Delegaciones Locales del Distrito		5,251,352.87	
<b>Finca, Ingresos y Beneficios</b>	1,748.50	1,748.50	
Servicios Financieros			
Productos Financieros (Intereses)			1.44
Productos Financieros (DIFEREN)			1,130.58
Productos Financieros (DIFEREN)			617.82
<b>REDEFINICIONES DE INGRESOS</b>			44,034.60
<b>TOTAL INGRESOS</b>			87,113,913.88

EGRESOS			
<b>Gasto Corriente</b>	20,938,325.88		
Servicios Personales		15,571,854.78	
Materiales y Suministros		2,432,758.27	
Servicios Generales		8,512,181.17	
Transferencias, Aportaciones, Retenciones y Otros Ayudas		2,021,543.03	
<b>Gasto de Capital</b>	87,248,578.24		
Bienes Muebles, Inmuebles e Intangibles		2,504,318.28	
Inversión Pública		74,744,260.00	
<b>TOTAL EGRESOS</b>			107,882,602.79



*[Handwritten signature]*





EL AYUNTAMIENTO MUNICIPAL  
CONSTITUCIONAL DE OCOTEPEC, CHILAPAS.  
2021-2024

000035



**INTEGRACION DEL SALDO FINAL.**

SIENDO LOS CONCEPTOS LA DISPONIBILIDAD FINANCIERA QUE INTEGRAN EL SALDO FINAL CORRESPONDIENTE AL CERRE DEL EJERCICIO 2021.

DISPONIBILIDAD PRESUPUESTAL			1,422,774.57
Cuenta	ORDINARIOS	EXTRACORDINARIOS	TOTAL
Placer	12,250.11	0.00	12,250.11
Oficinas / Tesorería	1,401,775.05	61,073.77	1,512,848.82
Inversiones	0.00	0.00	0.00
Deudas Diversas	0.00	1,377.65	1,377.65
Anticipo a Proveedores	0.00	0.00	0.00
Anticipo a Contratistas	0.00	0.00	0.00
Otros Activos	23,713.99	0.00	23,713.99
Cuentas por Pagar a Corto Plazo	67,800.43	66,395.49	124,195.92
<b>DISPONIBILIDAD FINANCIERA</b>			<b>1,422,774.57</b>

EL HONORABLE CABILDO DESPUÉS DE ESCUCHAR Y ANALIZAR LOS MOVIMIENTOS QUE SE REALIZARON DE LAS TRANSFERENCIAS PRESUPUESTALES, POSTERIOR A ESTO, EL SECRETARIO MUNICIPAL C. LIC. YESMIN VILLARREAL VALLE, PREGUNTA AL HONORABLE CABILDO, QUE QUIENES ESTÉN POR LA APROBACIÓN, EL ANÁLISIS Y APROBACIÓN DE LA CUENTA PÚBLICA DICHOS CONCEPTOS SON INGRESOS, EGRESOS, TRANSFERENCIAS Y AMPLIACIÓN E INTEGRACIÓN DE SALDO FINAL, CORRESPONDIENTE A LA CUENTA PÚBLICA ANUAL DEL EJERCICIO 2021, Y ASÍ MISMO SE INSTRUYE AL TESOERO MUNICIPAL REALIZAR LOS MOVIMIENTOS CONTABLES CORRESPONDIENTE PARA LA INTEGRACIÓN DE LA CUENTA PÚBLICA ANUAL DEL EJERCICIO 2021.

POR LO QUE SE APRUEBA POR MAYORÍA DE VOTOS

SIGUIENDO EL ORDEN DEL DÍA COMO PUNTO NÚMERO CINCO Y TOMANDO EL USO DE LA PALABRA EL C. PRESIDENTE MUNICIPAL CONSTITUCIONAL PROF. MANUÉS BARRÉZ VALLE,





**EL AYUNTAMIENTO MUNICIPAL  
CONSTITUCIONAL DE OCOATEPEC, CHIAPAS.  
2021-2024 000006**



CONDE DA A CONOCER LOS GASTOS MÁS RELEVANTES QUE SE OTORGARON EN LA CUENTA PÚBLICA ANUAL DEL EJERCICIO 2021, PARA SU ANÁLISIS, DISCUSIÓN Y APROBACIÓN SEGÚN SEA EL CASO, MISMAS QUE SE ENLISTAN A CONTINUACIÓN.

UNA VEZ ANALIZADO Y ESCUCHADO DICHO PUNTO SE APRUEBA POR MAYORÍA DE TODOS LOS PRESENTES, EN DESAHOGO AL PUNTO SEIS DEL ORDEN DEL DÍA, Y NO HABIENDO OTRO PUNTO POR DESARROLLAR, EL PRESIDENTE MUNICIPAL PROF. MARCOS RAMÍREZ VALLE, CON FUNDAMENTO EN EL ARTÍCULO 57 FRACCIONES XXIV DE LA LEY DE DESARROLLO CONSTITUCIONAL EN MATERIA DE GOBIERNO Y ADMINISTRACIÓN MUNICIPAL DEL ESTADO DE CHIAPAS, DECLARA CLAUSURADO LOS TRABAJOS DE LA PRESENTE SESIÓN ORDINARIA ABIERTA DE CABILDO SIENDO LAS 11:37 HORAS DEL MISMO DÍA DE SU INICIO, LEVANTÁNDOSE PARA CONSTANCIA DE LA PRESENTE ACTA QUE FIRMAN DE CONFORMIDAD AL CAUCE Y AL MARGEN LOS QUE EN ELA INTERVINIERON.

POR EL AYUNTAMIENTO CONSTITUCIONAL DE OCOATEPEC, CHIAPAS, PARA EL PERÍODO  
2021-2024.

C. PROF. MARCOS RAMÍREZ VALLE

PRESIDENTE MUNICIPAL CONSTITUCIONAL PARA EL PERÍODO 2021-2024.

C. ANITA CRUZ ALFONSO

SÍNDICO MUNICIPAL.

ING. ARMANDO MURRAY VALDEZ JA

PRIMER REGIDOR PROPERTARIO



EL AYUNTAMIENTO MUNICIPAL  
CONSTITUCIONAL DE OCOTEPEC, CHIAPAS.  
2011-2024




000087

  
C. MARIA SILVIA CRUZ MORALES  
SEGUNDO REGIDOR PROPIETARIO




  
C. TIMOTEO CRUZ VALENZUELA  
TERCER REGIDOR PROPIETARIO

C. MARIELA CRUZ MORALES  
REGIDOR DE REPRESENTACIÓN PROPORCIONAL POR EL PRI



C. ANTONIO VALENZUELA PEREZ  
REGIDOR DE REPRESENTACIÓN PROPORCIONAL POR EL PRI



  
DC. YESSEN VILLARREAL YAN  
SECRETARIO MUNICIPAL


ESTAS FIRMAS CORRESPONDEN AL ACTA EXTRAORDINARIA DE CABILDO NÚMERO  
0006/2022 CELEBRADA EL DÍA 26 DE ENERO DEL 2022 CONSTA DE 8 FOLIOS ÚTILES  
REMAS QUE DEBÁN EN EL ARCHIVO DE LA SECRETARÍA MUNICIPAL.



	BALDO AL PERIODO ACTUAL	BALDO SUPUESTO BASES	NOTA FIN.
<b>ACTIVO</b>			
<b>Activo Circulante</b>			
Efectivo y Equivalentes	1,525,038.89	2,995,400.00	
Derechos a Recibir Efectivo y Equivalentes	24,931.04	21,222.40	
<b>Total Activo Circulante</b>	<b>1,550,000.52</b>	<b>2,990,710.35</b>	
<b>Activo No Circulante</b>			
Bienes Inmuebles, Infraestructura y Construcciones en Proceso	40,867,506.34	38,513,372.47	101-10
Bienes Muebles	8,480,235.15	8,362,825.34	101-10
Depreciación, Deterioro y Amortización Acumulada de Bienes	-5,501,002.48	-3,243,074.55	
<b>Total Activo No Circulante</b>	<b>43,846,801.01</b>	<b>43,633,123.26</b>	
<b>TOTAL ACTIVO</b>	<b>45,096,801.53</b>	<b>44,513,833.61</b>	
<b>PASIVO</b>			
<b>Pasivo Circulante</b>			
Cuentas por Pagar a Corto Plazo	127,315.85	868,984.88	102-10
<b>Total Pasivo Circulante</b>	<b>127,315.85</b>	<b>868,984.88</b>	
<b>TOTAL PASIVO</b>	<b>127,315.85</b>	<b>868,984.88</b>	
<b>HACIENDA PÚBLICA/PATRIMONIO</b>			
<b>Hacienda Pública/Patrimonio Contribuido</b>			
Donaciones de Capital	232,237.48	178,771.68	-
<b>Total Hacienda Pública/Patrimonio Contribuido</b>	<b>232,237.48</b>	<b>178,771.68</b>	
<b>Hacienda Pública/Patrimonio Generado</b>			
Resultado de Ejercicio	1,267,280.22	330,770.48	
Resultados de Ejercicios Anteriores	43,484,080.32	42,864,303.70	
Rectificaciones de Resultados de Ejercicios Anteriores	-14,036.28	0.00	
<b>Total Hacienda Pública/Patrimonio Generado</b>	<b>44,737,324.26</b>	<b>43,484,989.18</b>	
<b>TOTAL HACIENDA PÚBLICA / PATRIMONIO</b>	<b>44,969,561.74</b>	<b>43,663,760.86</b>	
<b>TOTAL PASIVO MÁS HACIENDA PÚBLICA / PATRIMONIO</b>	<b>45,096,801.53</b>	<b>44,513,833.61</b>	


\*Bajo protesta de decir verdad declarando que los Estados Financieros y sus notas, son razonablemente correctos y son responsabilidad del emisor.

ELABORÓ:



D.P. JESÚS FERREROTTI  
CASTELLANOS DE LA ESPERANZA  
TESORERO

AUTORIZÓ:



PROF. MARCO RAMÍREZ  
VALLE  
PRESIDENTE



**OCOTEPÉC**  
**ESTADO DE ACTIVIDADES**  
**DEL : 01/01/2021 AL 31/12/2021**

**000009**

Fecha: 05/01/2022  
 Pág: 1 de 2

	EJERCICIO ACTUAL	EJERCICIO ANTERIOR	NOTA 100
<b>INGRESOS Y OTROS BENEFICIOS</b>			
<b>INGRESOS DE GESTION</b>			CA-1
<b>IMPUESTOS</b>	95,000.00	91,911.00	
IMPUESTOS SOBRE EL PATRIMONIO	95,000.00	96,800.00	
OTROS IMPUESTOS	0.00	1,100.00	
<b>CONTRIBUCIONES DE EGRESOS</b>	11,296.80	5,823.00	
CONTRIBUCIONES DE ACCIONES POR OTRAS FORMAS	11,296.80	5,823.00	
<b>GRATIFICACIONES</b>	47,900.00	44,700.00	
GRATIFICACIONES POR PRESTACION DE SERVICIOS	47,900.00	44,700.00	
OTROS BENEFICIOS	0.00	0.00	
<b>PRODUCTOS DE TIPO CORRIENTE</b>	0.00	7.27	
OTROS PRODUCTOS QUE GENERAN INTERES CORRIENTES	0.00	7.27	
<b>RETIROS DE TIPO CORRIENTE</b>	84,156.37	80,000.00	
MULTAS	11,700.00	0.00	
APROVECHAMIENTOS FINANCIEROS DE OTRO PAIS (RCA)	-20,000.00	-60,000.00	
<b>INGRESOS NO COMPRENDIDOS EN LAS FRACCIONES DE LA LEY DE INGRESOS CAUSADOS EN EJERCICIOS FISCALES ANTERIORES PENDIENTES DE LIQUIDACION O PAJO</b>	11,700.00	10,000.00	
CONTRIBUCIONES DE INGRESOS, SERVICIOS, PRODUCTOS Y APROVECHAMIENTOS NO COMPRENDIDOS EN EL FRACCIONADO DE LA LEY DE INGRESOS CAUSADOS EN EJERCICIOS FISCALES ANTERIORES PENDIENTES DE LIQUIDACION O PAJO	11,700.00	10,000.00	
<b>Total de Ingresos de Gestión</b>	<b>208,053.17</b>	<b>202,241.27</b>	
<b>PARTICIPACIONES, ASIGNACIONES, TRANSFERENCIAS, ASIGNACIONES, SUBSIDIOS Y OTROS AYUDAS</b>			CA-1
<b>PARTICIPACIONES Y ASIGNACIONES</b>	85,991,000.11	85,844,300.31	
PARTICIPACIONES	22,855,400.11	22,855,200.11	
ASIGNACIONES	63,135,600.00	62,989,100.20	
<b>Total de Participaciones, Asignaciones, Transferencias, Asignaciones, Subsidios y Otros Ayudas</b>	<b>85,991,000.11</b>	<b>85,844,300.31</b>	
<b>OTROS INGRESOS Y BENEFICIOS</b>			CA-1
<b>INGRESOS FINANCIEROS</b>	1,340.00	0.00	
INGRESOS OBTENIDOS DE VALORES, CREDITOS, DEPOSITOS Y OTROS	1,340.00	0.00	
<b>OTROS INGRESOS Y BENEFICIOS VARIOS</b>	37,540.00	0.00	
OTROS INGRESOS Y BENEFICIOS VARIOS	37,540.00	0.00	
<b>Total de Otros Ingresos y Beneficios</b>	<b>38,880.00</b>	<b>0.00</b>	
<b>TOTAL INGRESOS Y OTROS BENEFICIOS</b>	<b>233,963.17</b>	<b>207,081.57</b>	
<b>GASTOS Y OTROS PERDIDAS</b>			
<b>GASTOS DE FINANCIAMIENTO</b>			CA-3
<b>SERVICIOS PERSONALES</b>	15,000.00	14,771.00	


ELABORÓ

AUTORIZÓ

JEFE JOSÉ FRANCISCO CASTELLANO DE LA CRUZ  
 TESORERO



PROF. MARCOS MARTÍNEZ WOLF  
 PRESIDENTE



**COATEPEC**  
**ESTADO DE ACTIVIDADES**  
**DEL - 01/01/2021 AL 31/12/2021**

**000910**

Fecha: 02/01/2022  
 Pág: 2 de 3

CA

	EJERCICIO ACTUAL	EJERCICIO ANTERIOR	NOTA NO
<b>REMUNERACIONES AL PERSONAL DE CARÁCTER PERMANENTE</b>			
REMUNERACIONES AL PERSONAL DE CARÁCTER PERMANENTE	6,462,861.11	6,462,861.11	
REMUNERACIONES AL PERSONAL DE CARÁCTER TRANSITORIO	1,346,000.00	1,346,000.00	
REMUNERACIONES ADICIONALES Y ESPECIALES	2,782,000.00	2,782,000.00	
SEGURIDAD SOCIAL	100	4,000.00	
PROVISIONES	2,128.00	100	
<b>MATERIALES Y SUMINISTROS</b>	<b>1,806,762.27</b>	<b>1,806,762.27</b>	
MATERIALES DE ADMINISTRACIÓN, IMPRESIÓN DE DOCUMENTOS Y ARTÍCULOS OFICIALES	671,124.50	652,256.00	
ALIMENTOS Y UTENSILIOS	66,624.00	66,624.00	
MATERIALES Y ARTÍCULOS DE CONSTRUCCIÓN Y REPARACIÓN	371,116.00	350,187.00	
PRODUCTOS QUÍMICOS, FARMACÉUTICOS Y DE LABORATORIO	252,204.00	449,204.00	
COMBUSTIBLES, LUBRICANTES Y ACTIVOS	1,074,800.00	1,136,487.00	
VESTUARIO, REPAROS, FRENSAS DE PROTECCIÓN Y ARTÍCULOS ESPECIALES	60,100.00	60,100.00	
herramientas, repuestos y accesorios diversos	27,802.00	80,124.00	
<b>SERVICIOS GENERALES</b>	<b>4,822,000.00</b>	<b>4,288,000.00</b>	
SERVICIOS BÁSICOS	1,462,000.00	1,462,000.00	
SERVICIOS DE ALQUILERAMIENTO	67,700.00	44,000.00	
SERVICIOS PROFESIONALES, QUÍMICOS, TÉCNICOS Y OTROS	2,438,100.00	2,818,000.00	
SERVICIOS:			
SERVICIOS FINANCIEROS, SEGUROS Y COMERCIALES	35,000.00	36,000.00	
SERVICIOS DE INSTALACIÓN, REPARACIÓN, MANTENIMIENTO Y CONSERVACIÓN	88,000.00	48,000.00	
SERVICIOS DE COMUNICACIÓN SOCIAL Y PUBLICIDAD	18,000.00	1,000.00	
SERVICIOS DE TRANSLADO Y VOUCHER	37,000.00	37,000.00	
SERVICIOS OFICIALES	37,000.00	1,000,000.00	
OTROS SERVICIOS GENERALES	18,000.00	25,000.00	
<b>BIENES MUEBLES, INMUEBLES E INSTALACIONES</b>	<b>1,000.00</b>	<b>1,000.00</b>	
DEPRECIACIÓN Y REPAROS DE SUBSTITUCIÓN	1,000.00	1,000.00	
TRANSFERENCIA DE BIENES MUEBLES E INSTALACIONES	0.00	0.00	
<b>Total de Gastos de Funcionamiento</b>	<b>25,413,507.00</b>	<b>25,413,507.00</b>	
<b>TRANSFERENCIAS, ASIGNACIONES, SUBSIDIOS Y OTRAS AYUDAS</b>			CA-1
<b>TRANSFERENCIAS INTERNAS Y ASIGNACIONES AL SECTOR PÚBLICO</b>	<b>1,806,762.27</b>	<b>1,806,762.27</b>	
TRANSFERENCIAS INTERNAS AL SECTOR PÚBLICO	1,806,762.27	1,806,762.27	
<b>AYUDAS SOCIALES</b>	<b>1,806,762.27</b>	<b>2,096,000.00</b>	
AYUDAS SOCIALES A PERSONAS	84,000.00	84,000.00	
AYUDAS SOCIALES A INSTITUCIONES	78,000.00	78,000.00	
AYUDAS SOCIALES POR DESASTRES NATURALES Y OTROS CONSECUENCIAS	0.00	1,934,000.00	
<b>Total de Transferencias, Asignaciones, Subsidios y Otras Ayudas</b>	<b>3,613,524.54</b>	<b>3,902,762.27</b>	


ELABORÓ

AUTORIZÓ

DR. JOSÉ FRANCISCO  
 CASTELLANO DE LA CRUZ  
 TERCERO



PROF. MARCOS RAMÍREZ  
 VALLE  
 PRESIDENTE



CCOTEPIC  
ESTADO DE ACTIVIDADES  
DEL 01/01/2021 AL 31/12/2021

000011

Fecha: 25/01/2022  
Pag: 1 de 3

	EJERCICIO ACTUAL	EJERCICIO ANTERIOR	NOTA REL.
OTROS GASTOS Y PERDIDAS EXTRAORDINARIAS			
OTROS GASTOS Y PERDIDAS EXTRAORDINARIAS			(A)
ESTIMACIONES, DESECUACIONES, INTERFERENCIAS, OBSELESCENCIA Y ABORTIFICACIONES	1,111,432.00	1,115,276.00	
DEPRECIACION DE BIENES MUEBLES, ETC.	88,204.71	88,204.71	
DEPRECIACION DE BIENES MUEBLES	1,023,227.29	1,027,071.29	
DEPRECIACION DE BIENES POR PERDIDA, OBSELESCENCIA Y OBTUSACION	0.00	0.00	
Total de Otros Gastos y Perdidas Extraordinarias	1,111,432.00	1,115,276.00	
INGRESOS PUBLICOS			(A)
INGRESOS PUBLICOS NO CAPITALIZABLES	5,242,324.00	5,244,459.00	
CONTRIBUCION DE BIENES NO CAPITALIZABLES	5,242,324.00	5,244,459.00	
Total de Ingresos Publicos	5,242,324.00	5,244,459.00	
TOTAL GASTOS Y OTRAS PERDIDAS	6,353,816.00	6,360,735.00	
IMPORTE O DEMANCO POR RITO DEL EJERCICIO	907,492.00	999,176.00	


"Bajo protesta de decir verdad declaro que los Estados Financieros y sus notas, son verazmente correctos y son responsabilidad del estado"

ELABORÓ



C. F. JOSE FRANCISCO  
CASTELLANOS DE LA CRUZ  
TAMOREM

AUTORIZÓ



PROF. MARCOS RAMIREZ  
VALLE  
PRESIDENTE

COOTEPSC

ESTADO DE VARIACION EN LA HACIENDA PUBLICA

DEL 01/01/2021 AL 31/12/2021


Página 05/01/2022  
Pag. 1 de 2

	Hacienda Pública / Patrimonio Contribuido	Hacienda Pública / Patrimonio Generado de Ejercicio Asesorios	Hacienda Pública / Patrimonio Generado del ejercicio	Exceso o insuficiencia en la Actualización de la Hacienda Pública / Patrimonio	Total	Nota Relacionada
<b>Hacienda Pública / Patrimonio Neto Final del Ejercicio 2020-1</b>					<b>170,771.88</b>	
Aperturas	0.00	0.00	0.00	0.00		
Donaciones de Capital	170,771.88	0.00	0.00	0.00		
Actualización de la Hacienda Pública / Patrimonio	0.00	0.00	0.00	0.00		
<b>Hacienda Pública / Patrimonio Generado Neto 2020-1</b>					<b>42,654,881.28</b>	
Resultado del Ejercicio (Ahorro-Desahorro)	0.00	0.00	809,176.44	0.00		
Resultados de Ejercicios Anteriores	0.00	42,384,363.78	0.00	0.00		
Revelados	0.00	0.00	0.00	0.00		
Reservas	0.00	0.00	0.00	0.00		
Rectificaciones de Resultados de Ejercicios Anteriores	0.00	0.00	0.00	0.00		
<b>Exceso o Insuficiencia en la Actualización de la Hacienda Pública / Patrimonio Neto 2020-1</b>					<b>0.00</b>	
Resultado por Posición Monetaria	0.00	0.00	0.00	0.00		
Resultado por Tenencia de Activos no Monetarios	0.00	0.00	0.00	0.00		
<b>Hacienda Pública / Patrimonio Neto Final del Ejercicio 2021</b>					<b>42,654,881.28</b>	

000012


ELABORÓ

DR. JOSÉ FRANCISCO  
CHAVEZ  
PRESIDENTE



AUTORIZÓ

PROF. MARCO ANTONIO  
MARTÍNEZ  
PRESIDENTE



CONTIENES  
ESTADO DE VARIACIÓN EN LA HACIENDA PÚBLICA  
DEL 01/01/2021 AL 31/12/2021

Fecha: 25/01/2022  
Pag. 2 de 2

	Hacienda Pública / Patrimonio Contribuido	Hacienda Pública / Patrimonio Generado de Ejercicios Anteriores	Hacienda Pública / Patrimonio Generado del Ejercicio	Exceso o Insuficiencia en la Actualización de la Hacienda Pública / Patrimonio	Total	Nota Relacionada
<b>Cambios en la Hacienda Pública / Patrimonio Contribuido Neto 2021</b>					232,237.18	EVHP-1
Aportaciones:	0.00	0.00	0.00	0.00		
Donaciones de Capital	232,237.18	0.00	0.00	0.00		
Actualización de la Hacienda Pública / Patrimonio	0.00	0.00	0.00	0.00		
<b>Variaciones de la Hacienda Pública / Patrimonio Generado Neto 2021</b>					11,747,336.43	EVHP-2
Resultados del Ejercicio (Antes de Asignación)	0.00	0.00	1,287,260.29	0.00		
Resultados de Ejercicios Anteriores	0.00	41,484,030.20	0.00	0.00		
Reversos	0.00	0.00	0.00	0.00		
Reservas	0.00	0.00	0.00	0.00		
Rectificaciones de Resultados de Ejercicios Anteriores	0.00	0.00	-14,004.00	0.00		
<b>Cambios en el Exceso o Insuficiencia en la Actualización de la Hacienda Pública / Patrimonio Neto 2021</b>					0.00	
Resultado por Posición Monetaria	0.00	0.00	0.00	0.00		
Resultado por Tenencia de Activos no Monetarios	0.00	0.00	0.00	0.00		
<b>Hacienda Pública / Patrimonio Neto Final del Ejercicio 2021</b>					44,983,875.98	

"Bajo protesta de decir verdad declaramos que los Estados Financieros y sus notas, son razonablemente correctos y son responsabilidad del emisor."

ELABORÓ  
  
C. P. JOSÉ FRANCISCO CASTELLANOS C. LA O. 18534680



AUTORIZÓ  
  
PRESIDENTE



000017

	AYUNTAMIENTO	
	ORDEN	APLICACIÓN
<b>ACTIVO</b>		
<b>ACTIVO CIRCULANTE</b>		
EFFECTIVO Y EQUIVALENTES	1,446,392.01	0.00
DIRECHOS A RECIBIR EFECTIVO Y EQUIVALENTES	0.00	1,709.19
<b>ACTIVO NO CIRCULANTE</b>		
BIENES INMUEBLES, INFRAESTRUCTURA Y CONSTRUCCIONES EN PROCESO	0.00	2,334,138.92
BIENES MUEBLES	0.00	1,527,459.81
DEPRECIACIÓN, DETERIORO Y AMORTIZACIÓN ACUMULADA DE BIENES	0.00	1,807,207.24
<b>PASIVO</b>		
<b>PASIVO CIRCULANTE</b>		
CUENTAS POR PAGAR A CORTO PLAZO	0.00	731,468.71
<b>HACIENDA PÚBLICA / PATRIMONIO</b>		
<b>HACIENDA PÚBLICA / PATRIMONIO CONTRIBUIDO</b>		
DONACIONES DE CAPITAL	61,485.40	0.00
<b>HACIENDA PÚBLICA / PATRIMONIO GENERADO</b>		
RESULTADO DEL EJERCICIO (AUMENTOS/DESAHORROS)	367,515.78	0.00
RESULTADOS DE EJERCICIOS ANTERIORES	899,775.44	0.00
RECTIFICACIONES DE RESULTADOS DE EJERCICIOS ANTERIORES	0.00	18,034.00


"Bajo protesta de decir verdad declaro que los Estados Financieros y sus notas son verídicamente correctos y son responsabilidad del sector"

ELABORÓ



C. F. JESÚS FRANCISCO  
CASTELLANOS DE LA CRUZ  
TESORERO

AUTORIZÓ



PROF. MARCOS RAMÍREZ  
VILLAS  
PRESIDENTE

**COOTUPIC**  
**ESTADO DE FLUJO DE EFECTIVO**  
**DEL 01/01/2021 AL 31/12/2021**

**000015**

Fecha: 28/01/2022

Page 1 of 2


	Periodo Actual	Periodo Anterior	Nota Referencial
<b>FLUJO DE EFECTIVO DE LAS ACTIVIDADES DE GESTIÓN</b>			
<b>ORIGEN</b>			
IMPUESTOS	98,709.08	91,810.00	
CONTINGENCIAS DE LAS AGENCIAS	117,858.00	94,207.00	
DEBITOS	47,802.00	41,728.00	
PRODUCTOS DEL TIPO CORRIENTE	8.00	2.27	
APROVISIONAMIENTOS DEL TIPO CORRIENTE	844,038.77	489,643.00	
INTERESOS NO COMPENSADOS EN LAS PRÁCTICAS DE LA LEY DE INTERESOS SALIENDO EN SU FAVOR EN FAVOR DE LOS ARTISTAS Y TÉCNICOS PERUANOS DE EDUCACIÓN SUPERIOR	14,711.11	90,218.87	
RETRIBUCIONES Y APORTACIONES	88,991,888.14	88,544,358.71	
OTROS INGRESOS Y PERCEPCIONES	777,258.00	541,658.36	
<b>Suma Origen</b>	<b>97,187,868.08</b>	<b>97,113,072.91</b>	
<b>APLICACIÓN</b>			
RECURSOS PERSONALES	15,871,884.78	14,971,272.40	
SUBVENCIÓN Y SUBSIDIOS	3,400,758.27	1,833,048.00	
SERVICIOS CORRIENTES	6,972,181.17	1,104,986.91	
RENTAS DEL PATRIMONIO INMOBILIARIO	4,785.48	12,011.27	
TRANSACCIONES FINANCIERAS, INVERSIONES Y OTRO GASTOS	3,321,843.83	4,213,982.48	
TRANSFERENCIAS INTERNAS Y AGRUPACIONES (1) - AUTOPRODUCTO	1,963,848.24	1,034,204.00	
AYUDAS SOCIALES	1,867,681.08	1,818,740.50	
OTROS GASTOS Y PERDIDAS EXTRAORDINARIAS	1,827,819.37	1,488,975.00	
RENTAS PÚBLICAS NO CAPITALIZABLES	64,842,177.78	58,848,438.04	
<b>Suma Aplicación</b>	<b>88,224,883.47</b>	<b>87,212,288.08</b>	
<b>FLUJOS NETOS DE EFECTIVO POR ACTIVIDADES DE GESTIÓN</b>	<b>9,962,984.61</b>	<b>9,900,784.83</b>	
<b>FLUJO DE EFECTIVO DE LAS ACTIVIDADES DE INVERSIÓN</b>			
<b>DEFERIDA</b>			
DEFERIDA ACUMULADA DE BIENES INMUEBLES	-88,214.73	-178,448.88	077.2
DEFERIDA ACUMULADA DE BIENES MUEBLES	-3,787,483.27	-3,783,474.09	071.2
<b>Suma Origen</b>	<b>-3,875,697.99</b>	<b>-3,961,922.97</b>	
<b>APLICACIÓN</b>			
BIENES INMUEBLES, INFRAESTRUCTURA Y CONSTRUCCIONES EN PROCESO	7,184,138.71	18,413,372.42	071.2
BIENES MUEBLES	1,827,489.81	8,902,820.34	070.2
<b>Suma Aplicación</b>	<b>9,011,628.52</b>	<b>27,316,192.76</b>	
<b>FLUJOS NETOS DE EFECTIVO POR ACTIVIDADES DE INVERSIÓN</b>	<b>-5,148,638.81</b>	<b>-17,415,417.93</b>	
<b>FLUJO DE EFECTIVO DE LAS ACTIVIDADES DE FINANCIAMIENTO</b>			
<b>ORIGEN</b>			
CUENTAS POR PAGAR A CORTO PLAZO	731,688.75	858,284.68	
PROVEEDORES FINANCIAROS Y CORTO PLAZO	3,000.00	27,308.00	
CONTRATISTAS POR SERVICIOS DE LAS CUENTAS POR PAGAR A CORTO PLAZO	-181,980.74	158,908.74	
INTERESSES Y CORTO PLAZOS POR PAGAR A CORTO PLAZO	-885,490.82	712,818.54	

ELABORÓ

AUTORIZÓ

C.P. JOSE FRANCISCO  
 CASTELLANOS DE LA CRUZ  
 TESORERO


FRANCISCO HERNANDEZ  
 VALLE  
 PRESIDENTE



	Periodo Actual	Periodo Anterior	Nota Relativa
OTRAS CUENTAS POR PAGAR A CORTO PLAZO	11,924.81	12,090.00	
ASIGNACIONES POR RENDIMIENTO DE TÍTULOS Y OBLIGACIONES	888,742.94	42,084,200.76	
INDEBENTOS AL PATRIMONIO	208,900.00	0.00	
RENTAS POR RENDIMIENTO DE TÍTULOS Y OBLIGACIONES	14,834.00	0.00	
RENTAS POR RENDIMIENTO DE TÍTULOS Y OBLIGACIONES	490,078.41	41,884,200.76	
<b>Suma Cargas</b>	<b>1,013,579.16</b>	<b>43,740,291.52</b>	
ASIGNACIÓN			
RENTAS Y RENDIMIENTOS DE TÍTULOS Y OBLIGACIONES	3,789.18	21,222.48	
DEUDAS EMPLEADOS POR CUMPLIR A CORTO PLAZO	881.15	398.50	
OTROS DEUDOS A PERSONAS FÍSICAS Y EQUIVALENTES A CORTO PLAZO	2,000.00	20,601.50	
<b>Suma Aplicación</b>	<b>3,789.18</b>	<b>21,222.48</b>	
<b>FLUJOS NETOS DE EFECTIVO POR ACTIVIDADES DE FINANCIAMIENTO</b>	<b>100,344.83</b>	<b>40,123,066.56</b>	
INCREMENTO Y DECREMENTO NETO EN EL EFECTIVO Y EQUIVALENTES AL EFECTIVO	-4,521,008.01	-5,887,425.39	
EFECTIVO Y EQUIVALENTES AL EFECTIVO AL INICIO DEL EJERCICIO	2,888,480.88		
EFECTIVO Y EQUIVALENTES AL EFECTIVO AL FINAL DEL EJERCICIO	1,325,269.88		


"Bajo protesta de decir verdad declaro que los Estados Financieros y sus notas, son razonablemente correctos y son responsabilidad del emisor"

ELABORÓ



C.P. JOSÉ FRANCISCO  
CASTELLANOS DE LA CRUZ  
CONTADOR

AUTORIZÓ



PROF. MARCO ANTONIO  
VALLE  
PRESIDENTE




**OCOTEPEC**  
**ESTADO ANALITICO DEL ACTIVO**  
**DEL : 01/01/2021 AL 31/12/2021**

EAP  
 Fecha: 2021/12/31  
 Page 1 of 2

Cuenta Contable	Saldo Inicial	Cargos del Periodo	Abonos del Periodo	Saldo Final	Variación del Periodo
<b>1000 ACTIVO</b>	<b>44,313,676.88</b>	<b>294,987,085.87</b>	<b>298,898,451.26</b>	<b>45,005,091.53</b>	<b>503,654.97</b>
<b>1100 ACTIVO CIRCULANTE</b>	<b>2,980,711.38</b>	<b>219,967,922.71</b>	<b>181,308,345.51</b>	<b>1,590,090.52</b>	<b>-1,440,622.83</b>
1110 EFECTIVO Y EQUIVALENTES	2,900,400.80	123,195,521.85	128,942,913.86	1,515,098.80	-1,411,302.21
1111 EFECTIVO	0.00	501,100.20	788,214.28	12,266.11	12,266.11
1112 BANCOS Y TESORERIA	2,900,400.80	122,397,152.67	122,853,984.52	1,512,848.77	-1,458,642.10
1120 DERECHOS A RECIBIR EFECTIVO O EQUIVALENTES	21,222.48	94,691,232.22	98,967,475.04	28,267.64	1,752.16
1122 CUENTAS POR COBRAR A CORTO PLAZO	0.00	85,291,858.11	85,267,626.11	0.00	0.00
1123 DEUDORES DIVERSOS POR COBRAR A CORTO PLAZO	320.52	7,255,208.04	7,154,375.26	1,277.66	857.14
1124 INGRESOS POR RECUPERAR A CORTO PLAZO	0.00	1,198,377.58	1,198,377.58	0.00	0.00
1125 DEUDORES POR ANTICIPOS DE LA TESORERIA A CORTO PLAZO	0.00	73,000.00	73,000.00	0.00	0.00
1126 OTROS DERECHOS A RECIBIR EFECTIVO O EQUIVALENTES A CORTO PLAZO	20,601.96	177,946.69	271,667.86	21,713.08	1,682.03
1130 DERECHOS A RECIBIR BIENES O SERVICIOS	0.00	21,778,198.64	21,778,198.64	0.00	0.00
1131 ANTICIPO A PROVEEDORES POR ADQUISICION DE BIENES Y PRESTACION DE SERVICIOS A CORTO PLAZO	0.00	58,000.00	58,000.00	0.00	0.00
1134 ANTICIPO A CONTRATISTAS POR OBRAS PUBLICAS A CORTO PLAZO	0.00	21,720,198.64	21,720,198.64	0.00	0.00
<b>1200 ACTIVO NO CIRCULANTE</b>	<b>41,332,965.50</b>	<b>58,891,562.16</b>	<b>58,777,965.36</b>	<b>43,546,801.31</b>	<b>2,025,677.80</b>
1201 BIENES INMUEBLES, INFRAESTRUCTURA Y CONSTRUCCIONES EN PROCESO	38,913,323.42	57,098,323.08	54,842,187.78	40,867,308.34	2,324,105.82
1201 TERRENOS	284,000.00	2,250,300.00	0.00	2,250,300.00	2,250,300.00
1202 EDIFICIOS NO HABITACIONALES	1,029,626.78	0.00	0.00	1,029,626.78	0.00


ELABORO

CP. JOSE FRANCISCO  
 CASTELLANOS DE LA CRUZ  
 TESORERO



AUTORIZO

DR. MARCELO RAMIREZ  
 VALLE  
 PRESIDENTE




000017

**COOTEPEC**  
**CUENTA ANALITICA DEL ACTIVO**  
**DEL : 01/01/2021 AL 31/03/2021**

Cuenta Contable	Saldo Inicial	Cargos del Periodo	Abonos del Periodo	Saldo Final	Variación del Periodo
1213 CONSTRUCCIONES EN PROGRESO EN BIENES DE DOMINIO PÚBLICO	24,121,805.94	24,945,303.07	24,942,187.73	24,124,921.28	4,016.34
1240 BIENES MUEBLES	5,552,825.34	1,525,552.07	44,198.42	4,471,471.79	-1,077,353.55
1241 MOBILIARIO Y EQUIPO	401,532.77	585,152.81	54,259.54	1,018,639.54	614,756.97
1242 MOBILIARIO Y EQUIPO EDUCACIONAL Y RECREATIVO	37,354.58	0.00	0.00	37,354.58	0.00
1244 EQUIPO DE TRANSPORTE	5,104,244.05	1,202,872.94	0.00	3,901,371.11	-1,202,872.94
1245 MAQUINARIA, OTROS EQUIPOS Y HERRAMIENTAS	28,430.00	0.00	0.00	28,430.00	0.00
1260 DEPRECIACIÓN, VETERORIO Y AMORTIZACIÓN ACUMULADA DE BIENES	2,943,214.58	12,471.00	1,877,260.76	1,053,482.82	-1,889,731.76
1261 DEPRECIACIÓN ACUMULADA DE BIENES INMUEBLES	118,549.58	0.00	40,274.72	158,824.30	40,274.72
1263 DEPRECIACIÓN ACUMULADA DE BIENES MUEBLES	1,757,424.99	12,471.00	1,836,986.04	914,658.52	-1,797,267.47


"Bajo protesta de decir verdad declaramos que los Estados Financieros y sus datos, son razonablemente correctos y son responsabilidad del emisor"

ELABORÓ



C.P. JOSÉ FRANCISCO  
 GARCÍA LANDI DE LA CRUZ  
 TESORERO

AUTORIZÓ



PROF. MARCO S. RAMÍREZ  
 VALLE  
 PRESIDENTE

810000

## Nota 1. Efectivo y Equivalencias (1115, 1112, 1114, 1121 y 1211)

Efectivo	
Tipo	Moneda

Recaudación de Pagos de Ley

13.200.11

Bancos / Tesorería					
Tipo	Banco	No. de Cuenta	Ejercicio	F.F.	Moneda
CUENTAS PRODUCTIVAS	BANCOBICH	CTA NUMERO 0110261416 ENAJENACION DE BIENES 2021	2021	AA	17.175.000
CUENTAS PRODUCTIVAS	BANCOBICH	CTA NUMERO 0110261516 (R) 2021	2021	AA	112.287.14
CUENTAS PRODUCTIVAS	BANCOBICH	CTA NUMERO 0110261556 INGRESOS PROPIOS 2021	2021	AA	199.065.07
CUENTAS PRODUCTIVAS	BANCOBICH	CTA NUMERO 0110261574 AGRALDO 2021	2021	AA	-6.00
CUENTAS PRODUCTIVAS	BANCOBICH	CUENTA 0117090407 FOP 2021 (2)	2021	AA	890.15.00
CUENTAS PRODUCTIVAS	BANCOBICH	CUENTA 0117090456 FONDO SOLIDARIO 2021 (2)	2021	AA	274.558.48
CUENTAS PRODUCTIVAS	BANCOBICH	CTA NUMERO 0110261418 ENAJENACION DE BIENES 2021	2021	AE	0.00
CUENTAS PRODUCTIVAS	BANCOBICH	CTA NUMERO 0110261518 (R) 2021	2021	AE	8.00
CUENTAS PRODUCTIVAS	BANCOBICH	CTA NUMERO 0110261558 INGRESOS PROPIOS 2021	2021	AE	8.07
CUENTAS PRODUCTIVAS	BANCOBICH	CTA NUMERO 0110261574 AGRALDO 2021	2021	AE	8.00
CUENTAS PRODUCTIVAS	BANCOBICH	CUENTA 0117090407 FOP 2021 (2)	2021	AE	0.00
CUENTAS PRODUCTIVAS	BANCOBICH	CUENTA 0117090456 FONDO SOLIDARIO 2021 (2)	2021	AE	2.00
CUENTAS PRODUCTIVAS	BANCOBICH	CUENTA N° 0117090225 (2) FISM 2021	2021	EA	80.315.00
CUENTAS PRODUCTIVAS	BANCOBICH	CUENTA N° 0117090225 (2) FISM 2021	2021	EE	110.00
CUENTAS PRODUCTIVAS	BANCOBICH	CUENTA 0117090385 FAFM 2021 (2)	2021	FA	18.041.85
CUENTAS PRODUCTIVAS	BANCOBICH	CUENTA 0117090385 FAFM 2021 (2)	2021	FE	1.00


## Nota 3. Cuentas por Cobrar (1122, 1123, 1129, 1131, 1132, 1133, 1134, 1221, 1222 y 1274)

Tipo	Vencimientos en Días			
	90	180	Mayor o igual a 365	Mayor a 365
Responsabilidades	0.00	0.00	1.277.00	1.00
Salarios al Empleo	31.713.99	0.00	0.00	0.00

ELABORÓ



AUTORIZÓ

E.F. JOSÉ FRANCISCO  
CASTELLANOS DE LA CIMA

TESORERO

PROF. MARCOS RAMÍREZ VALLE

PRESIDENTE

**Nota 8. Bienes Muebles e Inmuebles (1235, 1240, 1261, 1263)**


Tipo	Saldo Inicial	Saldo Final	Variación
<b>Bienes Inmuebles, Infraestructura y Construcciones en Proceso 1235</b>	35,513,372.42	40,867,868.34	5,354,495.92
Terrenos	555,300.00	2,905,000.00	2,350,000.00
Edificios No Habitacionales	1,620,500.78	1,620,500.78	0.00
Construcciones en Proceso en Bienes de Dominio Público	33,337,571.64	36,342,367.56	3,004,795.92
<b>Bienes Muebles 1240</b>	6,962,826.34	8,400,295.15	1,437,468.81
Mobiliario y Equipo	601,530.77	1,018,327.74	416,796.97
Mobiliario y Equipo Educativo y Recreativo	37,884.88	37,884.88	0.00
Equipo de Transporte	6,194,380.49	7,307,042.03	1,112,661.54
Máquinas, Otros Equipos e Herramientas	26,430.00	26,430.00	0.00
<b>Depreciación Acumulada de Bienes Inmuebles 1261</b>	179,846.88	208,824.58	28,977.70
Depreciación Acumulada de Edificios No Habitacionales	179,846.88	208,824.58	28,977.70
<b>Depreciación Acumulada de Bienes Muebles 1263</b>	3,763,424.88	5,561,077.80	1,797,652.92
Depreciación Acumulada de Equipo de Transporte	3,562,250.88	4,961,822.49	1,400,000.00
Depreciación Acumulada de Máquinas, Otros Equipos e Herramientas	2,843.00	2,843.00	0.00
Depreciación Acumulada de Mobiliario y Equipo de Administración	878,340.71	878,340.71	0.00
Depreciación Acumulada de Mobiliario y Equipo Educativo y Recreativo	26,230.00	26,230.00	0.00

**Nota 12. Cuentas y Documentos por Pagar (2110, 2120, 2130, 2140, 2210, 2220, 2330)**

Descripción	Vencimiento en Días			
	90	180	Mayor Igual a 180	Mayor a 360
<b>Cuentas por Pagar a Corto Plazo</b>	127,375.95	0.00	0.00	0.00
Proveedores por Pagar a Corto Plazo	23,371.94	0.00	0.00	0.00
Retenciones y Contribuciones por Pagar a Corto Plazo	103,999.02	0.00	0.00	0.00
<b>Otras Cuentas por Pagar a Corto Plazo</b>	75.99	0.00	0.00	0.00


"Bajo protesta de decir verdad declaramos que los Estados Financieros y sus notas son razonablemente correctos y son responsabilidad del emisor."

ELABORÓ



EL T. JOSE FRANCISCO  
CASTELLANOS DE LA CRUZ  
TRABAJERO

AUTORIZÓ



PROF. MARCOS RAMIREZ VILLE

FABRICANTE

NOTA 1.

INGRESOS DE GESTIÓN

CUENTA	EJERCICIO ACTUAL	EJERCICIO ANTERIOR
<b>IMPUESTOS</b>		
IMPUESTOS SOBRE EL PATRIMONIO	91,138.00	10,473.00
OTROS IMPUESTOS	0.00	1,355.13
<b>CONTRIBUCIONES DE MEJORAS</b>		
CONTRIBUCIÓN DE MEJORAS POR OBRAS PÚBLICAS	117,488.00	50,737.00
<b>DERECHOS</b>		
DERECHOS POR PRESTACIÓN DE SERVICIOS	1,430.00	2,300.00
OTROS DERECHOS	46,533.00	40,420.00
<b>PRODUCTOS DE TIPO CORRIENTE</b>		
OTROS PRODUCTOS QUE GENERAN INGRESOS CORRIENTES	0.00	7.27
<b>APROVECHAMIENTOS DE TIPO CORRIENTE</b>		
MULTAS	17,180.00	22,600.00
APROVECHAMIENTOS PROVENIENTES DE OBRAS PÚBLICAS	620,945.17	400,003.50
<b>INGRESOS NO COMPRENDIDOS EN LAS FRACCIONES DE LA LEY DE</b>		
CONTRIBUCIONES DE MEJORAS, DERECHOS, PRODUCTOS	14,712.11	10,217.87

NOTA 1.

INGRESOS DE GESTIÓN

CUENTA	EJERCICIO ACTUAL	EJERCICIO ANTERIOR
<b>PARTICIPACIONES Y APORTACIONES</b>		
PARTICIPACIONES	22,801,480.11	22,554,358.34
APORTACIONES	63,128,158.00	63,660,132.00

NOTA 2.

OTROS INGRESOS Y BENEFICIOS

CUENTA	EJERCICIO ACTUAL	EJERCICIO ANTERIOR
<b>INGRESOS FINANCIEROS</b>		
INTERESES GANADOS DE VALORES CRÉDITOS, BONOS	5,745.30	9,267.45
<b>OTROS INGRESOS Y BENEFICIOS VARIOS</b>		
OTROS INGRESOS Y BENEFICIOS VARIOS	278,847.90	670,307.91

NOTA 3.

GASTOS Y OTRAS PÉRDIDAS

CUENTA	EJERCICIO ACTUAL	EJERCICIO ANTERIOR
<b>SERVICIOS PERSONALES</b>		
REMUNERACIONES AL PERSONAL DE CARÁCTER PÚBLICO	6,860,481.17	6,457,954.27
REMUNERACIONES AL PERSONAL DE CARÁCTER PRIVADO	1,049,100.00	1,050,000.00


EL ABOGADO

AUTORIZADO

C. P. JUAN FRANCISCO  
 CASTELLÓN DE LA CRUZ  
 TESORERO




FREDY MANDOS RAMÍREZ VALLE  
 PRESIDENTE



REMUNERACIONES ADICIONALES Y ESPECIALES	2,707,853.87	2,317,690.11
SEGURIDAD SOCIAL	0.00	40,000.00
PREVISIONES	270,520.54	0.00
<b>MATERIALES Y SUMINISTROS</b>		
MATERIALES DE ADMINISTRACIÓN, EMISIÓN DE DOCUMENTOS	671,704.87	592,200.25
ALIMENTOS Y UTENSILIOS	506,664.38	401,907.20
MATERIALES Y ARTÍCULOS DE CONSTRUCCIÓN Y REPARACIONES	897,117.68	170,887.73
PRODUCTOS QUÍMICOS, FARMACÉUTICOS Y DE LABORES	250,285.70	411,420.69
COMBUSTIBLES, LUBRICANTES Y AERIOS	1,079,836.51	1,105,407.84
VESTUARIO, BLANCOS, PRENDAS DE PROTECCIÓN Y HERRAMIENTAS, DETALACIONES Y ACCESORIOS MENORES	88,106.46	460,037.17
	257,002.84	387,178.79
<b>SERVICIOS GENERALES</b>		
SERVICIOS BÁSICOS	1,002,280.07	2,061,922.73
SERVICIOS DE ARRENDAMIENTO	630,704.00	441,264.00
SERVICIOS PROFESIONALES, CIENTÍFICOS, TÉCNICO	2,103,661.00	2,252,988.57
SERVICIOS FINANCIEROS, BANCARIOS Y COMERCIAL	387,631.79	346,843.59
SERVICIOS DE INSTALACIÓN, REPARACIÓN, MANTENIMIENTO	691,340.13	450,720.26
SERVICIOS DE COMUNICACIÓN SOCIAL Y PUBLICIDAD	138,877.20	0,246.00
SERVICIOS DE TRASLADO Y VIÁTICOS	271,741.70	361,508.93
SERVICIOS OFICIALES	371,431.00	1,061,477.25
OTROS SERVICIOS GENERALES	428,858.26	305,947.00
<b>BIENES MUEBLES, INMUEBLES E INTANGIBLES</b>		
MOBILIARIO Y EQUIPO DE ADMINISTRACIÓN	1,786.49	23,500.74
MÁQUINARI, OTROS EQUIPOS Y HERRAMIENTAS	0.00	40,507.33
<b>TRANSFERENCIAS INTERNAS Y ASIGNACIONES AL SECTOR PÚBLICO</b>		
TRANSFERENCIAS INTERNAS AL SECTOR PÚBLICO	1,953,940.24	1,094,304.14
<b>AYUDAS SOCIALES</b>		
AYUDAS SOCIALES A PERSONAS	948,807.81	692,195.25
AYUDAS SOCIALES A INSTITUCIONES	700,456.79	125,304.10
AYUDAS SOCIALES POR DESASTRES NATURALES Y CATASTRÓFICAS	0.00	1,007,167.58
<b>ESTIMACIONES, DEPRECIACIONES, DETERIOROS, OBSOLESCENCIA</b>		
DEPRECIACIÓN DE BIENES INMUEBLES	80,274.72	63,276.12
DEPRECIACIÓN DE BIENES MUEBLES	1,746,353.82	1,465,301.17
DETERIORO DE BIENES POR PERDIDA, OBSOLESCENCIA	28,782.11	0.00
<b>INVERSIÓN PÚBLICA NO CAPITALIZABLE</b>		
CONSTRUCCIÓN EN BIENES NO CAPITALIZABLE	54,842,167.75	55,649,604.64


**"Digo verdad de todo verídico declarado que los Estados Financieros y sus notas, son razonablemente correctos y son responsabilidad del emisor"**

ELABORADO



**J. P. JOSÉ FRANCISCO**  
**CASTELLANOS DE LA CRUZ**  
**TESORERO**

AUTORIZADO



**PROF. MARCOS RAMÍREZ VALLE**  
**PRESENTE**

**Electivos y Equivalentes:**

**Nota 1.**

Cuenta	Ejercicio Anterior	Ejercicio Actual
Cables	0.00	12,250.11
Electrico en Bancos - Tesoreria	2,569,400.88	-1,469,642.12
<b>Total Electricos y Equivalentes</b>	<b>2,569,400.88</b>	<b>-1,444,392.01</b>

**Bienes Muebles, inmuebles e Intangibles**

**Nota 2.**

Cuenta	Ejercicio Anterior	Ejercicio Actual
<b>Bienes Inmuebles, Infraestructura y Construcciones en Proceso</b>	<b>28,513,372.42</b>	<b>3,164,135.82</b>
Terrenos	883,000.00	2,350,000.00
Edificios no habitacionales	1,020,500.70	0.00
Construcciones en Proceso en Bienes de Dominio Público	26,511,885.64	4,114.10
<b>Bienes Muebles</b>	<b>6,862,835.34</b>	<b>1,527,489.01</b>
Mobiliario y Equipo	661,530.77	324,795.97
Mobiliario y Equipo Educativo y Recreativo	37,894.88	0.00
Equipo de Transporte	6,194,999.69	1,200,172.94
Máquinas, Otros Equipos y Herramientas	28,430.00	0.00
<b>Total Bienes Muebles, Inmuebles e Intangibles</b>	<b>45,488,197.76</b>	<b>3,881,624.73</b>


*"Bajo protesta de decir verdad declaramos que los Estados Financieros y sus notas, son razonablemente correctos y son responsabilidad del emisor."*

ELABORO



C.P. JOSE FRANCISCO  
 CASTELLANOS DE LA CRUZ  
 TESORERO

AUTORIZO



PROF. MARCOS RAMIREZ VALLE  
 PRESIDENTE

**GOCTEPEC**  
**NOTAS AL ESTADO DE VARIACION EN LA HACIENDA PUBLICA**  
**DEL 01/01/2021 AL 31/12/2021**

ACNUP  
 Fecha: 25/01/2022  
 Pág. 1 de 1

**Nota 1. Hacienda Pública / Patrimonio**

TIPO	CUENTA	NATURALEZA	MONTO
Patrimonio Municipal	31210101	Acreedora	170,771.88
Incrementos al Patrimonio	31210102	Acreedora	130,193.00
Decrementos al Patrimonio	31210103	Acreedora	-68,733.52

**Nota 2. Hacienda Pública / Patrimonio Generado**

PROCEDENCIA DE LOS RECURSOS	MONTO
Resultado del Ejercicio (Ahorro / Desahorro)	1,267,292.22
Resultado de Ejercicios Anteriores:	43,484,189.20
Saldo de Ejercicios Anteriores	42,884,203.75
Saldo del Ejercicio Anterior Inmediato	599,775.44
Revalúos	0.00
Reservas	0.00
Rectificaciones de Resultados de Ejercicios Anteriores	-14,034.00

*"Bajo protesta de decir verdad declaramos que los Estados Financieros y sus notas, son razonablemente correctos y son responsabilidad del emisor"*


ELABORO

C. R. JOSE FRANCISCO  
 CASTELLANOS DEL A CRUZ  
 TESORERO



AUTORIZO

PROF. MANUEL RAMIRO  
 VALLE  
 PRESIDENTE



000024



## Notas 1. Cuentas de Orden Corriente

CUENTA	MONTO
Finanzas y Garantías Recibidas por Inversión a Corto Plazo	5,300,981.35
Finanzas y Garantías Prolongadas	5,300,981.35

## Notas 2. Cuentas de Orden Presupuestal

CUENTA	MONTO
Ley de Ingresos Estatales	82,984,303.57
Ley de Ingresos por Ejecución	-4,200,882.12
Ley de Ingresos Recaudada	87,187,505.69
Presupuesto de Egresos Aprobado	82,984,303.57
Presupuesto de Egresos por Ejecución	1,543,743.66
Verificaciones al Presupuesto de Egresos Aprobado	-8,321,309.79
Presupuesto de Egresos Comprometidos	279,030.96
Presupuesto de Egresos Devengados	23,395.52
Presupuesto de Egresos Pagados	87,353,533.87


"Dajo protesta de decir verdad declaro que los Estados Financieros y sus notas, son fehacientemente correctos y son responsabilidad del autor"

ELABORÓ



DR. JORGE FRANCISCO CASTELLAN  
TESORERO

AUTORIZÓ



PROF. MARCOS RAMÍREZ VALLE  
PRESIDENTE



NOTA A LOS ESTADOS FINANCIEROS DEL 01 DE ENERO AL 31 DE DICIEMBRE 2023

NOTAS DE GESTIÓN ADMINISTRATIVA

1.- Introducción

Los Estados Financieros del II. Ayuntamiento de Ocotepec proveen de información financiera a los principales usuarios de la misma, al Congreso y a los ciudadanos.

El objetivo del presente documento es la revelación del contexto y de los aspectos económicos financieros más relevantes que influyeron en las decisiones del periodo, y que deberán ser considerados en la elaboración de los rubros financieros para la mayor comprensión de los mismos y sus particularidades.


De esta manera, se informa y explica la respuesta del Municipio a las condiciones relacionadas con la información financiera de cada periodo de gobierno; además, de exponer aquellas políticas que podrían afectar la toma de decisiones en periodos posteriores.

2.- Panorama Económico y Financiero

La Presidencia Municipal de Ocotepec opera principalmente con recursos federales, así como con los ingresos propios que, por concepto de impuestos al patrimonio, derechos por prestación de servicios, aprovechamientos, etc.

3.- Antecedentes e Historia

Ocotepec es un pueblo indígena en el estado de Chiapas y que significa en náhuatl "Cerro sobrepuesto". Los primeros habitantes del Municipio fueron de origen zapotecos; posteriormente llegaron los totecas y después los astecas, quienes se asentaron en el territorio del Municipio. En esta época los habitantes de la Región se llaman algunos como cargadores y comerciantes a gran escala (Coahuiltes). En los primeros años del periodo colonial, los zapotecos de Ocotepec fueron repartidos en encomiendas por los conquistadores españoles, sufriendo tratos duros. En 1612, el pueblo era administrado por Tospatar, donde se reconstruye el convento donde al cual se organizó la labor comunitaria de la Región; en 1793, a raíz de los reformas borbónicas, Ocotepec pasó a depender al partido de Justa y a la subdelegación de Motozintlán. El 13 de noviembre de 1882 se creó el departamento de Motozintlán del cual pasó a depender.





NOTA A LOS ESTADOS FINANCIEROS DEL 01 DE ENERO AL 31 DE DICIEMBRE 2021

Se ubica en las montañas del Norte, por lo que su relieve resulta fuertemente accidentado, sus coordenadas geográficas son 17° 11' N Y 93° 03' W

4. Organización y Objeto Social

El Municipio se constituirá, dentro del régimen interior del Estado, en un orden constitucional de gobierno municipal, libre, democrático, republicano, representativo y popular.

El Municipio se instituye en el régimen interior del Estado como la fórmula política, orgánica y funcional, para que los Gobiernos Estatal y Municipal actúen, bajo el principio de fidelidad municipal, de manera constructiva, concorsionable y armónicamente en el desempeño de sus funciones exclusivas, concurrentes o coincidentes.


Miembros del H Ayuntamiento de Ocotepec:

PROF. RIBELI RAMIREZ ALBA	PREVIDENTE MUNICIPAL CONSTITUCIONAL
C. ANA CRISTINA	SECRETARÍA MUNICIPAL
DR. ADRIANA DEL VALLE	PROFESORADO MUNICIPAL
C. ANA ROSA DEL VALLE	REGIDORÉS CON PROPIEDAD
C. TAJADO DEL VALLE	REGIDORÉS PROPIETARIOS
C. ROSA DEL VALLE	SECRETARÍA MUNICIPAL
C. DEL VALLE	SECRETARÍA MUNICIPAL

De acuerdo al artículo 2 de la Ley de desarrollo constitucional en materia de gobierno y administración municipal del Estado de Chiapas, el municipio libre es la base de la división territorial, de la organización política y administrativa del estado libre y soberano de Chiapas. Esta investido de personalidad jurídica propia. Integrado por su población establecida en un territorio, gobernado por un gobierno democrático en su régimen interior y la administración de su hacienda pública, en términos del artículo 115 de la constitución política de los estados unidos mexicanos.

5. Bases de Preparación de los Estados Financieros

Para la Preparación y Presentación de los Estados Financieros que se presentará La Cuenta Pública Anual Ejercicio 2021, se tomó en consideración, toda la medida y disposiciones emitida por





NOTA A LOS ESTADOS FINANCIEROS DEL 01 DE ENERO AL 31 DE DICIEMBRE 2021

el Consejo Nacional de Armonización Contable, para lo cual, se presenta en los formatos autorizados y emitidos en las diferentes normas aprobados por esta Comisión, siendo fortalecido mediante los reportes emitidos por el Sistema Integral de Administración Municipal, lo cual ha constituido una importante herramienta para homologar y armonizar toda la información emitida de las actividades propias de este Ayuntamiento Municipal.

La normatividad aplicada para el reconocimiento, valuación y revelación de los diferentes rubros de la información financiera, se realizó en base a lo establecido por el Manual de Contabilidad para los Municipios del Estado de Chiapas, proporcionado por el Órgano de Fiscalización Superior del Congreso del Estado, tomando como bases de medición para la elaboración de los estados financieros el valor de realización para aquellos actos y actividades que impliquen una erogación o ingreso, en relación a los momentos contables que estableció el CONAC.

**6.- Políticas de Contabilidad Significativas**

El Municipio de Ocotepec, no es contribuyente del Impuesto Sobre la Renta, conforme al Título I de la Ley de la materia. Sin embargo, tiene la obligación de retener y enterar dicho impuesto y exigir la documentación de terceros que están obligados a ello en los términos de la propia Ley y son deducibles por no reunir los requisitos previstos en dicha Ley.

Para efectos del Artículo 32-A, parágrafo IV del Código Fiscal de la Federación, los organismos descentralizados con fines no lucrativos que forman parte de la Administración Pública Estatal y Municipal, no estarán obligados a determinar en los términos del artículo 52 del Código Fiscal de la Federación, sus estados financieros por contador público autorizado.

**7.- Operación en Moneda Extranjera y Protección por Riesgo Cambiario**


Esta nota no es aplicable al ente público debido a que no tuvo operaciones en moneda extranjera.

**8.- Reporte Analítico del Activo**

Las incidencias en las inversiones de Muebles e Inmuebles de acuerdo a los principios contables gubernamentales, se aplican y registran afectando su rubro específico.

**9.- Fideicomisos, Mandatos y Análogos**

Esta nota no es aplicable al ente público debido a que el Municipio no cuenta con fideicomisos públicos debido a su naturaleza ya que los





NOTA A LOS ESTADOS FINANCIEROS DEL 01 DE ENERO AL 30 DE DICIEMBRE 2021

subsidios y aportaciones permanentes y eventuales se reciben en su mayoría de los gobiernos federal y estatal.

10.-Reporte de la Recaudación

Se presenta el reporte de recaudación al 31 de diciembre del 2021

CONCEPTO	MONTO
APORTACIONES	63,128,158.00
INGRESOS PROPIOS	1,192,631.28
PARTICIPACIONES	22,863,460.11

11.-Información sobre la Deuda y el Reporte Analítico de la Deuda

En este Apartado no se informa, debido a que la Administración no realizó la contratación de Empréstitos durante el Ejercicio 2021

12.-Calificaciones otorgadas

Esta nota no es aplicable al Municipio ya que no ha sido sujeto a una calificación crediticia

13.-Proceso de Mejora

El Municipio opera principalmente en base a lo establecido en todas aquellas leyes, reglamentos o mandatos aplicables.

Como parte de los Procesos de Mejora, se tienen instrumentados diversos procesos de Control Interno, con la finalidad de que, adecuadamente, y a la vez, toda la documentación adquiera, siga ciertos lineamientos para su procesamiento, validación, autorización y ejecución, en la medida de su naturaleza.

Al cierre de la cuenta anual, los recursos se han venido ejerciendo de acuerdo a los meses programados y en base a los recursos que nos son asignados, principalmente en el rubro de inversión, ya que es en donde existe mayor demanda por parte de los beneficiarios de la Obra Pública.


14.-Eventos Posteriores al Cierre

Al concluir la CUENTA ANUAL del Ejercicio 2021, no se conocen de hechos posteriores que pudieran afectar de manera directa a la información presentada en los Estados Financieros que se presentan, por lo que su contenido no debe afectar la toma de decisiones, por parte de los usuarios de los mismos.

15.-Partes relacionadas

Cabe mencionar que las operaciones realizadas por el Municipio de Ocoatepec, son resultado de las decisiones tomadas por los propios miembros que conforman el Ayuntamiento Municipal, por lo que no existen partes relacionadas que pudieran ejercer alguna significación sobre la toma de decisiones financieras y operativas.





000030



NOTA A LOS ESTADOS FINANCIEROS DEL 01 DE ENERO AL 31 DE DICIEMBRE 2021

"Con protesta de decir verdad declaramos que los Estados Financieros y sus notas, son razonablemente correctos y son responsabilidad del emisor"

PROF. FRANCISCO RAMIREZ VILLER  
PRESIDENTE MUNICIPAL

C. P. ROBERTO RAMON GUZMAN LLAMAS DE LA CRUZ  
TESORERO

PROF. ANTONIO ALFONSO  
SINDICO




**CÓDIGO**  
**ESTADO ANALITICO DE INGRESOS POR CLASIFICACION ECONOMICA Y CONCEPTO DE INGRESO**  
 DEL 01/01/2001 AL 31/12/2001


**EX-CO-42**  
 Clasificación Económica y  
 Conceptos de Ingresos  
 FOLIO: 25/11/01  
 HOJA 1 DE 3

Rubro	Descripción	2002					
		Estimado	Aprobado y Revisado	Modificado	Concertado	Reajustado	Diferencia
1.1.1	IMPUESTOS SOBRE LA PROPIEDAD	86,783.00	0.00	86,783.00	0.00	86,783.00	0.00
1	IMPUESTOS	86,783.00	0.00	86,783.00	0.00	86,783.00	0.00
1.1	IMPUESTOS SOBRE EL PATRIMONIO	86,783.00	0.00	86,783.00	0.00	86,783.00	0.00
1.1.1	IMPUESTO	86,783.00	0.00	86,783.00	0.00	86,783.00	0.00
1.1.2	TRANSACCION DE COMERCIO EXTERNO FINANCIERAS	0.00	0.00	0.00	0.00	2,080.00	2,080.00
2.1.2	CONTRIBUCIONES DE MEJORAS	0.00	0.00	0.00	0.00	117,486.00	117,486.00
2	CONTRIBUCIONES DE MEJORAS	0.00	0.00	0.00	0.00	117,486.00	117,486.00
2.1	CONTRIBUCIONES DE MEJORAS PER DEPARTAMENTO PUBLICAS	0.00	0.00	0.00	0.00	117,486.00	117,486.00
2.1.1	TUBERIAS DE AGUA POTABLE	0.00	0.00	0.00	0.00	117,486.00	117,486.00
3.1.1	DERECHOS NO INCLUIDOS EN OTROS CONCEPTOS	3,000.00	0.00	3,000.00	0.00	47,882.00	44,882.00
3	DERECHOS	3,000.00	0.00	3,000.00	0.00	47,882.00	44,882.00
3.1	DERECHOS POR PRESTACION DE SERVICIOS	0.00	0.00	0.00	0.00	1,100.00	1,100.00
3.1.1	SERVICIOS PUBLICOS DE PREVISIONES	0.00	0.00	0.00	0.00	1,100.00	1,100.00
3.1.2	OTROS DERECHOS	3,000.00	0.00	3,000.00	0.00	46,782.00	45,782.00
3.1.2.1	CONTRIBUCIONES PARA CONSTRUCCION Y OBRAS	0.00	0.00	0.00	0.00	2,400.00	2,400.00
3.1.2.2	CONTRIBUCIONES Y OBRAS	3,000.00	0.00	3,000.00	0.00	44,382.00	41,382.00
4.1.1	PRODUCTOS CORRIENTES NO INCLUIDOS EN OTROS CONCEPTOS	1,000.00	0.00	1,000.00	0.00	14,820.00	13,820.00
4	PRODUCTOS	1,000.00	0.00	1,000.00	0.00	14,820.00	13,820.00
4.1	PRODUCTOS DE TIPO CORRIENTE	1,000.00	0.00	1,000.00	0.00	14,820.00	13,820.00

ELABORADO  
 D.F. JOSE FRANCISCO  
 CASTELLANOS DE ALBA  
 (ECONOMISTA)



AUTORIZADO  
 PROF. JOSE LUIS BALBUENA  
 PRESIDENTE



000011

**DOCTRINA**  
**ESTADO ANALITICO DE INGRESOS POR CLASIFICACION ECONOMICA Y CONCEPTO DE INGRESO**  
**DEL 01/01/2011 AL 31/12/2011**

CAJON DE  
 Clasificación Económica y  
 Concepto de Ingreso  
 PÉGINA: 0001/0001  
 Hoja: 3 DE 3

Código	Descripción	INGRESO					
		Estimado	Ampliación y Reducción	Modificado	Devengado	Percepcionado	Ejecutado
0-00	ENAJENACION DE BIENES MUEBLES NO SUJETOS A SER INVENTARIADOS	0.00	0.00	0.00	0.00	14,712.11	14,712.11
0-0001	PRODUCTOS DE BIENES MUEBLES E INMUEBLES Y ENAJENACION	0.00	0.00	0.00	0.00	14,712.11	14,712.11
0-10	OTROS PRODUCTOS QUE GENERAN INGRESOS CORRIENTES	1,561.80	0.00	1,560.00	0.00	208.14	1,051.86
0-1000	PRODUCTOS FINANCIEROS Y OPERACIONES	1,000.00	0.00	1,000.00	0.00	208.14	1,208.14
1-100	APROVECHAMIENTOS CORRIENTES NO INCLUIDOS EN OTROS CONCEPTOS	8,088.33	0.00	8,088.33	0.00	917,882.17	927,882.84
0	APROVECHAMIENTOS	8,088.33	0.00	8,088.33	0.00	917,882.17	927,882.84
0-1	APROVECHAMIENTOS DE TIPO COMERCIAL	8,088.33	0.00	8,088.33	0.00	917,882.17	927,882.84
0-100	INCENTIVOS OTORGADOS DE LA CIVIL SERVIDORAS PUBLICAS	2,848.00	0.00	2,848.00	0.00	271,247.00	274,095.00
0-1000	USO PARTICIPABLE	7,240.33	0.00	7,240.33	0.00	271,247.00	269,998.00
0-1000	MULTAS	2,000.00	0.00	2,000.00	0.00	17,190.00	19,190.00
0-100	MULTAS	2,000.00	0.00	2,000.00	0.00	17,190.00	19,190.00
0-10	APROVECHAMIENTOS OTORGADOS POR LA OBRA PUBLICA	0.00	0.00	0.00	0.00	826,645.17	828,695.17
0-1000	RENTAS DEL USO DE LA OBRA PUBLICA	0.00	0.00	0.00	0.00	826,645.17	828,695.17
0-1000	DE ENTRADAS FEDERATIVAS	83,889,732.00	0.00	83,889,732.00	0.00	83,191,888.96	757,428.04
0	PARTICIPACIONES Y APORTACIONES	83,889,732.00	0.00	83,889,732.00	0.00	83,191,888.96	757,428.04
0-1	APORTACIONES	83,889,732.00	0.00	83,889,732.00	0.00	83,191,888.96	757,428.04
0-20	SAHCO (SIT)	84,808,288.00	0.00	84,808,288.00	0.00	54,255,188.04	854,078.00
0-2000	FONDO DE INFRAESTRUCTURA SOCIAL MUNICIPAL (FONAFIM)	84,808,288.00	0.00	84,808,288.00	0.00	54,255,188.04	857,158.00
0-2000	PRESTADOS FINANCIEROS DEL FONDO DE FONAFIM	0.00	0.00	0.00	0.00	2,100.00	2,100.00

CLASIFICADO  
 EL PRESIDENTE MUNICIPAL  
 GUSTAVO ANTONIO DE LA CRUZ  
 TRECELES



AUTORIZADO  
 PROF. MARTIN RAMIREZ MALLO  
 PRESIDENTE



0000032



**OCTUBRO**  
**ESTADO ANALITICO DE INGRESOS POR CLASIFICACION ECONOMICA Y CONCEPTO DE INGRESO**  
**DEL EJERCICIO AL 31/10/2012**

EJ-079-00  
 Clasificación Económica y  
 Concepto de Ingreso  
 PFC-01: 25/11/2012  
 Hoja: 1 de 1

Código	Descripción	INGRESO					
		Presupuesto	Aprobación y Revisión	Realizado	Compromiso	Recaudado	Diferencia
1-2	RAMO DE IVA	8,075,884.00	0.00	8,075,884.00	0.00	8,075,884.00	-101,796.98
8-2-001	FONDO DE PARTICIPACION PARA EL FORTALECIMIENTO MUNICIPAL (FOFOMUNOP)	8,075,884.00	0.00	8,075,884.00	0.00	8,075,884.00	-101,796.98
2-2-001	PRODUCTOS FINANCIEROS DEL RAMO DE PARTICIPACION	0.00	0.00	0.00	0.00	0.00	0.00
1-3	PARTICIPACIONES	18,894,050.24	0.00	18,894,050.24	0.00	18,894,050.24	1,888,195.07
8	PARTICIPACIONES Y APORTACIONES	18,894,050.24	0.00	18,894,050.24	0.00	18,894,050.24	1,888,195.07
8-1	PARTICIPACIONES	18,894,050.24	0.00	18,894,050.24	0.00	18,894,050.24	1,888,195.07
8-1-1	RAMO DE	18,894,050.24	0.00	18,894,050.24	0.00	18,894,050.24	1,888,195.07
8-1-1-01	FONDO GENERAL DE PARTICIPACIONES	11,369,386.31	0.00	11,369,386.31	0.00	11,369,386.31	795,028.71
8-1-1-02	FONDO DE FORTALECIMIENTO MUNICIPAL	1,407,180.00	0.00	1,407,180.00	0.00	1,407,180.00	35,855.00
8-1-1-03	IMPUESTOS MUNICIPALES SOBRE PRODUCTOS Y SERVICIOS	60,000.00	0.00	60,000.00	0.00	60,000.00	49,400.00
8-1-1-04	IMPUESTO SOBRE AUTOMOVILES NUEVOS	100,000.00	0.00	100,000.00	0.00	100,000.00	47,700.00
8-1-1-05	FONDO DE FISCALIZACION	0.00	0.00	0.00	0.00	0.00	0.00
8-1-1-07	PARTICIPACION DEL MUNICIPIO A LA VENTA FINAL DE GASOLINAS Y DIESEL	0.00	0.00	0.00	0.00	0.00	0.00
8-1-1-08	FONDO DE COMPENSACION	0.00	0.00	0.00	0.00	0.00	0.00
<b>TOTAL INGRESOS</b>		<b>82,984,333.87</b>	<b>0.00</b>	<b>82,984,333.87</b>	<b>0.00</b>	<b>82,187,935.89</b>	<b>4,200,892.12</b>

"Este informe de datos verídicos declaro que los Estados Financieros y sus ítems, son fehacientemente correctos y son responsabilidad del emisor"

ELABORÓ  
  
 C.A. JOSÉ HUMBERTO CASTELLANOS DE LA CRUZ  
 PRESIDENTE



AUTORIZÓ  
  
 FREDY MARCOS VALDERRAMA  
 PRESIDENTE



000033

**COATEPEC**  
**ESTADO ANALITICO DE INGRESOS POR FUENTE DE FINANCIAMIENTO**  
 DEL EJERCICIO AL 31/12/2021


PÁG. 177  
 Clasificación: Fuente de Financiamiento  
 FECHA: 26/11/2022  
 HOJA: 1 DE 1

Fuente de Ingresos	Descripción	MONTOS					
		Estimado	Ampliación y Reducción	Modificado	Devengado	Realizado	Diferencia
<b>1</b>	<b>RECLAMOS FISCALES</b>	<b>19,093,751.87</b>	<b>0.00</b>	<b>19,093,751.87</b>	<b>0.00</b>	<b>24,035,981.29</b>	<b>4,942,229.42</b>
1	IMPUESTOS	19,783.08	0.00	19,783.08	0.00	66,134.00	46,350.92
1-1	IMPUESTOS SOBRE EL PATRIMONIO	19,783.08	0.00	19,783.08	0.00	66,134.00	46,350.92
2	CONTRIBUCIONES DE MEJORA	0.00	0.00	0.00	0.00	117,499.00	117,499.00
2-1	CONTRIBUCIONES DE MEJORA PARTICIPACIONES PUBLICAS	0.00	0.00	0.00	0.00	117,499.00	117,499.00
3	SERVICIOS	3,890.00	0.00	3,890.00	0.00	40,017.50	36,127.50
3-1	SERVICIOS POR PRESTACION DE SERVICIOS	3.89	0.00	3.89	0.00	1,130.00	1,126.11
3-2	SERVICIOS DE BIENESTAR	3,886.11	0.00	3,886.11	0.00	38,887.50	34,961.39
4	PRODUCTOS	0.00	0.00	0.00	0.00	14,712.11	14,712.11
4-1	PRODUCTOS DE TIPO CORRIENTE	0.00	0.00	0.00	0.00	14,712.11	14,712.11
5	APROVECHAMIENTOS	3,890.21	0.00	3,890.21	0.00	917,693.17	818,802.96
5-1	APROVECHAMIENTOS DE TIPO CORRIENTE	3,890.21	0.00	3,890.21	0.00	917,693.17	818,802.96
6	PARTICIPACIONES Y APORTACIONES	19,094,000.24	0.00	19,094,000.24	0.00	22,863,430.11	3,769,429.87
6-1	PARTICIPACIONES	19,094,000.24	0.00	19,094,000.24	0.00	22,863,430.11	3,769,429.87
<b>2</b>	<b>RECURSOS FEDERALES</b>	<b>63,898,890.31</b>	<b>0.00</b>	<b>63,898,890.31</b>	<b>0.00</b>	<b>63,901,235.08</b>	<b>2,344.77</b>
2	APROVECHAMIENTOS	7,858.31	0.00	7,858.31	0.00	273,547.08	265,688.77
2-1	APROVECHAMIENTOS DE TIPO CORRIENTE	7,858.31	0.00	7,858.31	0.00	273,547.08	265,688.77
3	PARTICIPACIONES Y APORTACIONES	63,899,112.00	0.00	63,899,112.00	0.00	63,627,687.99	-271,424.01
3-1	PARTICIPACIONES	63,899,112.00	0.00	63,899,112.00	0.00	63,354,140.99	-544,971.01

"Este estado de datos resulta declarativo que los Estados Financieros y sus datos, son técnicamente correctos y son responsabilidad del emisor"

ELABORÓ:  
  
 C. P. JESÚS FERRER  
 SUBDIRECCIÓN DE LA CRAT  
 TEACATEPEC



AUTORIZÓ:  
  
 PROF. MARCELO RAMÍREZ DE J.  
 DIRECTOR GENERAL



000034

**DOCTIPRO**  
**ESTADO ANALITICO DE INGRESOS POR RIESGO DE INGRESOS**  
**DEL 01/01/2021 AL 31/12/2021**

CA - 81  
 Clasificación: Flujo  
 FECHA: 25/01/2022  
 HOJA: 1 DE 1

	Descripción	DOCTIPRO					
		Saldo In	Amortización y Retenciones	Modificación	Devolución	Restricción	Diferencia
1	IMPUESTOS	66,762.01	0.00	66,762.00	0.00	66,762.00	0.000.00
2	CONTRIBUCIONES DE MEJORIAS	0.00	0.00	0.00	0.00	117,400.00	117,400.00
3	DERECHOS	2,000.00	0.00	3,000.00	0.00	41,400.00	40,400.00
4	PRODUCIDOS	1,800.00	0.00	1,800.00	0.00	14,800.00	13,000.00
5	APROVECHAMIENTO	1,800.00	0.00	6,600.00	0.00	97,600.00	95,800.00
6	PARTICIPACIONES Y REPORTACIONES	22,882,762.86	0.00	22,852,182.04	0.00	66,882,086.27	2,111,804.23
	<b>TOTAL INGRESOS</b>	<b>22,884,322.87</b>	<b>0.00</b>	<b>22,914,322.04</b>	<b>0.00</b>	<b>87,187,968.27</b>	<b>4,201,645.43</b>

\*Dado a conocer en el momento de la emisión que los datos financieros y sus notas son necesariamente correctos y sus responsabilidades del emisor\*

  
 PRESIDENTE  


  
 PRESIDENTE  


000035

**ESTADO ALIQUOTATIVO DEL PRESUPUESTO DE EGRESOS  
CLASIFICACIÓN ADMINISTRATIVA DEL GASTO  
OCOTEPÉ**



Del 01/01/2021 al 31/12/2021

SAEPE-CA

25/01/2022

Pag. 1 de 2

Concepto	EGRESOS					SOLICITUD
	APROBADO	AMPLIACIONES RETELACIONES	MODIFICADO	DEVENIDO	PAGADO	
<b>1 Sector Público Municipal</b>						
<b>1.1 Sector de Servicios Públicos</b>						
<b>1.1.1 Gobierno General Municipal</b>						
<b>1.1.1.1 Órgano Municipal</b>						
<b>1.1.1.1.1 Órgano Ejecutivo Municipal</b>						
<b>01 SERVICIOS ADMINISTRATIVOS</b>	10,300,000.00	14,000.00	10,314,000.00	10,314,000.00	10,314,000.00	1,000,000.00
0101 PERSONAL	2,000,000.00	50,000.00	2,050,000.00	2,050,000.00	2,050,000.00	1,000,000.00
0102 PERSONAL TEMPORAL	1,000,000.00	100,000.00	1,100,000.00	1,100,000.00	1,100,000.00	1,000,000.00
0103 SECRETARÍA MUNICIPAL	1,700,000.00	1,100,000.00	2,800,000.00	2,800,000.00	2,800,000.00	500,000.00
0104 OFICINAS AUXILIARES	400,000.00	100,000.00	500,000.00	500,000.00	500,000.00	50,000.00
0105 SERVICIOS MUNICIPALES	100,000.00	100,000.00	200,000.00	200,000.00	200,000.00	50,000.00
0106 SERVICIOS DE MANUTENCIÓN DE BIENES MUEBLES	1.00	0.00	1.00	1.00	1.00	0.00
0107 SERVICIOS DE MANUTENCIÓN DE BIENES MUEBLES	1.00	0.00	1.00	1.00	1.00	0.00
0108 SERVICIOS DE MANUTENCIÓN DE BIENES MUEBLES	1,000,000.00	0.00	1,000,000.00	1,000,000.00	1,000,000.00	0.00
0109 SERVICIOS DE MANUTENCIÓN DE BIENES MUEBLES	4,770,000.00	37,000,000.00	41,770,000.00	41,770,000.00	41,770,000.00	10,000.00
0110 SERVICIOS DE MANUTENCIÓN DE BIENES MUEBLES	24,000,000.00	23,000,000.00	47,000,000.00	47,000,000.00	47,000,000.00	1,000,000.00
<b>02 SERVICIOS PÚBLICOS</b>	2,000,000.00	2,000,000.00	4,000,000.00	4,000,000.00	4,000,000.00	4,000,000.00
0201 PROTECCIÓN CIVIL	100,000.00	1,000,000.00	1,100,000.00	1,100,000.00	1,100,000.00	1,100,000.00
0202 LUZ	1,000,000.00	500,000.00	1,500,000.00	1,500,000.00	1,500,000.00	1,500,000.00
0203 SERVICIOS	0.00	0.00	0.00	0.00	0.00	0.00
0204 GAS	0.00	0.00	0.00	0.00	0.00	0.00
0205 FORTALECIMIENTO	100,000.00	1,000,000.00	1,100,000.00	1,100,000.00	1,100,000.00	0.00
0206 AGUA POTABLE Y ALCANTARILLADO	100,000.00	200,000.00	300,000.00	300,000.00	300,000.00	1,000,000.00
0207 ALUMBRADO PÚBLICO	1,000,000.00	100,000.00	1,100,000.00	1,100,000.00	1,100,000.00	1,000,000.00
0208 CALLES, PARQUES Y JARDINES	100,000.00	500,000.00	600,000.00	600,000.00	600,000.00	0.00
0209 ASISTENCIA AL VEHICULO	1,000.00	1,000.00	2,000.00	2,000.00	2,000.00	1,000.00
0210 ASISTENCIA AL VEHICULO	0.00	0.00	0.00	0.00	0.00	0.00
0211 ASISTENCIA AL VEHICULO	0.00	0.00	0.00	0.00	0.00	0.00
0212 ASISTENCIA AL VEHICULO	100,000.00	100,000.00	200,000.00	200,000.00	200,000.00	1,000.00
0213 ASISTENCIA AL VEHICULO	10,000.00	10,000.00	20,000.00	20,000.00	20,000.00	0.00
0214 PROFESIONAL NECESARIO EN SERVICIO	0.00	0.00	0.00	0.00	0.00	0.00
0215 GASTOS DE ESTUDIOS Y PROYECTOS	10,000.00	10,000.00	20,000.00	20,000.00	20,000.00	0.00



000000



**ESTADO ANALITICO DEL EJERCICIO DEL PRESUPUESTO DE GASTOS**  
**CLASIFICACION POR TIPO DE GASTO**  
 OCTUBRE  
 DEL PERIODO COMPLETO - 4 (CUATRO)


FORMA NO  
 PLANO 01  
 PAG. 1 DE 1

Código de de Gasto Tipo	DESCRIPCIÓN	COMPROBANTE					Reservado
		Apertura	Modificaciones Presupuestales	Postulados	Devengado	Pagado	
1	GASTO CORRIENTE	27,147,000.00	49,377,833.00	28,771,249.20	20,350,392.00	26,941,139.00	26,941,139.00
2	GASTO DE CAPITAL	2,879,200.00	24,227,241.00	28,246,229.00	11,140,120.00	19,797,444.00	19,797,444.00
3	AMORTIZACIÓN DE LA DEUDA Y EXONERACIÓN DE PASIVO	0.00	0.00	0.00	0.00	0.00	0.00
4	PRESENCIA AL SERVIDOR	0.00	0.00	0.00	0.00	0.00	0.00
5	PARTICIPACIONES	0.00	264,227.75	264,227.75	0.00	0.00	0.00
<b>Total Gastos</b>		<b>28,026,200.00</b>	<b>73,879,291.75</b>	<b>57,281,706.95</b>	<b>31,490,512.00</b>	<b>46,738,583.00</b>	<b>46,738,583.00</b>


ELABORADO

AUTORIZADO

\_\_\_\_\_  
 [Firma]



\_\_\_\_\_  
 [Firma]



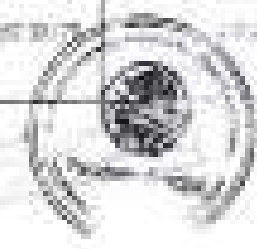
880010 - 010039

**ESTADO ANALÍTICO DEL EJERCICIO DEL PRESUPUESTO DE EGRESOS**  
**CLASIFICACION POR OBJETO DEL GASTO (Capítulo y Concepto)**  
**OCOTEPIC**

DEL EJERCICIO DE 2016/2017 al 30/12/2017

EAPPE-000  
 CyC  
 2016-2017  
 Pág. 1 de 4

Capítulo/ Concepto	CONCEPTO	COPESOS					TOTAL EJERCIDO
		APROBADO	APLICACIONES REDUCIDAS	MODIFICADO	DEVENGADO	PAGADO	
<b>1000</b>	<b>SERVICIOS PERSONALES</b>	844,886.00	1,180,247.00	10,177,774.17	1,081,264.17	1,081,264.17	8,000.00
1100	REMUNERACIONES AL PERSONAL DE CARACTER PERMANENTE	630,000.00	1,100,000.00	8,961,264.17	630,000.00	630,000.00	1,000.00
1200	REMUNERACIONES AL PERSONAL DE CARACTER TRANSITORIO	178,000.00	178,000.00	1,216,510.00	1,241,264.17	1,241,264.17	1,000.00
1300	REMUNERACIONES ADICIONALES Y ESPECIALES	36,886.00	178,247.00	1,000.00	179,000.00	1,000.00	1,000.00
1400	SEGURIDAD SOCIAL	0.00	0.00	0.00	0.00	0.00	0.00
1500	OTRAS PRESTACIONES - VIVIENDA ECONOMICA	0.00	0.00	0.00	0.00	0.00	0.00
1600	PREVISIONES	0.00	0.00	0.00	0.00	0.00	0.00
1700	PAQUETE DE ESTABILIDAD Y SERVIDORES PUBLICOS	0.00	0.00	0.00	0.00	0.00	0.00
<b>2000</b>	<b>MATERIALES Y SUMINISTROS</b>	1,401,000.00	1,140,764.00	1,002,000.00	1,430,764.17	1,430,764.17	11,200.00
2100	MATERIALES DE ADMINISTRACION, EMISION DE DOCUMENTOS Y ARTICULOS OFICIALES	602,000.00	570,000.00	590,000.00	671,264.17	671,264.17	1,000.00
2200	ALIMENTOS Y UTENSILIOS	112,000.00	40,000.00	50,000.00	60,000.00	60,000.00	1,000.00
2300	MATERIAS PRIMAS Y MATERIALES DE FABRICACION Y COMERCIALIZACION	0.00	0.00	0.00	0.00	0.00	0.00
2400	MATERIALES Y ARTICULOS DE CONSTRUCCION Y DE REPARACION	20,000.00	270,764.00	300,000.00	300,000.00	300,000.00	1,000.00
2500	PRODUCTOS QUIMICOS, FARMACOS Y REACTIVOS DE LABORATORIO	4,000.00	234,000.00	200,000.00	200,000.00	200,000.00	1,000.00
2600	COMBUSTIBLES, LUBRICANTES Y ADITIVOS	67,000.00	66,000.00	1,710,000.00	1,070,000.00	1,070,000.00	1,000.00
2700	VESTUARIO, SERVICIO, PROTECCION DE PROTECCION Y ARTICULOS DEPORTIVOS	13,000.00	40,000.00	70,000.00	10,000.00	10,000.00	1,000.00
2800	MATERIALES Y SUMINISTROS PARA SERVICIOS	1,000.00	10,000.00	0.00	0.00	0.00	0.00
2900	HERRAMIENTAS, REPARACIONES Y ACCESORIOS MENORES	66,000.00	20,000.00	20,000.00	27,000.00	27,000.00	1,000.00
<b>3000</b>	<b>SERVICIOS GENERALES</b>	2,270,000.00	4,000,000.00	6,780,700.00	6,500,000.00	4,800,000.00	12,400.00
3100	SERVICIOS BÁSICOS	270,000.00	170,000.00	1,600,000.00	1,000,000.00	1,000,000.00	1,000.00
3200	SERVICIOS DE ARRENDAMIENTO	10,000.00	400,000.00	600,000.00	500,000.00	500,000.00	1,000.00
3300	SERVICIOS HOSPITALARIOS, CIENTÍFICOS, TÉCNICOS Y OTROS DE SERVICIO	10,000.00	1,100,000.00	2,100,000.00	2,100,000.00	2,100,000.00	1,000.00
3400	SERVICIOS FINANCIEROS, BANCAROS Y COMERCIALES	10,000.00	170,000.00	37,000.00	17,000.00	17,000.00	1,000.00



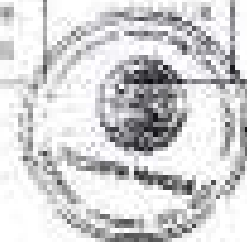

6,000.00

**ESTADO ANALITICO DEL EJERCICIO DEL PRESUPUESTO DE EGRESOS  
CLASIFICACION POR OBJETO DEL GASTO (Capitulo y Concepto)  
COATEPEC**

DEL PERIODO Del 01/01/2022 al 31/12/2022

EAFPC-006  
Cyc  
23 ene 23  
Pag 2 de 4

Capitulo Concepto	CONCEPTO	EGRESOS					SUBSIDIO
		AFECTADO	AMPLIACIONES DE ACCIONES	MODIFICADO	DEMANDADO	PAGADO	
200	ADQUISICION DE INSTALACION FISIQUA	111,981.00	111,981.00	111,981.00	111,981.00	111,981.00	0.00
200	MANTENIMIENTO Y CONSERVACION	18,981.00	18,981.00	18,981.00	18,981.00	18,981.00	0.00
200	SERVICIOS DE COMUNICACION SOCIAL Y PUBLICIDAD	27,000.00	27,000.00	27,000.00	27,000.00	27,000.00	0.00
200	SERVICIOS DE TRASLADO Y VIAJES	27,000.00	27,000.00	27,000.00	27,000.00	27,000.00	0.00
200	SERVICIOS OFICIALES	60,000.00	60,000.00	60,000.00	60,000.00	60,000.00	0.00
200	OTROS SERVICIOS GENERALES	43,000.00	43,000.00	43,000.00	43,000.00	43,000.00	0.00
6000	TRANSFERENCIAS, ASIGNACIONES, SUBSIDIOS Y OTR	1,000,000.00	1,000,000.00	1,000,000.00	1,000,000.00	1,000,000.00	0.00
410	TRANSFERENCIAS INTERAS Y / ASIGNACIONES AL SECTOR PUBLICO	1,000,000.00	1,000,000.00	1,000,000.00	1,000,000.00	1,000,000.00	0.00
420	TRANSFERENCIAS AL RESTO DEL SECTOR PUBLICO	0.00	0.00	0.00	0.00	0.00	0.00
430	SUBSIDIOS Y SUBVENCIONES	0.00	0.00	0.00	0.00	0.00	0.00
440	AYUDAS SOCIALES	971,981.00	971,981.00	971,981.00	971,981.00	971,981.00	0.00
450	PRESTACIONES Y ASIGNACIONES	0.00	0.00	0.00	0.00	0.00	0.00
460	TRANSFERENCIAS A FIDEICOMISOS, FONDOS Y OTROS ANALOGOS	0.00	0.00	0.00	0.00	0.00	0.00
470	TRANSFERENCIAS A LA SEGURIDAD SOCIAL	0.00	0.00	0.00	0.00	0.00	0.00
480	DONATIVOS	0.00	0.00	0.00	0.00	0.00	0.00
490	TRANSFERENCIAS AL EXTERIOR	0.00	0.00	0.00	0.00	0.00	0.00
6000	BIENES MUEBLES, INMUEBLES E INTANGIBLES	0.00	1,000,000.00	1,000,000.00	1,000,000.00	1,000,000.00	0.00
2100	MOBILIARIO Y EQUIPO DE ADMINISTRACION	0.00	277,761.42	277,761.42	277,761.42	277,761.42	0.00
2200	MOBILIARIO Y EQUIPO EDUCACIONAL Y RECREATIVO	0.00	0.00	0.00	0.00	0.00	0.00
2300	EQUIPO E INSTRUMENTAL MEDICO Y DE LABORATORIO	0.00	0.00	0.00	0.00	0.00	0.00
2400	VEHICULOS Y EQUIPO DE TRANSPORTE	0.00	1,000,000.00	1,000,000.00	1,000,000.00	1,000,000.00	0.00
2500	EQUIPO DE DEFENSA Y SEGURIDAD	0.00	0.00	0.00	0.00	0.00	0.00
2600	MALABARRA, OTROS EQUIPOS Y HERRAMIENTAS	0.00	0.00	0.00	0.00	0.00	0.00
2700	ACTIVOS INTELIGENTES	0.00	0.00	0.00	0.00	0.00	0.00
2800	BIENES INMUEBLES	0.00	1,000,000.00	1,000,000.00	1,000,000.00	1,000,000.00	0.00
2900	ACTIVOS INTANGIBLES	0.00	0.00	0.00	0.00	0.00	0.00
6000	OPERACION PUBLICA	1,000,000.00	1,000,000.00	1,000,000.00	1,000,000.00	1,000,000.00	0.00
6100	OPERACION PUBLICA EN BIENES DE DOMINIO	1,000,000.00	1,000,000.00	1,000,000.00	1,000,000.00	1,000,000.00	0.00
6200	OPERACION PUBLICA EN BIENES DE DOMINIO	0.00	0.00	0.00	0.00	0.00	0.00



070000 \*

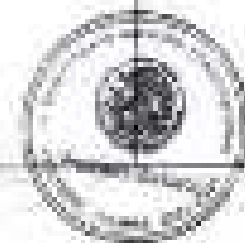



**ESTADO ANALÍTICO DEL EJERCICIO DEL PRESUPUESTO DE EGRESOS  
CLASIFICACIÓN POR OBJETO DEL GASTO (Capítulo y Concepto)  
OCCOTEPEC**

CAEPE-006  
Cyc  
25-ene-21  
Pag. 1 de 4

DEL PERÍODO DEL EJERCICIO AL EJERCICIO

Capítulo/ Concepto	CONCEPTO	EGRESOS					SALDO POR CANCELAR
		APROBADO	APLICACIONES/ EJERCICIONES	MODIFICADO	DEVENGADO	PAGADO	
600	PROYECTOS PRODUCTIVOS Y ACCIONES DE FOMENTO	0.00	0.00	0.00	0.00	0.00	0.00
700	INVERSIONES FINANCIERAS Y OTRAS PROVISIONES	0.00	0.00	0.00	0.00	0.00	0.00
710	INVERSIONES PARA EL FOMENTO DE ACTIVIDADES PRODUCTIVAS	0.00	0.00	0.00	0.00	0.00	0.00
720	ACCIONES Y PARTICIPACIONES DE CAPITAL	0.00	0.00	0.00	0.00	0.00	0.00
730	COMPRAS DE TÍTULOS Y VALORES	0.00	0.00	0.00	0.00	0.00	0.00
740	CONCESIÓN DE PRESTAMOS	0.00	0.00	0.00	0.00	0.00	0.00
750	INSTRUMENTOS FINANCIEROS MANDATOS Y OTROS AMALGAM	0.00	0.00	0.00	0.00	0.00	0.00
760	OTRAS INVERSIONES FINANCIERAS	0.00	0.00	0.00	0.00	0.00	0.00
780	PROVISIONES PARA CONTINGENCIAS Y OTRAS OBLIGACIONES ESPORAICAS	0.00	0.00	0.00	0.00	0.00	0.00
<b>800</b>	<b>PARTICIPACIONES Y APORTACIONES</b>	<b>0.00</b>	<b>0.00</b>	<b>0.00</b>	<b>0.00</b>	<b>0.00</b>	<b>0.00</b>
810	PARTICIPACIONES	0.00	0.00	0.00	0.00	0.00	0.00
820	APORTACIONES	0.00	0.00	0.00	0.00	0.00	0.00
830	OTRAS	0.00	0.00	0.00	0.00	0.00	0.00
<b>900</b>	<b>DEUDA PÚBLICA</b>	<b>0.00</b>	<b>0.00</b>	<b>0.00</b>	<b>0.00</b>	<b>0.00</b>	<b>0.00</b>
910	AMORTIZACIÓN DE LA DEUDA PÚBLICA	0.00	0.00	0.00	0.00	0.00	0.00
920	INTERESES DE LA DEUDA PÚBLICA	0.00	0.00	0.00	0.00	0.00	0.00
930	COMISIONES DE LA DEUDA PÚBLICA	0.00	0.00	0.00	0.00	0.00	0.00
940	GASTOS DE LA DEUDA PÚBLICA	0.00	0.00	0.00	0.00	0.00	0.00
950	COSTO POR COBERTURAS	0.00	0.00	0.00	0.00	0.00	0.00
960	APORTOS FINANCIEROS	0.00	0.00	0.00	0.00	0.00	0.00
990	ADEUDOS DE EJERCICIOS ANTERIORES INTERESES	0.00	0.00	0.00	0.00	0.00	0.00



170000 \*

**ESTADO ANALITICO DEL EJERCICIO DEL PRESUPUESTO DE EGRESOS**  
**CLASIFICACION POR OBJETO DEL GASTO (Capítulo y Concepto)**  
**OCOTEPEC**  
 DEL PERIODO: De 01/01/2021 a 31/12/2021

FAPRE-CDG  
 CyG  
 15 de mayo de 2022  
 Pág. 4 de 4

Capítulo/ Concepto	DESCRIPCION	EGRESOS					SUBSCRIPCION
		APROBADO	AMPLIACIONES/ REDUCCIONES	MODIFICADO	DEVENGADO	PAGADO	
	Total General	12,847,327.71	1,277,284.78	6,284,664.24	6,284,664.24	6,284,664.24	6,284,664.24

ELABORADO

AUTORIZADO

\_\_\_\_\_  
 [Firma]  
 [Circulo de sello]



\_\_\_\_\_  
 [Firma]  
 [Circulo de sello]

**ESTADO ANALÍTICO DEL EJERCICIO DEL PRESUPUESTO DE EGRESOS  
CLASIFICACIÓN FUNCIONAL DEL GASTO  
ODOTEPIC**

DEL PERÍODO DEL 01/01/2021 AL 31/03/2021

EAFPE-CP  
15 de mayo de 2021  
Pág. 1 de 7



Categoría Funcional	CONCEPTO	EGRESOS					SUB EJERCICIO
		APROBADO	APLICACIONES RECORRIDAS	MODIFICADO	DEVENGADO	PAGADO	
1	<b>GOBIERNO</b>	60798822	60000000	70863400	60000000	67410000	17640000
1-1	LEGISLACIÓN	1040000	800000	1000000	1000000	1000000	1000000
1-2	JUSTICIA	1000000	1000000	1000000	1000000	1000000	1000000
1-3	COORDINACIÓN DE LA POLÍTICA DE GOBIERNO	6000000	6000000	6000000	6000000	6000000	6000000
1-4	ASUNTO FINANCIERO Y HACIENDARIO	1000000	1000000	1000000	1000000	1000000	1000000
1-5	ASUNTO DE FORTALECIMIENTO Y SEGURIDAD INTERNA	1000000	1000000	1000000	1000000	1000000	1000000
1-6	OTROS SERVICIOS GENERALES	000	000	000	000	000	000
2	<b>DESARROLLO SOCIAL</b>	10000000	10000000	10000000	10000000	10000000	10000000
2-1	PROTECCIÓN AMBIENTAL	1000000	1000000	1000000	1000000	1000000	1000000
2-2	EXPERIENCIA Y SERVICIOS A LA COMUNIDAD	1000000	1000000	1000000	1000000	1000000	1000000
2-3	SALUD	1000000	1000000	1000000	1000000	1000000	1000000
2-4	REGISTRACIÓN CULTURAL Y OTRAS MANIFESTACIONES	1000000	1000000	1000000	1000000	1000000	1000000
2-5	EDUCACIÓN	000	1000000	1000000	1000000	1000000	1000000
3	<b>DESARROLLO ECONÓMICO</b>	10000000	10000000	10000000	10000000	10000000	10000000
3-1	AGRICULTURA, SILVICULTURA, PESCA Y CACAO	1000000	1000000	1000000	1000000	1000000	1000000
3-2	TRANSPORTE	1000000	1000000	1000000	1000000	1000000	1000000
3-3	COMUNICACIONES	000	1000000	1000000	1000000	1000000	1000000
4	<b>OTRAS NO CLASIFICADAS EN FUNCIONES ANTERIORES</b>	10000000	10000000	10000000	10000000	10000000	10000000
4-1	TRANSACCIONES DE LA DEUDA PÚBLICA (CONTR. FIN)	000	1000000	1000000	1000000	1000000	1000000
4-2	TRANSFERENCIAS PARTICIPACIONES Y APORTACIONES	10000000	10000000	10000000	10000000	10000000	10000000
	<b>TOTAL GENERAL</b>	60798822	60000000	70863400	60000000	67410000	17640000



000043

**ESTADO ANALITICO DEL EJERCICIO DEL PRESUPUESTO DE EGRESOS**  
**CLASIFICACION FUNCIONAL DEL GASTO**  
**OCCOTEPEC**  
 DEL PERIODO DE EJERCICIO A 31/12/2021

BAPPE-CF  
 25-ene-22  
 Pág. 2 de 2

Clasificación Funcional	CONCEPTO	IMPORTE					SUBTOTAL
		AFECTADO	AMPLIACIONES RESTRICCIÓN	MODIFICADO	CONVENCIONADO	PAGADO	
	ELABORADO			AUTORIZADO			
							

770000








ESTADO PRESUPUESTAL DE RECURSOS  
OCORRIDOS

ESTADO PRESUPUESTAL DE RECURSOS DEL PERIODO: 1999 - SEPTIEMBRE DE 1999

BPR  
12-99-12  
16.10.99

Rubrica Presupuestal	Descripción	Porcentaje	Cuenta Presupuestal		Cuentas por Rubrica										Ejecución Actual			Saldo	
			Recurrente	Inversión	Mano de Obra	Material	Servicios	Comodidad	Equipos	Consumibles	Transporte	Misceláneos	Recurrente	Inversión	Saldo	%	Saldo		
01-01-0000-0000-0000-0000-0000-0000		100.00	100	100	100	100	100	100	100	100	100	100	100	100	100	100	100		
01-01-0000-0000-0000-0000-0000-0000		100.00	100	100	100	100	100	100	100	100	100	100	100	100	100	100	100	100	100
01-01-0000-0000-0000-0000-0000-0000		100.00	100	100	100	100	100	100	100	100	100	100	100	100	100	100	100	100	100
01-01-0000-0000-0000-0000-0000-0000		100.00	100	100	100	100	100	100	100	100	100	100	100	100	100	100	100	100	100
01-01-0000-0000-0000-0000-0000-0000		100.00	100	100	100	100	100	100	100	100	100	100	100	100	100	100	100	100	100
01-01-0000-0000-0000-0000-0000-0000		100.00	100	100	100	100	100	100	100	100	100	100	100	100	100	100	100	100	100
01-01-0000-0000-0000-0000-0000-0000		100.00	100	100	100	100	100	100	100	100	100	100	100	100	100	100	100	100	100
01-01-0000-0000-0000-0000-0000-0000		100.00	100	100	100	100	100	100	100	100	100	100	100	100	100	100	100	100	100
01-01-0000-0000-0000-0000-0000-0000		100.00	100	100	100	100	100	100	100	100	100	100	100	100	100	100	100	100	100
01-01-0000-0000-0000-0000-0000-0000		100.00	100	100	100	100	100	100	100	100	100	100	100	100	100	100	100	100	100
01-01-0000-0000-0000-0000-0000-0000		100.00	100	100	100	100	100	100	100	100	100	100	100	100	100	100	100	100	100
01-01-0000-0000-0000-0000-0000-0000		100.00	100	100	100	100	100	100	100	100	100	100	100	100	100	100	100	100	100
01-01-0000-0000-0000-0000-0000-0000		100.00	100	100	100	100	100	100	100	100	100	100	100	100	100	100	100	100	100
01-01-0000-0000-0000-0000-0000-0000		100.00	100	100	100	100	100	100	100	100	100	100	100	100	100	100	100	100	100
01-01-0000-0000-0000-0000-0000-0000		100.00	100	100	100	100	100	100	100	100	100	100	100	100	100	100	100	100	100
01-01-0000-0000-0000-0000-0000-0000		100.00	100	100	100	100	100	100	100	100	100	100	100	100	100	100	100	100	100
01-01-0000-0000-0000-0000-0000-0000		100.00	100	100	100	100	100	100	100	100	100	100	100	100	100	100	100	100	100
01-01-0000-0000-0000-0000-0000-0000		100.00	100	100	100	100	100	100	100	100	100	100	100	100	100	100	100	100	100
01-01-0000-0000-0000-0000-0000-0000		100.00	100	100	100	100	100	100	100	100	100	100	100	100	100	100	100	100	100
01-01-0000-0000-0000-0000-0000-0000		100.00	100	100	100	100	100	100	100	100	100	100	100	100	100	100	100	100	100
01-01-0000-0000-0000-0000-0000-0000		100.00	100	100	100	100	100	100	100	100	100	100	100	100	100	100	100	100	100
01-01-0000-0000-0000-0000-0000-0000		100.00	100	100	100	100	100	100	100	100	100	100	100	100	100	100	100	100	100
01-01-0000-0000-0000-0000-0000-0000		100.00	100	100	100	100	100	100	100	100	100	100	100	100	100	100	100	100	100
01-01-0000-0000-0000-0000-0000-0000		100.00	100	100	100	100	100	100	100	100	100	100	100	100	100	100	100	100	100
01-01-0000-0000-0000-0000-0000-0000		100.00	100	100	100	100	100	100	100	100	100	100	100	100	100	100	100	100	100



670000













**ESTADO PARLAMENTAL DE GASTOS  
GRUPAL**

BPP  
Anexo II  
No. 1 de 2010

**ESTADO PARLAMENTAL DE GASTOS EN EL PERIODO DE JULIO DEL 2010**

Descripción del Proyecto	Código	Monto	Monto del 1º Trimestre		Monto del 2º Trimestre								Monto del 3º Trimestre			Monto	
			Julio	Agosto	Subtotal	Saldo	Compras	Transferencias	Transferencias	Transferencias	Transferencias	Transferencias	Transferencias	Transferencias	Transferencias		
ESTADO PARLAMENTAL DE GASTOS EN EL PERIODO DE JULIO DEL 2010		1000	00	00	00	00	0000	00	00	00	00	00	0000	0000	0000	00	0000
ESTADO PARLAMENTAL DE GASTOS EN EL PERIODO DE AGOSTO DEL 2010		1000	00	00	0000	00	00	00	0000	00	00	00	0000	0000	0000	00	0000
ESTADO PARLAMENTAL DE GASTOS EN EL PERIODO DE SEPTIEMBRE DEL 2010		1000	00	00	0000	00	00	00	0000	00	00	00	0000	0000	0000	00	0000
ESTADO PARLAMENTAL DE GASTOS EN EL PERIODO DE JULIO DEL 2010		1000	00	00	0000	00	00	00	0000	00	00	00	0000	0000	0000	00	0000
ESTADO PARLAMENTAL DE GASTOS EN EL PERIODO DE AGOSTO DEL 2010		1000	00	00	0000	00	00	00	0000	00	00	00	0000	0000	0000	00	0000
ESTADO PARLAMENTAL DE GASTOS EN EL PERIODO DE SEPTIEMBRE DEL 2010		1000	00	00	0000	00	00	00	0000	00	00	00	0000	0000	0000	00	0000
ESTADO PARLAMENTAL DE GASTOS EN EL PERIODO DE JULIO DEL 2010		1000	00	00	0000	00	00	00	0000	00	00	00	0000	0000	0000	00	0000
ESTADO PARLAMENTAL DE GASTOS EN EL PERIODO DE AGOSTO DEL 2010		1000	00	00	0000	00	00	00	0000	00	00	00	0000	0000	0000	00	0000
ESTADO PARLAMENTAL DE GASTOS EN EL PERIODO DE SEPTIEMBRE DEL 2010		1000	00	00	0000	00	00	00	0000	00	00	00	0000	0000	0000	00	0000
ESTADO PARLAMENTAL DE GASTOS EN EL PERIODO DE JULIO DEL 2010		1000	00	00	0000	00	00	00	0000	00	00	00	0000	0000	0000	00	0000
ESTADO PARLAMENTAL DE GASTOS EN EL PERIODO DE AGOSTO DEL 2010		1000	00	00	0000	00	00	00	0000	00	00	00	0000	0000	0000	00	0000
ESTADO PARLAMENTAL DE GASTOS EN EL PERIODO DE SEPTIEMBRE DEL 2010		1000	00	00	0000	00	00	00	0000	00	00	00	0000	0000	0000	00	0000
ESTADO PARLAMENTAL DE GASTOS EN EL PERIODO DE JULIO DEL 2010		1000	00	00	0000	00	00	00	0000	00	00	00	0000	0000	0000	00	0000
ESTADO PARLAMENTAL DE GASTOS EN EL PERIODO DE AGOSTO DEL 2010		1000	00	00	0000	00	00	00	0000	00	00	00	0000	0000	0000	00	0000
ESTADO PARLAMENTAL DE GASTOS EN EL PERIODO DE SEPTIEMBRE DEL 2010		1000	00	00	0000	00	00	00	0000	00	00	00	0000	0000	0000	00	0000
ESTADO PARLAMENTAL DE GASTOS EN EL PERIODO DE JULIO DEL 2010		1000	00	00	0000	00	00	00	0000	00	00	00	0000	0000	0000	00	0000
ESTADO PARLAMENTAL DE GASTOS EN EL PERIODO DE AGOSTO DEL 2010		1000	00	00	0000	00	00	00	0000	00	00	00	0000	0000	0000	00	0000
ESTADO PARLAMENTAL DE GASTOS EN EL PERIODO DE SEPTIEMBRE DEL 2010		1000	00	00	0000	00	00	00	0000	00	00	00	0000	0000	0000	00	0000
ESTADO PARLAMENTAL DE GASTOS EN EL PERIODO DE JULIO DEL 2010		1000	00	00	0000	00	00	00	0000	00	00	00	0000	0000	0000	00	0000
ESTADO PARLAMENTAL DE GASTOS EN EL PERIODO DE AGOSTO DEL 2010		1000	00	00	0000	00	00	00	0000	00	00	00	0000	0000	0000	00	0000
ESTADO PARLAMENTAL DE GASTOS EN EL PERIODO DE SEPTIEMBRE DEL 2010		1000	00	00	0000	00	00	00	0000	00	00	00	0000	0000	0000	00	0000



000053














**ESTADO PRESUPUESTAL DE EGRESOS**  
**2017/2018**

ESTADO PRESUPUESTAL DE EGRESOS DEL PERIODO Septiembre 2017 a 12/2017

BRE  
 12-09-17  
 11:23:27

Cuenta de Egresos	Clasificación	Pl. Federal	ESTRUC. MOD. 47/000		CONCEPTOS (17/00)								ESTADOS ACTUALES			Acredit.										
			Presup.	Ejecutado	Funciones		Capital				Presup.			Ejec.	Por Ejecutar											
					01	02	11	12	13	14	15	16	17													
<b>PROY. DE GUBERNACION + COORDINACION DE LA PLANIFICACION PARA EL DESARROLLO FEDERAL</b>																										
1101	11	1101	11	11	1101	1110	1111	1112	1113	1114	1115	1116	1117	1118	1119	1120	1121	1122	1123	1124	1125	1126	1127	1128	1129	1130
1101	11	1101	11	11	1101	1110	1111	1112	1113	1114	1115	1116	1117	1118	1119	1120	1121	1122	1123	1124	1125	1126	1127	1128	1129	1130
1101	11	1101	11	11	1101	1110	1111	1112	1113	1114	1115	1116	1117	1118	1119	1120	1121	1122	1123	1124	1125	1126	1127	1128	1129	1130
1101	11	1101	11	11	1101	1110	1111	1112	1113	1114	1115	1116	1117	1118	1119	1120	1121	1122	1123	1124	1125	1126	1127	1128	1129	1130
1101	11	1101	11	11	1101	1110	1111	1112	1113	1114	1115	1116	1117	1118	1119	1120	1121	1122	1123	1124	1125	1126	1127	1128	1129	1130
<b>PROY. DE GUBERNACION</b>																										
1101	11	1101	11	11	1101	1110	1111	1112	1113	1114	1115	1116	1117	1118	1119	1120	1121	1122	1123	1124	1125	1126	1127	1128	1129	1130
1101	11	1101	11	11	1101	1110	1111	1112	1113	1114	1115	1116	1117	1118	1119	1120	1121	1122	1123	1124	1125	1126	1127	1128	1129	1130
1101	11	1101	11	11	1101	1110	1111	1112	1113	1114	1115	1116	1117	1118	1119	1120	1121	1122	1123	1124	1125	1126	1127	1128	1129	1130
<b>PROY. DE GUBERNACION + COORDINACION DE LA PLANIFICACION PARA EL DESARROLLO FEDERAL</b>																										
1101	11	1101	11	11	1101	1110	1111	1112	1113	1114	1115	1116	1117	1118	1119	1120	1121	1122	1123	1124	1125	1126	1127	1128	1129	1130
1101	11	1101	11	11	1101	1110	1111	1112	1113	1114	1115	1116	1117	1118	1119	1120	1121	1122	1123	1124	1125	1126	1127	1128	1129	1130
1101	11	1101	11	11	1101	1110	1111	1112	1113	1114	1115	1116	1117	1118	1119	1120	1121	1122	1123	1124	1125	1126	1127	1128	1129	1130
1101	11	1101	11	11	1101	1110	1111	1112	1113	1114	1115	1116	1117	1118	1119	1120	1121	1122	1123	1124	1125	1126	1127	1128	1129	1130
<b>PROY. DE GUBERNACION</b>																										
1101	11	1101	11	11	1101	1110	1111	1112	1113	1114	1115	1116	1117	1118	1119	1120	1121	1122	1123	1124	1125	1126	1127	1128	1129	1130
1101	11	1101	11	11	1101	1110	1111	1112	1113	1114	1115	1116	1117	1118	1119	1120	1121	1122	1123	1124	1125	1126	1127	1128	1129	1130
1101	11	1101	11	11	1101	1110	1111	1112	1113	1114	1115	1116	1117	1118	1119	1120	1121	1122	1123	1124	1125	1126	1127	1128	1129	1130
1101	11	1101	11	11	1101	1110	1111	1112	1113	1114	1115	1116	1117	1118	1119	1120	1121	1122	1123	1124	1125	1126	1127	1128	1129	1130
1101	11	1101	11	11	1101	1110	1111	1112	1113	1114	1115	1116	1117	1118	1119	1120	1121	1122	1123	1124	1125	1126	1127	1128	1129	1130




650000

**ESTADO PRESUPUESTAL DE GASTOS  
OCTUBRE**

ESTADO PRESUPUESTAL DE GASTOS DEL PROYECTO DE LEY 10000 DE 2011

FPE  
Hoja 07  
Pag. 21 de 31

Código Proyecto Función Programática Subproyecto	Descripción	Fuente de Financiamiento	Cuenta de Gastos		Rubros de Gastos								Saldo por Ejecutar			Total	
			Presupuesto	Asignación	Ejecución				Reserva				Presupuesto	Ejecución	Saldo por Ejecutar	Fuente	Total
					Comprobado	Cancelado	Reservado	Cancelado	Comprobado	Cancelado	Reservado	Cancelado					
01-00000-0000	CONTRATACION DE SERVICIOS DE CONSULTORIA PARA EL DISEÑO DE LA RED DE SERVICIOS DE AGUA POTABLE EN LA CIUDAD DE BOGOTÁ	100	100	100	100	100	00000	00	00	00	00	00000	00000	00000	00	000	000
01-00000-0000	CONTRATACION DE SERVICIOS DE CONSULTORIA PARA EL DISEÑO DE LA RED DE SERVICIOS DE AGUA POTABLE EN LA CIUDAD DE BOGOTÁ	100	100	00	00	00	00000	00	00	00	00	00000	00000	00000	00	000	000
01-00000-0000	CONTRATACION DE SERVICIOS DE CONSULTORIA PARA EL DISEÑO DE LA RED DE SERVICIOS DE AGUA POTABLE EN LA CIUDAD DE BOGOTÁ	100	100	00	00	00	00000	00	00	00	00	00000	00000	00000	00	000	000
01-00000-0000	CONTRATACION DE SERVICIOS DE CONSULTORIA PARA EL DISEÑO DE LA RED DE SERVICIOS DE AGUA POTABLE EN LA CIUDAD DE BOGOTÁ	100	100	00	00	00	00000	00	00	00	00	00000	00000	00000	00	000	000
01-00000-0000	CONTRATACION DE SERVICIOS DE CONSULTORIA PARA EL DISEÑO DE LA RED DE SERVICIOS DE AGUA POTABLE EN LA CIUDAD DE BOGOTÁ	100	100	00	00	00	00000	00	00	00	00	00000	00000	00000	00	000	000
01-00000-0000	CONTRATACION DE SERVICIOS DE CONSULTORIA PARA EL DISEÑO DE LA RED DE SERVICIOS DE AGUA POTABLE EN LA CIUDAD DE BOGOTÁ	100	100	00	00	00	00000	00	00	00	00	00000	00000	00000	00	000	000
01-00000-0000	CONTRATACION DE SERVICIOS DE CONSULTORIA PARA EL DISEÑO DE LA RED DE SERVICIOS DE AGUA POTABLE EN LA CIUDAD DE BOGOTÁ	100	100	00	00	00	00000	00	00	00	00	00000	00000	00000	00	000	000
01-00000-0000	CONTRATACION DE SERVICIOS DE CONSULTORIA PARA EL DISEÑO DE LA RED DE SERVICIOS DE AGUA POTABLE EN LA CIUDAD DE BOGOTÁ	100	100	00	00	00	00000	00	00	00	00	00000	00000	00000	00	000	000
01-00000-0000	CONTRATACION DE SERVICIOS DE CONSULTORIA PARA EL DISEÑO DE LA RED DE SERVICIOS DE AGUA POTABLE EN LA CIUDAD DE BOGOTÁ	100	100	00	00	00	00000	00	00	00	00	00000	00000	00000	00	000	000



000000

**ESTADO PRESUPUESTAL DE EJERCICIO  
ELECTRICO**

ESTADO PRESUPUESTAL DE EJERCICIO DEL PERIODO DE EJERCICIO DE EJERCICIO

SPE  
0-240-1  
Pag. 17 de 22

Código de Proyecto Código de Cuenta Descripción	Unidad	COSTO UNITARIO GLOBAL			NUMEROS DE PROYECTO								ESTADO REFERENCIAL			MAYORES				
		Proyecto	Cuenta	Subcuenta	ESTADO				PROYECTO				Proyecto	Cuenta	Subcuenta	Código	Código			
					Presupuesto	Transferido	Cancelado	Transferido	Presupuesto	Transferido	Cancelado	Transferido								
0000000000	0000000000	000	000	000	000	000	000	000	000	000	000	000	000	000	000	000	000	000	000	000
0000000000	0000000000	000	000	000	000	000	000	000	000	000	000	000	000	000	000	000	000	000	000	000
0000000000	0000000000	000	000	000	000	000	000	000	000	000	000	000	000	000	000	000	000	000	000	000
0000000000	0000000000	000	000	000	000	000	000	000	000	000	000	000	000	000	000	000	000	000	000	000
0000000000	0000000000	000	000	000	000	000	000	000	000	000	000	000	000	000	000	000	000	000	000	000
0000000000	0000000000	000	000	000	000	000	000	000	000	000	000	000	000	000	000	000	000	000	000	000
0000000000	0000000000	000	000	000	000	000	000	000	000	000	000	000	000	000	000	000	000	000	000	000
0000000000	0000000000	000	000	000	000	000	000	000	000	000	000	000	000	000	000	000	000	000	000	000
0000000000	0000000000	000	000	000	000	000	000	000	000	000	000	000	000	000	000	000	000	000	000	000
0000000000	0000000000	000	000	000	000	000	000	000	000	000	000	000	000	000	000	000	000	000	000	000
0000000000	0000000000	000	000	000	000	000	000	000	000	000	000	000	000	000	000	000	000	000	000	000
0000000000	0000000000	000	000	000	000	000	000	000	000	000	000	000	000	000	000	000	000	000	000	000
0000000000	0000000000	000	000	000	000	000	000	000	000	000	000	000	000	000	000	000	000	000	000	000



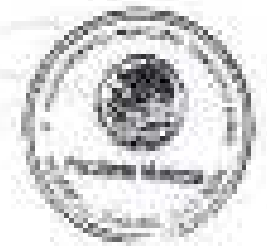
000061

**ESTADO PRESUPUESTAL DE EGRESOS**  
**INTEGRA**

**PERIODO PRESUPUESTAL DE EJERCICIO DEL 1990 CON EJERCICIOS ANTERIORES**

EJE  
 (Enero-Dic.)  
 Hoja 13 de 22

Código del Proyecto Descripción del Proyecto Objeto del Proyecto	Unidad de Medida	Cantidad	COSTO UNITARIO GLOBAL		MONTANTOS EN MIL DOLARES						TOTAL EN MIL DOLARES			ANÁLISIS			
			Presupuesto	Anterior	Presupuesto	Anterior	Presupuesto	Anterior	Presupuesto	Anterior	Total	Presupuesto	Total	%	Presupuesto		
<b>000-0000-0000</b>		<b>00</b>	<b>00</b>	<b>00</b>	<b>00</b>	<b>00</b>	<b>00000000</b>	<b>00</b>	<b>00</b>	<b>00</b>	<b>00</b>	<b>00000000</b>	<b>00000000</b>	<b>00000000</b>	<b>00</b>	<b>00</b>	<b>0000</b>
<b>000-0000-0000</b>		<b>00</b>	<b>00</b>	<b>00</b>	<b>00</b>	<b>00</b>	<b>00000000</b>	<b>00</b>	<b>00</b>	<b>00</b>	<b>00</b>	<b>00000000</b>	<b>00000000</b>	<b>00000000</b>	<b>00</b>	<b>00</b>	<b>0000</b>
<b>000-0000-0000</b>		<b>00</b>	<b>00</b>	<b>00</b>	<b>00</b>	<b>00</b>	<b>00000000</b>	<b>00</b>	<b>00</b>	<b>00</b>	<b>00</b>	<b>00000000</b>	<b>00000000</b>	<b>00000000</b>	<b>00</b>	<b>00</b>	<b>0000</b>
<b>000-0000-0000</b>		<b>00</b>	<b>00</b>	<b>00</b>	<b>00</b>	<b>00</b>	<b>00000000</b>	<b>00</b>	<b>00</b>	<b>00</b>	<b>00</b>	<b>00000000</b>	<b>00000000</b>	<b>00000000</b>	<b>00</b>	<b>00</b>	<b>0000</b>
<b>000-0000-0000</b>		<b>00</b>	<b>00</b>	<b>00</b>	<b>00</b>	<b>00</b>	<b>00000000</b>	<b>00</b>	<b>00</b>	<b>00</b>	<b>00</b>	<b>00000000</b>	<b>00000000</b>	<b>00000000</b>	<b>00</b>	<b>00</b>	<b>0000</b>
<b>000-0000-0000</b>		<b>00</b>	<b>00</b>	<b>00</b>	<b>00</b>	<b>00</b>	<b>00000000</b>	<b>00</b>	<b>00</b>	<b>00</b>	<b>00</b>	<b>00000000</b>	<b>00000000</b>	<b>00000000</b>	<b>00</b>	<b>00</b>	<b>0000</b>
<b>000-0000-0000</b>		<b>00</b>	<b>00</b>	<b>00</b>	<b>00</b>	<b>00</b>	<b>00000000</b>	<b>00</b>	<b>00</b>	<b>00</b>	<b>00</b>	<b>00000000</b>	<b>00000000</b>	<b>00000000</b>	<b>00</b>	<b>00</b>	<b>0000</b>
<b>000-0000-0000</b>		<b>00</b>	<b>00</b>	<b>00</b>	<b>00</b>	<b>00</b>	<b>00000000</b>	<b>00</b>	<b>00</b>	<b>00</b>	<b>00</b>	<b>00000000</b>	<b>00000000</b>	<b>00000000</b>	<b>00</b>	<b>00</b>	<b>0000</b>
<b>000-0000-0000</b>		<b>00</b>	<b>00</b>	<b>00</b>	<b>00</b>	<b>00</b>	<b>00000000</b>	<b>00</b>	<b>00</b>	<b>00</b>	<b>00</b>	<b>00000000</b>	<b>00000000</b>	<b>00000000</b>	<b>00</b>	<b>00</b>	<b>0000</b>
<b>000-0000-0000</b>		<b>00</b>	<b>00</b>	<b>00</b>	<b>00</b>	<b>00</b>	<b>00000000</b>	<b>00</b>	<b>00</b>	<b>00</b>	<b>00</b>	<b>00000000</b>	<b>00000000</b>	<b>00000000</b>	<b>00</b>	<b>00</b>	<b>0000</b>
<b>000-0000-0000</b>		<b>00</b>	<b>00</b>	<b>00</b>	<b>00</b>	<b>00</b>	<b>00000000</b>	<b>00</b>	<b>00</b>	<b>00</b>	<b>00</b>	<b>00000000</b>	<b>00000000</b>	<b>00000000</b>	<b>00</b>	<b>00</b>	<b>0000</b>
<b>000-0000-0000</b>		<b>00</b>	<b>00</b>	<b>00</b>	<b>00</b>	<b>00</b>	<b>00000000</b>	<b>00</b>	<b>00</b>	<b>00</b>	<b>00</b>	<b>00000000</b>	<b>00000000</b>	<b>00000000</b>	<b>00</b>	<b>00</b>	<b>0000</b>
<b>000-0000-0000</b>		<b>00</b>	<b>00</b>	<b>00</b>	<b>00</b>	<b>00</b>	<b>00000000</b>	<b>00</b>	<b>00</b>	<b>00</b>	<b>00</b>	<b>00000000</b>	<b>00000000</b>	<b>00000000</b>	<b>00</b>	<b>00</b>	<b>0000</b>
<b>000-0000-0000</b>		<b>00</b>	<b>00</b>	<b>00</b>	<b>00</b>	<b>00</b>	<b>00000000</b>	<b>00</b>	<b>00</b>	<b>00</b>	<b>00</b>	<b>00000000</b>	<b>00000000</b>	<b>00000000</b>	<b>00</b>	<b>00</b>	<b>0000</b>
<b>000-0000-0000</b>		<b>00</b>	<b>00</b>	<b>00</b>	<b>00</b>	<b>00</b>	<b>00000000</b>	<b>00</b>	<b>00</b>	<b>00</b>	<b>00</b>	<b>00000000</b>	<b>00000000</b>	<b>00000000</b>	<b>00</b>	<b>00</b>	<b>0000</b>
<b>000-0000-0000</b>		<b>00</b>	<b>00</b>	<b>00</b>	<b>00</b>	<b>00</b>	<b>00000000</b>	<b>00</b>	<b>00</b>	<b>00</b>	<b>00</b>	<b>00000000</b>	<b>00000000</b>	<b>00000000</b>	<b>00</b>	<b>00</b>	<b>0000</b>
<b>000-0000-0000</b>		<b>00</b>	<b>00</b>	<b>00</b>	<b>00</b>	<b>00</b>	<b>00000000</b>	<b>00</b>	<b>00</b>	<b>00</b>	<b>00</b>	<b>00000000</b>	<b>00000000</b>	<b>00000000</b>	<b>00</b>	<b>00</b>	<b>0000</b>
<b>000-0000-0000</b>		<b>00</b>	<b>00</b>	<b>00</b>	<b>00</b>	<b>00</b>	<b>00000000</b>	<b>00</b>	<b>00</b>	<b>00</b>	<b>00</b>	<b>00000000</b>	<b>00000000</b>	<b>00000000</b>	<b>00</b>	<b>00</b>	<b>0000</b>




000062

ESTADO PRESUPUESTAL DE GASTOS  
00000000

ESTADO PRESUPUESTAL DE GASTOS DEL FONDO DE INICIACIÓN DEL 2019

COP  
01/09/19  
Pag. 17 de 19

Código	Descripción	ESTADO PRESUPUESTAL					ESTADO PRESUPUESTAL					ESTADO PRESUPUESTAL		
		001	002	003	004	005	001	002	003	004	005	001	002	003
001-001-001-001	...	00	00	00	00	00	00	00	00	00	00	00	00	00
001-001-001-002	...	00	00	00	00	00	00	00	00	00	00	00	00	00
001-001-001-003	...	00	00	00	00	00	00	00	00	00	00	00	00	00
001-001-001-004	...	00	00	00	00	00	00	00	00	00	00	00	00	00
001-001-001-005	...	00	00	00	00	00	00	00	00	00	00	00	00	00
001-001-001-006	...	00	00	00	00	00	00	00	00	00	00	00	00	00
001-001-001-007	...	00	00	00	00	00	00	00	00	00	00	00	00	00
001-001-001-008	...	00	00	00	00	00	00	00	00	00	00	00	00	00
001-001-001-009	...	00	00	00	00	00	00	00	00	00	00	00	00	00
001-001-001-010	...	00	00	00	00	00	00	00	00	00	00	00	00	00



000000

**FINANCO PRESUPUESTAL DE BIENIOS  
OCESIFIC**


FINANCO PRESUPUESTAL DE BIENIOS DEL FUNDOS DE RESERVA DE 1973

1973

0000-01

Fin. 1973-73

Categoría	Descripción	Presupuesto	Presupuesto		DETALLE DEL BIENIO								TOTAL BIENIO		Presupuesto	Presupuesto	
			Presupuesto	Presupuesto	Presupuesto	Presupuesto	Presupuesto	Presupuesto	Presupuesto	Presupuesto	Presupuesto	Presupuesto	Presupuesto	Presupuesto			
0000-01-01	Presupuesto General	100	100	100	100	100	100	100	100	100	100	100	100	100	100	100	100
0000-01-02	Presupuesto de Inversión	100	100	100	100	100	100	100	100	100	100	100	100	100	100	100	100
0000-01-03	Presupuesto de Operación	100	100	100	100	100	100	100	100	100	100	100	100	100	100	100	100
0000-01-04	Presupuesto de Mantenimiento	100	100	100	100	100	100	100	100	100	100	100	100	100	100	100	100
0000-01-05	Presupuesto de Personal	100	100	100	100	100	100	100	100	100	100	100	100	100	100	100	100
0000-01-06	Presupuesto de Materiales	100	100	100	100	100	100	100	100	100	100	100	100	100	100	100	100
0000-01-07	Presupuesto de Servicios	100	100	100	100	100	100	100	100	100	100	100	100	100	100	100	100
0000-01-08	Presupuesto de Equipos	100	100	100	100	100	100	100	100	100	100	100	100	100	100	100	100
0000-01-09	Presupuesto de Construcción	100	100	100	100	100	100	100	100	100	100	100	100	100	100	100	100
0000-01-10	Presupuesto de Otros	100	100	100	100	100	100	100	100	100	100	100	100	100	100	100	100



190000



**ESTADO PRESUPUESTAL DE GASTOS  
000TEPEC**

096  
0000000  
0000000

ESTADO PRESUPUESTAL DE GASTOS DEL PERIODO DE EJERCICIO 2024

Cuenta de Gastos	Descripción	Presupuesto	Comprobado	Porcentaje de Ejecución										Saldo			Cuenta de Gastos	Presupuesto	Comprobado	Saldo
				10	20	30	40	50	60	70	80	90	100	Presupuesto	Comprobado	Saldo				
01	Salarios de personal	100	100	100	100	100	100	100	100	100	100	100	100	100	100	100	100	100	100	
02	Gastos de operación	100	100	100	100	100	100	100	100	100	100	100	100	100	100	100	100	100	100	
03	Gastos de inversión	100	100	100	100	100	100	100	100	100	100	100	100	100	100	100	100	100	100	
04	Gastos de mantenimiento	100	100	100	100	100	100	100	100	100	100	100	100	100	100	100	100	100	100	
05	Gastos de capacitación	100	100	100	100	100	100	100	100	100	100	100	100	100	100	100	100	100	100	
06	Gastos de subsidios	100	100	100	100	100	100	100	100	100	100	100	100	100	100	100	100	100	100	
07	Gastos de transporte	100	100	100	100	100	100	100	100	100	100	100	100	100	100	100	100	100	100	
08	Gastos de energía	100	100	100	100	100	100	100	100	100	100	100	100	100	100	100	100	100	100	
09	Gastos de comunicaciones	100	100	100	100	100	100	100	100	100	100	100	100	100	100	100	100	100	100	
10	Gastos de impuestos	100	100	100	100	100	100	100	100	100	100	100	100	100	100	100	100	100	100	




ESTADO PRESUPUESTAL DE GASTOS  
XOXIMEC

ESTADO PRESUPUESTAL DE GASTOS DEL PERIODO COMPLETO DE EJERCICIO

PRE  
Enero 00  
Pag. 12 de 12

Código Descripción Subproyecto	Unidad	Cantidad	Presupuesto		Desglose del Precio										Saldo al 31 de Dic. 00		Ejecido
			Presupuesto	Subprograma	Bienes					Servicios					Presupuesto	Ejecido	
					Material	Mano de obra	Equipos	Alquiler	Manutención	Mano de obra	Alquiler	Manutención					
001 001 01010000000000		00	00	00	00	00	00	00	00	00	00	00	00	00	00	00	00
001 001 01010000000000		00	00	00	00	00	00	00	00	00	00	00	00	00	00	00	00
001 001 01010000000000		00	00	00	00	00	00	00	00	00	00	00	00	00	00	00	00
001 001 01010000000000		00	00	00	00	00	00	00	00	00	00	00	00	00	00	00	00
001 001 01010000000000		00	00	00	00	00	00	00	00	00	00	00	00	00	00	00	00
001 001 01010000000000		00	00	00	00	00	00	00	00	00	00	00	00	00	00	00	00
001 001 01010000000000		00	00	00	00	00	00	00	00	00	00	00	00	00	00	00	00
001 001 01010000000000		00	00	00	00	00	00	00	00	00	00	00	00	00	00	00	00
001 001 01010000000000		00	00	00	00	00	00	00	00	00	00	00	00	00	00	00	00
001 001 01010000000000		00	00	00	00	00	00	00	00	00	00	00	00	00	00	00	00
001 001 01010000000000		00	00	00	00	00	00	00	00	00	00	00	00	00	00	00	00
001 001 01010000000000		00	00	00	00	00	00	00	00	00	00	00	00	00	00	00	00
001 001 01010000000000		00	00	00	00	00	00	00	00	00	00	00	00	00	00	00	00
001 001 01010000000000		00	00	00	00	00	00	00	00	00	00	00	00	00	00	00	00
001 001 01010000000000		00	00	00	00	00	00	00	00	00	00	00	00	00	00	00	00
001 001 01010000000000		00	00	00	00	00	00	00	00	00	00	00	00	00	00	00	00
001 001 01010000000000		00	00	00	00	00	00	00	00	00	00	00	00	00	00	00	00
001 001 01010000000000		00	00	00	00	00	00	00	00	00	00	00	00	00	00	00	00
001 001 01010000000000		00	00	00	00	00	00	00	00	00	00	00	00	00	00	00	00
001 001 01010000000000		00	00	00	00	00	00	00	00	00	00	00	00	00	00	00	00
001 001 01010000000000		00	00	00	00	00	00	00	00	00	00	00	00	00	00	00	00
001 001 01010000000000		00	00	00	00	00	00	00	00	00	00	00	00	00	00	00	00
001 001 01010000000000		00	00	00	00	00	00	00	00	00	00	00	00	00	00	00	00






**ESTADO PRESUPUESTAL DE GASTOS  
OCTUBRE**

ESTADO PRESUPUESTAL DE GASTOS DEL PRESUPUESTO DE GASTOS DE LA LEY 1987

+ EPE  
Hoja 11  
Pg. 14 de 15

PROGRAMA	SUBPROGRAMA	PROYECTO	ESTADO PRESUPUESTAL DE GASTOS										TOTAL		
			1	2	3	4	5	6	7	8	9	10			
PROG. 01 SERVICIO DOMESTICO			100	100	100	100	100	100	100	100	100	100	100	100	100
PR. 1 SERVICIO DOMESTICO			100	100	100	100	100	100	100	100	100	100	100	100	100
PROG. 02 SERVICIO DE LA COMUNITAT			100	100	100	100	100	100	100	100	100	100	100	100	100
PR. 1 SERVICIO DE LA COMUNITAT			100	100	100	100	100	100	100	100	100	100	100	100	100
PROG. 03 SERVICIO DE LA COMUNITAT			100	100	100	100	100	100	100	100	100	100	100	100	100
PR. 1 SERVICIO DE LA COMUNITAT			100	100	100	100	100	100	100	100	100	100	100	100	100
PROG. 04 SERVICIO DE LA COMUNITAT			100	100	100	100	100	100	100	100	100	100	100	100	100
PR. 1 SERVICIO DE LA COMUNITAT			100	100	100	100	100	100	100	100	100	100	100	100	100
PROG. 05 SERVICIO DE LA COMUNITAT			100	100	100	100	100	100	100	100	100	100	100	100	100
PR. 1 SERVICIO DE LA COMUNITAT			100	100	100	100	100	100	100	100	100	100	100	100	100
PROG. 06 SERVICIO DE LA COMUNITAT			100	100	100	100	100	100	100	100	100	100	100	100	100
PR. 1 SERVICIO DE LA COMUNITAT			100	100	100	100	100	100	100	100	100	100	100	100	100
PROG. 07 SERVICIO DE LA COMUNITAT			100	100	100	100	100	100	100	100	100	100	100	100	100
PR. 1 SERVICIO DE LA COMUNITAT			100	100	100	100	100	100	100	100	100	100	100	100	100
PROG. 08 SERVICIO DE LA COMUNITAT			100	100	100	100	100	100	100	100	100	100	100	100	100
PR. 1 SERVICIO DE LA COMUNITAT			100	100	100	100	100	100	100	100	100	100	100	100	100
PROG. 09 SERVICIO DE LA COMUNITAT			100	100	100	100	100	100	100	100	100	100	100	100	100
PR. 1 SERVICIO DE LA COMUNITAT			100	100	100	100	100	100	100	100	100	100	100	100	100
PROG. 10 SERVICIO DE LA COMUNITAT			100	100	100	100	100	100	100	100	100	100	100	100	100
PR. 1 SERVICIO DE LA COMUNITAT			100	100	100	100	100	100	100	100	100	100	100	100	100



000163




ESTADO PRESUPUESTAL DE GASTOS  
MENSUAL

ESTADO PRESUPUESTAL DE GASTOS DE LOS PERIODOS SEPTIEMBRE Y OCTUBRE

IPN

2000  
Ene - Dic

Concepto Descripción	Cuentas	Saldo		Presupuesto									Ejecución							
		1999	2000	Sept	Oct	Nov	Dic	Jan	Feb	Mar	Abr	May	Jun	Jul	Ag	Sep				
Presupuesto ordinario	110	100	100	100	100	100	100	100	100	100	100	100	100	100	100	100	100	100	100	100
Presupuesto extraordinario	120	120	120	120	120	120	120	120	120	120	120	120	120	120	120	120	120	120	120	120
<b>Total</b>		<b>220</b>	<b>220</b>	<b>220</b>	<b>220</b>	<b>220</b>	<b>220</b>	<b>220</b>	<b>220</b>	<b>220</b>	<b>220</b>	<b>220</b>	<b>220</b>	<b>220</b>	<b>220</b>	<b>220</b>	<b>220</b>	<b>220</b>	<b>220</b>	<b>220</b>



633000










**ESTADO PRESUPUESTAL DE GASTOS  
DOTACION**

000  
01-01-11  
Pg. 0149

ESTADO PRESUPUESTAL DE GASTOS DEL PRESUPUESTO DE EJERCICIO 2011

Código de Cuenta	Descripción	Unidad	Presupuesto	CATEGORÍA DE GASTOS									ESTADO PRESUPUESTAL		
				PERSONAL		BENEFICIOS		MATERIALES			SERVICIOS		Presupuesto	Ejecutado	Porcentaje
				Dotación	Modificación	Dotación	Modificación	Dotación	Modificación	Dotación	Modificación				
101	PERSONAL PARTICIPACIONES Y APORTACIONES OTRAS OBLIGADAS SEGUN LA LEGISLACION EN MATERIA DE SEGURIDAD SOCIAL	101	100	100	100	100	100	100	100	100	100	100	100	100	100
102	PERSONAL PARTICIPACIONES Y APORTACIONES OTRAS OBLIGADAS SEGUN LA LEGISLACION EN MATERIA DE SEGURIDAD SOCIAL	102	100	100	100	100	100	100	100	100	100	100	100	100	100
103	PERSONAL PARTICIPACIONES Y APORTACIONES OTRAS OBLIGADAS SEGUN LA LEGISLACION EN MATERIA DE SEGURIDAD SOCIAL	103	100	100	100	100	100	100	100	100	100	100	100	100	100
104	PERSONAL PARTICIPACIONES Y APORTACIONES OTRAS OBLIGADAS SEGUN LA LEGISLACION EN MATERIA DE SEGURIDAD SOCIAL	104	100	100	100	100	100	100	100	100	100	100	100	100	100
105	PERSONAL PARTICIPACIONES Y APORTACIONES OTRAS OBLIGADAS SEGUN LA LEGISLACION EN MATERIA DE SEGURIDAD SOCIAL	105	100	100	100	100	100	100	100	100	100	100	100	100	100
106	PERSONAL PARTICIPACIONES Y APORTACIONES OTRAS OBLIGADAS SEGUN LA LEGISLACION EN MATERIA DE SEGURIDAD SOCIAL	106	100	100	100	100	100	100	100	100	100	100	100	100	100
107	PERSONAL PARTICIPACIONES Y APORTACIONES OTRAS OBLIGADAS SEGUN LA LEGISLACION EN MATERIA DE SEGURIDAD SOCIAL	107	100	100	100	100	100	100	100	100	100	100	100	100	100
108	PERSONAL PARTICIPACIONES Y APORTACIONES OTRAS OBLIGADAS SEGUN LA LEGISLACION EN MATERIA DE SEGURIDAD SOCIAL	108	100	100	100	100	100	100	100	100	100	100	100	100	100
109	PERSONAL PARTICIPACIONES Y APORTACIONES OTRAS OBLIGADAS SEGUN LA LEGISLACION EN MATERIA DE SEGURIDAD SOCIAL	109	100	100	100	100	100	100	100	100	100	100	100	100	100
110	PERSONAL PARTICIPACIONES Y APORTACIONES OTRAS OBLIGADAS SEGUN LA LEGISLACION EN MATERIA DE SEGURIDAD SOCIAL	110	100	100	100	100	100	100	100	100	100	100	100	100	100
111	PERSONAL PARTICIPACIONES Y APORTACIONES OTRAS OBLIGADAS SEGUN LA LEGISLACION EN MATERIA DE SEGURIDAD SOCIAL	111	100	100	100	100	100	100	100	100	100	100	100	100	100
112	PERSONAL PARTICIPACIONES Y APORTACIONES OTRAS OBLIGADAS SEGUN LA LEGISLACION EN MATERIA DE SEGURIDAD SOCIAL	112	100	100	100	100	100	100	100	100	100	100	100	100	100
113	PERSONAL PARTICIPACIONES Y APORTACIONES OTRAS OBLIGADAS SEGUN LA LEGISLACION EN MATERIA DE SEGURIDAD SOCIAL	113	100	100	100	100	100	100	100	100	100	100	100	100	100
114	PERSONAL PARTICIPACIONES Y APORTACIONES OTRAS OBLIGADAS SEGUN LA LEGISLACION EN MATERIA DE SEGURIDAD SOCIAL	114	100	100	100	100	100	100	100	100	100	100	100	100	100
115	PERSONAL PARTICIPACIONES Y APORTACIONES OTRAS OBLIGADAS SEGUN LA LEGISLACION EN MATERIA DE SEGURIDAD SOCIAL	115	100	100	100	100	100	100	100	100	100	100	100	100	100
116	PERSONAL PARTICIPACIONES Y APORTACIONES OTRAS OBLIGADAS SEGUN LA LEGISLACION EN MATERIA DE SEGURIDAD SOCIAL	116	100	100	100	100	100	100	100	100	100	100	100	100	100
117	PERSONAL PARTICIPACIONES Y APORTACIONES OTRAS OBLIGADAS SEGUN LA LEGISLACION EN MATERIA DE SEGURIDAD SOCIAL	117	100	100	100	100	100	100	100	100	100	100	100	100	100
118	PERSONAL PARTICIPACIONES Y APORTACIONES OTRAS OBLIGADAS SEGUN LA LEGISLACION EN MATERIA DE SEGURIDAD SOCIAL	118	100	100	100	100	100	100	100	100	100	100	100	100	100
119	PERSONAL PARTICIPACIONES Y APORTACIONES OTRAS OBLIGADAS SEGUN LA LEGISLACION EN MATERIA DE SEGURIDAD SOCIAL	119	100	100	100	100	100	100	100	100	100	100	100	100	100
120	PERSONAL PARTICIPACIONES Y APORTACIONES OTRAS OBLIGADAS SEGUN LA LEGISLACION EN MATERIA DE SEGURIDAD SOCIAL	120	100	100	100	100	100	100	100	100	100	100	100	100	100



000073



**ESTADO PRÁCTICO DEL EGRESO  
GOBIERNO  
OFICIO PRESUPUESTAL DE EGRESOS DEL ARTÍCULO FUNDAMENTO N.º 101 (1971)**

CÓDIGO	DESCRIPCIÓN	DESCRIPCIÓN DEL ÍTEM										SUBTOTAL			TOTAL			
		01	02	03	04	05	06	07	08	09	10	11	12	13	14			

**Total de ítems:**

**ELABORÓ:**  **SECRETARÍA DE ECONOMÍA** 

**REVISÓ:**  **SECRETARÍA DE ECONOMÍA** 

**REVISÓ:**  **SECRETARÍA DE ECONOMÍA** 

000074








**ESTADO PRESUPUESTAL DE EGRESOS  
ESTADO**

APE - 005  
2º de 2

TIPO DE PRESUPUESTO: DE GASTOS DEL PERSONAL DE LA FUNCIÓN PÚBLICA

FECHA: 1991

Código de Cuenta de Gastos	CONTRATACIÓN DE PERSONAL		ESTRUCTURA DE GASTOS				RESUMEN DE EGRESOS				TOTAL PRESUPUESTAL			
	Presupuesto	Actual	Presupuesto	Actual	Presupuesto	Actual	Presupuesto	Actual	Presupuesto	Actual	Presupuesto	Actual	Presupuesto	
PERSONAL DE INVESTIGACION Y ASISTENCIA TECNICA	10	10	10	10	10	10	10	10	10	10	10	10	10	10
PERSONAL DE INVESTIGACION Y ASISTENCIA TECNICA	10	10	10	10	10	10	10	10	10	10	10	10	10	10
<b>Sub-Total</b>	<b>10</b>	<b>10</b>	<b>10</b>	<b>10</b>	<b>10</b>	<b>10</b>	<b>10</b>	<b>10</b>	<b>10</b>	<b>10</b>	<b>10</b>	<b>10</b>	<b>10</b>	<b>10</b>
<b>Sub-Total</b>	<b>10</b>	<b>10</b>	<b>10</b>	<b>10</b>	<b>10</b>	<b>10</b>	<b>10</b>	<b>10</b>	<b>10</b>	<b>10</b>	<b>10</b>	<b>10</b>	<b>10</b>	<b>10</b>
<b>TOTAL</b>	<b>10</b>	<b>10</b>	<b>10</b>	<b>10</b>	<b>10</b>	<b>10</b>	<b>10</b>	<b>10</b>	<b>10</b>	<b>10</b>	<b>10</b>	<b>10</b>	<b>10</b>	<b>10</b>



000079





**ESTADO PRESUPUESTAL DE GASTOS**  
**WOOD AFZ**



**EPS - 046**

**2006 - 2**

ESTADO PRESUPUESTAL AL EJERCICIO DEL PERIODO DE CUATRO (4) SEMESTRES

**19/12/07**

Item/Programa Subprograma/Proyecto Objetivo	ESTADO PRESUPUESTAL												ESTADO EJECUTIVO		
	ESTRUCTURA FUNDAMENTAL				RECURSOS PERSONALES				RECURSOS MATERIALES				Presupuesto	Realizado	% Ejecutado
	Presupuesto	Comprobado	Resto	% Ejecutado	Presupuesto	Comprobado	Resto	% Ejecutado	Presupuesto	Comprobado	Resto	% Ejecutado			
<b>EPS - 1 (MANUTENCION Y REPARACIONES DE BIENES MUEBLES)</b>	00	00	00	00	00	00	00	00	00	00	00	00	00	00	00
<b>EPS - 2 (SERVICIOS AUXILIARES)</b>	00	00	00	00	00	00	00	00	00	00	00	00	00	00	00
<b>EPS - 3 (MANTENIMIENTO DE BIENES MUEBLES)</b>	00	00	00	00	00	00	00	00	00	00	00	00	00	00	00
<b>EPS - 4 (SERVICIOS AUXILIARES)</b>	00	00	00	00	00	00	00	00	00	00	00	00	00	00	00
<b>EPS - 5 (MANTENIMIENTO DE BIENES MUEBLES)</b>	00	00	00	00	00	00	00	00	00	00	00	00	00	00	00
<b>EPS - 6 (SERVICIOS AUXILIARES)</b>	00	00	00	00	00	00	00	00	00	00	00	00	00	00	00
<b>EPS - 7 (MANTENIMIENTO DE BIENES MUEBLES)</b>	00	00	00	00	00	00	00	00	00	00	00	00	00	00	00
<b>EPS - 8 (SERVICIOS AUXILIARES)</b>	00	00	00	00	00	00	00	00	00	00	00	00	00	00	00
<b>EPS - 9 (MANTENIMIENTO DE BIENES MUEBLES)</b>	00	00	00	00	00	00	00	00	00	00	00	00	00	00	00
<b>EPS - 10 (SERVICIOS AUXILIARES)</b>	00	00	00	00	00	00	00	00	00	00	00	00	00	00	00
<b>EPS - 11 (MANTENIMIENTO DE BIENES MUEBLES)</b>	00	00	00	00	00	00	00	00	00	00	00	00	00	00	00
<b>EPS - 12 (SERVICIOS AUXILIARES)</b>	00	00	00	00	00	00	00	00	00	00	00	00	00	00	00
<b>EPS - 13 (MANTENIMIENTO DE BIENES MUEBLES)</b>	00	00	00	00	00	00	00	00	00	00	00	00	00	00	00
<b>EPS - 14 (SERVICIOS AUXILIARES)</b>	00	00	00	00	00	00	00	00	00	00	00	00	00	00	00
<b>EPS - 15 (MANTENIMIENTO DE BIENES MUEBLES)</b>	00	00	00	00	00	00	00	00	00	00	00	00	00	00	00
<b>EPS - 16 (SERVICIOS AUXILIARES)</b>	00	00	00	00	00	00	00	00	00	00	00	00	00	00	00
<b>EPS - 17 (MANTENIMIENTO DE BIENES MUEBLES)</b>	00	00	00	00	00	00	00	00	00	00	00	00	00	00	00
<b>EPS - 18 (SERVICIOS AUXILIARES)</b>	00	00	00	00	00	00	00	00	00	00	00	00	00	00	00
<b>EPS - 19 (MANTENIMIENTO DE BIENES MUEBLES)</b>	00	00	00	00	00	00	00	00	00	00	00	00	00	00	00
<b>EPS - 20 (SERVICIOS AUXILIARES)</b>	00	00	00	00	00	00	00	00	00	00	00	00	00	00	00



08000

ESTADO PRESUPUESTAL DE GASTOS  
OCORRIDO



IMPORTE

2009-01

DEL 1-01-01

CITY OF PRINCETON, NJ BUDGET OF FISCAL YEAR 2009

Account Name	BUDGET												ACTUALS		
	2008				2009				2009				Actual	Budget	Difference
	YTD	YTD	%	YTD	YTD	%	YTD	%	YTD	%	YTD	%			
<b>000 - GENERAL FUND</b>	1.00	1.00	100	1.00	1.00	100	1.00	1.00	100	1.00	1.00	1.00	1.00	1.00	1.00
<b>001 - ADMINISTRATIVE SERVICES</b>	1.00	1.00	100	1.00	1.00	100	1.00	1.00	100	1.00	1.00	1.00	1.00	1.00	1.00
001-001 - SALARY & BENEFITS	1.00	1.00	100	1.00	1.00	100	1.00	1.00	100	1.00	1.00	1.00	1.00	1.00	1.00
001-002 - TRAVEL	1.00	1.00	100	1.00	1.00	100	1.00	1.00	100	1.00	1.00	1.00	1.00	1.00	1.00
001-003 - TELEPHONE	1.00	1.00	100	1.00	1.00	100	1.00	1.00	100	1.00	1.00	1.00	1.00	1.00	1.00
001-004 - POSTAGE	1.00	1.00	100	1.00	1.00	100	1.00	1.00	100	1.00	1.00	1.00	1.00	1.00	1.00
001-005 - SUPPLIES	1.00	1.00	100	1.00	1.00	100	1.00	1.00	100	1.00	1.00	1.00	1.00	1.00	1.00
001-006 - CONTRACTS	1.00	1.00	100	1.00	1.00	100	1.00	1.00	100	1.00	1.00	1.00	1.00	1.00	1.00
001-007 - DEPRECIATION	1.00	1.00	100	1.00	1.00	100	1.00	1.00	100	1.00	1.00	1.00	1.00	1.00	1.00
001-008 - EQUIPMENT	1.00	1.00	100	1.00	1.00	100	1.00	1.00	100	1.00	1.00	1.00	1.00	1.00	1.00
001-009 - MAINTENANCE	1.00	1.00	100	1.00	1.00	100	1.00	1.00	100	1.00	1.00	1.00	1.00	1.00	1.00
001-010 - MISCELLANEOUS	1.00	1.00	100	1.00	1.00	100	1.00	1.00	100	1.00	1.00	1.00	1.00	1.00	1.00
001-011 - CAPITAL EXPENDITURES	1.00	1.00	100	1.00	1.00	100	1.00	1.00	100	1.00	1.00	1.00	1.00	1.00	1.00
001-012 - DEPRECIATION	1.00	1.00	100	1.00	1.00	100	1.00	1.00	100	1.00	1.00	1.00	1.00	1.00	1.00
001-013 - INTEREST	1.00	1.00	100	1.00	1.00	100	1.00	1.00	100	1.00	1.00	1.00	1.00	1.00	1.00
001-014 - OTHER	1.00	1.00	100	1.00	1.00	100	1.00	1.00	100	1.00	1.00	1.00	1.00	1.00	1.00
001-015 - TOTAL	1.00	1.00	100	1.00	1.00	100	1.00	1.00	100	1.00	1.00	1.00	1.00	1.00	1.00
<b>002 - PUBLIC SAFETY</b>	1.00	1.00	100	1.00	1.00	100	1.00	1.00	100	1.00	1.00	1.00	1.00	1.00	1.00
002-001 - POLICE	1.00	1.00	100	1.00	1.00	100	1.00	1.00	100	1.00	1.00	1.00	1.00	1.00	1.00
002-002 - FIRE	1.00	1.00	100	1.00	1.00	100	1.00	1.00	100	1.00	1.00	1.00	1.00	1.00	1.00
002-003 - PLUMBERS	1.00	1.00	100	1.00	1.00	100	1.00	1.00	100	1.00	1.00	1.00	1.00	1.00	1.00
002-004 - ELECTRICAL	1.00	1.00	100	1.00	1.00	100	1.00	1.00	100	1.00	1.00	1.00	1.00	1.00	1.00
002-005 - OTHER	1.00	1.00	100	1.00	1.00	100	1.00	1.00	100	1.00	1.00	1.00	1.00	1.00	1.00
002-006 - TOTAL	1.00	1.00	100	1.00	1.00	100	1.00	1.00	100	1.00	1.00	1.00	1.00	1.00	1.00
<b>003 - REVENUES</b>	1.00	1.00	100	1.00	1.00	100	1.00	1.00	100	1.00	1.00	1.00	1.00	1.00	1.00
003-001 - TAXES	1.00	1.00	100	1.00	1.00	100	1.00	1.00	100	1.00	1.00	1.00	1.00	1.00	1.00
003-002 - FEES	1.00	1.00	100	1.00	1.00	100	1.00	1.00	100	1.00	1.00	1.00	1.00	1.00	1.00
003-003 - OTHER	1.00	1.00	100	1.00	1.00	100	1.00	1.00	100	1.00	1.00	1.00	1.00	1.00	1.00
003-004 - TOTAL	1.00	1.00	100	1.00	1.00	100	1.00	1.00	100	1.00	1.00	1.00	1.00	1.00	1.00



000091

**ESTADO PRESUPUESTAL DE GASTOS  
OCTUBRE**



ESTADO PRESUPUESTAL DE GASTOS DEL PROYECTO DE LEY DE PRESUPUESTO

**SPY - 010**

2000/01

Hoja 8 de 22

Código	Descripción	1999									2000			
		Enero			Febrero			Marzo			Presupuesto	Real	Saldo	
<b>001 - SUBSECTOR DE TRANSFORMACION INDUSTRIAL</b>		00	00	00	00	00	00	00	00	00	00	00	00	00
<b>01A - 1.000000</b>		00	00	00	00	00	00	00	00	00	00	00	00	00
<b>01C - 001 - TRANSFORMACION</b>		00	00	00	00	00	00	00	00	00	00	00	00	00
01C0001 - TRANSFORMACION DE ALUMINIO		00	00	00	00	00	00	00	00	00	00	00	00	00
01C0002 - TRANSFORMACION DE COQUE		00	00	00	00	00	00	00	00	00	00	00	00	00
<b>02 - SUBSECTOR ECONOMICO</b>		00	00	00	00	00	00	00	00	00	00	00	00	00
<b>02A - 1.000000</b>		00	00	00	00	00	00	00	00	00	00	00	00	00
<b>02B - 001 - TRANSFORMACION</b>		00	00	00	00	00	00	00	00	00	00	00	00	00
02B0001 - TRANSFORMACION DE ALUMINIO		00	00	00	00	00	00	00	00	00	00	00	00	00
02B0002 - TRANSFORMACION DE COQUE		00	00	00	00	00	00	00	00	00	00	00	00	00
02B0003 - TRANSFORMACION DE ALUMINIO		00	00	00	00	00	00	00	00	00	00	00	00	00
02B0004 - TRANSFORMACION DE COQUE		00	00	00	00	00	00	00	00	00	00	00	00	00
02B0005 - TRANSFORMACION DE ALUMINIO		00	00	00	00	00	00	00	00	00	00	00	00	00
02B0006 - TRANSFORMACION DE COQUE		00	00	00	00	00	00	00	00	00	00	00	00	00
02B0007 - TRANSFORMACION DE ALUMINIO		00	00	00	00	00	00	00	00	00	00	00	00	00
02B0008 - TRANSFORMACION DE COQUE		00	00	00	00	00	00	00	00	00	00	00	00	00
02B0009 - TRANSFORMACION DE ALUMINIO		00	00	00	00	00	00	00	00	00	00	00	00	00
02B0010 - TRANSFORMACION DE COQUE		00	00	00	00	00	00	00	00	00	00	00	00	00
02B0011 - TRANSFORMACION DE ALUMINIO		00	00	00	00	00	00	00	00	00	00	00	00	00
02B0012 - TRANSFORMACION DE COQUE		00	00	00	00	00	00	00	00	00	00	00	00	00
02B0013 - TRANSFORMACION DE ALUMINIO		00	00	00	00	00	00	00	00	00	00	00	00	00
02B0014 - TRANSFORMACION DE COQUE		00	00	00	00	00	00	00	00	00	00	00	00	00
02B0015 - TRANSFORMACION DE ALUMINIO		00	00	00	00	00	00	00	00	00	00	00	00	00
02B0016 - TRANSFORMACION DE COQUE		00	00	00	00	00	00	00	00	00	00	00	00	00
02B0017 - TRANSFORMACION DE ALUMINIO		00	00	00	00	00	00	00	00	00	00	00	00	00
02B0018 - TRANSFORMACION DE COQUE		00	00	00	00	00	00	00	00	00	00	00	00	00
02B0019 - TRANSFORMACION DE ALUMINIO		00	00	00	00	00	00	00	00	00	00	00	00	00
02B0020 - TRANSFORMACION DE COQUE		00	00	00	00	00	00	00	00	00	00	00	00	00
<b>03 - SUBSECTOR DE INFRAESTRUCTURA Y SERVICIOS URBANOS</b>		00	00	00	00	00	00	00	00	00	00	00	00	00
<b>03A - 1.000000</b>		00	00	00	00	00	00	00	00	00	00	00	00	00
<b>03B - 001 - SERVICIOS URBANOS</b>		00	00	00	00	00	00	00	00	00	00	00	00	00
03B0001 - SERVICIOS URBANOS		00	00	00	00	00	00	00	00	00	00	00	00	00
03B0002 - SERVICIOS URBANOS		00	00	00	00	00	00	00	00	00	00	00	00	00
03B0003 - SERVICIOS URBANOS		00	00	00	00	00	00	00	00	00	00	00	00	00
03B0004 - SERVICIOS URBANOS		00	00	00	00	00	00	00	00	00	00	00	00	00
03B0005 - SERVICIOS URBANOS		00	00	00	00	00	00	00	00	00	00	00	00	00
03B0006 - SERVICIOS URBANOS		00	00	00	00	00	00	00	00	00	00	00	00	00
03B0007 - SERVICIOS URBANOS		00	00	00	00	00	00	00	00	00	00	00	00	00
03B0008 - SERVICIOS URBANOS		00	00	00	00	00	00	00	00	00	00	00	00	00
03B0009 - SERVICIOS URBANOS		00	00	00	00	00	00	00	00	00	00	00	00	00
03B0010 - SERVICIOS URBANOS		00	00	00	00	00	00	00	00	00	00	00	00	00
03B0011 - SERVICIOS URBANOS		00	00	00	00	00	00	00	00	00	00	00	00	00
03B0012 - SERVICIOS URBANOS		00	00	00	00	00	00	00	00	00	00	00	00	00
03B0013 - SERVICIOS URBANOS		00	00	00	00	00	00	00	00	00	00	00	00	00
03B0014 - SERVICIOS URBANOS		00	00	00	00	00	00	00	00	00	00	00	00	00
03B0015 - SERVICIOS URBANOS		00	00	00	00	00	00	00	00	00	00	00	00	00
03B0016 - SERVICIOS URBANOS		00	00	00	00	00	00	00	00	00	00	00	00	00
03B0017 - SERVICIOS URBANOS		00	00	00	00	00	00	00	00	00	00	00	00	00
03B0018 - SERVICIOS URBANOS		00	00	00	00	00	00	00	00	00	00	00	00	00
03B0019 - SERVICIOS URBANOS		00	00	00	00	00	00	00	00	00	00	00	00	00
03B0020 - SERVICIOS URBANOS		00	00	00	00	00	00	00	00	00	00	00	00	00
<b>04 - SUBSECTOR DE SERVICIOS REGIONALES, RURALES Y ALDEANILLOS</b>		00	00	00	00	00	00	00	00	00	00	00	00	00





000002

**ESTADO PRESUPUESTAL DE RECURSOS  
CÓDIGOS**

ESTADO PRESUPUESTAL DE RECURSOS DEL PERÍODO DEL 01/01/2023 AL 31/12/2023

**000-000**  
**0000**  
**01/2023**

Código de Clasificación Presupuestal	Descripción	EJERCICIO												SOLICITUD REALIZADA			
		ADMINISTRACIÓN GENERAL				INVESTIGACIÓN CIENTÍFICA				SERVICIOS COMPLEMENTARIOS				TOTAL	TOTAL	TOTAL	
		Presupuesto	Compras	Subv.	Tercer	Presupuesto	Compras	Tercer	Presupuesto	Compras	Tercer						
<b>000-000-0000-0000</b>	<b>TOTAL RECURSOS</b>	<b>3.30</b>	<b>0.00</b>	<b>0.00</b>	<b>0.00</b>	<b>3.30</b>	<b>0.00</b>	<b>0.00</b>	<b>0.00</b>	<b>3.30</b>	<b>0.00</b>	<b>0.00</b>	<b>0.00</b>	<b>3.30</b>	<b>0.00</b>	<b>0.00</b>	<b>0.00</b>
<b>001-000-0000-0000</b>	<b>001-000-0000-0000</b>	3.30	0.00	0.00	0.00	3.30	0.00	0.00	0.00	3.30	0.00	0.00	0.00	3.30	0.00	0.00	0.00
<b>001-000-0000-0000</b>	<b>001-000-0000-0000</b>	3.30	0.00	0.00	0.00	3.30	0.00	0.00	0.00	3.30	0.00	0.00	0.00	3.30	0.00	0.00	0.00
<b>002-000-0000-0000</b>	<b>002-000-0000-0000</b>	0.00	0.00	0.00	0.00	0.00	0.00	0.00	0.00	0.00	0.00	0.00	0.00	0.00	0.00	0.00	0.00
<b>002-000-0000-0000</b>	<b>002-000-0000-0000</b>	0.00	0.00	0.00	0.00	0.00	0.00	0.00	0.00	0.00	0.00	0.00	0.00	0.00	0.00	0.00	0.00
<b>003-000-0000-0000</b>	<b>003-000-0000-0000</b>	0.00	0.00	0.00	0.00	0.00	0.00	0.00	0.00	0.00	0.00	0.00	0.00	0.00	0.00	0.00	0.00
<b>003-000-0000-0000</b>	<b>003-000-0000-0000</b>	0.00	0.00	0.00	0.00	0.00	0.00	0.00	0.00	0.00	0.00	0.00	0.00	0.00	0.00	0.00	0.00
<b>004-000-0000-0000</b>	<b>004-000-0000-0000</b>	0.00	0.00	0.00	0.00	0.00	0.00	0.00	0.00	0.00	0.00	0.00	0.00	0.00	0.00	0.00	0.00
<b>004-000-0000-0000</b>	<b>004-000-0000-0000</b>	0.00	0.00	0.00	0.00	0.00	0.00	0.00	0.00	0.00	0.00	0.00	0.00	0.00	0.00	0.00	0.00
<b>005-000-0000-0000</b>	<b>005-000-0000-0000</b>	0.00	0.00	0.00	0.00	0.00	0.00	0.00	0.00	0.00	0.00	0.00	0.00	0.00	0.00	0.00	0.00
<b>005-000-0000-0000</b>	<b>005-000-0000-0000</b>	0.00	0.00	0.00	0.00	0.00	0.00	0.00	0.00	0.00	0.00	0.00	0.00	0.00	0.00	0.00	0.00
<b>006-000-0000-0000</b>	<b>006-000-0000-0000</b>	0.00	0.00	0.00	0.00	0.00	0.00	0.00	0.00	0.00	0.00	0.00	0.00	0.00	0.00	0.00	0.00
<b>006-000-0000-0000</b>	<b>006-000-0000-0000</b>	0.00	0.00	0.00	0.00	0.00	0.00	0.00	0.00	0.00	0.00	0.00	0.00	0.00	0.00	0.00	0.00
<b>007-000-0000-0000</b>	<b>007-000-0000-0000</b>	0.00	0.00	0.00	0.00	0.00	0.00	0.00	0.00	0.00	0.00	0.00	0.00	0.00	0.00	0.00	0.00
<b>007-000-0000-0000</b>	<b>007-000-0000-0000</b>	0.00	0.00	0.00	0.00	0.00	0.00	0.00	0.00	0.00	0.00	0.00	0.00	0.00	0.00	0.00	0.00
<b>008-000-0000-0000</b>	<b>008-000-0000-0000</b>	0.00	0.00	0.00	0.00	0.00	0.00	0.00	0.00	0.00	0.00	0.00	0.00	0.00	0.00	0.00	0.00
<b>008-000-0000-0000</b>	<b>008-000-0000-0000</b>	0.00	0.00	0.00	0.00	0.00	0.00	0.00	0.00	0.00	0.00	0.00	0.00	0.00	0.00	0.00	0.00
<b>009-000-0000-0000</b>	<b>009-000-0000-0000</b>	0.00	0.00	0.00	0.00	0.00	0.00	0.00	0.00	0.00	0.00	0.00	0.00	0.00	0.00	0.00	0.00
<b>009-000-0000-0000</b>	<b>009-000-0000-0000</b>	0.00	0.00	0.00	0.00	0.00	0.00	0.00	0.00	0.00	0.00	0.00	0.00	0.00	0.00	0.00	0.00
<b>010-000-0000-0000</b>	<b>010-000-0000-0000</b>	0.00	0.00	0.00	0.00	0.00	0.00	0.00	0.00	0.00	0.00	0.00	0.00	0.00	0.00	0.00	0.00
<b>010-000-0000-0000</b>	<b>010-000-0000-0000</b>	0.00	0.00	0.00	0.00	0.00	0.00	0.00	0.00	0.00	0.00	0.00	0.00	0.00	0.00	0.00	0.00
<b>011-000-0000-0000</b>	<b>011-000-0000-0000</b>	0.00	0.00	0.00	0.00	0.00	0.00	0.00	0.00	0.00	0.00	0.00	0.00	0.00	0.00	0.00	0.00
<b>011-000-0000-0000</b>	<b>011-000-0000-0000</b>	0.00	0.00	0.00	0.00	0.00	0.00	0.00	0.00	0.00	0.00	0.00	0.00	0.00	0.00	0.00	0.00



000000





**ESTADO PRELIMINAR DE GASTOS  
SOOTEPIC**



FOLIO 009

DE 1975

FOLIO 12 DE 17

ESTADO PRELIMINAR DE GASTOS DEL FONDO DE LA SALUD DEL ESTADO

Concepto	Cuenta	ESTADO PRELIMINAR DE GASTOS DEL FONDO DE LA SALUD DEL ESTADO						ESTADO PRELIMINAR DE GASTOS DEL FONDO DE LA SALUD DEL ESTADO			ESTADO PRELIMINAR DE GASTOS DEL FONDO DE LA SALUD DEL ESTADO			
		Saldo Inicial	Compras	Transferencias	Consumos	Reservas	Reservas	Saldo Final	Compras	Transferencias	Consumos	Reservas	Reservas	
RENTAS, INDEMNIDADES Y CONTRIBUCIONES DE LA FUNDACION PARA EL DESARROLLO PERSONAL		100	000	000	000	000	000	100	000	000	000	100	000	000
PRESTACION DE SERVICIOS DE ASISTENCIA SOCIAL		100	000	000	000	000	000	100	000	000	000	100	000	000
PRESTACION DE SERVICIOS DE ATENCION PRIMARIA		100	000	000	000	000	000	100	000	000	000	100	000	000
PRESTACION DE SERVICIOS DE ESPECIALIDAD		100	000	000	000	000	000	100	000	000	000	100	000	000
PRESTACION DE SERVICIOS DE ATENCION ESPECIALIZADA		100	000	000	000	000	000	100	000	000	000	100	000	000
PRESTACION DE SERVICIOS DE ATENCION ESPECIALIZADA		100	000	000	000	000	000	100	000	000	000	100	000	000
PRESTACION DE SERVICIOS DE ATENCION ESPECIALIZADA		100	000	000	000	000	000	100	000	000	000	100	000	000
PRESTACION DE SERVICIOS DE ATENCION ESPECIALIZADA		100	000	000	000	000	000	100	000	000	000	100	000	000
PRESTACION DE SERVICIOS DE ATENCION ESPECIALIZADA		100	000	000	000	000	000	100	000	000	000	100	000	000
PRESTACION DE SERVICIOS DE ATENCION ESPECIALIZADA		100	000	000	000	000	000	100	000	000	000	100	000	000
PRESTACION DE SERVICIOS DE ATENCION ESPECIALIZADA		100	000	000	000	000	000	100	000	000	000	100	000	000
PRESTACION DE SERVICIOS DE ATENCION ESPECIALIZADA		100	000	000	000	000	000	100	000	000	000	100	000	000
PRESTACION DE SERVICIOS DE ATENCION ESPECIALIZADA		100	000	000	000	000	000	100	000	000	000	100	000	000
PRESTACION DE SERVICIOS DE ATENCION ESPECIALIZADA		100	000	000	000	000	000	100	000	000	000	100	000	000
PRESTACION DE SERVICIOS DE ATENCION ESPECIALIZADA		100	000	000	000	000	000	100	000	000	000	100	000	000
PRESTACION DE SERVICIOS DE ATENCION ESPECIALIZADA		100	000	000	000	000	000	100	000	000	000	100	000	000
PRESTACION DE SERVICIOS DE ATENCION ESPECIALIZADA		100	000	000	000	000	000	100	000	000	000	100	000	000
PRESTACION DE SERVICIOS DE ATENCION ESPECIALIZADA		100	000	000	000	000	000	100	000	000	000	100	000	000
PRESTACION DE SERVICIOS DE ATENCION ESPECIALIZADA		100	000	000	000	000	000	100	000	000	000	100	000	000
PRESTACION DE SERVICIOS DE ATENCION ESPECIALIZADA		100	000	000	000	000	000	100	000	000	000	100	000	000
PRESTACION DE SERVICIOS DE ATENCION ESPECIALIZADA		100	000	000	000	000	000	100	000	000	000	100	000	000
PRESTACION DE SERVICIOS DE ATENCION ESPECIALIZADA		100	000	000	000	000	000	100	000	000	000	100	000	000
PRESTACION DE SERVICIOS DE ATENCION ESPECIALIZADA		100	000	000	000	000	000	100	000	000	000	100	000	000
PRESTACION DE SERVICIOS DE ATENCION ESPECIALIZADA		100	000	000	000	000	000	100	000	000	000	100	000	000
PRESTACION DE SERVICIOS DE ATENCION ESPECIALIZADA		100	000	000	000	000	000	100	000	000	000	100	000	000
PRESTACION DE SERVICIOS DE ATENCION ESPECIALIZADA		100	000	000	000	000	000	100	000	000	000	100	000	000



000000







**ESTADO PRESUPUESTAL DE GASTOS  
OCORRIDOS**

ESTADO PRESUPUESTAL DE GASTOS DEL INGRESO: 1995 (AÑO) a 31/12/2011

**850 - 830**  
2011/12  
31 de diciembre

Código	Descripción	ESTADO										BALANCE ACTUAL						
		GASTOS DE INICIACIÓN					GASTOS DE EJECUCIÓN					Total	Total	Total				
		Presup.	Supl.	Extra.	Total	Presup.	Supl.	Extra.	Total	Presup.	Supl.				Total			
00	000	000	000	000	000	000	000	000	000	000	000	000	000	000	000	000	000	
001	000	000	000	000	000	000	000	000	000	000	000	000	000	000	000	000	000	000
002	000	000	000	000	000	000	000	000	000	000	000	000	000	000	000	000	000	000
003	000	000	000	000	000	000	000	000	000	000	000	000	000	000	000	000	000	000
004	000	000	000	000	000	000	000	000	000	000	000	000	000	000	000	000	000	000
005	000	000	000	000	000	000	000	000	000	000	000	000	000	000	000	000	000	000
006	000	000	000	000	000	000	000	000	000	000	000	000	000	000	000	000	000	000
007	000	000	000	000	000	000	000	000	000	000	000	000	000	000	000	000	000	000
008	000	000	000	000	000	000	000	000	000	000	000	000	000	000	000	000	000	000
009	000	000	000	000	000	000	000	000	000	000	000	000	000	000	000	000	000	000
010	000	000	000	000	000	000	000	000	000	000	000	000	000	000	000	000	000	000
011	000	000	000	000	000	000	000	000	000	000	000	000	000	000	000	000	000	000
012	000	000	000	000	000	000	000	000	000	000	000	000	000	000	000	000	000	000
013	000	000	000	000	000	000	000	000	000	000	000	000	000	000	000	000	000	000
014	000	000	000	000	000	000	000	000	000	000	000	000	000	000	000	000	000	000
015	000	000	000	000	000	000	000	000	000	000	000	000	000	000	000	000	000	000
016	000	000	000	000	000	000	000	000	000	000	000	000	000	000	000	000	000	000
017	000	000	000	000	000	000	000	000	000	000	000	000	000	000	000	000	000	000
018	000	000	000	000	000	000	000	000	000	000	000	000	000	000	000	000	000	000
019	000	000	000	000	000	000	000	000	000	000	000	000	000	000	000	000	000	000
020	000	000	000	000	000	000	000	000	000	000	000	000	000	000	000	000	000	000





800000

**ESTADO PRESUPUESTAL DE GASTOS**  
**DE GASTOS**  
**PERIODO PRESUPUESTIVO DE GASTOS DEL PERIODO: Del 01/01/2010 al 31/12/2010**

**IFE - 000**  
**00000000**  
**00000000**

Código del Proyecto Código del Programa Código del Subprograma	Descripción	PROYECTO						SUBPROGRAMA						PROGRAMA			
		Presupuesto Base	Credito	Transferencias	Comerciales	Recurso Propio	Participativo	Presupuesto Base	Credito	Transferencias	Comerciales	Recurso Propio	Participativo	Presupuesto	Credito	Participativo	
000 - 000 - 000 - 000		110	110	000	000	000	000	000	000	000	000	000	110	110	000	000	000
000 - 000 - 000 - 000		110	110	000	000	000	000	000	000	000	000	000	110	110	000	000	000
000 - 000 - 000 - 000		110	110	000	000	000	000	000	000	000	000	000	110	110	000	000	000
000 - 000 - 000 - 000		110	110	000	000	000	000	000	000	000	000	000	110	110	000	000	000
000 - 000 - 000 - 000		110	110	000	000	000	000	000	000	000	000	000	110	110	000	000	000
000 - 000 - 000 - 000		110	110	000	000	000	000	000	000	000	000	000	110	110	000	000	000
000 - 000 - 000 - 000		110	110	000	000	000	000	000	000	000	000	000	110	110	000	000	000
000 - 000 - 000 - 000		110	110	000	000	000	000	000	000	000	000	000	110	110	000	000	000
000 - 000 - 000 - 000		110	110	000	000	000	000	000	000	000	000	000	110	110	000	000	000
000 - 000 - 000 - 000		110	110	000	000	000	000	000	000	000	000	000	110	110	000	000	000
000 - 000 - 000 - 000		110	110	000	000	000	000	000	000	000	000	000	110	110	000	000	000
000 - 000 - 000 - 000		110	110	000	000	000	000	000	000	000	000	000	110	110	000	000	000
000 - 000 - 000 - 000		110	110	000	000	000	000	000	000	000	000	000	110	110	000	000	000
000 - 000 - 000 - 000		110	110	000	000	000	000	000	000	000	000	000	110	110	000	000	000
000 - 000 - 000 - 000		110	110	000	000	000	000	000	000	000	000	000	110	110	000	000	000
000 - 000 - 000 - 000		110	110	000	000	000	000	000	000	000	000	000	110	110	000	000	000
000 - 000 - 000 - 000		110	110	000	000	000	000	000	000	000	000	000	110	110	000	000	000
000 - 000 - 000 - 000		110	110	000	000	000	000	000	000	000	000	000	110	110	000	000	000
000 - 000 - 000 - 000		110	110	000	000	000	000	000	000	000	000	000	110	110	000	000	000
000 - 000 - 000 - 000		110	110	000	000	000	000	000	000	000	000	000	110	110	000	000	000
000 - 000 - 000 - 000		110	110	000	000	000	000	000	000	000	000	000	110	110	000	000	000
000 - 000 - 000 - 000		110	110	000	000	000	000	000	000	000	000	000	110	110	000	000	000
000 - 000 - 000 - 000		110	110	000	000	000	000	000	000	000	000	000	110	110	000	000	000
000 - 000 - 000 - 000		110	110	000	000	000	000	000	000	000	000	000	110	110	000	000	000



000000

ESTADO PRESUPUESTAL DE EGRESOS  
OCOTPEC

RFN - 835

01/09/10

RFN - 00050

ESTADO PRESUPUESTAL DE EGRESOS DEL PERIODO DE FEBRERO A JUNIO DEL 2010

Código	Descripción	NIVEL CUATRO (2009)		NIVEL CINCO (2010)					NIVEL SEIS (2010)			TOTAL (2010)				
		Subprograma	Programa	Subprograma	Programa	Subprograma	Programa	Subprograma	Programa	Subprograma	Programa	Subprograma	Programa			
		01	02	03	04	05	06	07	08	09	10	11	12			
100	PERSONAL AL SERVICIO DE LA ADMINISTRACIÓN DEL GOBIERNO LOCAL	100	001	100	001	100	001	100	001	100	001	100	001	100	001	100
200	BIENES PERSONALES Y MATERIALES	200	001	200	001	200	001	200	001	200	001	200	001	200	001	200
300	CONTRATACIÓN DE SERVICIOS	300	001	300	001	300	001	300	001	300	001	300	001	300	001	300
400	DEPRECIACION	400	001	400	001	400	001	400	001	400	001	400	001	400	001	400
500	INTERESES Y DIVIDENDOS	500	001	500	001	500	001	500	001	500	001	500	001	500	001	500
600	DEGUSTOS Y GASTOS DE VIAJE	600	001	600	001	600	001	600	001	600	001	600	001	600	001	600
700	RENTAS Y SERVICIOS FINANCIEROS	700	001	700	001	700	001	700	001	700	001	700	001	700	001	700
800	RENTAS Y SERVICIOS FINANCIEROS	800	001	800	001	800	001	800	001	800	001	800	001	800	001	800
900	DEPRECIACION	900	001	900	001	900	001	900	001	900	001	900	001	900	001	900
1000	PROYECTOS DE OBRAS DE MEJORA DE INFRAESTRUCTURA	1000	001	1000	001	1000	001	1000	001	1000	001	1000	001	1000	001	1000
1100	PROYECTOS DE OBRAS DE MEJORA DE INFRAESTRUCTURA	1100	001	1100	001	1100	001	1100	001	1100	001	1100	001	1100	001	1100
1200	PROYECTOS DE OBRAS DE MEJORA DE INFRAESTRUCTURA	1200	001	1200	001	1200	001	1200	001	1200	001	1200	001	1200	001	1200
1300	PROYECTOS DE OBRAS DE MEJORA DE INFRAESTRUCTURA	1300	001	1300	001	1300	001	1300	001	1300	001	1300	001	1300	001	1300
1400	PROYECTOS DE OBRAS DE MEJORA DE INFRAESTRUCTURA	1400	001	1400	001	1400	001	1400	001	1400	001	1400	001	1400	001	1400
1500	PROYECTOS DE OBRAS DE MEJORA DE INFRAESTRUCTURA	1500	001	1500	001	1500	001	1500	001	1500	001	1500	001	1500	001	1500
1600	PROYECTOS DE OBRAS DE MEJORA DE INFRAESTRUCTURA	1600	001	1600	001	1600	001	1600	001	1600	001	1600	001	1600	001	1600
1700	PROYECTOS DE OBRAS DE MEJORA DE INFRAESTRUCTURA	1700	001	1700	001	1700	001	1700	001	1700	001	1700	001	1700	001	1700
1800	PROYECTOS DE OBRAS DE MEJORA DE INFRAESTRUCTURA	1800	001	1800	001	1800	001	1800	001	1800	001	1800	001	1800	001	1800
1900	PROYECTOS DE OBRAS DE MEJORA DE INFRAESTRUCTURA	1900	001	1900	001	1900	001	1900	001	1900	001	1900	001	1900	001	1900
2000	PROYECTOS DE OBRAS DE MEJORA DE INFRAESTRUCTURA	2000	001	2000	001	2000	001	2000	001	2000	001	2000	001	2000	001	2000
2100	PROYECTOS DE OBRAS DE MEJORA DE INFRAESTRUCTURA	2100	001	2100	001	2100	001	2100	001	2100	001	2100	001	2100	001	2100
2200	PROYECTOS DE OBRAS DE MEJORA DE INFRAESTRUCTURA	2200	001	2200	001	2200	001	2200	001	2200	001	2200	001	2200	001	2200
2300	PROYECTOS DE OBRAS DE MEJORA DE INFRAESTRUCTURA	2300	001	2300	001	2300	001	2300	001	2300	001	2300	001	2300	001	2300
2400	PROYECTOS DE OBRAS DE MEJORA DE INFRAESTRUCTURA	2400	001	2400	001	2400	001	2400	001	2400	001	2400	001	2400	001	2400
2500	PROYECTOS DE OBRAS DE MEJORA DE INFRAESTRUCTURA	2500	001	2500	001	2500	001	2500	001	2500	001	2500	001	2500	001	2500
2600	PROYECTOS DE OBRAS DE MEJORA DE INFRAESTRUCTURA	2600	001	2600	001	2600	001	2600	001	2600	001	2600	001	2600	001	2600
2700	PROYECTOS DE OBRAS DE MEJORA DE INFRAESTRUCTURA	2700	001	2700	001	2700	001	2700	001	2700	001	2700	001	2700	001	2700
2800	PROYECTOS DE OBRAS DE MEJORA DE INFRAESTRUCTURA	2800	001	2800	001	2800	001	2800	001	2800	001	2800	001	2800	001	2800
2900	PROYECTOS DE OBRAS DE MEJORA DE INFRAESTRUCTURA	2900	001	2900	001	2900	001	2900	001	2900	001	2900	001	2900	001	2900
3000	PROYECTOS DE OBRAS DE MEJORA DE INFRAESTRUCTURA	3000	001	3000	001	3000	001	3000	001	3000	001	3000	001	3000	001	3000




000050

**ESTADO PRESUPUESTAL DE EGRESOS  
GLOBALES**

EPS - 2021  
2021  
Pag. 17 de 17

ESTADO PRESUPUESTAL DE EGRESOS DEL MINISTERIO DE EDUCACIÓN Y CULTURA

Código	Descripción	TIPO DE EGRESO												TOTAL		
		MANTENIMIENTO DE BIENES MATERIALES			MANTENIMIENTO DE BIENES MUEBLES			MANTENIMIENTO DE BIENES INMUEBLES			SERVICIOS			TOTAL	TOTAL	
		Presupuesto	Compras	Transferencias	Presupuesto	Compras	Transferencias	Presupuesto	Compras	Transferencias	Presupuesto	Compras	Transferencias			
001	001	001	001	001	001	001	001	001	001	001	001	001	001	001	001	001




000001

**FINANCIAMENTO DE GASTOS  
CORRETORES**

PLANO PLURIANUAL DE GASTOS DO FUNDO DE MANUTENÇÃO 2013/2014

RFB - RFB  
2013  
RFB - RFB

Descrição	FUNDO DE MANUTENÇÃO												TOTAL				
	RECURSOS PRÓPRIOS				RECURSOS DE OUTROS				RECURSOS DE TERCEIROS				RECURSOS PRÓPRIOS	RECURSOS DE OUTROS	RECURSOS DE TERCEIROS		
Item	Subitem	Item	Subitem	Item	Subitem	Item	Subitem	Item	Subitem	Item	Subitem	Item	Subitem	Item	Subitem	Item	Subitem
RECURSOS PRÓPRIOS																	
RECURSOS DE OUTROS																	
RECURSOS DE TERCEIROS																	
<b>TOTAL</b>																	



000092

**PERIODO MUNICIPAL DE RECURSOS  
COTRIENC**

PERIODO MUNICIPAL DE RECURSOS DE 2010 (RPT) A 2010 (RPT)

RPT - 005

01/04/10

RPT 2010 (RPT)

Código de Cuenta	Descripción	PERIODO MUNICIPAL DE RECURSOS DE 2010 (RPT) A 2010 (RPT)											
		Enero			Febrero			Marzo			Abril		
2010 (RPT)	2010 (RPT)	2010 (RPT)	2010 (RPT)	2010 (RPT)	2010 (RPT)	2010 (RPT)	2010 (RPT)	2010 (RPT)	2010 (RPT)	2010 (RPT)	2010 (RPT)	2010 (RPT)	2010 (RPT)
0000	RECURSOS DE INGRESOS DE LOS MUNICIPIOS	100	100	100	100	100	100	100	100	100	100	100	100
0100	IMPUESTOS	100	100	100	100	100	100	100	100	100	100	100	100
0200	CONTRIBUCIONES	100	100	100	100	100	100	100	100	100	100	100	100
0300	RENTAS	100	100	100	100	100	100	100	100	100	100	100	100
0400	RENTAS DE BIENES	100	100	100	100	100	100	100	100	100	100	100	100
0500	RENTAS DE SERVICIOS	100	100	100	100	100	100	100	100	100	100	100	100
0600	RENTAS DE BIENES Y SERVICIOS	100	100	100	100	100	100	100	100	100	100	100	100
0700	RENTAS DE BIENES Y SERVICIOS	100	100	100	100	100	100	100	100	100	100	100	100
0800	RENTAS DE BIENES Y SERVICIOS	100	100	100	100	100	100	100	100	100	100	100	100
0900	RENTAS DE BIENES Y SERVICIOS	100	100	100	100	100	100	100	100	100	100	100	100
1000	RENTAS DE BIENES Y SERVICIOS	100	100	100	100	100	100	100	100	100	100	100	100
1100	RENTAS DE BIENES Y SERVICIOS	100	100	100	100	100	100	100	100	100	100	100	100
1200	RENTAS DE BIENES Y SERVICIOS	100	100	100	100	100	100	100	100	100	100	100	100
1300	RENTAS DE BIENES Y SERVICIOS	100	100	100	100	100	100	100	100	100	100	100	100
1400	RENTAS DE BIENES Y SERVICIOS	100	100	100	100	100	100	100	100	100	100	100	100
1500	RENTAS DE BIENES Y SERVICIOS	100	100	100	100	100	100	100	100	100	100	100	100
1600	RENTAS DE BIENES Y SERVICIOS	100	100	100	100	100	100	100	100	100	100	100	100
1700	RENTAS DE BIENES Y SERVICIOS	100	100	100	100	100	100	100	100	100	100	100	100
1800	RENTAS DE BIENES Y SERVICIOS	100	100	100	100	100	100	100	100	100	100	100	100
1900	RENTAS DE BIENES Y SERVICIOS	100	100	100	100	100	100	100	100	100	100	100	100
2000	RENTAS DE BIENES Y SERVICIOS	100	100	100	100	100	100	100	100	100	100	100	100
2100	RENTAS DE BIENES Y SERVICIOS	100	100	100	100	100	100	100	100	100	100	100	100
2200	RENTAS DE BIENES Y SERVICIOS	100	100	100	100	100	100	100	100	100	100	100	100
2300	RENTAS DE BIENES Y SERVICIOS	100	100	100	100	100	100	100	100	100	100	100	100
2400	RENTAS DE BIENES Y SERVICIOS	100	100	100	100	100	100	100	100	100	100	100	100
2500	RENTAS DE BIENES Y SERVICIOS	100	100	100	100	100	100	100	100	100	100	100	100
2600	RENTAS DE BIENES Y SERVICIOS	100	100	100	100	100	100	100	100	100	100	100	100
2700	RENTAS DE BIENES Y SERVICIOS	100	100	100	100	100	100	100	100	100	100	100	100
2800	RENTAS DE BIENES Y SERVICIOS	100	100	100	100	100	100	100	100	100	100	100	100
2900	RENTAS DE BIENES Y SERVICIOS	100	100	100	100	100	100	100	100	100	100	100	100
3000	RENTAS DE BIENES Y SERVICIOS	100	100	100	100	100	100	100	100	100	100	100	100




000000

**ESTADO PRESUPUESTAL DE GASTOS**  
**ECOTURISMO**

BPE - BPE  
30/06/2011  
06/10/2012

PERIODO PRESUPUESTAL DE EJERCICIO DE 2011 DEL 1 DE ENERO AL 30 DE JUNIO

Descripción	Unidad	CÓDIGOS												Ej. 2011 (01 al 06)		
		CONCEPTO PLANIFICADO				RECURSOS ASIGNADOS				RECURSOS GASTADOS				Presup. Mod.		Presup. Ejec.
		Presup. Original	Supl.	Total	Comprob.	Presup. Original	Supl.	Total	Comprob.	Presup. Original	Supl.	Total	Presup. Mod.	Total	Presup. Ejec.	
SEALADO DE LOS ANILLOS DE IDENTIFICACION DE LOS SERVIDORES PUBLICOS		00	00	00	00	00	00	00	00000	00	00	00	00000	00000	00000	00
SEALADO DE LOS ANILLOS DE IDENTIFICACION DE LOS SERVIDORES PUBLICOS		00	00	00	00	00	00	00	00000	00	00	00	00000	00000	00000	00
SEALADO DE LOS ANILLOS DE IDENTIFICACION DE LOS SERVIDORES PUBLICOS		00	00	00	00	00	00	00	00000	00	00	00	00000	00000	00000	00
SEALADO DE LOS ANILLOS DE IDENTIFICACION DE LOS SERVIDORES PUBLICOS		00	00	00	00	00	00	00	00000	00	00	00	00000	00000	00000	00
<b>PROG. 02 OTROS SERVICIOS DE LA ADMINISTRACION</b>		00	00	00	00	00	00	00	00000	00	00	00	00000	00000	00000	00
<b>PRG. 1 DESARROLLO SOCIAL</b>		00	00	00	00	00	00	00	00000	00	00	00	00000	00000	00000	00
<b>PRG. 1.1 EDUCACION</b>		00	00	00	00	00	00	00	00000	00	00	00	00000	00000	00000	00
<b>PRG. 1.1.1 SERVICIOS EDUCATIVOS Y DE DESARROLLO SOCIAL</b>		00	00	00	00	00	00	00	00000	00	00	00	00000	00000	00000	00
<b>PRG. 1.1.1.1 SERVICIOS EDUCATIVOS Y DE DESARROLLO SOCIAL</b>		00	00	00	00	00	00	00	00000	00	00	00	00000	00000	00000	00
<b>PRG. 1.1.1.1.1 SERVICIOS EDUCATIVOS Y DE DESARROLLO SOCIAL</b>		00	00	00	00	00	00	00	00000	00	00	00	00000	00000	00000	00
<b>PRG. 03 SERVICIOS DE LA ADMINISTRACION</b>		00	00	00	00	00	00	00	00000	00	00	00	00000	00000	00000	00
<b>PRG. 3.1 SERVICIOS DE LA ADMINISTRACION</b>		00	00	00	00	00	00	00	00000	00	00	00	00000	00000	00000	00
<b>PRG. 3.1.1 SERVICIOS DE LA ADMINISTRACION</b>		00	00	00	00	00	00	00	00000	00	00	00	00000	00000	00000	00
<b>PRG. 3.1.1.1 SERVICIOS DE LA ADMINISTRACION</b>		00	00	00	00	00	00	00	00000	00	00	00	00000	00000	00000	00
<b>PRG. 3.1.1.1.1 SERVICIOS DE LA ADMINISTRACION</b>		00	00	00	00	00	00	00	00000	00	00	00	00000	00000	00000	00
<b>PROG. 04 SERVICIOS DE LA ADMINISTRACION</b>		00	00	00	00	00	00	00	00000	00	00	00	00000	00000	00000	00
<b>PRG. 4.1 SERVICIOS DE LA ADMINISTRACION</b>		00	00	00	00	00	00	00	00000	00	00	00	00000	00000	00000	00
<b>PRG. 4.1.1 SERVICIOS DE LA ADMINISTRACION</b>		00	00	00	00	00	00	00	00000	00	00	00	00000	00000	00000	00
<b>PRG. 4.1.1.1 SERVICIOS DE LA ADMINISTRACION</b>		00	00	00	00	00	00	00	00000	00	00	00	00000	00000	00000	00
<b>PROG. 05 SERVICIOS DE LA ADMINISTRACION</b>		00	00	00	00	00	00	00	00000	00	00	00	00000	00000	00000	00
<b>PRG. 5.1 SERVICIOS DE LA ADMINISTRACION</b>		00	00	00	00	00	00	00	00000	00	00	00	00000	00000	00000	00
<b>PRG. 5.1.1 SERVICIOS DE LA ADMINISTRACION</b>		00	00	00	00	00	00	00	00000	00	00	00	00000	00000	00000	00
<b>PRG. 5.1.1.1 SERVICIOS DE LA ADMINISTRACION</b>		00	00	00	00	00	00	00	00000	00	00	00	00000	00000	00000	00
<b>PROG. 06 SERVICIOS DE LA ADMINISTRACION</b>		00	00	00	00	00	00	00	00000	00	00	00	00000	00000	00000	00
<b>PRG. 6.1 SERVICIOS DE LA ADMINISTRACION</b>		00	00	00	00	00	00	00	00000	00	00	00	00000	00000	00000	00
<b>PRG. 6.1.1 SERVICIOS DE LA ADMINISTRACION</b>		00	00	00	00	00	00	00	00000	00	00	00	00000	00000	00000	00
<b>PRG. 6.1.1.1 SERVICIOS DE LA ADMINISTRACION</b>		00	00	00	00	00	00	00	00000	00	00	00	00000	00000	00000	00



00000





**ESTADO PRESUPUESTAL DE GUBERNIO  
SECRETARÍA**

SPD-037




2009-10

Pag. 02 de 02

ESTADO PRESUPUESTAL DE GUBERNIO DEL INSTITUTO DEL SUPLENTE DE SECRETARÍA

Cuenta de Gastos	Descripción	ESTRUCO												BALANCE ACTUAL			
		ADMINISTRACIÓN GENERAL				RECURSOS HUMANOS				MATERIALES Y SERVICIOS				2009			2010
		01	02	03	04	05	06	07	08	09	10	11	12	01	02	03	
01	ESTRUCO DEL PRESUPUESTO GENERAL DEL INSTITUTO	00	00	00	00	00	00	00	00	00	00	00	00	00	00	00	
02	PERSONAL DE SERVICIOS GENERALES	00	00	00	00	00	00	00	00	00	00	00	00	00	00	00	
03	PERSONAL DE SERVICIOS GENERALES	00	00	00	00	00	00	00	00	00	00	00	00	00	00	00	
04	PERSONAL DE SERVICIOS GENERALES	00	00	00	00	00	00	00	00	00	00	00	00	00	00	00	
05	PERSONAL DE SERVICIOS GENERALES	00	00	00	00	00	00	00	00	00	00	00	00	00	00	00	
06	PERSONAL DE SERVICIOS GENERALES	00	00	00	00	00	00	00	00	00	00	00	00	00	00	00	
07	PERSONAL DE SERVICIOS GENERALES	00	00	00	00	00	00	00	00	00	00	00	00	00	00	00	
08	PERSONAL DE SERVICIOS GENERALES	00	00	00	00	00	00	00	00	00	00	00	00	00	00	00	
09	PERSONAL DE SERVICIOS GENERALES	00	00	00	00	00	00	00	00	00	00	00	00	00	00	00	
10	PERSONAL DE SERVICIOS GENERALES	00	00	00	00	00	00	00	00	00	00	00	00	00	00	00	
11	PERSONAL DE SERVICIOS GENERALES	00	00	00	00	00	00	00	00	00	00	00	00	00	00	00	
12	PERSONAL DE SERVICIOS GENERALES	00	00	00	00	00	00	00	00	00	00	00	00	00	00	00	


Total General: 00 00 00 00 00 00 00 00 00 00 00 00 00 00 00 00 00

ELABORÓ:  REVISÓ:  AUTORIZÓ: 

060000

ESTADO PRESUPUESTAL DE RECURSOS ASIGNADOS										PÁGINA			
DISTRITO FEDERAL										01-01-11			
MÉTODO PRESUPUESTAL DE ASIGNACIÓN DE RECURSOS POR RUBRO Y SUBRUBRO										001 1 de 1			
Código de Cuenta	Descripción	No. Cuenta	Cuenta de Ingresos		Cuenta de Egresos					Saldo por Ejercer		Monto	
			Presupuesto	Suplemento	Presupuesto	Suplemento	Transferencias	Comisiones	Transferencias	Presupuesto	Suplemento		Presupuesto

Total General

ELABORÓ:  
 REVISÓ:  
 AUTORIZÓ:  

000037

**ESTADO PRESUPUESTAL DE RECURSOS ADICIONALES**  
**QUINTANA ROO**  
 ESTADO PRESUPUESTAL DE RECURSOS ADICIONALES DEL PODER JUDICIAL DE QUINTANA ROO

**ENLJ - 038**  
 20-000-02  
 2011.001

Tipo de Recurso	Cuenta	ESTADOS						ESTADOS ESTABLES		
		ESTADO DE INGRESOS		ESTADO DE EGRESOS		ESTADO DE RESERVA				
Presupuesto		Presupuesto	Presupuesto	Presupuesto	Presupuesto	Presupuesto	Presupuesto	Presupuesto	Presupuesto	Presupuesto

10  
 11  
 12

ESTADO DE INGRESOS



000000

Nota Totalizada:

2,131,728.67

**SALDO INICIAL****INGRESOS****Ingresos de Gestión**

1,182,331.28

## Impuestos

88,138.05

NOA-1

## Contribuciones de Mejoras

117,456.00

NOA-1

## Derechos

47,853.00

NOA-1

## Productos de Tipo Corriente

14,712.11

NOA-1

## Aprovechamientos de Tipo Corriente

817,883.17

NOA-1

**Participaciones, Asignaciones, Transferencias, Asignaciones,**

85,891,688.11

**Subsidios y Otras Ayudas**

## Participaciones

22,863,486.11

## Fondo General de Participaciones (FGP)

17,151,023.62

## Fondo de Fomento Municipal (FFM)

2,495,348.80

## Impuestos Especiales Sobre Propiedad y Servicios (IEPS)

146,855.26

## Impuesto Sobre Automóviles Nuevos (ISAN)

150,772.00

## Fide de Fideicomiso

2,254,178.48

## Aportación del Impuesto a la Venta Final de Gasolina

238,901.07

## Fondo de Compensación

734,872.17

## Aportaciones

62,128,188.88

## Fondo de Aportaciones para la Infraestructura Social Municipal y de las Demarcaciones Territoriales del Distrito Federal (FIASOMDF)

54,252,058.11

## Fondo de Aportaciones para el Fortalecimiento de los Municipios y Demarcaciones Territoriales del Distrito Federal (FORTAMUNDF)

6,876,130.77

**Otros Ingresos y Beneficios**

3,746.38

## Ingresos Financieros

3,746.38

## Productos Financieros (Ordinarios)

208.14

## Productos Financieros (FIASOMDF)

3,130.34

## Productos Financieros (FORTAMUNDF)

407.89

**TOTAL INGRESOS**

87,187,985.63

**RECTIFICACIONES DE INGRESOS**

-14,034.00

**TOTAL INGRESOS**

87,173,951.63

**EGRESOS****Costos Corrientes**

29,508,325.85

## Servicios Personales

15,871,864.28

NEA-3

## Materiales y Suministros

3,400,768.27

NEA-3

## Servicios Generales

6,812,161.17

NEA-3

## Transferencias, Asignaciones, Subsidios y Otras Ayudas

3,421,543.85

NEA-3

**Costo de Capital**

58,348,579.04

## Gastos Múltiples, Inmuebles e Intangibles



3,605,268.26

NEA-3

## Inversión Pública

54,743,323.88

NEA-3



CLAY JOSE FRANCISCO  
CASTELLANOS DE LA CRUZ  
TESORERO

PROF. MARCO RAMÍREZ VALLÉ


PRESIDENTE

<b>TOTAL EGRESOS</b>				<b>87,882,905.79</b>
<b>RECTIFICACIONES LT. EGRESOS</b>				<b>0.00</b>
		<b>TOTAL EGRESOS</b>		<b>87,882,905.79</b>
		<b>DISPONIBILIDAD PRESUPUESTAL</b>		<b>1,422,774.57</b>
<b>Cuenta</b>		<b>ORDINARIOS</b>	<b>EXTRAORDINARIOS</b>	<b>TOTAL</b>
Electricidad	NSRF-1	12,253.11	0.00	12,253.11
Banco / Tesorería	NSRF-1	1,451,775.35	64,073.72	1,515,849.07
Inversiones	NSRF-1	0.00	0.00	0.00
Deudas Diversas	NSRF-3	0.00	1,277.00	1,277.00
Anticipo a Proveedores	NSRF-3	0.00	0.00	0.00
Anticipo a Contratistas	NSRF-3	0.00	0.00	0.00
Ciudad Adiada		23,712.99	0.00	23,712.99
Cuentas por Pagar a Corto Plazo		67,800.45	50,306.40	118,106.85
		<b>DISPONIBILIDAD FINANCIERA</b>		<b>1,422,774.57</b>

"Bajo protesta de decir verdad declaramos que los Estados Financieros y sus notas, son razonablemente correctos y son responsabilidad del emisor"



C. P. JOSE FRANCISCO  
CASTELLANOS DE LA CRUZ  
TESORERO




PROF. MARCOS RAMIREZ VALLE  
PRESIDENTE

**COGITEPIC**  
**ESTADO DE INGRESOS Y EGRESOS DEL**  
**PERIODO DE FEBRERO DE 2011**


2011 - 000  
 FEBRERA 2011/2011

DESCRIPCION	CORRALGUA	SANAN	OTROS MUNICIPIOS	PERCENTAJE DE EJECUCION TOTAL	PLANEADO	ALTERNADO	OTROS SUBSIDIOS Y APORTACIONES	REANUDADOS Y DEPOSITOS	TOTAL
<b>INGRESOS</b>									
<b>INGRESOS PERSONALES</b>	104879824	938	938	938	104889202	104889202	000	938	104890140
<b>RENTAS Y SERVICIOS</b>	127346131	938	938	938	127355519	127355519	938	938	127365806
<b>INGRESOS GENERALES</b>	149498539	1976	1976	1976	149508318	149508318	938	1976	149519294
<b>INGRESOS Y SERVICIOS</b>	149498539	1976	1976	1976	149508318	149508318	938	1976	149519294
<b>INGRESOS DE DONACIONES</b>	000	000	000	000	000	000	000	000	000
- INMUEBLES	000	000	000	000	000	000	000	000	000
- MOVIBLES	000	000	000	000	000	000	000	000	000
- INMUEBLES	000	000	000	000	000	000	000	000	000
- MOVIBLES	000	000	000	000	000	000	000	000	000
<b>TOTAL INGRESOS PERSONALES</b>	104879824	938	938	938	104889202	104889202	938	938	104890140
<b>INGRESOS DE CAPITAL</b>	12975949	000	000	000	12975949	12975949	000	000	12975949
RENTAS, DIVIDENDOS Y INTERES	12975949	000	000	000	12975949	12975949	000	000	12975949
RENTAS DE INMUEBLES	000	000	000	000	000	000	000	000	000
<b>TOTAL INGRESOS DE CAPITAL</b>	12975949	000	000	000	12975949	12975949	000	000	12975949
<b>INGRESOS DE LA EJECUCION DE LA LEY DE TRANSACCIONES DE CAPITAL</b>	000	000	000	000	000	000	000	000	000
RENTAS DE INMUEBLES	000	000	000	000	000	000	000	000	000
<b>TOTAL INGRESOS DE LA EJECUCION DE LA LEY DE TRANSACCIONES DE CAPITAL</b>	000	000	000	000	000	000	000	000	000
<b>INGRESOS DE TRANSACCIONES DE CAPITAL</b>	000	000	000	000	000	000	000	000	000
RENTAS DE INMUEBLES	000	000	000	000	000	000	000	000	000
<b>TOTAL INGRESOS DE TRANSACCIONES DE CAPITAL</b>	000	000	000	000	000	000	000	000	000
<b>TOTAL INGRESOS</b>	127346131	1976	1976	1976	127355519	127355519	938	1976	127365806

\_\_\_\_\_  
 DIRECTOR GENERAL DE ADMINISTRACION  
 FEBRERO



\_\_\_\_\_  
 DIRECTOR GENERAL DE ADMINISTRACION  
 FEBRERO



000101

**OCOTEPEC**  
**ESTADO DE DEUDA MUNICIPAL**  
**DEL 01/01/2021 AL 31/12/2021**

FORMATO EDM  
 FECHA 20-ene-2022  
 HOJA 1 DE 1

ACREEDOR		MONTO ORIGINAL	TIPO DE OBLIGACION			TASA INTERES	PLAZO (MESES)
GARANTE		TIPO DE GARANTIA / FUENTE DE PAGO			FECHA DE CONTRATACION	IMPORTE GARANTIZADO	
CUENTA	SALDO AL INICIO DEL EJERCICIO	OBJETO DEL PRESTAMO					
FECHA DE MOVIMIENTO	SALDO ANTERIOR	REVALUACIONES	AMORTUACION DEL CAPITAL	ACCESORIOS DE LA DEUDA			SALDO PENDIENTE DE AMORTIZAR
				INTERESES	COMISIONES	GASTO	
		TOTALES					

"Bajo protesta de decir verdad declaramos que los Estados Financieros y sus notas, son razonablemente correctos y son responsabilidad del emisor"

ELABORADO 

AUTORIZADO 

000102

**OCOTEPEC**  
**INDICADORES FINANCIEROS**  
 Del 01/01/2021 al 31/12/2021

Página: 2541/2023

Capacidad Financiera:	INGRESO TOTAL	66,542,321.14	1.9867	Recursos de la Deuda:	PROYECTO PRESUPUESTO EJERCIDO	27,962,609.75	1.0000
	GASTO TOTAL	27,962,609.75			PRESUPUESTO ORIGINAL	27,962,609.75	
Administración Financiera:	INGRESOS FINANCIEROS	277,426.00	0.0022	Reserva y Fondo de Inversión en Gasto Corriente:	DEUDA PÚBLICA	24,340,175.34	0.8714
	INGRESOS TOTALES	66,819,747.14			GASTO CORRIENTE	28,500,525.85	
Administración Operativa:	IMPUESTOS	25,176.00	0.0428	Impacto de los Servicios Personales en Gasto Total:	SERVICIOS PERSONALES	14,071,694.75	0.1500
	INGRESOS PROPIOS	277,451.00			GASTO TOTAL	27,962,609.75	
Capacidad de Inversión:	GASTO DE INVERSIÓN	28,548,076.88	1.0000	Impacto del Fondo Corriente en Gasto Total:	GASTO CORRIENTE	28,500,525.85	1.0000
	GASTO TOTAL	27,962,609.75			GASTO TOTAL	27,962,609.75	
Estado Financiero de la Deuda:	SALDO NETO DE LA DEUDA	0.00	0.0000	Impacto del Gasto de Inversión:	DEUDA PÚBLICA	24,340,175.34	0.8714
	GASTO TOTAL	27,962,609.75			GASTO TOTAL	27,962,609.75	
Carga de la Deuda:	SERVICIOS DE LA DEUDA	0.00	0.0000	Impacto del Fondo 22 en Gasto Total:	SALDO 25	24,340,175.34	0.8714
	GASTO TOTAL	27,962,609.75			GASTO TOTAL	27,962,609.75	
Capacidad Recaudatoria:	IMPUESTOS RECAUDADOS REALES	66,542,321.14	99.2397				
	IMPUESTOS PROYECTADOS	64,789.00					

ELABORADO

C.P. JOSÉ FRANCISCO CASTELLANOS GARCÍA

TIPO DE IMPORTE



**OCOTEPEC**  
**INDICADOR DE EVALUACIÓN**



Periodo de consulta: 3er SEMESTRE

Fecha Impresión: 25 / 01 / 2022

<b>Indicador: Apoyo Humano</b>		<b>Se integra por el monto erogado de programas y/o acciones de Salud y Educación</b>			
<b>Estructura de los Proyectos</b>	<b>Monto</b>	<b>Porcentaje</b>	<b>Cobertura de la Demanda</b>	<b>Cantidad</b>	<b>Porcentaje</b>
<u>Gasto Total de Apoyo Humano</u>	<u>199,226.45</u>	<u>0.36 %</u>	<u>No. de Proyectos Atendidos (Apoyo Humano)</u>	<u>1</u>	<u>50.00 %</u>
<u>Gasto Total de Obras y Acciones</u>	<u>55,563,196.04</u>		<u>No. de Proyectos Demandados (Apoyo Humano)</u>	<u>2</u>	
<u>Gasto Total de Salud</u>	<u>0.00</u>	<u>0.00 %</u>	<u>No. de Proyectos Atendidos (Salud)</u>	<u>0</u>	<u>0.00 %</u>
<u>Gasto Total de Obras y Acciones</u>	<u>55,563,196.04</u>		<u>No. de Proyectos Demandados (Salud)</u>	<u>0</u>	
<u>Gasto Total de Educación</u>	<u>199,226.45</u>	<u>0.36 %</u>	<u>No. de Proyectos Atendidos (Educación)</u>	<u>1</u>	<u>50.00 %</u>
<u>Gasto Total de Obras y Acciones</u>	<u>55,563,196.04</u>		<u>No. de Proyectos Demandados (Educación)</u>	<u>2</u>	

<b>Indicador: Apoyo Físico</b>		<b>Se integra por el monto erogado de programas y/o acciones de Agua Potable, Drenaje y Acantariado, Urbanización, Electrificación y Vivienda</b>			
<b>Estructura de los Proyectos</b>	<b>Monto</b>	<b>Porcentaje</b>	<b>Cobertura de la Demanda</b>	<b>Cantidad</b>	<b>Porcentaje</b>
<u>Gasto Total de Apoyo Físico</u>	<u>32,721,313.62</u>	<u>59.01 %</u>	<u>No. de Proyectos Atendidos (Apoyo Físico)</u>	<u>47</u>	<u>92.16 %</u>
<u>Gasto Total de Obras y Acciones</u>	<u>55,563,196.04</u>		<u>No. de Proyectos Demandados (Apoyo Físico)</u>	<u>51</u>	
<u>Gasto Total de Agua Potable</u>	<u>750,686.09</u>	<u>1.33 %</u>	<u>No. de Proyectos Atendidos (Agua Potable)</u>	<u>2</u>	<u>66.67 %</u>
<u>Gasto Total de Obras y Acciones</u>	<u>55,563,196.04</u>		<u>No. de Proyectos Demandados (Agua Potable)</u>	<u>3</u>	
<u>Gasto Total de Drenaje y Acantariado</u>	<u>3,343,305.25</u>	<u>6.10 %</u>	<u>No. de Proyectos Atendidos (Drenaje y Ac.)</u>	<u>3</u>	<u>75.00 %</u>
<u>Gasto Total de Obras y Acciones</u>	<u>55,563,196.04</u>		<u>No. de Proyectos Demandados (Drenaje y Ac.)</u>	<u>4</u>	
<u>Gasto Total de Urbanización</u>	<u>15,398,822.50</u>	<u>42.82 %</u>	<u>No. de Proyectos Atendidos (Urbanización)</u>	<u>20</u>	<u>100.00 %</u>
<u>Gasto Total de Obras y Acciones</u>	<u>55,563,196.04</u>		<u>No. de Proyectos Demandados (Urbanización)</u>	<u>20</u>	
<u>Gasto Total de Agua Electrificación</u>	<u>140,872.38</u>	<u>0.43 %</u>	<u>No. de Proyectos Atendidos (Electrificación)</u>	<u>2</u>	<u>50.00 %</u>
<u>Gasto Total de Obras y Acciones</u>	<u>55,563,196.04</u>		<u>No. de Proyectos Demandados (Electrificación)</u>	<u>4</u>	
<u>Gasto Total de Vivienda</u>	<u>12,557,826.38</u>	<u>35.43 %</u>	<u>No. de Proyectos Atendidos (Vivienda)</u>	<u>20</u>	<u>100.00 %</u>
<u>Gasto Total de Obras y Acciones</u>	<u>55,563,196.04</u>		<u>No. de Proyectos Demandados (Vivienda)</u>	<u>20</u>	

<b>Indicador: Apoyo para la Producción</b>		<b>Se integra por el monto erogado de programas y/o acciones de Comercio y Proyectos Productivos</b>			
<b>Estructura de los Proyectos</b>	<b>Monto</b>	<b>Porcentaje</b>	<b>Cobertura de la Demanda</b>	<b>Cantidad</b>	<b>Porcentaje</b>
<u>Gasto Total de Apoyo para la Producción</u>	<u>9,131,979.93</u>	<u>16.43 %</u>	<u>No. de Proyectos Atendidos (Apoyo Producción)</u>	<u>12</u>	<u>75.00 %</u>
<u>Gasto Total de Obras y Acciones</u>	<u>55,563,196.04</u>		<u>No. de Proyectos Demandados (Apoyo P.)</u>	<u>16</u>	
<u>Gasto Total de Comercio</u>	<u>9,131,979.93</u>	<u>16.43 %</u>	<u>No. de Proyectos Atendidos (Comercio)</u>	<u>12</u>	<u>75.00 %</u>
<u>Gasto Total de Obras y Acciones</u>	<u>55,563,196.04</u>		<u>No. de Proyectos Demandados (Comercio)</u>	<u>16</u>	
<u>Gasto Total de Proy. Productivos</u>	<u>0.00</u>	<u>0.00 %</u>	<u>No. de Proyectos Atendidos (P. Productivos)</u>	<u>0</u>	<u>0.00 %</u>
<u>Gasto Total de Obras y Acciones</u>	<u>55,563,196.04</u>		<u>No. de Proyectos Demandados (P. Productivos)</u>	<u>0</u>	



**ITEPEC**  
**INDICADORES DE EVALUACIÓN**


Periodo de consulta: 2do SEMESTRE

Fecha Impresión: 25 / 01 / 2022

<b>Indicador: OMSA</b>		<b>Se integra por el monto erogado de programas y/o acciones distintos a los considerados en Apoyo Humano, Apoyo Físico y Apoyo para la Producción</b>			
<b>Estructura de los Proyectos</b>	<b>Monto</b>	<b>Porcentaje</b>	<b>Cobertura de la Demanda</b>	<b>Cantidad</b>	<b>Porcentaje</b>
<u>Gasto Total de OMSA</u>	<u>15,235,274.34</u>	<u>45.53 %</u>	<u>No. de Proyectos Aprobados (Obras)</u>	<u>31</u>	<u>65.00 %</u>
<b>Gasto Total de OMSA y/o ACCIONES</b>	<b>33,462,128.14</b>		<b>No. de Proyectos Demandados (Obras)</b>	<b>47</b>	

<b>Indicador: Comite</b>		<b>Comités y consejos constituidos y comunidades participantes en reuniones de comite</b>			
<b>Comités constituidos</b>	<b>Monto</b>	<b>Porcentaje</b>	<b>Cobertura de la Demanda</b>	<b>Cantidad</b>	<b>Porcentaje</b>
<u>No. de comités y/o consejos constituidos</u>	<u>25</u>	<u>45.45 %</u>	<u>No. de comunidades participantes en reuniones de Comité y/o Consejo</u>	<u>55</u>	<u>100.00 %</u>
<b>Total de Comunidades del Municipio</b>	<b>55</b>		<b>Total de Comunidades del Municipio</b>	<b>55</b>	

<b>Indicador: Empleo</b>		<b>Empleos generados y población atendida</b>			
<b>Empleos Generados</b>	<b>Cantidad</b>	<b>Porcentaje</b>	<b>Cobertura de la Demanda</b>	<b>Cantidad</b>	<b>Porcentaje</b>
<u>No. de empleos generados</u>	<u>300</u>	<u>66.67 %</u>	<u>No. de población (Mujeres y hombres)</u>	<u>4,500</u>	<u>66.67 %</u>
<b>No. de empleos demandados</b>	<b>450</b>		<b>Población Total (Mujeres y Hombres)</b>	<b>7,400</b>	




001000

**OPOTTEPEC**  
**INDICADORES DE EJECUCIÓN DE PROGRAMAS**

Periodo de consulta: 1do SEMESTRE  
Fecha Impresión: 25 / 01 / 2022

PROGRAMA	INDICADOR		COBERTURA POBLACIÓN		COBERTURA LOCALIDADES	
	Costos del Programa Costo Total de Costos y/o Acciones	%	Población Atendida Población Demandada	%	Localidades Atendidas Localidades Demandadas	%
03 - INFRAESTRUCTURA Y EQUIPAMIENTO MUNICIPAL	2,155,175.52	7.32 %	7820	45.67 %	73	32.11 %
AE - ATENCIÓN DE EMERGENCIAS	0.00	0.00 %	11878	79.19 %	55	84.82 %
AS - AGUA Y SANEAMIENTO	4,358,273.12	12.28 %	6800	38.35 %	30	75.00 %
CD - CENTROS INTEGRADORES DE DESARROLLO	0.00	0.00 %	0	0.00 %	0	0.00 %
ED - EDUCACION	325,521.74	1.11 %	17878	64.84 %	38	96.11 %
OF - OBLIGACIONES FINANCIERAS	175,182.87	0.49 %	0	0.00 %	0	0.00 %
OP - OTROS PROYECTOS DE INFRAESTRUCTURA ECONOMICA	0.00	0.00 %	0	0.00 %	0	0.00 %
OT - ORDENAMIENTO TERRITORIAL	0.00	0.00 %	0	0.00 %	0	0.00 %
PP - SEGURIDAD PUBLICA	4,526,778.12	13.00 %	11878	79.19 %	55	87.30 %
PR - PROCESOS DE RECUPERACION	0.00	0.00 %	0	0.00 %	0	0.00 %
RS - PROTECCION Y PRESERVACION ECOLOGICA	659,439.01	1.85 %	11878	81.3.60 %	55	88.71 %
RD - IDENTIFICACION Y REDUCCION DE RIESGOS DE DESASTRES	610,370.88	1.72 %	11878	81.32.14 %	48	86.54 %
RR - CONSTITUCION DE RESERVA	0.00	0.00 %	0	0.00 %	0	0.00 %
	29,243,190.04		0		0	



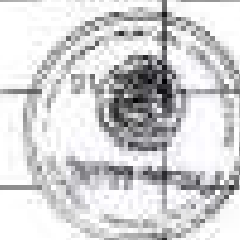
000105

COATEPEC  
INDICADORES DE EJECUCIÓN DE PROGRAMAS

Periodo de consulta: 2do SEMESTRE



Fecha Impresión: 25 / 01 / 2022

PROGRAMA	INDICADOR		COBERTURA POBLACIÓN		COBERTURA LOCALIDADES	
	Presupuesto del Programa	%	Población Atendida	%	Localidades Atendidas	%
	Cuenta Total de Obras y/o Acciones		Población Demandada		Localidades Demandadas	
SA - SALUD	0.00	0.00 %	0	0.00 %	0	0.00 %
	25,563,196.04		0		0	
SB - ESTILOS DE VIDA Y EDUCACIÓN PÚBLICA	813,607.70	1.04 %	11878	73.19 %	22	81.82 %
	25,563,196.04		16000		26	
SM - SUBSEMENTRIBASEO	0.00	0.00 %	0	0.00 %	0	0.00 %
	25,563,196.04		0		0	
SN - ASISTENCIA SOCIAL Y SERVICIOS COMUNITARIOS	0.00	0.00 %	0	0.00 %	0	0.00 %
	25,563,196.04		0		0	
SO - FOMENTO AL DESARROLLO URBANO Y REGIONAL	0.00	0.00 %	0	0.00 %	0	0.00 %
	25,563,196.04		0		0	
TE - OPORTUNIDADES PARA LAS MUJERES	0.00	0.00 %	0	0.00 %	0	0.00 %
	25,563,196.04		0		0	
TF - FOMENTO A LA PRODUCCIÓN Y PRODUCTIVIDAD	0.00	0.00 %	0	0.00 %	0	0.00 %
	25,563,196.04		0		0	
UG - DEFINICIÓN Y CONDUCCIÓN DE LA PLANEACIÓN PARA EL DESARROLLO REGIONAL	1,341,734.13	4.34 %	11878	91.27 %	38	80.00 %
	25,563,196.04		13000		45	
UH - CAMINOS RURALES Y PUENTES	0.00	0.00 %	11878	96.82 %	12	21.43 %
	25,563,196.04		12500		42	
UI - SITIOS HISTÓRICOS Y CULTURALES	0.00	0.00 %	11878	76.19 %	0	200.00 %
	25,563,196.04		15000		3	
UJ - TELEFONÍA RURAL	0.00	0.00 %	6600	90.67 %	25	83.33 %
	25,563,196.04		7300		30	
UK - ORGANIZACIÓN	23,215,471.39	91.33 %	11878	91.37 %	45	32.00 %
	25,563,196.04		13000		50	
VL - VIVIENDA	13,687,828.34	53.55 %	11878	74.24 %	25	89.29 %
	25,563,196.04		16000		28	



001017

Estructura de los Proyectos	Monto	Porcentaje
<u>Gasto Total Fondo de la Población</u>	<u>15,707,544.41</u>	<u>44.17 %</u>
Gasto Total de Obras y/o Acciones	25,563,196.04	
<u>Gasto Total Hábitat Cero</u>	<u>913,800.70</u>	<u>1.44 %</u>
Gasto Total de Obras y/o Acciones	25,563,196.04	
<u>Gasto Total Salud y Bienestar</u>	<u>0.00</u>	<u>0.00 %</u>
Gasto Total de Obras y/o Acciones	25,563,196.04	
<u>Gasto Total Educación de Calidad</u>	<u>913,800.70</u>	<u>1.44 %</u>
Gasto Total de Obras y/o Acciones	25,563,196.04	
<u>Gasto Total Igualdad de Género</u>	<u>0.00</u>	<u>0.00 %</u>
Gasto Total de Obras y/o Acciones	25,563,196.04	
<u>Gasto Total Agua Limpia y Saneamiento</u>	<u>4,308,276.52</u>	<u>13.25 %</u>
Gasto Total de Obras y/o Acciones	25,563,196.04	
<u>Gasto Total Energía Asequible y no Contaminante</u>	<u>0.00</u>	<u>0.00 %</u>
Gasto Total de Obras y/o Acciones	25,563,196.04	
<u>Gasto Total Trabajo Decente y Crecimiento Económico</u>	<u>0.00</u>	<u>0.00 %</u>
Gasto Total de Obras y/o Acciones	25,563,196.04	
<u>Gasto Total Ciudados y Comunicaciones Sociales</u>	<u>40,345,521.99</u>	<u>133.04 %</u>
Gasto Total de Obras y/o Acciones	25,563,196.04	
<u>Gasto Total Par- Jubilación e Instituciones Sociales</u>	<u>4,328,776.12</u>	<u>13.83 %</u>
Gasto Total de Obras y/o Acciones	25,563,196.04	




	BALDO AL PERIODO ACTUAL	BALDO AL PERIODO ANTERIOR	NOTA REF.
<b>ACTIVO</b>			
<b>Activo Circulante</b>			
<b>Efectivo y Equivalentes:</b>			
Efectivo	12,220.11	0.00	ESF-1
Bancos / Tesorería	1,512,848.77	2,968,496.89	ESF-1
<b>Derechos a Recibir Efectivo y Equivalentes:</b>			
Deudores Diversos por Cobrar a Corto Plazo	1,277.85	340.83	ESF-3
Otros Derechos a Recibir Efectivo o Equivalentes a Corto Plazo	83,713.86	20,821.86	ESF-3
<b>Total Activo Circulante</b>	<b>1,599,060.52</b>	<b>2,990,713.25</b>	
<b>Activo No Circulante</b>			
<b>Bienes Inmuebles, Infraestructura y Construcciones en Proceso</b>			ESF-12
Terrenos	2,822,000.00	369,000.00	
Edificios no Habituables	1,828,500.78	1,828,506.78	
Construcciones en Proceso en Bienes de Dominio Público	26,126,001.86	26,121,888.84	
<b>Bienes Muebles</b>			ESF-08
Muebles y Equipo de Administración	1,019,327.74	991,630.77	
Muebles y Equipo Educativo y Recreativo	21,804.88	27,894.88	
Vehículo y Equipo de Transporte	7,397,842.83	5,194,909.61	
Máquinas, Otros Equipos y Herramientas	28,433.01	28,433.00	
<b>Depreciación, Deterioro y Amortización Acumulada de Bienes</b>			
Depreciación Acumulada de Bienes Inmuebles	-730,824.52	-179,640.86	ESF-08
Depreciación Acumulada de Bienes Muebles	-6,561,077.80	-3,763,424.58	ESF-08
<b>Total Activo No Circulante</b>	<b>43,546,801.01</b>	<b>41,523,123.21</b>	
<b>TOTAL ACTIVO</b>	<b>45,145,861.53</b>	<b>44,513,836.46</b>	
<b>PASIVO</b>			
<b>Pasivo Circulante</b>			
<b>Cuentas por Pagar a Corto Plazo</b>			ESF-12
Proveedores por Pagar a Corto Plazo	23,371.94	27,305.30	
Contratos por Obras Públicas por Pagar a Corto Plazo	0.00	100,850.74	
Relaciones y Contribuciones por Pagar a Corto Plazo	103,868.00	712,813.84	
Otros Cuentas por Pagar a Corto Plazo	75.00	12,000.00	
<b>Total Pasivo Circulante</b>	<b>127,315.94</b>	<b>852,969.88</b>	
<b>TOTAL PASIVO</b>	<b>127,315.94</b>	<b>852,969.88</b>	
<b>HACIENDA PÚBLICA/PATRIMONIO</b>			
<b>Hacienda Pública/ Patrimonio Contribuido</b>			
<b>Donaciones de Capital</b>			
Donaciones de Capital	232,237.16	178,771.64	
<b>Total Hacienda Pública/ Patrimonio Contribuido</b>	<b>232,237.16</b>	<b>178,771.64</b>	

ELABORÓ



CP. JOSÉ FRANCISCO CASTELLANCO DE LA CRUZ  
**TESORERO**

AUTORIZÓ



PROF. MARCO ANTONIO RAMÍREZ VILLALBA  
**PRESIDENTE**


	SALDO AL PERIODO ACTUAL	SALDO AL PERIODO ANTERIOR	NOTA FIN.
<b>Hacienda Pública/Patrimonio General</b>			
<b>Resultado de Ejercicio</b>			
Resultado del Ejercicio (Pérdora/Deudadora)	887,282.22	800,778.44	
Incrementos	300,000.00	0.00	
<b>Resultados de Ejercicios Anteriores</b>			
Resultados de Ejercicios Anteriores	43,484,588.20	42,684,308.78	
<b>Rectificaciones de Resultados de Ejercicios Anteriores</b>			
Cantías por Errores Contables	-14,034.20	0.00	
<b>Total Hacienda Pública/Patrimonio General</b>	<b>44,737,308.42</b>	<b>43,484,608.20</b>	
<b>TOTAL HACIENDA PÚBLICA / PATRIMONIO</b>	<b>44,989,579.58</b>	<b>43,684,601.88</b>	
<b>TOTAL PASIVO MÁS HACIENDA PÚBLICA / PATRIMONIO</b>	<b>85,096,891.53</b>	<b>84,513,836.66</b>	

*"Bajo protesta de decir verdad declaramos que los Estados Financieros y sus notas, son razonablemente correctos y son responsabilidad del emisor"*

ELABORÓ:



AUTORIZÓ:



CP. JOSÉ FRANCISCO CASTELLANOS DE LA  
CRUZ  
TESORERO

PROF. MARCOS RAMÍREZ VALE

PRESIDENTE

D. OTEPEC  
ESTADO ANALITICO DE DEUDA Y OTROS PASIVOS  
DEL 01/01/2021 AL 31/12/2021

000111

Fecha: 31/12/2021  
Pág. 1 de 1

DENOMINACIÓN DE LAS DEUDAS	MONEDA DE CONTRATACIÓN	INSTITUCIÓN O PAÍS ACREEDOR	SALDO INICIAL DEL PERIODO	SALDO FINAL DEL PERIODO
OTROS PASIVOS			858,384.88	127,315.35

"Bajo protesta de decir verdad declaro que los Estados Financieros y sus notas son razonablemente correctos y son responsabilidad del emisor"

ELABORÓ:



\_\_\_\_\_  
C.F. JOSÉ FRANCISCO  
CASTELLANOS DE LA CRUZ  
TESORERO

AUTORIZÓ:



\_\_\_\_\_  
PROF. MARCO GABRIEL VALLE  
PRESIDENTE



CONCEPTO	ESTIMADO / APROBADO	DEVENGADO	RECAUDADO / PAGADO
<b>INGRESOS TOTALES</b>	<b>82,884,323.57</b>	<b>87,187,885.03</b>	<b>87,187,885.03</b>
INGRESOS DE LIBRE DISPOSICION	53,085,191.57	54,056,258.53	54,056,258.53
TRANSFERENCIAS FINANCIERAS E INGRESOS	03,889,132.00	65,131,626.50	62,131,626.50
FINANCIAMIENTO NETO	0.00	0.00	0.00
<b>EGRESOS PRESUPUESTARIOS</b>	<b>82,884,323.57</b>	<b>87,882,865.78</b>	<b>87,882,865.87</b>
GASTO NO CANCELADO (INCLUIENDO AMORTIZACIONES DE LA DEUDA PÚBLICA)	53,085,191.57	26,754,747.85	26,750,011.83
GASTO CANCELADO (INCLUIENDO AMORTIZACIONES DE LA DEUDA PÚBLICA)	03,889,132.00	61,128,117.94	60,108,841.84
<b>REMANENTES DEL EJERCICIO ANTERIOR</b>	<b>0.00</b>	<b>0.00</b>	<b>0.00</b>
REMANENTES DE INGRESOS DE LIBRE DISPOSICION	0.00	0.00	0.00
REMANENTES DE TRANSFERENCIAS FINANCIERAS E INGRESOS APLICADAS EN EL PERIODO	0.00	0.00	0.00
<b>BALANCE PRESUPUESTARIO</b>	<b>0.00</b>	<b>-694,980.10</b>	<b>-671,562.18</b>
<b>BALANCE PRESUPUESTARIO SIN FINANCIAMIENTO NETO</b>	<b>0.00</b>	<b>-694,980.10</b>	<b>-671,562.18</b>
<b>BALANCE PRESUPUESTARIO SIN FINANCIAMIENTO NETO SIN REMANENTES DEL EJERCICIO ANTERIOR</b>	<b>0.00</b>	<b>-694,980.10</b>	<b>-671,562.18</b>

CONCEPTO	ESTIMADO / APROBADO	DEVENGADO	RECAUDADO / PAGADO
<b>INTERESES, COMISIONES Y GASTO DE LA DEUDA</b>	<b>0.00</b>	<b>0.00</b>	<b>0.00</b>
INTERESES, COMISIONES Y GASTO DE LA DEUDA CON GASTO NO CANCELADO	0.00	0.00	0.00
INTERESES, COMISIONES Y GASTO DE LA DEUDA CON GASTO CANCELADO	0.00	0.00	0.00
<b>BALANCE PRIMARIO</b>	<b>0.00</b>	<b>-694,980.10</b>	<b>-671,562.18</b>

CONCEPTO	ESTIMADO / APROBADO	DEVENGADO	RECAUDADO / PAGADO
<b>FINANCIAMIENTO</b>	<b>0.00</b>	<b>0.00</b>	<b>0.00</b>
FINANCIAMIENTO CON PRÉSTAMO DE FONDOS DE INVERSIÓN CON LIBRE DISPOSICIÓN	0.00	0.00	0.00
FINANCIAMIENTO CON PRÉSTAMO DE FONDOS DE INVERSIÓN POR FIDEJATOS, FIDEICOMISOS Y FONDOS DE INVERSIÓN	0.00	0.00	0.00
<b>AMORTIZACIÓN DE LA DEUDA</b>	<b>0.00</b>	<b>0.00</b>	<b>0.00</b>
AMORTIZACIÓN DE LA DEUDA PÚBLICA CON GASTO NO CANCELADO	0.00	0.00	0.00
AMORTIZACIÓN DE LA DEUDA PÚBLICA CON GASTO CANCELADO	0.00	0.00	0.00
<b>FINANCIAMIENTO NETO</b>	<b>0.00</b>	<b>0.00</b>	<b>0.00</b>


ELABORO



D.F. JOSE FRANCISCO CASTELLANOS DE LA CRUZ

TESORERO

AUTORIZO



PROF. MARCOS RAMIREZ WALLE

PRESIDENTE


CONCEPTO	ESTIMADO / APROBADO	DEVENGADO	RECAUDADO / PAGADO
INGRESOS DE LIBRE DISPOSICIÓN	19,095,191.57	24,866,289.53	24,866,289.53
FINANCIAMIENTO NETO CON FUENTE DE PAGO DE INGRESOS DE LIBRE DISPOSICIÓN	0.00	0.00	0.00
FINANCIAMIENTO CON FUENTE DE PAGO DE INGRESOS DE LIBRE DISPOSICIÓN	0.00	0.00	0.00
AMORTIZACIÓN DE LA DEUDA PÚBLICA CON FUENTE DE PAGO NETO ETIQUETADO	0.00	0.00	0.00
GASTO NO ETIQUETADO (SIN INCLUIR AMORTIZACIONES DE LA DEUDA PÚBLICA)	19,095,191.57	24,764,247.68	24,760,871.83
REMANENTES DE INGRESOS DE LIBRE DISPOSICIÓN APLICADOS EN EL PERIODO	0.00	0.00	0.00
BALANCE PRESUPUESTARIO DE RECURSOS FIDUCIARIOS	0.00	-668,488.32	-664,321.48
BALANCE PRESUPUESTARIO DE RECURSOS DISPONIBLES SIN FINANCIAMIENTO NETO DISPONIBLES	0.00	-668,488.32	-664,321.48

CONCEPTO	ESTIMADO / APROBADO	DEVENGADO	RECAUDADO / PAGADO
TRANSFERENCIAS FEDERALES ETIQUETADAS	63,889,132.00	63,131,698.18	63,131,698.18
FINANCIAMIENTO NETO CON FUENTE DE PAGO DE TRANSFERENCIAS FEDERALES ETIQUETADAS	0.00	0.00	0.00
FINANCIAMIENTO CON FUENTE DE PAGO DE TRANSFERENCIAS FEDERALES ETIQUETADAS	0.00	0.00	0.00
AMORTIZACIÓN DE LA DEUDA PÚBLICA CON FUENTE DE PAGO NETO ETIQUETADO	0.00	0.00	0.00
GASTO ETIQUETADO (SIN INCLUIR AMORTIZACIONES DE LA DEUDA PÚBLICA)	63,889,132.00	63,128,157.84	63,128,941.94
REMANENTES DE TRANSFERENCIAS FEDERALES ETIQUETADAS APLICADAS EN EL PERIODO	0.00	0.00	0.00
BALANCE PRESUPUESTARIO DE RECURSOS ETIQUETADOS	0.00	3,538.22	22,754.22
BALANCE PRESUPUESTARIO DE RECURSOS SIN FINANCIAMIENTO NETO	0.00	3,538.22	22,754.22

ELABORÓ



AUTORIZÓ



DR. JOSÉ FRANCISCO CASTELLANOS DE LA CRUZ

PROF. MARCOS FERRAZ VALLI

TESORERO

PRESDENTE

GOBIERNO  
ESTADO ANALITICO DE INGRESOS  
DEL EJERCICIO AL 31 DE 2011  
(PESOS)


LRA - Continúa  
P0344 - 2011-0012  
NOIA - 1 - 01-1

DESCRIPCION	INGRESOS					
	Exercido	Empleados/ Retenciones	Modificado	Devengado	Reservado	Diferencia
<b>SUMATORIA DE LAS RESTRICCIONES</b>						
IMPUESTOS	87,780.00	0.00	88,000.00	0.00	88,780.00	8,000.00
CUOTAS Y APORTACIONES DE VELE PRODUCTIVA	0.00	0.00	0.00	0.00	0.00	0.00
CONTRIBUCION A LA SEGURIDAD SOCIAL	0.00	0.00	0.00	0.00	117,480.00	117,480.00
DERECHOS	6,000.00	0.00	6,000.00	0.00	47,600.00	41,600.00
PRODUCTOS	0.00	0.00	0.00	0.00	16,770.77	16,770.77
APROVECHAMIENTOS	2,000.00	0.00	2,000.00	0.00	261,600.00	259,600.00
INGRESOS POR VENTAS DE BIENES Y SERVICIOS	0.00	0.00	0.00	0.00	0.00	0.00
<b>PARTICIPACIONES</b>	18,880,480.18	0.00	18,880,480.18	0.00	78,770,878.60	59,890,398.42
Fondo General de Participaciones	18,380,300.10	0.00	18,380,300.10	0.00	67,181,320.60	48,801,020.50
Fondo de Fomento Municipal	2,400,180.00	0.00	2,400,180.00	0.00	2,088,848.00	311,332.00
Fondo de Desarrollo y Progreso	0.00	0.00	0.00	0.00	2,088,178.40	2,088,178.40
Fondo de Compensación	0.00	0.00	0.00	0.00	208,800.00	208,800.00
Fondo de Incentivos al Personal	0.00	0.00	0.00	0.00	0.00	0.00
Ingresos Especiales Sobre Producción y Servicios	88,070.77	0.00	88,070.77	0.00	168,500.00	80,429.23
El 100% de la Recaudación Federal Participada	0.00	0.00	0.00	0.00	0.00	0.00
El 17% Sobre Contribución de Fomento	0.00	0.00	0.00	0.00	0.00	0.00
Gasolina y Diesel	0.00	0.00	0.00	0.00	259,800.00	259,800.00
Fondo de Incentivos Sobre el Fomento	0.00	0.00	0.00	0.00	0.00	0.00
Fondo de Transición de los Ingresos de las Entidades Federativas	0.00	0.00	0.00	0.00	0.00	0.00
<b>INGRESOS DEFIJADOS DE LA COORDINACION FISCAL</b>	100,000.00	0.00	100,000.00	0.00	110,000.00	10,000.00
Transferencias de los Estados	0.00	0.00	0.00	0.00	0.00	0.00
Fondo de Compensación IMAN	0.00	0.00	0.00	0.00	0.00	0.00
Ingresos Sobre Actividades Nuevas	100,000.00	0.00	100,000.00	0.00	110,000.00	10,000.00
Fondo de Compensación de Ingresos Intermedios	0.00	0.00	0.00	0.00	0.00	0.00

ELABORADO

COORDINADOR GENERAL DE LA OFICINA


RESERVA



AUTORIZADO

SECRETARÍA DE ECONOMÍA

PRESENTE



00114

**DOCTOREC**  
**ESTADO ANALÍTICO DE INGRESOS**  
**DEL PERÍODO AL 31/12/2021**  
**(P.202)**

EJ - Córdoba  
 FECHA: 20/01/2022  
 HOJA: 3 de 3

CONCEPTO	INGRESOS					
	Ejercicio	Anulaciones/Restricciones	Módulos	Derivados	Reservados	Diferencia
Otros Ingresos de Ejercicio	0.00	0.00	0.00	0.00	0.00	0.00
<b>TRANSFERENCIAS</b>	0.00	0.00	0.00	0.00	0.00	0.00
<b>CONVENIOS</b>	0.00	0.00	0.00	0.00	0.00	0.00
Otros Convenios y Similares	0.00	0.00	0.00	0.00	0.00	0.00
<b>OTROS INGRESOS DE LIBRE DISPOSICIÓN</b>	0.000.00	0.00	0.000.00	0.00	0.000.00	0.00
Participaciones en Ingresos Locales	0.00	0.00	0.00	0.00	0.00	0.00
Otros Ingresos de Libre Disposición	0.000.00	0.00	0.000.00	0.00	0.000.00	0.00
<b>TOTAL DE INGRESOS DE LIBRE DISPOSICIÓN</b>	<b>0.000.00</b>	<b>0.00</b>	<b>0.000.00</b>	<b>0.00</b>	<b>0.000.00</b>	<b>0.00</b>
<b>INGRESOS EXCEPTUADOS DE DISPOSICIÓN DE LIBRE DISPOSICIÓN</b>						
<b>TRANSFERENCIAS FEDERALES ESTABILIZADAS</b>						
<b>APORTACIONES</b>	0.000.000.00	0.00	0.000.000.00	0.00	0.000.000.00	0.00
Fondo de Apoyaciones para la Norma Córdoba y Otras Especiales	0.00	0.00	0.00	0.00	0.00	0.00
Fondo de Apoyaciones para la Interacción de Fondos	0.00	0.00	0.00	0.00	0.00	0.00
Fondo de Apoyaciones para la Interacción Social	0.000.000.00	0.00	0.000.000.00	0.00	0.000.000.00	0.00
Fondo de Apoyaciones para el Fortalecimiento de los Municipios y de las Delegaciones Territoriales del Distrito Federal	0.000.000.00	0.00	0.000.000.00	0.00	0.000.000.00	0.00
Fondo de Apoyaciones al Poder	0.00	0.00	0.00	0.00	0.00	0.00
Fondo de Apoyaciones para la Comisión Tecnológica y de Planeación	0.00	0.00	0.00	0.00	0.00	0.00
Fondo de Apoyaciones para la Seguridad Pública de los Estados y del Distrito Federal	0.00	0.00	0.00	0.00	0.00	0.00
Fondo de Apoyaciones para el Fortalecimiento de los Estados Federados	0.00	0.00	0.00	0.00	0.00	0.00
<b>CONVENIOS</b>	0.00	0.00	0.00	0.00	0.00	0.00
Convenios del Proceso Social en Salud	0.00	0.00	0.00	0.00	0.00	0.00

EJECUTIVO

DR. JOSÉ FRANCISCO CASTELLANO DE LA ROS


FISCAL



AUTORIDAD

DR. JOSÉ LUIS HERNÁNDEZ VALLA

PRESIDENTE



000115

**GOSTPECO**  
**ESTADO ANALITICO DE INGRESOS**  
**DEL EJERCICIO AL INTERIO**  
**(PESOS)**

CAJ - Guatemala  
 FECHA: 2013/02  
 HOJA: 5 DE 3

Cuenta	INGRESOS					
	Debitos	Legislativo	Municipales	Derivados	Reservados	Diferencia
Salarios de Gobernadores	0.00	1.00	0.00	0.00	0.00	0.00
Salarios de Magistrados	0.00	0.00	0.00	0.00	0.00	0.00
Costo Convenios y Pasajes	0.00	0.00	0.00	0.00	0.00	0.00
FONDOS DISTINTOS DE APOYARANCE	0.00	0.00	0.00	0.00	0.00	0.00
Fondo para Estudios Legislativos y Muestreo Periódico de Opinión	0.00	0.00	0.00	0.00	0.00	0.00
Fondo Mingo	0.00	0.00	0.00	0.00	0.00	0.00
ESTADÍSTICA, TURISMO Y SERVICIOS, Y FONDOS Y AJUROS VARIOS	0.00	0.00	0.00	0.00	0.00	0.00
OTROS INGRESOS FEDERALES ESTRUCTURADOS	0.00	0.00	0.00	0.00	0.00	0.00
TOTAL DE TRANSFERENCIAS FEDERALES ESTRUCTURADAS	0.00	0.00	0.00	0.00	0.00	0.00
INGRESOS DERIVADOS DE FINANCIAMIENTO	0.00	0.00	0.00	0.00	0.00	0.00
TOTAL DE INGRESOS	0.00	0.00	0.00	0.00	0.00	0.00
INGRESOS ADICIONALES						
Ingresos Derivados de Financiamiento con Fuente de Pago en Ingresos de Libre Disposición		0.00		0.00	0.00	0.00
Ingresos Derivados de Financiamiento con Fuente de Pago de Fondos de la Federación Central		0.00		0.00	0.00	0.00


ELABORÓ



EL COMPTROLLER GENERAL DE LA C.A.

REVISOR

AUTORIZÓ



EL COMPTROLLER GENERAL DE LA C.A.

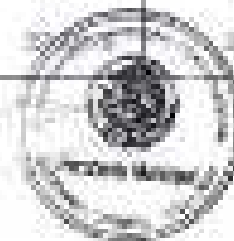

PRESENTE

000110

**ESTADO ANALÍTICO DEL EJERCICIO DEL PRESUPUESTO DE EGRESOS FALLADO**  
**CLASIFICACIÓN POR OBJETO DEL GASTO (Capítulo y Concepto)**  
**COOTEPREC**  
**DEL PERÍODO DEL 01/01/2021 AL 31/12/2021**

EAPRED-COG  
 CyC  
 15-Año-21  
 Pág. 1 de 1

Capítulo Concepto	CONCEPTO	EGRESO					SUBTOTAL
		APROBADO	AMPLIACIÓN/ RETRACCIONES	MODIFICADO	DEVENIDO	PAGADO	
<b>NO ETIQUETADO</b>							
<b>1800</b>	<b>SERVICIOS PERSONALES</b>	<b>644,800.00</b>	<b>2,881,470.00</b>	<b>13,865,076.00</b>	<b>15,887,668.00</b>	<b>8,841,760.00</b>	<b>6,045,908.00</b>
1100	REMUNERACIONES AL PERSONAL DE CARÁCTER PERMANENTE	634,000.00	2,798,760.00	13,731,380.00	15,530,140.00	8,680,870.00	5,842,170.00
1200	REMUNERACIONES AL PERSONAL DE CARÁCTER TRANSITORIO	1,000.00	1,000.00	0.00	0.00	0.00	0.00
1300	REMUNERACIONES ADICIONALES Y ESPECIALES	90,000.00	102,650.00	1,133,696.00	1,226,346.00	1,160,890.00	203,740.00
1400	SEGURIDAD SOCIAL	0.00	0.00	0.00	0.00	0.00	0.00
1500	OTRAS PRESTACIONES SOCIALES Y ECONÓMICAS	0.00	0.00	0.00	0.00	0.00	0.00
1600	PROVISIONES	0.00	0.00	0.00	0.00	0.00	0.00
1700	PAGO DE ESTÍMULOS A SERVIDORES PÚBLICOS	0.00	27,110.00	27,000.00	27,000.00	27,000.00	0.00
<b>2000</b>	<b>MATERIALES Y SUMINISTROS</b>	<b>1,460,400.00</b>	<b>1,208,862.00</b>	<b>2,644,780.00</b>	<b>2,600,980.00</b>	<b>1,100,860.00</b>	<b>1,543,920.00</b>
2100	MATERIALES DE ADMINISTRACIÓN, EMISIONES DOCUMENTOS Y ARTICULOS OPCIONALES	602,900.00	545,380.00	988,770.00	988,800.00	588,800.00	400,000.00
2200	ALIMENTOS Y UTENSILIOS	110,000.00	407,480.00	100,480.00	500,000.00	200,000.00	140,000.00
2300	MATERIAS PRIMAS Y MATERIALES DE PRODUCCIÓN Y COMERCIALIZACIÓN	0.00	0.00	0.00	0.00	0.00	0.00
2400	AMORTALIZACIONES Y ARTICULOS DE CONSTRUCCIÓN Y DE REPARACION	80,000.00	1,000.00	80,000.00	80,000.00	80,000.00	0.00
2500	PRODUCTOS QUÍMICOS, FARMACÉUTICOS Y DE LABORATORIO	28,000.00	90,000.00	80,000.00	100,000.00	90,000.00	90,000.00
2600	COMBUSTIBLES, LUBRIFICANTES Y ADITIVOS	80,000.00	200,000.00	60,000.00	80,000.00	80,000.00	80,000.00
2700	VESTUARIO, BLANCOS, PRENDA DE PROTECCIÓN Y ARTICULOS DEPORTIVOS	30,000.00	10,000.00	11,000.00	11,000.00	7,000.00	4,000.00
2800	MATERIALES Y SUMINISTROS PARA CEGUERO	10,000.00	40,000.00	0.00	0.00	0.00	0.00
2900	HERRAMIENTAS, REPARACIONES Y ACCESORIOS VARIOS	200,000.00	40,000.00	100,000.00	200,000.00	180,000.00	20,000.00
<b>3000</b>	<b>SERVICIOS GENERALES</b>	<b>1,070,000.00</b>	<b>1,400,000.00</b>	<b>1,600,000.00</b>	<b>1,800,000.00</b>	<b>1,000,000.00</b>	<b>1,200,000.00</b>
3100	SERVICIOS GASTOS	870,000.00	900,000.00	1,400,000.00	1,500,000.00	1,100,000.00	1,000,000.00
3200	SERVICIOS DE ARRENDAMIENTO	10,000.00	100,000.00	80,000.00	80,000.00	80,000.00	0.00
3300	SERVICIOS PROFESIONALES, GASTOS DE VIAJES Y OTROS SERVICIOS	100,000.00	100,000.00	100,000.00	100,000.00	100,000.00	100,000.00
3400	SERVICIOS FINANCIEROS, GASTOS DE INTERÉS Y OTROS	100,000.00	100,000.00	100,000.00	100,000.00	100,000.00	0.00




000117

**ESTADO ANALITICO DEL EJERCICIO DEL PRESUPUESTO DE EGRESOS DEL GOBIERNO DEL DISTRITO FEDERAL**  
**CLASIFICACION POR OBJETO DEL GASTO (Capítulo y Concepto)**  
**GOOTEPAC**

DEL PERIODO 01/01/2021 A 31/12/2021

SAEPED-006  
 C/C  
 2021-01  
 No. 1 de 1

Capítulo Concepto	CONCEPTO	EGRESOS					SALVIFICADO
		APROBADO	LIQUIDACIONES PEDI-CCIONES	MODIFICADO	DEVENGADO	PAGADO	
360	SERVICIOS DE INSTALACIÓN, REPARACIÓN, MANTENIMIENTO Y CONSERVACIÓN	19,338.00	23,342.00	42,317.00	37,342.00	37,342.00	19,338.00
380	SERVICIOS DE COMUNICACIÓN SOCIAL Y PUBLICIDAD	4,000.00	19,211.00	19,211.00	19,211.00	19,211.00	0.00
370	SERVICIOS DE TRASLADO Y VIÁTICOS	111,200.00	61,977.00	261,877.00	261,111.00	219,111.00	8,266.00
380	SERVICIOS OFICIALES	22,000.00	472,551.00	27,449.00	27,447.00	27,447.00	11.00
390	OTROS SERVICIOS GENERALES	4,000.00	174,881.00	214,881.00	214,881.00	214,881.00	1,000.00
<b>4000</b>	<b>TRANSFERENCIAS, ASIGNACIONES, SUBSIDIOS Y OTRO</b>	<b>2,945,780.00</b>	<b>0.00</b>	<b>2,945,780.00</b>	<b>2,945,780.00</b>	<b>2,945,780.00</b>	<b>1,419.00</b>
410	TRANSFERENCIAS INTERAS Y ASIGNACIONES AL SECTOR PÚBLICO	1,923,943.34	0.00	1,923,943.34	1,923,943.34	1,923,943.34	0.00
420	TRANSFERENCIAS AL SECTOR DEL SECTOR PÚBLICO	0.00	0.00	0.00	0.00	0.00	0.00
430	SUBSIDIOS Y SUBVENCIÓNES	0.00	0.00	0.00	0.00	0.00	0.00
440	AYUDAS SOCIALES	37,833.71	21,770.00	99,770.71	99,887.71	99,887.71	1,942.00
450	PENSIONES Y AJUBACIONES	0.00	0.00	0.00	0.00	0.00	0.00
460	TRANSFERENCIAS A RESCATE, MANTENIMIENTO Y OTROS ANALÓGOS	0.00	0.00	0.00	0.00	0.00	0.00
470	TRANSFERENCIAS A LA SEGURIDAD SOCIAL	0.00	0.00	0.00	0.00	0.00	0.00
480	OTROS	0.00	0.00	0.00	0.00	0.00	0.00
490	TRANSFERENCIAS AL EXTERIOR	0.00	0.00	0.00	0.00	0.00	0.00
<b>5000</b>	<b>BIENES MUEBLES, INMUEBLES E INTANGIBLES</b>	<b>0.00</b>	<b>2,054,780.00</b>	<b>2,054,780.00</b>	<b>2,054,780.00</b>	<b>2,054,780.00</b>	<b>0.00</b>
510	MUEBLARIO Y EQUIPO DE ADMINISTRACIÓN	0.00	4,782.41	4,782.41	4,782.41	4,782.41	0.00
520	MUEBLARIO Y EQUIPO EDUCACIONAL Y RECREATIVO	0.00	0.00	0.00	0.00	0.00	0.00
530	EQUIPO E INSTRUMENTAL MÉDICO Y DE LABORATORIO	0.00	0.00	0.00	0.00	0.00	0.00
540	VEHÍCULOS Y EQUIPO DE TRANSPORTE	0.00	0.00	0.00	0.00	0.00	0.00
550	EQUIPO DE DEFENSA Y SEGURIDAD	0.00	0.00	0.00	0.00	0.00	0.00
560	MÁQUINARIA, OTROS EQUIPOS E INSTRUMENTOS	0.00	0.00	0.00	0.00	0.00	0.00
570	ACTIVOS INMUEBLES	0.00	0.00	0.00	0.00	0.00	0.00
580	BIENES MUEBLES	0.00	2,050,000.00	2,050,000.00	2,050,000.00	2,050,000.00	0.00
590	ACTIVOS INTANGIBLES	0.00	0.00	0.00	0.00	0.00	0.00
<b>6000</b>	<b>INVESTICIÓN PÚBLICA</b>	<b>2,179,000.00</b>	<b>0.00</b>	<b>2,179,000.00</b>	<b>2,179,000.00</b>	<b>2,179,000.00</b>	<b>0.00</b>
610	OPERA PÚBLICA EN BIENES DE DOMINIO PÚBLICO	2,179,000.00	0.00	2,179,000.00	2,179,000.00	2,179,000.00	0.00
620	OPERA PÚBLICA EN BIENES DE DOMINIO PRIVADO	0.00	0.00	0.00	0.00	0.00	0.00



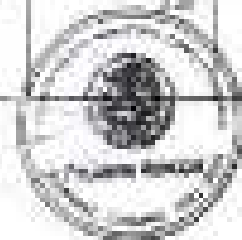
000119

**ESTADO ANALITICO DEL EJERCICIO DEL PRESUPUESTO DE EGRESOS DE FALLADO**  
**CLASIFICACION POR OBJETO DEL GASTO (Capitulo y Concepto)**

FAEPD-003  
 C/C  
 Form 21  
 Pág. 1 de 6

DEL PERIODO DE 01/01/2021 A 31/12/2021

Capítulo Concepto	CONCEPTO	EGRESOS					SUBJERCIÓ
		APROBADO	APLICACIONES DELEGACIONES	NOIFICADO	DEVENGADO	PAGADO	
100	PROYECTOS PRODUCTIVOS Y ACCIONES DE FOMENTO	0.00	0.00	0.00	0.00	0.00	0.00
1000	INVERSIONES FINANCIERAS Y OTRAS PROVISIONES	0.00	0.00	0.00	0.00	0.00	0.00
1100	INVERSIONES PARA EL FOMENTO DE ACTIVIDADES PRODUCTIVAS	0.00	0.00	0.00	0.00	0.00	0.00
1200	ACCIONES Y PARTICIPACIONES DE CAPITAL	0.00	0.00	0.00	0.00	0.00	0.00
1300	COMPRAS DE TITULOS Y VALORES	0.00	0.00	0.00	0.00	0.00	0.00
1400	CONCESSION DE PRESTAMOS	0.00	0.00	0.00	0.00	0.00	0.00
1500	EXPOSICIONES EN FIDEJACIONES, MANDATOS Y OTROS ANALOGOS	0.00	0.00	0.00	0.00	0.00	0.00
1600	OTRAS INVERSIONES FINANCIERAS	0.00	0.00	0.00	0.00	0.00	0.00
1700	PROVISIONES PARA CONTINGENCIAS Y OTRAS PROVISIONES ESPECIALES	0.00	0.00	0.00	0.00	0.00	0.00
8000	<b>PARTICIPACIONES Y APORTACIONES</b>	<b>0.00</b>	<b>34,401.10</b>	<b>34,401.10</b>	<b>0.00</b>	<b>0.00</b>	<b>34,401.10</b>
8100	PARTICIPACIONES	0.00	34,401.10	34,401.10	0.00	0.00	34,401.10
8200	APORTACIONES	0.00	0.00	0.00	0.00	0.00	0.00
8300	CONVENIOS	0.00	0.00	0.00	0.00	0.00	0.00
9000	<b>DEUDA PUBLICA</b>	<b>0.00</b>	<b>0.00</b>	<b>0.00</b>	<b>0.00</b>	<b>0.00</b>	<b>0.00</b>
9100	AMORTIZACION DE LA DEUDA PUBLICA	0.00	0.00	0.00	0.00	0.00	0.00
9200	INTERESES DE LA DEUDA PUBLICA	0.00	0.00	0.00	0.00	0.00	0.00
9300	COMISIONES DE LA DEUDA PUBLICA	0.00	0.00	0.00	0.00	0.00	0.00
9400	GASTOS DE LA DEUDA PUBLICA	0.00	0.00	0.00	0.00	0.00	0.00
9500	DEUDA POR GARANTIA	0.00	0.00	0.00	0.00	0.00	0.00
9600	APORTES FINANCIEROS	0.00	0.00	0.00	0.00	0.00	0.00
9700	ACORDOS DE SUBSIDIO FISCALES ANTICIPADOS	0.00	0.00	0.00	0.00	0.00	0.00
<b>ETIQUETADO</b>							
1000	<b>SERVICIOS PERSONALES</b>	<b>0.00</b>	<b>0.04,94.04</b>	<b>0.04,94.04</b>	<b>0.04,94.04</b>	<b>0.04,94.04</b>	<b>0.00</b>
1100	RETRIBUCIONES AL PERSONAL DE CARACTER PERMANENTE	0.00	0.00	0.00	0.00	0.00	0.00




000119



**ESTADO ANALITICO DEL EJERCICIO DEL PRESUPUESTO DE EGRESOS DE FALLENDO**  
**CLASIFICACION POR OBJETO DEL GASTO (Capítulo y Concepto)**  
**000TEPEC**  
 DEL PERIODO Del 01/01/2021 al 31/12/2021

EAPRED-006  
 C/C  
 21-004-23  
 Pág. 7 de 8

Capítulo Concepto	CONCEPTO	EJERCICIO					SUB-TOTAL
		PREVISTO	AMPLIACIONES REDUCCIONES	MODIFICADO	DEVENGADO	PAGADO	
130	INDICACIONES AL PERSONAL DE CARÁCTER TRANSITORIO	0.00	1,494,000.00	1,494,000.00	1,494,000.00	1,494,000.00	0.00
1350	REUNIONES/REUNIONES NACIONALES Y ESTADÍSTICAS	0.00	1,294,000.00	1,294,000.00	1,294,000.00	1,294,000.00	0.00
1400	SEGURIDAD SOCIAL	0.00	0.00	0.00	0.00	0.00	0.00
1500	OTRAS PRESTACIONES SOCIALES Y ECONÓMICAS	0.00	0.00	0.00	0.00	0.00	0.00
1600	PROVISIONES	0.00	0.00	0.00	0.00	0.00	0.00
1700	PAGO DE ESTILOS A SERVIDORES PÚBLICOS	0.00	0.00	0.00	0.00	0.00	0.00
<b>2000</b>	<b>MATERIALES Y SUMINISTROS</b>	<b>0.00</b>	<b>897,294.00</b>	<b>897,294.00</b>	<b>897,294.00</b>	<b>897,294.00</b>	<b>0.00</b>
2100	MATERIALES DE ADMINISTRACIÓN, EMISIÓN DE DOCUMENTOS Y ARTÍCULOS IMPRESOS	0.00	21,494.00	21,494.00	21,494.00	21,494.00	0.00
2200	ALIMENTOS Y UTENSILIOS	0.00	0.00	0.00	0.00	0.00	0.00
2300	MATERIAS PRIMAS Y MATERIALES DE PRODUCCIÓN Y COMERCIALIZACIÓN	0.00	0.00	0.00	0.00	0.00	0.00
2400	MATERIALES Y ARTÍCULOS DE CONSTRUCCIÓN Y REPARACIÓN	0.00	244,000.00	244,000.00	244,000.00	244,000.00	0.00
2500	PRODUCTOS QUÍMICOS, FARMACÉUTICOS Y DE LABORATORIO	0.00	61,400.00	61,400.00	61,400.00	61,400.00	0.00
2600	COMBUSTIBLES, LUBRICANTES Y ACEITES	0.00	46,000.00	46,000.00	46,000.00	46,000.00	0.00
2700	VESTUARIO, BLANCO, PRENDAS DE PROTECCIÓN Y ARTÍCULOS DEPORTIVOS	0.00	28,700.00	28,700.00	28,700.00	28,700.00	0.00
2800	MATERIALES Y SUMINISTROS PARA SEGURIDAD	0.00	0.00	0.00	0.00	0.00	0.00
2900	HERRAMIENTAS, REPARACIONES Y ACCESORIOS MENORES	0.00	75,000.00	75,000.00	75,000.00	75,000.00	0.00
<b>3000</b>	<b>SERVICIOS GENERALES</b>	<b>0.00</b>	<b>1,001,000.00</b>	<b>1,001,000.00</b>	<b>1,001,000.00</b>	<b>1,001,000.00</b>	<b>0.00</b>
3100	SERVICIOS BÁSICOS	0.00	525,000.00	525,000.00	525,000.00	525,000.00	0.00
3200	SERVICIOS DE ARRENDAMIENTO	0.00	0.00	0.00	0.00	0.00	0.00
3300	SERVICIOS PROFESIONALES, TÉCNICOS, TECNOLÓGICOS Y OTROS SERVICIOS	0.00	1,000,000.00	1,000,000.00	1,000,000.00	1,000,000.00	0.00
3400	SERVICIOS FINANCIEROS, BANCARIOS Y COMERCIALES	0.00	0.00	0.00	0.00	0.00	0.00
3500	SERVICIOS DE INSTALACIÓN, REPARACIÓN, MANTENIMIENTO Y OPERACIÓN	0.00	100,000.00	100,000.00	100,000.00	100,000.00	0.00
3600	SERVICIOS DE COMUNICACIÓN SOCIAL Y PUBLICIDAD	0.00	0.00	0.00	0.00	0.00	0.00
3700	SERVICIOS DE TRÁNSITO Y VIÁTICOS	0.00	20,000.00	20,000.00	20,000.00	20,000.00	0.00
3800	SERVICIOS OFICIALES	0.00	0.00	0.00	0.00	0.00	0.00




000120

**ESTADO ANALITICO DEL EJERCICIO DEL PRESUPUESTO DE EGRESOS DETALLADO**  
**CLASIFICACION POR OBJETO DEL GASTO (Capítulo y Concepto)**

EAPED-009  
Cyc  
2021  
Pag. 1 de 1

DEL PERIODO DE COMIENZO AL FIN DEL PERIODO

Código Concepto	CONCEPTO	EGRESO					SUBTOTAL
		APROBADO	APLICACIONES REDUCIDAS	MODIFICADO	DEMANDADO	PAGADO	
3000	OTROS SERVICIOS TERRESTRES	0.00	271,984.78	271,984.78	271,984.78	271,984.78	0.00
4000	TRANSFERENCIAS, ASIGNACIONES, SUBSIDIOS Y OTR	0.00	78,000.78	78,000.78	78,000.78	78,000.78	0.00
4100	TRANSFERENCIAS INTERNALES Y ASIGNACIONES AL SECTOR PUBLICO	0.00	0.00	0.00	0.00	0.00	0.00
4200	TRANSFERENCIAS AL RESTO DEL SECTOR PUBLICO	0.00	0.00	0.00	0.00	0.00	0.00
4300	SUBSIDIOS Y SUBVENCIONES	0.00	0.00	0.00	0.00	0.00	0.00
4400	AYUDAS SOCIALES	0.00	78,000.78	78,000.78	78,000.78	78,000.78	0.00
4500	PENSIONES Y JUBILACIONES	0.00	0.00	0.00	0.00	0.00	0.00
4600	TRANSFERENCIAS A FEDERACIONES, ESTADOS Y OTROS ENTIDADES	0.00	0.00	0.00	0.00	0.00	0.00
4700	TRANSFERENCIAS A LA SEGURIDAD SOCIAL	0.00	0.00	0.00	0.00	0.00	0.00
4800	DONATIVOS	0.00	0.00	0.00	0.00	0.00	0.00
4900	TRANSFERENCIAS AL EXTERNO	0.00	0.00	0.00	0.00	0.00	0.00
5000	BIENES MUEBLES, INMUEBLES E INTANGIBLES	0.00	1,442,480.71	1,442,480.71	1,442,480.71	1,442,480.71	0.00
5100	MATERIAL Y EQUIPO DE ADMINISTRACION	0.00	370,071.88	370,071.88	370,071.88	370,071.88	0.00
5200	MATERIAL Y EQUIPO EDUCACIONAL Y RECREATIVO	0.00	0.00	0.00	0.00	0.00	0.00
5300	EQUIPO E INSTRUMENTAL MEDICO Y DE LABORATORIO	0.00	0.00	0.00	0.00	0.00	0.00
5400	VEHICULOS Y EQUIPO DE TRANSPORTE	0.00	1,072,408.83	1,072,408.83	1,072,408.83	1,072,408.83	0.00
5500	EQUIPO DE OFICINA Y EQUIPO DE	0.00	0.00	0.00	0.00	0.00	0.00
5600	BIENES MUEBLES, OTROS EQUIPOS Y HERRAMIENTAS	0.00	0.00	0.00	0.00	0.00	0.00
5700	ACTIVOS INTANGIBLES	0.00	0.00	0.00	0.00	0.00	0.00
5800	BIENES MUEBLES	0.00	0.00	0.00	0.00	0.00	0.00
5900	ACTIVOS INTANGIBLES	0.00	0.00	0.00	0.00	0.00	0.00
6000	INVERSION PUBLICA	0.00	3,388,204.04	3,388,204.04	3,388,204.04	3,388,204.04	0.00
6100	OBRA PUBLICA EN BIENES DE DOMINIO PUBLICO	0.00	3,388,204.04	3,388,204.04	3,388,204.04	3,388,204.04	0.00
6200	OBRA PUBLICA EN BIENES DE DOMINIO PROPIO	0.00	0.00	0.00	0.00	0.00	0.00
6300	PROYECTOS PRODUCTIVOS Y ACCIONES DE FOMENTO	0.00	0.00	0.00	0.00	0.00	0.00
7000	INVERSIONES FINANCIERAS Y OTRAS INVERSIONES	0.00	0.00	0.00	0.00	0.00	0.00
7100	INVERSIONES PARA EL FOMENTO DE ACTIVIDADES PRODUCTIVAS	0.00	0.00	0.00	0.00	0.00	0.00
7200	ACCIONES Y PARTICIPACIONES DE CAPITAL	0.00	0.00	0.00	0.00	0.00	0.00



00011

**ESTADO ANALITICO DEL EJERCICIO DEL PRESUPUESTO DE EGRESOS DEL ALLADO**  
**CLASIFICACIÓN POR OBJETO DEL GASTO (Cuenta y Concepto)**  
**OCOTEPEC**

(EL PERIODO: Del 01/01/2021 al 31/12/2021)

E/EPED-000  
 CyC  
 Sheet 17  
 Pág. 6 de 6

Cuenta Concepto	CONCEPTO	EGRESOS					EJERCICIALES
		APROBADO	ASIGNACIONES Presupuestales	MODIFICADO	DEVENGADO	PAGADO	
1101	COMPRA DE TITULOS Y VALORES	1.00	1.00	1.00	1.00	1.00	1.00
1400	CONFERENCIA DE PRESTAMOS	1.00	1.00	1.00	1.00	1.00	1.00
7800	IMPAGADOS DE MEDICINA, MAQUINARIA Y OTROS IMPAGADOS	1.00	1.00	1.00	1.00	1.00	1.00
7800	ESTADO INSPROVISIONADO	1.00	1.00	1.00	1.00	1.00	1.00
7800	PROVISIONES PARA CONTINGENCIAS Y OTROS PROVISIONES ESPECIALES	1.00	1.00	1.00	1.00	1.00	1.00
<b>8000</b>	<b>PARTICIPACIONES Y APORTACIONES</b>	<b>1,000,000.00</b>	<b>1,000,000.00</b>	<b>1,000.00</b>	<b>1.00</b>	<b>1.00</b>	<b>1,000.00</b>
8100	PARTICIPACIONES	1.00	1.00	1.00	1.00	1.00	1.00
8300	APORTACIONES	1,000,000.00	1,000,000.00	1,000.00	1.00	1.00	1,000.00
8900	CONVENIOS	1.00	1.00	1.00	1.00	1.00	1.00
<b>9000</b>	<b>DEUDA PUBLICA</b>	<b>1.00</b>	<b>1.00</b>	<b>1.00</b>	<b>1.00</b>	<b>1.00</b>	<b>1.00</b>
9100	AMORTIZACION DE LA DEUDA PUBLICA	1.00	1.00	1.00	1.00	1.00	1.00
9200	INTERES DE LA DEUDA PUBLICA	1.00	1.00	1.00	1.00	1.00	1.00
9300	COMISIONES DE LA DEUDA PUBLICA	1.00	1.00	1.00	1.00	1.00	1.00
9400	GASTOS DE LA DEUDA PUBLICA	1.00	1.00	1.00	1.00	1.00	1.00
9500	COSTO POR CONSTITUCION	1.00	1.00	1.00	1.00	1.00	1.00
9600	IMPAYOS FINANCIEROS	1.00	1.00	1.00	1.00	1.00	1.00
9900	RESIDUOS DE EJERCICIOS FISCALES ANTERIORES CONTAS	1.00	1.00	1.00	1.00	1.00	1.00
<b>Total General</b>		<b>1,000,001.00</b>	<b>1,000,001.00</b>	<b>1,000.00</b>	<b>1,000.00</b>	<b>1,000.00</b>	<b>1,000.00</b>

ELABORO

DR. JUAN FRANCISCO CASTELLANOS DE LA CRUZ


SECRETARIO



AUTORIZO

PROF. MARCO ANTONIO GARCIA

PRESIDENTE



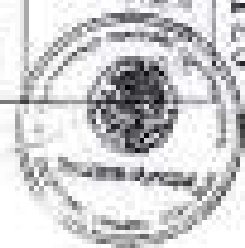
000122

**ESTADO ANALÍTICO DEL PRESUPUESTO DE EGRESOS DETALLADO  
CLASIFICACION ADMINISTRATIVA DEL GASTO  
OCOTPEC**

BAPRED-CA  
25 de Julio  
Folio 1 de 5

Del 01/01/2021 al 31/12/2021

Cuenta	ESTADOS					SUBTOTAL
	APROBADO	AMPLIACIONES REDUCCIONES	MODIFICADO	DERIVADO	ANEXO	
<b>I Sector Público Municipal</b>						
<b>1.1 Sector Público No Financiero</b>						
<b>1.1.1 Gobierno Central Municipal</b>						
<b>1.1.1.1 Gobierno Municipal</b>						
<b>1.1.1.1.1 Órgano Ejecutivo Municipal</b>						
<b>RÉGIMEN DOTADO</b>						
<b>01 SERVICIOS ADMINISTRATIVOS</b>						
0101	ASISTENTE	104,212.00	64,209.00	100,712.00	100,000.00	100,000.00
0102	PRESIDENCIA MUNICIPAL	1,000,000.00	1,000,000.00	5,100,000.00	0.00	1,000,000.00
0103	SECRETARÍA MUNICIPAL	300,000.00	300,000.00	660,000.00	37,000.00	37,000.00
0104	SECRETARÍA MUNICIPAL	1,711,000.00	1,111,000.00	1,941,000.00	1,000,000.00	1,000,000.00
0105	OFICIALES	140,000.00	11,000.00	100,000.00	100,000.00	100.00
0106	COMISIONADOS	10,000.00	1,000.00	10,000.00	10,000.00	10.00
0107	OFICIALES	1,800,000.00	0.00	1,900,000.00	1,900,000.00	1,900.00
0108	OFICIOS PUBLICOS MUNICIPALES	1,771,000.00	1,100,000.00	4,010,000.00	1,870,000.00	1,870,000.00
0109	OTROS	100,000.00	100,000.00	40,000.00	40,000.00	40,000.00
0110	COMPRADOR DE BIENOS MUNICIPALES	0.00	0.00	0.00	0.00	0.00
<b>02 SERVICIOS PUBLICOS</b>						
0200	RENTAS Y LA EDUCACION	0.00	0.00	0.00	0.00	0.00
0201	RENTAS Y SERVICIOS COMERCIALES	0.00	0.00	0.00	0.00	0.00
0202	AGROPECUARIO	100,000.00	100,000.00	100,000.00	100,000.00	100,000.00
0203	ASISTENCIA Y LA SANIDAD	10,000.00	10,000.00	10,000.00	10,000.00	10.00
0204	CASA DE CULTURA MUNICIPAL	100,000.00	100,000.00	140,000.00	140,000.00	140.00
0205	PROMOCION DE MEJOR AMBIENTE Y ECOLOGIA	0.00	0.00	0.00	0.00	0.00
0206	REPOSICION	0.00	0.00	0.00	0.00	0.00
0207	BAÑOS	0.00	0.00	0.00	0.00	0.00
0208	PROTECCION CIVIL	100,000.00	100,000.00	400,000.00	100,000.00	100,000.00
0209	LUMEN	100,000.00	100,000.00	400,000.00	400,000.00	400.00
0210	PANTALLAS	100,000.00	100,000.00	100,000.00	100,000.00	100.00
0211	ALACANTABLE Y ALACANTILLAS	100,000.00	100,000.00	400,000.00	400,000.00	400,000.00
0212	ALABRADO PUNTO	100,000.00	100,000.00	100,000.00	100,000.00	100.00
0213	SALUD Y SERVICIOS VETERINARIOS	100,000.00	100,000.00	100,000.00	100,000.00	100,000.00
0214	SISTEMAS DE SALUD	100,000.00	100,000.00	100,000.00	100,000.00	100,000.00





• 000123

**ESTADO ANALITICO DEL PRESUPUESTO DE EGRESOS DETALLADO**  
**CLASIFICACION ADMINISTRATIVA DEL GASTO**  
**OCOTEPEC**  
 DE DICIEMBRE AL 31/12/2021

SAREPO-CA  
 20/12/21  
 Pág. 3 de 3

Cuenta	EGRESOS					SUBTOTAL
	APROBADO	AMPLIACIONES REDUCCIONES	MODIFICADO	DEVENGADO	PAGADO	
<b>2 Sector Publico Municipal</b>						
<b>2.1 Sector Publico No Financiero</b>						
<b>2.1.1 Gobierno General Municipal</b>						
<b>2.1.1.1 Gobierno Municipal</b>						
<b>GASTO SECRETARIO</b>	61,000,100.00	-10,700.00	60,989,400.00	61,128,471.94	61,068,341.94	1,000.00
<b>II SERVICIOS ADMINISTRATIVOS</b>	61,000,100.00	-10,700.00	60,989,400.00	61,128,471.94	61,068,341.94	1,000.00
214 SERVICIOS DE IMPRESION	100.00	100.00	100.00	100.00	100.00	100.00
219 TELEFONIA MUNICIPAL	100.00	100.00	100.00	100.00	100.00	100.00
246 PRESIDENCIA MUNICIPAL	100.00	111,860.00	111,960.00	111,960.00	111,960.00	100.00
228 SERVICIOS PUBLICOS MUNICIPALES	100.00	17,131,227.81	17,131,227.81	17,131,227.81	17,131,227.81	100.00
218 OTROS	10,000,000.00	4,567,307.19	14,567,307.19	14,567,307.19	14,567,307.19	1,000.00
240 AYUNTAMIENTO	100.00	100.00	100.00	100.00	100.00	100.00
242 SECRETARIA MUNICIPAL	100.00	100.00	100.00	100.00	100.00	100.00
248 SERVICIOS MUNICIPALES	100.00	100.00	100.00	100.00	100.00	100.00
249 COMISIONES DE ASERENAMIENTO MUNICIPAL	100.00	100.00	100.00	100.00	100.00	100.00
244 SERVICIOS	100.00	100.00	100.00	100.00	100.00	100.00
<b>III SERVICIOS PUBLICOS</b>	60,900,000.00	4,970,000.00	65,870,000.00	65,540,000.00	65,540,000.00	600.00
028 ASISTENCIA AL PUEBLO	100.00	100.00	100.00	100.00	100.00	100.00
007 ALBERGUE MUNICIPAL	100.00	100.00	100.00	100.00	100.00	100.00
026 ASISTENCIA AL EDUCACION	100.00	100.00	100.00	100.00	100.00	100.00
029 SERVICIOS CULTURALES MUNICIPALES	100.00	100.00	100.00	100.00	100.00	100.00
028 FERIAZONES	100.00	100.00	100.00	100.00	100.00	100.00
021 ASISTENCIA AL CAMBIO	100.00	100.00	100.00	100.00	100.00	100.00
021 SERVICIOS TECNICOS ADMINISTRATIVOS	100.00	100.00	100.00	100.00	100.00	100.00
027 PROTECCION CIVIL	100.00	4,870,000.00	4,970,000.00	4,970,000.00	4,970,000.00	100.00
020 LIMPIA	100.00	100.00	100.00	100.00	100.00	100.00
026 ASISTENCIA AL CAMBIO Y AL CANTABILIDAD	100.00	100.00	100.00	100.00	100.00	100.00
021 ASISTENCIA ADMINISTRATIVA	100.00	100.00	100.00	100.00	100.00	100.00
028 SERVICIOS DE ASISTENCIA SOCIAL	100.00	100.00	100.00	100.00	100.00	100.00
020 MERCADO	100.00	100.00	100.00	100.00	100.00	100.00
026 SERVICIOS	100.00	100.00	100.00	100.00	100.00	100.00
024 PROTECCION AL MEDIO AMBIENTE Y ECOLOGIA	100.00	100.00	100.00	100.00	100.00	100.00



003124

**ESTADO ANALÍTICO DEL PRESUPUESTO DE EGRESOS DETALLADO**  
**CLASIFICACIÓN ADMINISTRATIVA DEL GASTO**  
**OCOTEPEC**  
 De OCTUBRE DE 2012 A 2012

**EAPED-CA**  
 25 de 27  
 Pág. 1 de 2

Cuentas	EGRESOS					SUBTOTAL
	APROBADO	IMPACTOS REGISTRADOS	MANEJADO	COMETIDO	PAGADO	
3 Sector Público Municipal						
3.1 Sector Público Administrativo						
3.1.1 Gobierno General Municipal						
3.1.1.1 Gobierno Municipal						

ELABORÓ

\_\_\_\_\_  
 JEFE DEL DEPARTAMENTO DE CONTABILIDAD

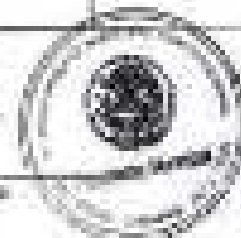
FECHA



AUTORIZÓ

\_\_\_\_\_  
 JEFE DEL SECTOR MUNICIPAL

FECHA



501000

**ESTADO ANALITICO DEL EJERCICIO DEL PRESUPUESTO DE EGRESOS DETALLADO**  
**CLASIFICACION FUNCIONAL DEL GASTO**  
**COOTEPAC**



REPRES-CF

25-ene-22

Pág. 1 de 1

DEL PERIODO: Del 01/01/2024 al 31/12/2024

Clasificación Funcional	DESCRIPCIÓN	EGRESOS					TOTAL EJERCIDO
		APROBADO	AMPLIACIONES EJERCIDAS	MODIFICADO	DEVENGADO	PAGADO	
<b>NO ETIQUETADO</b>							
1	<b>GOBIERNO</b>	6079884	6487638	6288862	6081814	6081814	6184828
1.1	LEGISLACION	1242728	134828	1218078	1242728	1242728	1242728
1.2	JUSTICIA	122728	122728	122728	122728	122728	122728
1.3	COORDINACION DE LA POLITICA DE GOBIERNO	1382728	122728	1382728	1382728	1382728	1382728
1.4	RELACIONES EXTERIORES	0	0	0	0	0	0
1.5	ASUNTOS FINANCIEROS Y HACIENDARIOS	1722728	122728	1845456	1845456	1845456	1845456
1.6	SEGURIDAD NACIONAL	0	0	0	0	0	0
1.7	ASUNTOS DE ORDEN PUBLICO Y DE SEGURIDAD INTERNA	1422728	122728	1545456	1545456	1545456	1545456
1.8	OTROS SERVICIOS GENERALES	0	122728	122728	122728	122728	122728
2	<b>DESARROLLO SOCIAL</b>	1842728	1842728	1842728	1842728	1842728	1842728
2.1	PROTECCION AMBIENTAL	122728	122728	122728	122728	122728	122728
2.2	VIVIENDA Y SERVICIOS A LA COMUNIDAD	122728	122728	122728	122728	122728	122728
2.3	SAUD	122728	122728	122728	122728	122728	122728
2.4	RECREACION, CULTURA Y OTRAS MANIFESTACIONES	122728	122728	122728	122728	122728	122728
2.5	EDUCACION	122728	122728	122728	122728	122728	122728
2.6	PROTECCION SOCIAL	122728	122728	122728	122728	122728	122728
2.7	OTROS ASUNTOS SOCIALES	122728	122728	122728	122728	122728	122728
3	<b>DESARROLLO ECONOMICO</b>	1842728	1842728	1842728	1842728	1842728	1842728
3.1	ASUNTOS ECONOMICOS, COMERCIALES Y LABORALES	0	0	0	0	0	0
3.2	AGRICULTURA, GANADERIA, PESCA Y CAZA	122728	122728	122728	122728	122728	122728
3.3	COMBUSTIBLES Y ENERGIA	0	0	0	0	0	0
3.4	MINERIA, MANUFACTURAS Y CONSTRUCCIONES	0	0	0	0	0	0
3.5	TRANSPORTE	122728	122728	122728	122728	122728	122728
3.6	COMUNICACIONES	0	0	0	0	0	0
3.7	TIURIST	0	0	0	0	0	0




000126

**ESTADO ANALÍTICO DEL EJERCICIO DEL PRESUPUESTO DE EGRESOS DETALLADO**  
**CLASIFICACIÓN FUNCIONAL DEL GASTO**  
**COATEPEC**  
 DEL PERÍODO DE 01/01/2021 A 31/12/2021

CAEPED-CP  
 2021-01-01  
 Pág. 1 de 1

Cuenta Funcional	CONCEPTO	EJERCICIO					SALDIADO
		APROBADO	APLICADOS REDUCCIONES	MODIFICADO	DEVENGADO	PAGADO	
4	CARRETERA, TECNOLOGÍA E INNOVACIÓN	0.00	0.00	0.00	0.00	0.00	0.00
50	OTRAS INDUSTRIAS Y OTROS ASUNTOS ECONÓMICOS	0.00	0.00	0.00	0.00	0.00	0.00
4	OTRAS NO CLASIFICADAS EN FUNCIONES ANTERIORES	0.00	0.00	0.00	0.00	0.00	0.00
41	ORGANIZACIONES DE LA DEUDA PÚBLICA / GOBIERNO	0.00	0.00	0.00	0.00	0.00	0.00
42	TRANSFERENCIAS, PARTICIPACIONES Y APORTACION	0.00	0.00	0.00	0.00	0.00	0.00
43	SANEAMIENTO DEL SISTEMA FINANCIERO	0.00	0.00	0.00	0.00	0.00	0.00
44	ARRAUCOS DE EJERCICIOS FISCALES ANTERIORES	0.00	0.00	0.00	0.00	0.00	0.00
<b>ETIQUETADO</b>		<b>0.00</b>	<b>0.00</b>	<b>0.00</b>	<b>0.00</b>	<b>0.00</b>	<b>0.00</b>
1	GOBIERNO	0.00	0.00	0.00	0.00	0.00	0.00
11	LEGISLACIÓN	0.00	0.00	0.00	0.00	0.00	0.00
12	JUSTICIA	0.00	0.00	0.00	0.00	0.00	0.00
13	COORDINACIÓN DE LA POLÍTICA DE GOBIERNO	0.00	0.00	0.00	0.00	0.00	0.00
14	RELACIONES EXTERIORES	0.00	0.00	0.00	0.00	0.00	0.00
15	ASUNTOS FINANCIEROS Y FISCALARIOS	0.00	0.00	0.00	0.00	0.00	0.00
16	SEGURIDAD NACIONAL	0.00	0.00	0.00	0.00	0.00	0.00
17	ASUNTOS DE ORDEN PÚBLICO Y DE SEGURIDAD INT	0.00	0.00	0.00	0.00	0.00	0.00
18	OTROS SERVICIOS GENERALES	0.00	0.00	0.00	0.00	0.00	0.00
2	DESARROLLO SOCIAL	0.00	0.00	0.00	0.00	0.00	0.00
21	PROTECCIÓN AMBIENTAL	0.00	0.00	0.00	0.00	0.00	0.00
22	VIVIENDA Y SERVICIOS A LA COMUNIDAD	0.00	0.00	0.00	0.00	0.00	0.00
23	SALUD	0.00	0.00	0.00	0.00	0.00	0.00
24	RECREACIÓN, CULTURA Y OTROS SERVICIOS SOCIALES	0.00	0.00	0.00	0.00	0.00	0.00
25	EDUCACIÓN	0.00	0.00	0.00	0.00	0.00	0.00
26	PROFESIÓN SOCIAL	0.00	0.00	0.00	0.00	0.00	0.00
27	OTROS SERVICIOS SOCIALES	0.00	0.00	0.00	0.00	0.00	0.00



000127





**ESTADO ANALÍTICO DEL EJERCICIO DEL PRESUPUESTO DE EGRESOS DE... LADO**  
**SERVICIOS PERSONALES POR CATEGORÍA**  
**COOTPEC**

LAPRED-SPC  
 23-mar-23  
 Pág. 1 de 1

DEL PERÍODO: Del 01/01/2023 al 31/12/2023


CONCEPTO	PARTE					SUBTOTAL
	APROBADO	APLICACIONES/ REDUCCIONES	MODIFICADO	DEVENGADO	PAGADO	
<b>GASTO NO ETIQUETADO</b>						
PERSONAL ADMINISTRATIVO Y DE SERVICIO PÚBLICO	8,585,740.00	8,190,354.74	10,178,494.74	10,021,274.74	11,021,274.14	0.00
MAGISTERIO	0.00	0.00	0.00	0.00	0.00	0.00
SERVICIOS DE SALUD	84,960.00	100,280.44	170,233.44	155,488.10	160,488.10	0.00
Personal Administrativo	84,960.00	100,280.44	170,233.44	155,488.10	160,488.10	0.00
Personal Médico, Paramédico y Afín	0.00	0.00	0.00	0.00	0.00	0.00
SEGURIDAD PÚBLICA	0.00	0.00	0.00	0.00	0.00	0.00
GASTOS ASOCIADOS A LA IMPLEMENTACIÓN DE NUEVAS LEYES FEDERALES O REFORMAS A LAS MISMAS.	0.00	0.00	0.00	0.00	0.00	0.00
SENTENCIAS LABORALES DEFINITIVAS	0.00	0.00	0.00	0.00	0.00	0.00
<b>GASTO ETIQUETADO</b>						
PERSONAL ADMINISTRATIVO Y DE SERVICIO PÚBLICO	0.00	1,438,750.00	1,438,750.00	1,438,750.00	1,438,750.00	0.00
MAGISTERIO	0.00	0.00	0.00	0.00	0.00	0.00
SERVICIOS DE SALUD	0.00	0.00	0.00	0.00	0.00	0.00
Personal Administrativo	0.00	0.00	0.00	0.00	0.00	0.00
Personal Médico, Paramédico y Afín	0.00	0.00	0.00	0.00	0.00	0.00
SEGURIDAD PÚBLICA	0.00	1,747,354.54	1,747,354.54	1,747,354.54	1,747,354.54	0.00
GASTOS ASOCIADOS A LA IMPLEMENTACIÓN DE NUEVAS LEYES FEDERALES O REFORMAS A LAS MISMAS.	0.00	0.00	0.00	0.00	0.00	0.00
SENTENCIAS LABORALES DEFINITIVAS	0.00	0.00	0.00	0.00	0.00	0.00
<b>Total General</b>	<b>8,613,290.00</b>	<b>7,485,874.72</b>	<b>14,133,774.72</b>	<b>14,871,864.78</b>	<b>15,571,864.78</b>	<b>0.00</b>

ELABORADO

AUTORIZADO

SECRETARÍA DE SALUD

SECRETARÍA DE SALUD



000123



INGRESOS PROPIOS	976,151.51
FSM	54,251,593.00
FAPM	8,871,800.00
<b>TOTAL DE INGRESOS</b>	<b>64,099,544.51</b>


CONCEPTO	IMPORTE
SERVICIOS PERSONALES	11,449,395.00
MATERIALES Y SUMINISTRO	1,150,000.00
SERVICIOS GENERALES	1,233,036.66
SUBSIDIOS	3,107,504.21
APORTACIONES	60,128,158.00
OBRAS PUBLICAS	8,232,796.47
<b>TOTAL EGRESOS</b>	<b>86,292,840.35</b>

EL TESORERO MUNICIPAL CP. JOSÉ FRANCISCO CASTELLANOS DE CRUZ MANIFIESTA QUE AL DÍA SE LE ASIGNA EL 12% DEL TECHO FINANCIERO DEL FONDO GENERAL DE PARTICIPACIONES Y EL 10% PARA EL PROGRAMA DE INVERSIÓN MUNICIPAL.

EL HONORABLE CABILDO DESPUÉS DE ESCUCHAR Y ANALIZAR Y UNA VEZ DISCUTIDO EL CONTENIDO DEL PRELUPUESTO DE EGRESOS PARA EL EJERCICIO 2022, POSTERIOR A ESTO, EL SECRETARIO MUNICIPAL LA C. YESMIN VILLAREAL VALLE, PREGUNTA AL HONORABLE CABILDO, QUE QUIENES ESTÉN POR LA APROBACIÓN FAVOR DE EMITIR SU VOTO, POR LO QUE SE APRUEBA POR MAYORIA DE VOTOS

POR LO QUE SE APRUEBA POR MAYORIA DE VOTOS Y SE LE SOLICITA AL C. TESORERO MUNICIPAL SEA PRESENTADA AL H. CONGRESO DEL ESTADO, PARA SU REVISIÓN Y DICTAMINACIÓN POR LA COMISIÓN DE HACIENDA.

PUNTO QUINTO. EL C. PRESIDENTE MUNICIPAL SOMETE A CONSIDERACIÓN DEL CABILDO SOBRE EL ANÁLISIS DE LOS ESTUDIOS ACTUARIALES Y TOMANDO EL USO DE LA PALABRA HACE MENCIÓN QUE EL MUNICIPIO NO CUENTA CON PERSONAL JUBILADOS, SINDICALIZADO QUE GENEREN ANTIGÜEDAD YA QUE POR USOS Y COSTUMBRE CADA ADMINISTRACIÓN CARRERA TODO EL PERSONAL Y TAMPOCO CONTAMOS CON LAUDOS EN EL MUNICIPIO



**COOTEPIC**  
**ESTADO DE SITUACIÓN FINANCIERA CONSOLIDADO**  
**AL 31/03/2021**  
**( P E S O S )**


SEPC  
 FECHA 26/04/2022  
 HOJA 1 DE 3

ACTIVO	RECONCILIANTES		OP		IMPASB		CONSTRUCCIONES
	PERIODO ACTUAL	PERIODO ANTERIOR	PERIODO ACTUAL	PERIODO ANTERIOR	PERIODO ACTUAL	PERIODO ANTERIOR	PERIODO ACTUAL
<b>ACTIVO CIRCULANTE:</b>							
<b>EFECTIVO Y EQUIVALENTE</b>	1,000,000.00	1,000,000.00	4,777.34	4.34	0.00	0.00	1,004,777.34
EFECTIVO	1,000,000.00	0.00	0.00	0.00	0.00	0.00	1,000,000.00
BANCOS / TESORERÍA	0.00	1,000,000.00	4,777.34	4.34	0.00	0.00	4,781.68
<b>DEBEHOS A RECIBIR EFECTIVO Y EQUIVALENTE</b>	24,971.44	0.00	0.00	0.00	0.00	0.00	24,971.44
DEBEHOS DIVERSOS POR COMRA A CORTO PLAZO	24,971.44	0.00	0.00	0.00	0.00	0.00	24,971.44
OTROS DEBEHOS A RECIBIR EFECTIVO Y EQUIVALENTE A CORTO PLAZO	0.00	0.00	0.00	0.00	0.00	0.00	0.00
<b>TOTAL DE ACTIVO CIRCULANTE</b>	<b>1,024,971.44</b>	<b>1,000,000.00</b>	<b>4,777.34</b>	<b>4.34</b>	<b>0.00</b>	<b>0.00</b>	<b>1,029,748.78</b>
<b>BIENES INMUEBLES, INFRAESTRUCTURA Y CONSTRUCCIONES EN PROCESO</b>	0.00	0.00	0.00	0.00	0.00	0.00	0.00
TERMINADO	0.00	0.00	0.00	0.00	0.00	0.00	0.00
CONSTRUCIONES EN PROCESO	0.00	0.00	0.00	0.00	0.00	0.00	0.00
<b>BIENES MUEBLES</b>	0.00	0.00	0.00	0.00	0.00	0.00	0.00
MUEBLARIO Y EQUIPO DE ADMINISTRACIÓN	0.00	0.00	0.00	0.00	0.00	0.00	0.00
MUEBLARIO Y EQUIPO EDUCATIVO Y RECREATIVO	0.00	0.00	0.00	0.00	0.00	0.00	0.00
VEHÍCULO Y EQUIPO DE TRANSPORTE	0.00	0.00	0.00	0.00	0.00	0.00	0.00
MAQUINARIA, OTROS EQUIPOS Y HERRAMIENTAS	0.00	0.00	0.00	0.00	0.00	0.00	0.00
<b>DEPRECIACIÓN, AMORTIZADO Y AMORTIZACIÓN ACUMULADA DE BIENES</b>	0.00	0.00	0.00	0.00	0.00	0.00	0.00
DEPRECIACIÓN ACUMULADA DE BIENES INMUEBLES	0.00	0.00	0.00	0.00	0.00	0.00	0.00
DEPRECIACIÓN ACUMULADA DE BIENES MUEBLES	0.00	0.00	0.00	0.00	0.00	0.00	0.00

ALABADO  
 \_\_\_\_\_  
 JEFE DE OFICINA DE TRIBUTACIÓN  
 CASTELLANOS DE LA VILLA  
 TESORERO



AUTORIZADO  
 \_\_\_\_\_  
 JEFE DE OFICINA DE TRIBUTACIÓN  
 JEFE



000131

00007860  
ESTADO DE SITUACION FINANCIERA CONSOLIDADO  
AL 31/12/2011  
( P E S O S )


BSP  
FORMA 25/12/2010  
FOLIO 2 DE 2

	AYUNTAMIENTO		CF		SAPAM		CONSOLIDACION
	PERIODO ACTUAL	PERIODO ANTERIOR	PERIODO ACTUAL	PERIODO ANTERIOR	PERIODO ACTUAL	PERIODO ANTERIOR	PERIODO ACTUAL
TOTAL DE ACTIVO NO CIRCULANTE	42,346,891.81	41,503,100.01	0.00	0.00	0.00	0.00	42,346,891.81
TOTAL DE ACTIVO	42,346,891.81	41,503,100.01	4,777.00	0.00	0.00	0.00	48,123,891.81
<b>PASIVO</b>							
<b>PASIVO CIRCULANTE</b>							
DEUDAS POR PAGAR A CORTO PLAZO	127,215.90	89,794.49	0.00	0.00	0.00	0.00	127,215.90
PROVISIONES POR PAGAR A CORTO PLAZO	0.00	0.00	0.00	0.00	0.00	0.00	0.00
CONTRATADA POR SERVICIOS POR PAGAR A CORTO PLAZO	0.00	0.00	0.00	0.00	0.00	0.00	0.00
RESERVA DE FONDOS DE RESERVA POR PAGAR A CORTO PLAZO	0.00	0.00	0.00	0.00	0.00	0.00	0.00
DEUDAS CORTAS POR PAGAR A CORTO PLAZO	127,215.90	89,794.49	0.00	0.00	0.00	0.00	127,215.90
TOTAL DE PASIVO CIRCULANTE	127,215.90	89,794.49	0.00	0.00	0.00	0.00	127,215.90
TOTAL DE PASIVO	127,215.90	89,794.49	0.00	0.00	0.00	0.00	127,215.90
<b>HACIENDA PUBLICA / PATRIMONIO</b>							
<b>HACIENDA PUBLICA / PATRIMONIO CONTRIBUCION</b>							
CONTRATACION DE CAPITAL	0.00	0.00	0.00	0.00	0.00	0.00	0.00
CONTRATACION DE CAPITAL	0.00	0.00	0.00	0.00	0.00	0.00	0.00
TOTAL DE HACIENDA PUBLICA / PATRIMONIO CONTRIBUCION	0.00	0.00	0.00	0.00	0.00	0.00	0.00
<b>HACIENDA PUBLICA / PATRIMONIO UNIFICADO</b>							
RESULTADO DE EJERCICIO	4,777.00	0.00	4,777.00	0.00	0.00	0.00	4,777.00
RESULTADO DEL EJERCICIO (ANEXO DE ANEXOS)	4,777.00	0.00	4,777.00	0.00	0.00	0.00	4,777.00
RESERVA	0.00	0.00	0.00	0.00	0.00	0.00	0.00
RESERVA DE EJERCICIOS ANTERIORES	0.00	0.00	0.00	0.00	0.00	0.00	0.00

SEÑADO  
CP. JOSÉ FRANCISCO  
DEYOLANDER DE LA OLA  
TESORERO



SEÑADO  
PROF. MARCELO GARCÍA  
SALAS  
PRESIDENTE




000132


GOBIERNO  
ESTADO DE SITUACIÓN FINANCIERA CONSOLIDADO  
AL 30/09/2011  
( P E S O S )

BSPC  
FOEA 2011-2012  
FOLIO 3 DE 3

	TECNOLOGIC		IDP		SAPAM		CONSOLIDACION
	PERIODO ACTUAL	PERIODO ANTERIOR	PERIODO ACTUAL	PERIODO ANTERIOR	PERIODO ACTUAL	PERIODO ANTERIOR	PERIODO ACTUAL
RESULTADOS CÁMBIOS ANTERIORES	4,484,000.00	4,484,000.00	0.00	4,484.00	0.00	0.00	4,484,000.00
RECTIFICACIONES DE RESULTADO DE EJERCICIOS ANTERIORES	1,000.00	0.00	0.00	1.00	0.00	0.00	1,000.00
CAMBIO POR CAMBIOS CANTABILIZ	1,000.00	0.00	1,000.00	0.00	0.00	0.00	1,000.00
TOTAL DE HACIENDA PÚBLICA ( PATRIMONIO COMÚN )	44,777,428.40	43,484,000.00	4,777.00	0.00	0.00	0.00	44,741,715.40
TOTAL DE HACIENDA PÚBLICA ( PATRIMONIO )	44,365,870.00	43,854,000.00	4,777.00	0.00	0.00	0.00	44,361,240.00
TOTAL DE PASIVO Y HACIENDA PÚBLICA	44,365,870.00	44,813,000.00	4,777.00	0.00	0.00	0.00	45,181,000.00

\*Este proyecto de declaración de situación financiera es una estimación preliminar y sus valores son provisionales en carácter y con responsabilidad del emisor\*

ELABORÓ  
  
SERVICIO TÉCNICO DE ASesorÍA FISCAL  
CONSEJO DE CONTADORES PÚBLICOS  
TECOPAFIC



AUTORIZÓ  
  
SEÑOR JUAN CARLOS GARCÍA  
VALDE  
PRESIDENTE



000133



**COYPEE**  
**ESTADO DE ACTIVIDADES CONSOLIDADO**  
**AL 31/12/2021**

Pág. 04 de 07  
 Fecha: 08/01/2022  
 Pág. 04 de 07

	2021		2020		2019		2018		2017
	PERIODO AL 31/12	PERIODO AL 31/12	PERIODO AL 31/12	PERIODO AL 31/12	PERIODO AL 31/12	PERIODO AL 31/12	PERIODO AL 31/12	PERIODO AL 31/12	
OPERACIONES DE PRODUCCIONES DE BIENES OPERACIONES DE SERVICIOS Y OPERACIONES DE INVERSIÓN PÚBLICA	1.000.000,00	1.000.000,00	0,00	0,00	0,00	0,00	0,00	0,00	1.000.000,00
CONSTRUCCIÓN DE BARRIOS Y OBRAS DE INFRAESTRUCTURA DE SERVICIOS PÚBLICOS	10.000.000,00	10.000.000,00	0,00	0,00	0,00	0,00	10.000.000,00	0,00	10.000.000,00
	10.000.000,00	10.000.000,00	0,00	0,00	0,00	0,00	10.000.000,00	0,00	10.000.000,00
	10.000.000,00	10.000.000,00	0,00	0,00	0,00	0,00	10.000.000,00	0,00	10.000.000,00
	10.000.000,00	10.000.000,00	0,00	0,00	0,00	0,00	10.000.000,00	0,00	10.000.000,00

"Este documento de datos cuenta con el aval de la Oficina de Planeación y Desarrollo Económico,  
 con responsabilidad sobre los datos y no es responsable del análisis"

ELABORÓ  
  
 J.F. JOSÉ FRANCISCO  
 CASTELLANOS DE LA CRUZ  
 TÉCNICO



AUTORIZÓ  
  
 PEDRO PABLO KUCZYNSKI  
 VICELÍDER  
 PRESIDENTE



000105



**COGITEC**  
**ESTADO DE VENTURA EN LA HACIENDA PUBLICA CONSOLIDADA**  
**DEL 01/01/2021 AL 31/12/2021**


	Hacienda Pública/ Patrimonio Contributivo	Hacienda Pública/ Patrimonio Generado de Ejercicios Anteriores	Hacienda Pública/ Patrimonio Generado del Ejercicio	Ajuste por Cambio de Valor	Total	Nota Relacionada
<b>Rectificaciones de Resultados de Ejercicios Anteriores</b>					0.00	
CAMBIOS POR ERRORES CUANTITATIVOS	0.00	-0.00	0.00	0.00		
<b>Patrimonio Neto Inicial Ajustado del Ejercicio</b>					110,771.88	
OPERACIONES DE CAPITAL	110,771.88	0.00	0.00	0.00		
<b>Variaciones de la Hacienda Pública / Patrimonio Neto del Ejercicio</b>					42,464,086.25	
RESULTADO DEL EJERCICIO (PROFICHO LA-ERRORES)	0.00	0.00	557,216.26	0.00		
RESULTADOS DE EJERCICIOS ANTERIORES	0.00	42,371,451.14	0.00	0.00		
<b>Saldo Neto en la Hacienda Pública / Patrimonio 2021</b>					42,554,857.88	
<b>Rectificaciones de Resultados de Ejercicios Anteriores</b>					-14,334.26	EVHP-2
CAMBIOS POR ERRORES CUANTITATIVOS	0.00	0.00	0.00	-14,334.26		
<b>Patrimonio Neto Inicial Ajustado del Ejercicio</b>					128,217.14	EVHP-1
OPERACIONES DE CAPITAL	128,217.14	0.00	0.00	0.00		
<b>Variaciones de la Hacienda Pública / Patrimonio Neto del Ejercicio</b>					41,452,143.48	EVHP-2
RESULTADO DEL EJERCICIO (PROFICHO LA-ERRORES)	0.00	0.00	372,080.00	0.00		
RESULTADOS DE EJERCICIOS ANTERIORES	0.00	41,452,143.48	0.00	0.00		
<b>Hacienda Pública / Patrimonio Neto Final del Ejercicio 2021</b>					44,874,252.84	

*"Bajo protesta de decir verdad declaramos que los Estados Financieros y sus datos, son razonablemente correctos y son responsabilidad del emisor"*

  
**E. F. JOSÉ FRANCISCO**  
 CASTELLANOS DE LA ESTE  
 TESORERO



  
**ELOY MARCELO RAMÍREZ VALLE**  
 PRESIDENTE



0701202



**GOBIERNO**  
**ESTADO DE FLUJO DE EFECTIVO CONSOLIDADO**  
**DEL GOBIERNO AL 31/12/2021**


Página: 200/200  
 Pág. 2 de 2

	2021 (Cierre 31)		08		09		Cuentas Anexas
	PERIODO ACTUAL	PERIODO ANTERIOR	PERIODO ACTUAL	PERIODO ANTERIOR	PERIODO ACTUAL	PERIODO ANTERIOR	
<b>RECURSOS</b>	1,677,680.71	1,097,898.24	0.00	0.00	0.00	0.00	1,677,680.71
<b>Pagos Netos de Dividendos y Utilidades de Inversión</b>	6,728,073.00	49,098,272.37	0.00	0.00	0.00	0.00	6,728,073.00
<b>Flujo de Efectivo de las Actividades de Financiación</b>							
<b>Préstamos</b>	7,942,111.71	12,782,276.44	41,288.28	41,458.78	0.00	0.00	7,942,111.71
Préstamos por Cuenta Propia	771,488.78	882,094.45	0.00	0.00	0.00	0.00	771,488.78
Préstamos por Cuenta Propia - Corto Plazo	2,829.48	2,144.47	0.00	0.00	0.00	0.00	2,829.48
Préstamos por Cuenta Propia - No Pagados Corto Plazo	768,659.30	879,949.98	0.00	0.00	0.00	0.00	768,659.30
Préstamos y Contribuciones por Inversión Corto Plazo	882,000.00	77,039.99	0.00	0.00	0.00	0.00	882,000.00
Préstamos por Inversión Corto Plazo	11,822.93	1,185.56	0.00	0.00	0.00	0.00	11,822.93
Préstamos por Inversión - Corto Plazo	86,837.34	41,854,082.00	41,288.28	41,458.78	0.00	0.00	86,837.34
Préstamos	86,837.34	0.00	0.00	0.00	0.00	0.00	86,837.34
Préstamos de Entidades Externas	86,837.34	12,286,382.00	41,288.28	41,458.78	0.00	0.00	86,837.34
Préstamos de Ahorro	14,000.00	0.00	0.00	0.00	0.00	0.00	14,000.00
<b>Recepciones</b>	2,798.00	21,222.46	0.00	0.00	0.00	0.00	2,798.00
Recepciones de Efectivo y Equivalentes al Efectivo	2,798.00	21,222.46	0.00	0.00	0.00	0.00	2,798.00
Recepciones de Efectivo y Equivalentes al Efectivo	2,798.00	21,222.46	0.00	0.00	0.00	0.00	2,798.00
Otros Recursos y Efectivo y Equivalentes al Efectivo Corto Plazo	0.00	0.00	0.00	0.00	0.00	0.00	0.00
<b>Pagos Netos de Efectivo de Actividades de Financiación</b>	120,284.30	12,722,045.93	41,288.28	41,458.78	0.00	0.00	120,284.30
<b>Incremento/Disminución Neto en el Efectivo y Equivalentes al Efectivo</b>	-4,127,636.01	-4,287,424.88	-41,288.28	0.00	0.00	0.00	-4,127,636.01
<b>Préstamos y Equivalentes al Efectivo al Inicio del Ejercicio</b>	2,968,480.00		0.00		0.00		2,968,480.00
<b>Efectivo y Equivalentes al Efectivo al Final del Ejercicio</b>	1,243,079.00		41,777.00		0.00		1,243,079.00

"Este informe de flujo de efectivo demuestra que los Estados Financieros y sus notas, son razonablemente correctos y son responsabilidad de nuestra"

  
**CONTADOR GENERAL**  
**GOBIERNO DEL ESTADO DE GUERRERO**  
**GUERRERO**



  
**ALCALDE**  
**MUNICIPIO DE GUERRERO**  
**GUERRERO**




000138


**OCOTEPÉ**  
**ESTADO DE CAMBIOS EN LA SITUACIÓN FINANCIERA CONSOLIDADA**  
**AL 31/12/2001**

Página: 0002-C  
 Fecha: 31/12/2001  
 Pág. 1 de 1

ACTIVO	AJUSTAMIENTOS		IN		SALIDA		SITUACIÓN DEL	
	ORDEN	APLICACIÓN	ORDEN	APLICACIÓN	ORDEN	APLICACIÓN	ORDEN	APLICACIÓN
<b>ACTIVO CIRCULANTE</b>								
Efectivo y equivalentes	1444,082.35	0.00	0.00	4,775.00	0.00	0.00	1,439,307.35	0.00
IMPORTE A PAGAR POR EFECTIVO Y EQUIVALENTES	0.00	0,760.18	0.00	0.00	0.00	0.00	0.00	0,760.18
<b>ACTIVO NO CIRCULANTE</b>								
BIENES INMUEBLES, INFRAESTRUCTURA Y CONSTRUCCIONES EN PROCESO	0.00	0,384,070.00	0.00	0.00	0.00	0.00	0.00	0,384,070.00
RENTAS MOBILIARIAS	0.00	1,807,400.00	0.00	0.00	0.00	0.00	0.00	1,807,400.00
DEPRECIACIÓN, DETERIORO Y AMORTIZACIÓN ACUMULADA DE BIENES	0.00	1,807,400.00	0.00	0.00	0.00	0.00	0.00	1,807,400.00
<b>PASIVO</b>								
<b>PASIVO CIRCULANTE</b>								
Cuentas por pagar a corto plazo	0.00	171,308.70	0.00	0.00	0.00	0.00	0.00	171,308.70
<b>HACIENDA PÚBLICA / PATRIMONIO</b>								
<b>HACIENDA PÚBLICA / PATRIMONIO CONTINENTE</b>								
DONACIONES DE CAPITAL	01,488.48	0.00	0.00	0.00	0.00	0.00	01,488.48	0.00
<b>HACIENDA PÚBLICA / PATRIMONIO SEMINANTE</b>								
RESULTADO DEL EJERCICIO (AFOROS/GRANDESAFEROS)	207,030.70	0.00	0.00	07,081.00	0.00	0.00	414,051.20	0.00
RESULTADOS DE EJERCICIOS ANTERIORES	900,775.44	0.00	0.00	41,050.00	0.00	0.00	207,030.00	0.00
RESTITUCIÓN DE RESULTADOS DE EJERCICIOS ANTERIORES	0.00	14,074.00	0.00	0.00	0.00	0.00	0.00	14,074.00

"Sin perjuicio de lo que consta declarado en las Cuentas Financieras y sus notas, por el representante legal de la entidad y sus representantes del mismo"

FIRMA:   
 DR. JOSE MARCELO CASILLAS DE LA CRUZ  
 TESOERO



AUTORIDAD:   
 DR. GONZALO CASTELL  
 GOBIERNO  
 PRESIDENTE



0010109

## Nota 4. EFECTIVO Y EQUIVALENTES (1111 Y 1112)

EFFECTIVO	MONTO		
	AYUNTAMIENTO	DIF	SISTEMA DE AGUA
RECUPERACION POR INGRESOS DE LEY	12,250.11	0.00	0.00
FONDO FUO DE CAJA	0.00	0.00	0.00
CAJA	0.00	0.00	0.00
CHEQUES DE CAJA	0.00	0.00	0.00

## BANCOS / TESORERIA

AYUNTAMIENTO	DIF	SISTEMA DE AGUA
1,512,546.77	4,777.00	0.00

RENTAL	RENTAL	RENTAL	RENTAL	RENTAL	RENTAL	RENTAL
1,207.00	0.00	0.00	0.00	0.00	0.00	0.00

## Nota 5. BIENES MUEBLES, INMUEBLES E INTANGIBLES (1230, 1240, 1261 Y 1269)


TIPO	AYUNTAMIENTO	DIF	SISTEMA DE AGUA
BIENES INMUEBLES, INFRAESTRUCTURA Y CONSTRUCCIONES EN PROCESO	40,987,508.24	0.00	3.00
TERRENOS	2,903,000.00	0.00	3.00
EDIFICIOS NO HABITACIONALES	1,820,000.70	0.00	3.00
CONSTRUCCIONES EN PROCESO EN BIENES DE DOMINIO PUBLICO	36,264,507.54	0.00	0.00
BIENES MUEBLES	8,480,235.15	0.00	0.00
MOBILIARIO Y EQUIPO DE ADMINISTRACION	1,010,327.76	0.00	0.00
MOBILIARIO Y EQUIPO EDUCACIONAL Y CULTURAL	37,854.00	0.00	0.00
VEHICULO Y EQUIPO DE TRANSPORTE	7,287,062.53	0.00	0.00
MAQUINARIA, OTROS EQUIPOS Y FOTOCOPIADOR	28,437.00	0.00	0.00
ACTIVOS INTANGIBLES	0.00	0.00	0.00

ELABORADO



DR. JOSE FRANCISCO  
CASTELLANOS DE LA CRUZ  
TESORERO

AUTORIZADO



FRANCISCA RAMIREZ  
VALLE  
PRESIDENTE

## Nota 7. PASIVOS (2110, 2120, 2130, 2140, 2170, 2190, 2200, 2210, 2220, 2230, 3360)

TIPO	AFUNTAMIENTO	DIF	SISTEMA DE AGUA
<b>CUENTAS POR PAGAR A CORTO PLAZO</b>	<b>127,316.86</b>	<b>0.00</b>	<b>0.00</b>
SERVICIOS PERSONALES POR PAGAR A CORTO PLAZO	0.00	0.00	0.00
PROVEEDORES POR PAGAR A CORTO PLAZO	23,071.84	0.00	0.00
CONTRATISTA POR OBRAS PÚBLICAS POR PAGAR A CORTO PLAZO	0.00	0.00	0.00
TRANSFERENCIAS O DONACIONES POR PAGAR A CORTO PLAZO	0.00	0.00	0.00
INTERESES, COMISIONES Y OTROS GASTOS DE LA DEUDA PÚBLICA POR PAGAR A CORTO PLAZO	0.00	0.00	0.00
RETENCIONES Y CONTRIBUCIONES POR PAGAR A CORTO PLAZO	103,888.02	0.00	0.00
REQUERIMIENTOS DE LA LEY DE INGRESOS POR PAGAR A CORTO PLAZO	0.00	0.00	0.00
OTRAS CUENTAS POR PAGAR A CORTO PLAZO	75.93	0.00	0.00
<b>DOCUMENTOS POR PAGAR A CORTO PLAZO</b>	<b>0.00</b>	<b>0.00</b>	<b>0.00</b>
DOCUMENTOS COMERCIALES POR PAGAR A CORTO PLAZO	0.00	0.00	0.00
DOCUMENTOS CON CONTRATISTAS POR OBRAS PÚBLICAS POR PAGAR A CORTO PLAZO	0.00	0.00	0.00
OTROS DOCUMENTOS POR PAGAR A CORTO PLAZO	0.00	0.00	0.00
<b>PORCIÓN A CORTO PLAZO DE LA DEUDA PÚBLICA A LARGO PLAZO</b>	<b>0.00</b>	<b>0.00</b>	<b>0.00</b>
PORCIÓN A CORTO PLAZO DE LA DEUDA PÚBLICA INTERNA	0.00	0.00	0.00
PORCIÓN A CORTO PLAZO DE ARRENDAMIENTO FINANCIERO	0.00	0.00	0.00
<b>PAYROS DIFERIDOS A CORTO PLAZO</b>	<b>0.00</b>	<b>0.00</b>	<b>0.00</b>
INTERESES CORRIDOS POR ADELANTADO A CORTO PLAZO	0.00	0.00	0.00
OTROS PAGOS DIFERIDOS A CORTO PLAZO	0.00	0.00	0.00
<b>PROVISIONES A CORTO PLAZO</b>	<b>0.00</b>	<b>0.00</b>	<b>0.00</b>
PROVISIÓN PARA DEMANDAS Y JUICIOS A CORTO PLAZO	0.00	0.00	0.00
PROVISIÓN PARA CONTINGENCIAS A CORTO PLAZO	0.00	0.00	0.00
OTRAS PROVISIONES A CORTO PLAZO	0.00	0.00	0.00
<b>OTROS PASIVOS A CORTO PLAZO</b>	<b>0.00</b>	<b>0.00</b>	<b>0.00</b>

ELABORÓ

AUTORIZÓ

C.P. JOSÉ FRANCISCO  
CASTELLANO DE LA CRUZ  
TESOREROPHDF FRANCISCO RAMÍREZ  
VALLE  
PRESIDENTE

INGRESOS POR CLASIFICAR	0.00	0.00	0.00
RECAUDACION POR PARTICIPAR	0.00	0.00	0.00
OTROS PASIVOS CIRCULANTES	0.00	0.00	0.00
<b>CUENTAS POR PAGAR A LARGO PLAZO</b>	<b>0.00</b>	<b>0.00</b>	<b>0.00</b>
PROVEEDORES POR PAGAR A LARGO PLAZO	0.00	0.00	0.00
CONTRATISTAS POR OBRAS PUBLICAS POR PAGAR A LARGO PLAZO	0.00	0.00	0.00
<b>DOCUMENTOS POR PAGAR A LARGO PLAZO</b>	<b>0.00</b>	<b>0.00</b>	<b>0.00</b>
DOCUMENTOS COMERCIALES POR PAGAR A LARGO PLAZO	0.00	0.00	0.00
DOCUMENTOS CON CONTRATISTAS POR OBRAS PUBLICAS POR PAGAR A LARGO PLAZO	0.00	0.00	0.00
<b>DEUDA PUBLICA A LARGO PLAZO</b>	<b>0.00</b>	<b>0.00</b>	<b>0.00</b>
PRESTAMOS DE LA DEUDA PUBLICA INTERNA POR OBRAS A LARGO PLAZO	0.00	0.00	0.00
<b>PROVISIONES A LARGO PLAZO</b>	<b>0.00</b>	<b>0.00</b>	<b>0.00</b>
PROVISION PARA DEMANDAS Y JUICIOS A LARGO PLAZO	0.00	0.00	0.00
PROVISION PARA PENSION A LARGO PLAZO	0.00	0.00	0.00
PROVISION PARA CONTINGENCIAS A LARGO PLAZO	0.00	0.00	0.00
OTRAS PROVISIONES A LARGO PLAZO	0.00	0.00	0.00


"Ayo protesta de decir verdad de veros que los Estados Financieros y sus notas, son realmente correctos y son responsabilidad del auditor"

ELABORO



E. P. JOSE FRANCISCO  
CASTELLANO DE LA CRUZ  
TESORERO


AUTORIZO



FRANCISCO MARQUEZ  
VALLE  
PRESIDENTE


CUENTA	AYUNTAMIENTO	IMP	IMPORTE DE 2021
<b>Nota 1. Ingresos de Gestión</b>			
<b>IMPUESTOS</b>	<b>55.138,00</b>	<b>0,00</b>	<b>0,00</b>
IMPUESTOS SOBRE EL PATRIMONIO	55.138,00	0,00	0,00
<b>CONTRIBUCIONES DE MEJORAS</b>	<b>117.495,00</b>	<b>0,00</b>	<b>0,00</b>
CONTRIBUCIONES DE MEJORAS POR OBRAS PUBLICAS	117.495,00	0,00	0,00
<b>DERECHOS</b>	<b>47.602,00</b>	<b>0,00</b>	<b>0,00</b>
DERECHOS POR PRESTACIÓN DE SERVICIOS	1.100,00	0,00	0,00
OTROS DERECHOS	46.502,00	0,00	0,00
<b>PRODUCTOS DE TIPO CORRIENTE</b>	<b>0,00</b>	<b>0,00</b>	<b>0,00</b>
OTROS PRODUCTOS QUE GENERAN INGRESOS CORRIENTES	0,00	0,00	0,00
<b>AVANZAMENTOS DE TIPO CORRIENTE</b>	<b>846.106,17</b>	<b>0,00</b>	<b>0,00</b>
IAS	17.190,00	0,00	0,00
AVANZAMENTOS PROVENIENTES DE ENTIDADES PUBLICAS	828.916,17	0,00	0,00
<b>INGRESOS NO COMPRENDIDOS EN LAS FRACCIÓNES DE LA LEY DE INGRESOS CAUSADOS EN EJERCICIOS FISCALES ANTERIORES PENDIENTES DE LIQUIDACIÓN O PAGO</b>	<b>14.712,11</b>	<b>0,00</b>	<b>0,00</b>
CONTRIBUCIONES DE MEJORAS, DERECHOS, PRODUCTOS Y AVANZAMENTOS NO COMPRENDIDOS EN LAS FRACCIÓNES DE LA LEY DE INGRESOS CAUSADOS EN EJERCICIOS FISCALES ANTERIORES PENDIENTES DE LIQUIDACIÓN O PAGO	14.712,11	0,00	0,00
<b>Nota 2. Otros Ingresos y Beneficios</b>			
<b>OTROS INGRESOS Y BENEFICIOS</b>	<b>277.293,30</b>	<b>0,00</b>	<b>0,00</b>
INTERES BANCARIOS DE VALORES, CREDITOS FINANCIOS Y OTROS	2.740,30	0,00	0,00
OTROS INGRESOS Y BENEFICIOS VARIOS	274.553,00	0,00	0,00
<b>SERVICIOS PERSONALES</b>	<b>93.871.904,78</b>	<b>1.467.907,80</b>	<b>0,00</b>
REMUNERACIONES AL PERSONAL DE CARÁCTER PERMANENTE	9.943.401,17	1.283.475,00	0,00
REMUNERACIONES AL PERSONAL DE CARÁCTER TRANSITORIO	2.940.000,00	0,00	0,00
REMUNERACIONES ACCIONALES Y ESPECIALES	2.707.000,00	213.912,50	0,00
CUOTA DE RETENCIONES A DEHECHOS PUBLICOS	373.520,44	0,00	0,00
<b>MATERIALES Y SUMINISTROS</b>	<b>1.430.799,27</b>	<b>250.860,47</b>	<b>0,00</b>
MATERIALES DE ADMINISTRACIÓN, EMISIÓN DE DOCUMENTOS Y ARTICULOS OFICIALES	871.794,87	208.201,24	0,00
ALIMENTOS Y UTENSILIOS	866.504,39	0,00	0,00
MATERIALES Y ARTICULOS DE CONSTRUCCIÓN Y REPARACIÓN	307.117,88	0,00	0,00
PRODUCTOS QUIMICOS, FARMACÉUTICOS Y DE LABORATORIO	251.269,70	0,00	0,00
COMBUSTIBLES, LUBRIFICANTES Y ADITIVOS	1.070.899,61	11.733,00	0,00
VESTUARIO, GUANTES, PRENDAS DE PROTECCIÓN Y ARTICULOS DEPORTIVOS	85.103,48	914,50	0,00
HERRAMIENTAS, REPARACIONES Y ACCESORIOS VARIOS	217.083,84	0,00	0,00

ELABORÓ



E. P. JOSE FRANCISCO  
 CASTELLANOS DE LA CRUZ  
 TESORERO

AUTORIZÓ



PROF. MARCO RAMÍREZ VALLÉ  
 PRESIDENTE



SERVICIOS GENERALES	8,812,181.17	140,321.78	0.00
SERVICIOS BÁSICOS	1,380,280.00	10,980.00	0.00
SERVICIOS DE APOYAMIENTO	608,784.80	0.00	0.00
SERVICIOS PROFESIONALES, CREATIVOS, TÉCNICOS Y OTROS SERVICIOS	2,121,881.00	0.00	0.00
SERVICIOS FINANCIEROS, BANCARIOS Y COMERCIALES	327,001.78	10,980.18	0.00
SERVICIOS DE INSTALACIÓN, REPARACIÓN, MANTENIMIENTO Y CONSERVACIÓN	581,343.13	0.00	0.00
SERVICIOS DE COMUNICACIÓN SOCIAL Y PUBLICIDAD	138,817.28	950.00	0.00
SERVICIOS DE TRASLADO Y VIAJES	271,241.70	10,890.00	0.00
SERVICIOS OFICIALES	277,421.80	10,500.00	0.00
OTROS SERVICIOS GENERALES	428,888.25	0.00	0.00
BENEFICIOS MUEBLES, INMUEBLES E INTANGIBLES	4,788.48	0.00	0.00
MEBLARIO Y EQUIPO DE ADMINISTRACIÓN	4,788.48	0.00	0.00
TRANSFERENCIAS INTERNAS Y ASIGNACIONES AL SECTOR PÚBLICO	1,583,846.24	0.00	0.00
TRANSFERENCIAS INTERNAS AL SECTOR PÚBLICO	1,583,846.24	0.00	0.00
AYUDAS SOCIALES	1,657,887.38	88,800.00	0.00
AYUDAS SOCIALES A PERSONAS	848,177.81	88,800.00	0.00
AYUDAS SOCIALES A INSTITUCIONES	789,709.57	0.00	0.00
ESTIMACIONES, DEPRECIACIONES, DETERIORO, OBSOLESCENCIA Y AMORTIZACIONES	1,807,416.20	0.00	0.00
DEPRECIACIÓN DE BIENES MUEBLES	60,274.72	0.00	0.00
DEPRECIACIÓN DE BIENES MUEBLES	1,748,151.82	0.00	0.00
DEPRECIACIÓN DE BIENES POR FALTA DE OBSOLESCENCIA Y DETERIORO	28,789.13	0.00	0.00
REPARACIÓN PÚBLICA	54,840,187.18	0.00	0.00
CONSTRUCCIÓN EN BIENES NO CAPITALIZABLES	54,840,187.18	0.00	0.00

CUENTA	EGRESO		INGRESO		DIFERENCIA
	AYUNTAMIENTO	0.00	0.00	SISTEMA DE AGUA	
<b>Nota 4. Cancelación de Saldos Consolidados</b>					
Transferencias e Ingres Públicos Deteriorados	1,583,846.24	0.00	0.00	0.00	1,583,846.24
Salidas a Entes Públicos Consolidados	0.00	0.00	0.00	0.00	0.00

"Bajo protesta de decir verdad declaro que los Estados Financieros y sus notas son razonablemente correctos y son responsabilidad del emisor"

EL ASESOR  
  
H. P. JOSE FRANCISCO CASTELLANOS DE LA CRUZ  
TESORERO

AUTORIZADO  
  
PROF. MARCO RAMIREZ VALLE  
PRESIDENTE

**Efectivos y Equivalentes**

Nota 1.

Cuenta	Ejercicio Actual	Ejercicio Anterior
EFECTIVO	12,790.11	0.00
CANJEOS Y TERCERERÍA	1,517,726.83	2,980,490.89
INVERSIONES TEMPORALES (HASTA 90 DIAS)	0.00	0.00
<b>Total Efectivos y Equivalentes</b>	<b>1,530,516.94</b>	<b>2,980,490.89</b>

**Bienes Muebles, Inmuebles e Intangibles**

Nota 2.

Cuenta	Ejercicio Actual	Ejercicio Anterior
<b>BIENES INMUEBLES, INFRAESTRUCTURA Y CONSTRUCCIONES EN PROCESO</b>	<b>40,867,806.34</b>	<b>38,813,172.47</b>
TERRENOS	2,588,000.00	664,000.00
VIVIENDAS	0.00	0.00
EDIFICIOS NO HABITACIONALES	1,620,500.78	1,825,500.78
INFRAESTRUCTURA	0.00	0.00
CONSTRUCCIONES EN PROCESO EN BIENES DE DOMINIO PÚBLICO	36,139,305.56	36,118,171.69
CONSTRUCCIONES EN PROCESO EN BIENES PROPIOS	0.00	0.00
OTROS BIENES INMUEBLES	0.00	0.00
<b>BIENES MUEBLES</b>	<b>8,480,295.05</b>	<b>8,952,125.34</b>
MUEBLARIO Y EQUIPO DE ADMINISTRACIÓN	1,016,327.74	987,831.77
MUEBLARIO Y EQUIPO EDUCACIONAL Y RECREATIVO	37,854.88	37,854.88
EQUIPO E INSTRUMENTAL MÉDICO Y DE LABORATORIO	0.00	0.00
VEHÍCULO Y EQUIPO DE TRANSPORTE	7,187,947.88	6,154,904.08
EQUIPO DE DEFENSA Y SEGURIDAD	0.00	0.00
MAQUINARIA, OTROS EQUIPOS Y HERRAMIENTAS	28,430.00	28,430.00
COLECCIONES, OBRAS DE ARTE Y OBRAS DE VALOR	0.00	0.00
ACTIVOS BIOLÓGICOS	0.00	0.00
<b>ACTIVOS INTANGIBLES</b>	<b>0.00</b>	<b>0.00</b>
SOFTWARE	0.00	0.00
PATENTES, MARCAS Y DERECHOS	0.00	0.00
CONCESIONES Y FIDEJACIONES	0.00	0.00
LICENCIAS	0.00	0.00
OTROS ACTIVOS INTANGIBLES	0.00	0.00
<b>OTROS DEBERES</b>	<b>0.00</b>	<b>0.00</b>
INTERESES A LARGO PLAZO	0.00	0.00
EMPEÑOS AL RETIRO DE PAPIEROS PAGADOS POR ADELANTADO	0.00	0.00


"Bajo protesta de decir verdad declaramos que los Estados Financieros y sus notas, son razonablemente correctos y son responsabilidad del actor"

ELABORÓ



C. P. JOSÉ FRANCISCO  
 CASTELLANOS DE LA CRUZ  
 TESORERO

AUTORIZÓ



PROF. MARCOS BARBERA WALLE  
 PRESIDENTE

NOTAS AL ESTADO DE VARIACIÓN DE LA HACIENDA PÚBLICA / PATRIMONIO  
CONSOLIDADO

OCOTEPEC

DEL 01/01/2021 AL 31/12/2021

SEVHP/21

000146

FECHA 28/01/2022  
HOJA 1 DE 1

Nota 1. Hacienda Pública / Patrimonio Consolidado

TIPO	AFIJAMIENTO	DIF	SAPAM
PATRIMONIO MUNICIPAL	170,771.88	0.00	0.00
INCREMENTOS AL PATRIMONIO	170,188.00	0.00	0.00
DECREMENTOS AL PATRIMONIO	-66,732.52	0.00	0.00

Nota 2. Hacienda Pública / Patrimonio Gerencial


Tipo	AFIJAMIENTO	DIF	SAPAM
RESULTADOS DE EJERCICIO	1,287,252.22	4,777.05	0.00
RESULTADOS DE EJERCICIOS ANTERIORES	43,464,580.25	0.00	0.00
SALDOS DE EJERCICIOS ANTERIORES	42,059,303.75	0.00	0.00
SALDO DEL EJERCICIO INMEDIATO ANTERIOR	589,730.44	0.00	0.00
DEL INCREMENTO DE RESULTADOS DE EJERCICIOS AN	-14,034.06	0.00	0.00

"Bajo protesta de decir verdad declaramos que los Estados Financieros y sus notas, son razonablemente correctos y son responsabilidad del emisor."

ELABORO



AUTORIZO




\_\_\_\_\_  
C. JOSÉ FRANCISCO CASTELLANOS DE LA  
FRANCA  
SECRETARIO

\_\_\_\_\_  
C. MARCO ANTONIO VILLALBA  
PRESIDENTE

	SOLICITUD PERIODO AL 31/12/21	SALDO AL PERIODO ANTERIOR	SOLICITUD RUB
<b>ACTIVO</b>			
Activo Circulante			
Efectivo y Equivalentes	4,777.00	0.00	
<b>Total Activo Circulante</b>	<b>4,777.00</b>	<b>0.00</b>	
<b>TOTAL ACTIVO</b>	<b>4,777.00</b>	<b>0.00</b>	
<b>PASIVO</b>			
<b>TOTAL PASIVO</b>	<b>0.00</b>	<b>0.00</b>	
<b>HACIENDA PÚBLICA/PATRIMONIO</b>			
<b>Hacienda Pública/Patrimonio General</b>			
Resultado de Operación	4,777.00	-41,350.30	
Resultados de Operaciones Anteriores	0.00	-41,350.30	
<b>Total Hacienda Pública/Patrimonio General</b>	<b>4,777.00</b>	<b>0.00</b>	
<b>TOTAL HACIENDA PÚBLICA / PATRIMONIO</b>	<b>4,777.00</b>	<b>0.00</b>	
<b>TOTAL PASIVO MAS HACIENDA PÚBLICA / PATRIMONIO</b>	<b>4,777.00</b>	<b>0.00</b>	

"Yo, presente, así como mis/herederos declaro que los Estados Financieros y sus notas, son correctamente correctos y son responsables del mismo"



ELABORÓ

*[Signature]*  
 C P ALAN LARREA DOMÍNGUEZ  
 ADMINISTRADOR DEL IEF

AUTORIZÓ

*[Signature]*  
 FELIX W. BELTRÁN RAMÍREZ  
 SUEP  
 PRESIDENTE DEL IEF

COOTEPAC  
ESTADO DE ACTIVIDADES  
DEL 1 DE FEBRERO AL 31 DE MARZO

000140


Fecha: 2021/03/31  
Pag. 1 de 2

	PERIODO ACTIVO	EJERCICIO ANTERIOR	NOTA
<b>INGRESOS Y OTROS REVENIDOS</b>			
Total de Ingresos de Operación			
<b>RENTAS, DIVIDENDOS, APORTE DE OTRAS ENTIDADES, TRANSFERENCIAS, AMORTIZACIONES, SUBSIDIOS Y OTROS AYUDAS</b>			4.1
TRANSFERENCIAS, AMORTIZACIONES, SUBSIDIOS Y OTROS AYUDAS	1,000,000.00	1,000,000.00	
RENTAS Y SUBSIDIOS	1,000,000.00	1,000,000.00	
de Participaciones, Apoyos, Transferencias, Asignaciones, Subsidios y Otras Ayudas	1,000,000.00	1,000,000.00	
<b>OTROS INGRESOS Y BENEFICIOS</b>			4.2
IMPUESTOS Y RECARGOS	0.00	2,000.00	
RENTAS DE CRÉDITOS DE VALORES, CRÉDITOS, DEBITOS Y EFECTOS	0.00	2,000.00	
Total de Otros Ingresos y Beneficios	0.00	2,000.00	
<b>TOTAL INGRESOS Y OTROS REVENIDOS</b>	<b>1,000,000.00</b>	<b>1,002,000.00</b>	
<b>GASTOS Y OTRAS PERDIDAS</b>			
<b>CARGOS DE FUNCIONAMIENTO</b>			
<b>SERVICIOS PERSONALES</b>	1,400,000.00	1,400,000.00	4.3
RETRIBUCIONES AL PERSONAL DE CARÁCTER PERMANENTE	1,300,000.00	800,000.00	
RETRIBUCIONES AL PERSONAL TEMPORAL Y SUPLENTE	100,000.00	600,000.00	
<b>MATERIALES Y SUMINISTROS</b>	200,000.00	200,000.00	
MATERIALES PARA MANUTENCIÓN, REPARACIÓN DE EQUIPAMIENTO Y ACCESORIOS OFICIALES	200,000.00	200,000.00	
ALIMENTOS Y UTENSILIOS	0.00	7,000.00	
PRODUCTOS QUÍMICOS Y FARMACÉUTICOS Y DE LABORATORIO	0.00	80,000.00	
COMBUSTIBLES, LUBRICANTES Y ACEITES	0.00	10,000.00	
VESTIMENTA, CALZADO, PRENSAS DE REPRODUCCIÓN Y ARTICULOS DEPORTIVOS	0.00	0.00	
REPARACIONES, REPROGRAFÍA Y ALQUILERES MENORES	0.00	1,000.00	
<b>SERVICIOS GENERALES</b>	100,000.00	100,000.00	
SERVICIOS DE ALQUILER	100,000.00	100,000.00	
SERVICIOS DE MANUTENCIÓN, REPARACIÓN Y CONSTRUCCIÓN	0.00	0.00	
SERVICIOS DE COMERCIALIZACIÓN, PUBLICIDAD	0.00	0.00	
SERVICIOS DE TRANSPORTE Y VIÁTICOS	0.00	0.00	
SERVICIOS OFICIALES	0.00	0.00	
Total de Gastos de Funcionamiento	1,600,000.00	1,602,000.00	
<b>TRANSFERENCIAS, AMORTIZACIONES, AL INTERÉS Y OTROS AYUDAS</b>			4.4
<b>OTROS GASTOS</b>	0.00	0.00	
OTROS GASTOS PERSONALES	0.00	0.00	
Total de Transferencias, Asignaciones, Subsidios y Otros Ayudas	0.00	0.00	

ELABORÓ

AUTORIZÓ

DR. JOSÉ GARCÍA GONZÁLEZ  
ADMINISTRACIÓN DE FIDUCIARIA



PROF. BEATRIZ RAMÍREZ  
VALLE  
PRESIDENTA DEL D.F.



	LIBRO DE ACTAS	LIBRO DE RESOLUCIONES	TOTAL DEL
OTROS INGRESOS Y OTRAS PERDIDAS	17,000.00	17,000.00	
INGRESOS O DESEMPEÑO NETO DEL EJERCICIO	6,777.66		61,850.00

"Bajo protesta de decir verdad declaro que los Estados Financieros y sus notas, son razonablemente correctos y son responsabilidad del emisor"

CLARINDO



CP. ANIBAL GARCÍA CONTRERAS  
ADMINISTRADOR DEL IAF

AUTORSO



FRANCISCA ESPINOZA RAMÍREZ  
PRESIDENTA DEL IAF

	Hacienda Pública / Patrimonio Contribuido	Hacienda Pública / Patrimonio Generado de Ejercicios Anteriores	Hacienda Pública / Patrimonio General del Ejercicio	Exceso o Insuficiencia en la Actualización de la Hacienda Pública /	Total	Nota Relacionada
<b>Hacienda Pública / Patrimonio Neto Final del Ejercicio 2020-1</b>					<b>0.00</b>	
Aportaciones	0.00	0.00	0.00	0.00		
Dotaciones de Capital	0.00	0.00	0.00	0.00		
Actualización de la Hacienda Pública / Patrimonio	0.00	0.00	0.00	0.00		
<b>Hacienda Pública / Patrimonio Generado Mes 2020-1</b>					<b>0.00</b>	
Resultados del Ejercicio (Año/Diecimovés)	0.00	0.00	-41,858.38	0.00		
Resultados de Ejercicios Anteriores	0.00	41,858.38	0.00	0.00		
Resultados	0.00	0.00	0.00	0.00		
Reservas	0.00	0.00	0.00	0.00		
Rectificaciones de Resultados de Ejercicios Anteriores	0.00	0.00	0.00	0.00		
<b>Exceso o Insuficiencia en la Actualización de la Hacienda Pública / Patrimonio Neto 2020-1</b>					<b>0.00</b>	
Resultado por Posición Monetaria	0.00	0.00	0.00	0.00		
Resultado por Tenencia de Activos no Monetarios	0.00	0.00	0.00	0.00		
<b>Hacienda Pública / Patrimonio Neto Final del Ejercicio 2020</b>					<b>0.00</b>	


ELABORO

*[Firma]*  
C.P. ADRIANA DOMÍNGUEZ  
ADMINISTRADOR DEL O.P.



AUTORIZO

*[Firma]*  
PROF. BRUCE RAMÍREZ  
PRESIDENTE DEL O.P.



051000

**GOBIERNO DEL ESTADO DE COAHUILA DE ZARAGOZA**  
**COMISION EN LA HACIENDA PUBLICA**  
**DEL 01/01/2021 AL 31/12/2021**


Fecha: 26/01/2022  
 Pág. 2 de 2

	Hacienda Pública / Patrimonio Contribuido	Hacienda Pública / Patrimonio Generado de Ejercicios Anteriores	Hacienda Pública / Patrimonio Generado del Ejercicio	Exceso o Insuficiencia en la Actualización de la Hacienda Pública /	Total	Nota Relaciónada
<b>Cambios en la Hacienda Pública / Patrimonio Contribuido Neto 2021</b>					<b>0.00</b>	<b>EV-IP-1</b>
Aportaciones	0.00	0.00	0.00	0.00		
Donaciones de Capital	0.00	0.00	0.00	0.00		
Actualización de la Hacienda Pública / Patrimonial	0.00	0.00	0.00	0.00		
<b>Variaciones de la Hacienda Pública / Patrimonio Generado Neto 2021</b>					<b>4,777.00</b>	<b>EV-IP-2</b>
Resultados del Ejercicio (Alcance/Desahucio)	0.00	0.00	4,777.00	0.00		
Resultados de Ejercicios Anteriores	0.00	0.00	0.00	0.00		
Revalúos	0.00	0.00	0.00	0.00		
Reservas	0.00	0.00	0.00	0.00		
Rectificaciones de Resultados de Ejercicios Anteriores	0.00	0.00	0.00	0.00		
<b>Cambios en el Exceso o Insuficiencia en la Actualización de la Hacienda Pública / Patrimonio Neto 2021</b>					<b>0.00</b>	
Resultado por Posición Monetaria	0.00	0.00	0.00	0.00		
Resultado por Transferencia de Activos no Monetarios	0.00	0.00	0.00	0.00		
<b>Hacienda Pública / Patrimonio Neto Final del Ejercicio 2021</b>					<b>4,777.00</b>	

"Ego protesto de decir verdad, declarando que los Estados Financieros y sus notas, son razonablemente correctos y son responsabilidad del emisor"

ELABORÓ

DR. JESÚS GUERRA MORALES  
 ADMINISTRADOR DEL DIF



AUTORIZÓ

PROF. GUSTAVO RAMÍREZ  
 PRESIDENTE DEL DIF



000351



	ACUMULADO	
	ORDEN	APLICACION
<b>ACTIVO</b>		
ACTIVO CIRCULANTE (ACTIVO Y EQUIVALENTES)	0.00	4,777.00
HACIENDA PUBLICA / PATRIMONIO GENERADO RESULTADO DEL EJERCICIO (AHORROS DE SAJONAHU)	0.00	37,091.12
RESULTADOS DE EJERCICIOS ANTERIORES	0.00	41,818.38


"Bajo protesta de decir verdad declaramos que los Estados Financieros y sus bases,  
 son razonablemente correctos y son responsabilidad del emisor"



ELABORADO

EF AYANI GARCIA GONZALEZ

ADMINISTRADOR DEL DF



AUTORIZADO

PROFA. SUCRE TAMBOREZ

VALLE

PREIDENTA DEL DF

	Periodo Actual	Periodo Anterior	Nota Referencial
<b>FLUJO DE EFECTIVO DE LAS ACTIVIDADES DE GESTIÓN</b>			
<i>Operación</i>			
FLUJO NETO DE EFECTIVO POR ACTIVIDADES DE GESTIÓN			
RENTAS DE SERVICIOS ADMINISTRATIVOS, DE SERVICIOS Y OTROS AFINES	1,000,000.00	1,000,000.00	
OTROS INGRESOS Y GANANCIAS	0.00	1,204.00	
	<b>1,000,000.00</b>	<b>1,001,204.00</b>	
<i>Operación</i>			
DEMANDAS Y SERVICIOS			
SERVICIOS DE SERVICIOS	1,400,000.00	1,100,000.00	
SERVICIOS DE ALQUILER	200,000.00	200,000.00	
SERVICIOS DE SERVICIOS	50,000.00	100,000.00	
TRIBUTACIONES, ADMINISTRACIONES, SUAVES Y OTROS AFINES	50,000.00	200,000.00	
ACTIVIDADES	0.00	0.00	
	<b>1,700,000.00</b>	<b>1,700,000.00</b>	
<b>FLUJO NETO DE EFECTIVO POR ACTIVIDADES DE GESTIÓN</b>	<b>-700,000.00</b>	<b>-700,000.00</b>	
<b>FLUJO DE EFECTIVO DE LAS ACTIVIDADES DE INVERSIÓN</b>			
<i>Operación</i>			
FLUJO NETO DE EFECTIVO POR ACTIVIDADES DE INVERSIÓN	0.00	0.00	
<b>FLUJO DE EFECTIVO DE LAS ACTIVIDADES DE FINANCIAMIENTO</b>			
<i>Operación</i>			
FLUJO NETO DE EFECTIVO POR ACTIVIDADES DE FINANCIAMIENTO			
RENTAS DE SERVICIOS ADMINISTRATIVOS, DE SERVICIOS Y OTROS AFINES	41,000.00	41,000.00	
OTROS INGRESOS Y GANANCIAS	-41,000.00	-41,000.00	
	<b>0.00</b>	<b>0.00</b>	
<b>FLUJO NETO DE EFECTIVO POR ACTIVIDADES DE FINANCIAMIENTO</b>	<b>-41,000.00</b>	<b>-41,000.00</b>	
<b>INCREMENTO (DISMINUCIÓN) NETA EN EL EFECTIVO Y EQUIVALENTES AL EFECTIVO</b>	<b>-741,000.00</b>	<b>0.00</b>	
<b>EFECTIVO Y EQUIVALENTES AL EFECTIVO AL INICIO DEL EJERCICIO</b>		<b>0.00</b>	
<b>EFECTIVO Y EQUIVALENTES AL EFECTIVO AL FINAL DEL EJERCICIO</b>	<b>-741,000.00</b>		


Este proceso de información financiera es elaborado por las Entidades Financieras y sus notas son responsabilidad exclusiva y por responsabilidad del emisor.



ELABORADO

C. P. MARCELO GARCÍA GARCÍA

ADMINISTRADOR DEL CGR



AUTORIZADO

PROF. BRUNO RAMIREZ VALLE

PRESIDENTA DEL CGR

**OCOTEPEC**  
**Estado Analítico del Activo**  
 DEL 01/01/2021 AL 31/12/2021

EJA  
 Fecha: 25/01/2022  
 Page: 1 of 1

Cuenta Contable	Saldo Inicial	Cargos del Periodo	Abonos del Periodo	Saldo Final	Variación del Periodo
1000 ACTIVO	0.00	4,888,798.48	4,888,821.48	4,777.00	4,777.00
1100 ACTIVO CIRCULANTE	0.00	4,888,798.48	4,888,821.48	4,777.00	4,777.00
1110 EFECTIVO Y EQUIVALENTES	0.00	2,028,205.08	2,034,148.02	4,777.00	4,777.00
1112 BANCOS Y TESORERIA	0.00	2,028,205.08	2,034,148.02	4,777.00	4,777.00
1120 DERECHOS A RECIBIR EFECTIVOS O EQUIVALENTES	0.00	2,000,072.48	2,000,072.48	0.00	0.00
1122 CUENTAS POR COBRAR A CORTO PLAZO	0.00	1,983,840.24	1,983,840.24	0.00	0.00
1123 DEUDORES DIVERSOS POR COBRAR A CORTO PLAZO	0.00	16,232.24	16,232.24	0.00	0.00
1124 INGRESOS POR RECUPERAR A CORTO PLAZO	0.00	0.00	0.00	0.00	0.00
1125 DEUDORES POR ANTICIPOS DE LA TESORERIA A CORTO PLAZO	0.00	14,200.00	14,200.00	0.00	0.00
1200 ACTIVO NO CIRCULANTE					

\*Bajo protesta de decir verdad declaro que los Estados Financieros y sus datos, son razonablemente correctos y son responsabilidad del emisor.\*



ELABORÉ

C. P. ANAÍ GARCÍA DOMÍNGUEZ  
 ADMINISTRADOR DEL DIF



AUTORIZO


PROFA. BEATRIZ RAMÍREZ VALLE  
 PRESIDENTA DEL DIF

000154

ANEXO I. Efectivo y Equivalencia (1111, 1112, 1114, 1121 y 1210)

Tipo	Banco	Cuenta / Teorética		Monto
		No. de Cuenta	Operación / P.P.	
CUENTA PRODUCTIVA	BRICOMER	CUENTA Nº 0110051300 C/P 2001	301 AG	4,770.60
CUENTA PRODUCTIVA	BRICOMER	CUENTA Nº 0110051300 C/P 2001	301 AG	1.47

"Este proceso de identificación de valores declarados que los Estados Financieros y sus notas, son necesariamente correctos y son responsabilidad del emisor"



ELABORADO

C. D. ANNE GARCIA-SANTILLAN  
 ADMINISTRADOR DEL IEF



AUTORIZADO


FRANÇOISE BASTIEN-ROBERT  
 IEF  
 PRESIDENTA DEL IEF

## NOTA 1:

## INGRESOS DE GESTIÓN

CUENTA	EJERCICIO ACTUAL	EJERCICIO ANTERIOR
TRANSFERENCIAS, ASIGNACIONES, SUBSIDIOS Y OTRAS AYUDAS SUSIDIOS Y SUBVENCIÓNES	1,093,485.24	1,094,204.84
NOTA 2:		
OTROS INGRESOS Y BENEFICIOS		
CUENTA	EJERCICIO ACTUAL	EJERCICIO ANTERIOR
INGRESOS FINANCIEROS INTERESSES GANANCIAS DE VALORES, CRÉDITOS, MON	0.00	3,201.14
NOTA 3:		
GASTOS Y OTRAS PÉRDIDAS		
CUENTA	EJERCICIO ACTUAL	EJERCICIO ANTERIOR
SERVICIOS PERSONALES REMUNERACIONES AL PERSONAL DE CARÁCTER PEF REMUNERACIONES ADICIONALES Y ESPECIALES	1,383,475.00 143,043.50	876,030.00 162,764.00
MATERIALES Y SUMINISTROS MATERIALES DE ADMINISTRACIÓN, ENTÓN DE DOCI ALIMENTOS Y UTENSILIOS	208,221.34 0.00	128,520.32 3,491.41
PRODUCTOS QUÍMICOS, FARMACÉUTICOS Y DE LABOR COMBUSTIBLES, LUBRICANTES Y ACTIVOS	0.00 11,723.66	49,074.94 14,267.39
VESTUARIOS, CALZADO, PRENSAS DE PROTECCIÓN Y HERRAMIENTAS, REPARACIONES Y ACCESORIOS MON	614.55 0.00	0.00 1,740.00
SERVICIOS GENERALES SERVICIOS BÁSICOS	12,500.00	12,500.00
SERVICIOS FINANCIEROS, COMERCIALES Y COMERCIAL SERVICIOS DE CALIFICACIÓN SOCIAL Y PUBLICIDAD	13,800.16 950.00	1,380.41 0.00
SERVICIOS DE TRASLADO Y VIÁTICOS SERVICIOS OFICIALES	53,735.00 42,425.52	65,691.84 23,321.80
AYUDAS SOCIALES AYUDAS SOCIALES A PERSONAS	45,000.00	24,920.30

"Bajo protesta de decir verdad declaro que los Estados Financieros y sus notas, son verdaderamente correctos y son responsabilidad del poder"



ELABORÓ

C.P. ANNE MARÍA DOMÍNGUEZ

ADMINISTRADOR DEL DP



AUTORIZÓ

PREGYRA MARCELA GARCÍA  
ARLE


PRESIDENTA DEL DP

Efectivos y Efectividades

Nota 1


Cuenta	Ejercicio Anterior	Ejercicio Actual
Efectivos Bancos - Transvía	0.00	4,177.00
<b>Total Efectivos y Efectividades</b>	<b>0.00</b>	<b>4,177.00</b>

"Hago presente en esta verdad declaratoria que los Estados Financieros y sus notas, son fehacientemente ciertos y son responsabilidad del auditor"



ELABORÓ

*[Signature]*  
 E. P. RAMÍREZ GARCÍA DOMÍNGUEZ  
 ADMINISTRADOR DEL DIF



AUTORIZÓ

*[Signature]*  
 INGRID BEATRIZ RAMÍREZ VALLE  
 DIRECTORA DEL DIF


**Nota 1. Hacienda Pública / Patrimonio Con:**

TIPO	CUENTA	NATURALEZA	MONTO
Patrimonio Municipal	3121-01-01	Acreedora	0.00
Incrementos al Patrimonio	3121-01-02	Acreedora	0.00
Disminuciones al Patrimonio	3121-01-03	Acreedora	0.00

**Nota 2. Hacienda Pública / Patrimonio Gobierno:**

PROCEDECENCIA DE LOS RECURSOS	MONTO
Resultado del Ejercicio (Años / Desahogo)	4,777.06
Resultado de Ejercicios Anteriores	0.00
Saldo de Ejercicios Anteriores	41,853.38
Saldo del Ejercicio Anterior Inmediato	-41,853.38
Revalúos	0.00
Reservas	0.00
Rectificaciones de Resultados de Ejercicios Anteriores	0.00

*"Bajo protesta de decir verdad declaramos que los Estados Financieros y sus notas, son razonablemente correctos y son responsabilidad del señor"*

ELABORÓ  
  
 C.P. JUAN GARCÍA DOMÍNGUEZ  
 ADMINISTRADOR DEL CP



AUTORIZÓ  
  
 PROFR. BEATRIZ AGUILAR VALLE  
 PRESIDENTA DEL CP




Notas 1, Cuentas de Orden Contable

CUENTA	MONTO
Bienes Bajo Control en Controlado	125.00
Control de Comodato en Bienes	125.00

Notas 2, Cuentas de Orden Presupuestal

CUENTA	MONTO
Ley de Ejecución Estinada	1,000,000.00
Ley de Ingresos por Ejec. Est.	-0.00
Ley de Ingresos Recaudada	1,000,000.00
Presupuesto de Egresos Aprobado	1,000,000.00
Presupuesto de Egresos por Gastos	4,777.00
Modificaciones al Presupuesto de Egresos Aprobado	-0.00
Presupuesto de Egresos Pagado	1,000,000.00

Bajo protesta de decir verdad declaramos que los Estados Financieros y sus notas, son razonablemente correctos y son responsabilidad del suscrito.



ELABORÓ



AUTORIZÓ

E.P. MARCOS MARCELA DOMÍNGUEZ  
ADMINISTRADOR DEL ICGR

PROFA. BEATRIZ RAMÍREZ WILLE  
PRESIDENTA DEL ICGR



**COLOMBIA**  
**ESTADO REALITICO DE INGRESOS** **LASIFICACIÓN ECONOMICA Y CONCEPTO** **RESO**  
**AL 31 DE MARZO DE 2017**

CA-CC-01  
 Clasificación Económica y  
 Concepto de Ingresos  
 Actual: 2017-03-31  
 Hoja: 1 de 24


Código	Descripción	INGRESO					
		Estimado	Aprobación y Reducción	Realizado	Devengado	Recaudado	Diferencia
0143	PRODUCTOS CORRIENTES NO VINCULADOS EN OTROS CONCEPTOS	0.00	0.00	0.00	0.00	0.00	0.00
0	PRODUCTOS	0.00	0.00	0.00	0.00	0.00	0.00
04	PRODUCTOS DE TIPO CORRIENTE	0.00	0.00	0.00	0.00	0.00	0.00
014	OTROS PRODUCTOS QUE GENERAN INGRESOS CORRIENTES	0.00	0.00	0.00	0.00	0.00	0.00
0120	PRODUCTOS FINANCIEROS (ORDENADO)	0.00	0.00	0.00	0.00	0.00	0.00
1001	SUBSIDIOS Y SUBVENCIONES RESERVADOS POR ENTIDADES ADMINISTRATIVAS PÚBLICAS NO FINANCIERAS	1,983,846.24	0.00	1,983,846.24	0.00	1,983,846.24	0.00
0	TRANSACCIONES ADMINISTRATIVAS SUBSIDIOS Y OTROS PULGAS	1,983,846.24	0.00	1,983,846.24	0.00	1,983,846.24	0.00
00	SUBSIDIOS Y SUBVENCIONES	1,983,846.24	0.00	1,983,846.24	0.00	1,983,846.24	0.00
001	OTROS SUBSIDIOS Y SUBVENCIONES	1,983,846.24	0.00	1,983,846.24	0.00	1,983,846.24	0.00
001-00	SUBSIDIO A ENTIDADES PÚBLICAS DIFERENCIACIONES	1,983,846.24	0.00	1,983,846.24	0.00	1,983,846.24	0.00
<b>TOTAL INGRESOS</b>		<b>1,983,846.24</b>	<b>0.00</b>	<b>1,983,846.24</b>	<b>0.00</b>	<b>1,983,846.24</b>	<b>0.00</b>

\*Este proceso de datos refleja únicamente los ingresos financieros y sus rendimientos, excluyendo los ingresos y sus rendimientos no financieros.

FIRMADO  
  
 DR. RAFAEL ANTONIO GONZALEZ  
 CONTADOR GENERAL DE LA REPUBLICA



FIRMADO  
  
 PABLO ALFONSO HERRERA  
 ALCALDE DEL MUNICIPIO DE BOGOTÁ




000110

CÓDIGO: 00000000  
**ESTADO ANALITICO DE PPT**    **SOS POR FUENTE DE FINANCIAMIENTO**  
 PERIODO: 01/01/2017

EU - 07  
 Clasificación: Fuente de Financiamiento  
 PPTA: 00000000  
 PPA: 00000000

Fuente de Ppta	Descripción	PPTPPT					
		Extrínseca	Interna y Particular	Recurso	Derivado	Recursos	Diferencia
1	Recurso FISCAL	1,363,845.24	0.00	1,363,845.24	0.00	1,363,845.24	0.00
2	RECURSOS DE ENTIDADES SUBORDINADAS Y AUTÓNOMAS	1,363,845.24	0.00	1,363,845.24	0.00	1,363,845.24	0.00
3	RECURSOS DE ENTIDADES SUBORDINADAS Y AUTÓNOMAS	1,363,845.24	0.00	1,363,845.24	0.00	1,363,845.24	0.00

Este informe es una versión preliminar que los Estados financieros y sus bases, son preliminarmente correctos y son responsabilidad del emisor.



ELABORADO  
  
 C. R. WASH CHIRIA GONZALEZ  
 ADMINISTRADOR DEL IIR



AUTORIZADO  
  
 RICARDO BLANCO RAMIREZ  
 DIRECTOR DEL IIR

000161


**GOBIERNO DE QUETZALEN**  
**ESTADO ANALITICO DE INGRESOS POR ALIBRO DE INGRESOS**  
 DEL EJERCICIO FISCAL 2018/2019

SE - 81  
 Clasificación Fiscal  
 2018 - 2019  
 2018 - 1 - 01 - 1

Código	Descripción	PERIODO					
		Enero	Febrero y Marzo	Abril	Mayo	Junio	Total
9	PRODUCTOS	0.00	0.00	0.00	0.00	0.00	0.00
	<b>TOTAL INGRESOS</b>	<b>1,801,246.20</b>	<b>0.00</b>	<b>1,162,046.34</b>	<b>0.00</b>	<b>1,162,833.75</b>	<b>0.00</b>

\*Esta información es de carácter declarativo que por el Estado Quetzaltenango y sus entes, son administrativamente correcta y con responsabilidad del emisor.\*

  
 \_\_\_\_\_  
 ADMINISTRADOR DEL IEF



  
 \_\_\_\_\_  
 PRESIDENTA DEL IEF





000112

**ESTADO AL LETERO DEL PRESUPUESTO DE EGRESOS  
CLASIFICACIÓN ADMINISTRATIVA DEL GASTO  
OCOTPEEC  
Del 01/01/2012 al 31/03/2012**

BAPPE-CA  
25-ma-12  
Pg. 1 de 2

Cuentas	EJERCICIO					SUBTOTAL
	APROBADO	AMPLIACIONES DEDUCCIONES	MODIFICADO	DEVENGADO	PAGADO	
<b>1 Gasto Público Municipal</b>						
<b>1.1 Gasto Público por Financiamiento</b>						
<b>1.1.1 Gobierno General Municipal</b>						
<b>1.1.1.1 Gobierno Municipal</b>						
<b>1.1.1.1.3 Entidades parastatales y                   Sociedades no empresariales y no                   financieras</b>	1,811,434	0.00	1,811,434	1,891,973	1,891,973	4,778
<b>11 SERVICIOS ADMINISTRATIVOS</b>	1,822,478	0.00	1,822,478	1,891,973	1,891,973	4,778
0101	0.00	0.00	0.00	0.00	0.00	0.00
0102	0.00	0.00	0.00	0.00	0.00	0.00
0103	0.00	0.00	0.00	0.00	0.00	0.00
1104	0.00	0.00	0.00	0.00	0.00	0.00
1105	0.00	0.00	0.00	0.00	0.00	0.00
1106	0.00	0.00	0.00	0.00	0.00	0.00
1107	0.00	0.00	0.00	0.00	0.00	0.00
1108	0.00	0.00	0.00	0.00	0.00	0.00
1109	1,822,478	0.00	1,822,478	1,891,973	1,891,973	4,778
1110	0.00	0.00	0.00	0.00	0.00	0.00
1111	0.00	0.00	0.00	0.00	0.00	0.00
<b>12 SERVICIOS PUBLICOS</b>	0.00	0.00	0.00	0.00	0.00	0.00
1201	0.00	0.00	0.00	0.00	0.00	0.00
1202	0.00	0.00	0.00	0.00	0.00	0.00
1203	0.00	0.00	0.00	0.00	0.00	0.00
1204	0.00	0.00	0.00	0.00	0.00	0.00
1205	0.00	0.00	0.00	0.00	0.00	0.00
1206	0.00	0.00	0.00	0.00	0.00	0.00
1207	0.00	0.00	0.00	0.00	0.00	0.00
1208	0.00	0.00	0.00	0.00	0.00	0.00
1209	0.00	0.00	0.00	0.00	0.00	0.00
1210	0.00	0.00	0.00	0.00	0.00	0.00
1211	0.00	0.00	0.00	0.00	0.00	0.00
1212	0.00	0.00	0.00	0.00	0.00	0.00
1213	0.00	0.00	0.00	0.00	0.00	0.00
1214	0.00	0.00	0.00	0.00	0.00	0.00



000153


**ESTADO ALÍNEA DEL PRESUPUESTO DE EGRESOS**  
**CLASIFICACIÓN ADMINISTRATIVA DEL GASTO**  
**OCOTPEC**  
 DE 00000001 A 00000001

**SADPE-CA**  
 20-06-13  
 Pág. 2 de 2

CÓDIGO	EGRESOS					RESERVA
	APROBADO	MODIFICACIONES REDUCCIONES	MODIFICACIONES INCREMENTOS	REVISADO	ENCUADRE	
1 Sector Público Municipal 1.1 Sector Público No Financiero 1.1.1 Gobierno General Municipal 1.1.1.1 Gobierno Municipal						
000	000	000	000	000	000	000

**ELABORÓ**

DR. GUSTAVO GARCÍA  
 SECRETARÍA DE EF



**AUTORIZÓ**

PROF. SERGIO TORRES LARA  
 PRESIDENTE DEL CP



000134

ANÁLISIS DEL EJERCICIO DEL PRESUPUESTO DE  
CLASIFICACIÓN POR TIPO DE GASTO  
(CONTINUA)  
DEL PERIODO DEL 01/01/2011 AL 31/12/2011


Cuentas An. / Tipo de Gasto	Concepto	PRESUPUESTO					Diferencia
		Asignado	Reservado Retenido	Reservado	Comprometido	Pagado	
1	SECTOR PÚBLICO	1.000.000,00	0,00	1.000.000,00	1.000.000,00	1.000.000,00	1.000.000,00
2	GASTOS DE CAPITAL	0,00	0,00	0,00	0,00	0,00	0,00
3	ADMINISTRACIÓN DE LA SOCIEDAD / ADMINISTRACIÓN DE PERSONAL	0,00	0,00	0,00	0,00	0,00	0,00
4	PERSONAL TIPO A (SUAL)	0,00	0,00	0,00	0,00	0,00	0,00
5	INDICACIONES	0,00	0,00	0,00	0,00	0,00	0,00
	<b>Total Sector</b>	<b>1.000.000,00</b>	<b>0,00</b>	<b>1.000.000,00</b>	<b>1.000.000,00</b>	<b>1.000.000,00</b>	<b>1.000.000,00</b>

ELABORÓ

  
\_\_\_\_\_  
NOMBRE Y APELLIDOS  
CARGO

AUTORIZÓ



  
\_\_\_\_\_  
NOMBRE Y APELLIDOS  
CARGO



**ESTADO ANALITICO DEL EJERCICIO DEL PRESUPUESTO DE GASTOS**  
**CLASIFICACION POR OBJETO DEL GASTO (Capital y Concepto)**  
**DDTEPEC**  
 DEL PERIODO DE 20120221 a 20121231

EABPE-006  
 G/C  
 27-000-01  
 Pág. 1 de 4

Capital/ Concepto	CONCEPTO	EGRESOS					SUBJETIVO
		APROBADO	AMPLIACIONES REDUCCIONES	EFECTIVADO	DEVENIDADO	PAGADO	
<b>100</b>	<b>SERVICIOS PERSONALES</b>	<b>1,181,319.00</b>	<b>1,181,319.00</b>	<b>1,181,319.00</b>	<b>1,181,319.00</b>	<b>1,181,319.00</b>	<b>1,181,319.00</b>
1100	REMUNERACIONES Y PENSIONES DE CARÁCTER PERMANENTE	1,037,919.00	1,037,919.00	1,037,919.00	1,037,919.00	1,037,919.00	1,037,919.00
1200	TRABAJADORAS AL PERSONAL DE CARÁCTER TRANSITORIO	0.00	0.00	0.00	0.00	0.00	0.00
1300	REMUNERACIONES ADICIONALES Y ESPECIALES	143,400.00	143,400.00	143,400.00	143,400.00	143,400.00	143,400.00
1400	SEGURO SOCIAL	0.00	0.00	0.00	0.00	0.00	0.00
1500	OTRAS PRESTACIONES SOCIALES Y ECONÓMICAS	0.00	0.00	0.00	0.00	0.00	0.00
1600	PREVISIONES	0.00	0.00	0.00	0.00	0.00	0.00
1700	PAGO DE DÉBITOS A PERSONAS FÍSICAS	0.00	0.00	0.00	0.00	0.00	0.00
<b>2000</b>	<b>MATERIALES Y SUMINISTROS</b>	<b>20,199.00</b>	<b>20,199.00</b>	<b>20,199.00</b>	<b>20,199.00</b>	<b>20,199.00</b>	<b>20,199.00</b>
2100	MATERIALES DE ADMINISTRACIÓN, EMISIÓN DE DOCUMENTOS Y ARTÍCULOS OFICIALES	18,300.00	18,300.00	18,300.00	18,300.00	18,300.00	18,300.00
2200	LABORES Y UTILES	7,899.00	7,899.00	7,899.00	7,899.00	7,899.00	7,899.00
2300	MATERIAS PRIMAS Y MATERIAS DE PRODUCCIÓN Y COMERCIALIZACIÓN	0.00	0.00	0.00	0.00	0.00	0.00
2400	MATERIALES Y ARTÍCULOS DE CONSTRUCCIÓN Y DE REPARACIÓN	0.00	0.00	0.00	0.00	0.00	0.00
2500	PRODUCTOS QUÍMICOS, FARMACÉUTICOS Y DE LABORATORIO	4,000.00	4,000.00	4,000.00	4,000.00	4,000.00	4,000.00
2600	COMPRAS DE LIBRERÍA Y OFICINA	1,200.00	1,200.00	1,200.00	1,200.00	1,200.00	1,200.00
2700	VESTUARIO, BLANCO, PRENSA DE PROTECCIÓN Y ARTÍCULOS DEPORTIVOS	0.00	0.00	0.00	0.00	0.00	0.00
2800	MATERIALES Y SUMINISTROS PARA SEGURIDAD	0.00	0.00	0.00	0.00	0.00	0.00
2900	HERRAMIENTAS, ESTACIONES Y ACCESORIOS MÓVILES	1,799.00	1,799.00	1,799.00	1,799.00	1,799.00	1,799.00
<b>3000</b>	<b>SERVICIOS GENERALES</b>	<b>20,000.00</b>	<b>20,000.00</b>	<b>20,000.00</b>	<b>20,000.00</b>	<b>20,000.00</b>	<b>20,000.00</b>
3100	SERVICIOS BÁSICOS	12,000.00	12,000.00	12,000.00	12,000.00	12,000.00	12,000.00
3200	SERVICIOS DE ARRENDAMIENTO	0.00	0.00	0.00	0.00	0.00	0.00
3300	SERVICIOS PROFESIONALES, TÉCNICOS, TÉCNICOS Y OTROS SERVICIOS	0.00	0.00	0.00	0.00	0.00	0.00
3400	SERVICIOS FINANCIEROS, BANCA Y FINANCIEROS	8,000.00	8,000.00	8,000.00	8,000.00	8,000.00	8,000.00




000100

**ESTADO ANALÍTICO DEL EJERCICIO DEL PRESUPUESTO DE EGRESOS**  
**CLASIFICACIÓN POR OBJETO DEL GASTO (Capítulo y Concepto)**  
**0001PRC**  
**DEL PERÍODO 01/01/2011 al 31/12/2011**

EAFPE-006  
 C/C  
 25/01/12  
 Pág. 1 de 4

Capítulo Concepto	CONCEPTO	EGRESOS					SUB EJERCIO
		PROBADO	AMPLIACIONES REDUCCIONES	MODIFICADO	CONTRIBUCIO	PAGADO	
360	SERVICIOS DE INSTALACION, REPARACION, MANTENIMIENTO / CONSERVACION	1.00	0.00	1.00	1.00	1.00	1.00
369	MANEJO DE COMUNICACION SOCIAL Y PUBLICIDAD	0.00	0.00	0.00	0.00	0.00	0.00
370	SERVICIOS DE MANEJO Y MANTEN	22,800.00	4,200.00	18,600.00	18,600.00	20,000.00	21.00
380	SERVICIOS ESPECIALES	21,971.00	0.00	21,971.00	21,971.00	22,000.00	0.00
390	OTROS SERVICIOS GENERALES	0.00	0.00	0.00	0.00	0.00	0.00
<b>400</b>	<b>TRANSFERENCIA ASIGNACIONES, SUBSIDIOS Y OTR</b>	<b>19,000.00</b>	<b>10,000.00</b>	<b>9,000.00</b>	<b>9,000.00</b>	<b>9,000.00</b>	<b>0.00</b>
410	TRANSFERENCIAS INTERNAS Y ASIGNACIONES AL SECTOR PUBLICO	0.00	0.00	0.00	0.00	0.00	0.00
400	TRANSFERENCIAS AL SECTOR DE SECTOR PUBLICO	0.00	0.00	0.00	0.00	0.00	0.00
400	ESTUDIOS E INVESTIGACIONES	0.00	0.00	0.00	0.00	0.00	0.00
400	AYUDAS SOCIALES	20,000.00	10,000.00	10,000.00	10,000.00	10,000.00	0.00
400	RECONSTRUCCION Y REPARACIONES	0.00	0.00	0.00	0.00	0.00	0.00
400	TRANSFERENCIAS A FOMENTO, MANEJO Y OTROS PROGRAMAS	0.00	0.00	0.00	0.00	0.00	0.00
410	TRANSFERENCIAS A LA SEGURIDAD SOCIAL	0.00	0.00	0.00	0.00	0.00	0.00
400	CONTRATOS	0.00	0.00	0.00	0.00	0.00	0.00
400	TRANSFERENCIAS AL EXTERIOR	0.00	0.00	0.00	0.00	0.00	0.00
<b>400</b>	<b>BENEFICIOS INMUEBLES E INTANGIBLES</b>	<b>0.00</b>	<b>0.00</b>	<b>0.00</b>	<b>0.00</b>	<b>0.00</b>	<b>0.00</b>
510	MUEBLES Y EQUIPO DE ADMINISTRACION	0.00	0.00	0.00	0.00	0.00	0.00
500	MUEBLES Y EQUIPO EDUCACIONAL Y RECREATIVO	0.00	0.00	0.00	0.00	0.00	0.00
500	EQUIPO E INSTRUMENTAL MEDICO Y DE LABORATORIO	0.00	0.00	0.00	0.00	0.00	0.00
540	SEÑALES Y EQUIPO DE TRANSPORTE	0.00	0.00	0.00	0.00	0.00	0.00
550	EQUIPO DE DEFENSA Y SEGURIDAD	0.00	0.00	0.00	0.00	0.00	0.00
500	INSTRUMENTAL, OTROS EQUIPOS Y INSTRUMENTOS	0.00	0.00	0.00	0.00	0.00	0.00
570	ACTIVOS DE INVERSION	0.00	0.00	0.00	0.00	0.00	0.00
500	REDES INFORMATICA	0.00	0.00	0.00	0.00	0.00	0.00
500	ACTIVOS FINANCIEROS	0.00	0.00	0.00	0.00	0.00	0.00
<b>6000</b>	<b>INVERSION PUBLICA</b>	<b>0.00</b>	<b>0.00</b>	<b>0.00</b>	<b>0.00</b>	<b>0.00</b>	<b>0.00</b>
610	OPERA PUBLICAS EN BIENES DE DOMINIO PUBLICO	0.00	0.00	0.00	0.00	0.00	0.00
600	OPERA PUBLICAS EN BIENES DE DOMINIO PRIVADO	0.00	0.00	0.00	0.00	0.00	0.00





0001PRC



**ESTADO ANALÍTICO DEL EJERCICIO DEL PRESUPUESTO DE EGRESOS**  
**CLASIFICACIÓN POR OBJETO DEL GASTO (Capítulo y Concepto)**  
**COOTEPSC**  
**DEL PERÍODO DEL 01/01/2022 AL 31/12/2022**

**EAPE-001**  
**CyC**  
 25-ma-22  
 Pg. 1 de 4

Capítulo/ Concepto	CONCEPTO	EGRESOS					TOTAL
		APROBADO	APLICACIONES REDUCIONES	MODIFICADO	DEVENGADO	PAGADO	
600	PROYECTOS PRODUCTIVOS Y MEDIDAS DE FORTALECIMIENTO	100	000	000	000	000	100
<b>7000</b>	<b>INVERSIONES FINANCIERAS Y OTRAS PROVISIONES</b>	<b>600</b>	<b>000</b>	<b>000</b>	<b>000</b>	<b>000</b>	<b>600</b>
7100	INVERSIONES PARA EL FOMENTO DE ACTIVIDADES PRODUCTIVAS	100	000	000	000	000	100
7200	ACCIONES Y PARTICIPACIONES DE CAPITAL	200	000	000	000	000	200
7300	COMPRA DE TÍTULOS Y VALORES	300	000	000	000	000	300
7400	COMISIONES DE PRESTAMOS	100	000	000	000	000	100
7500	INVERSIONES EN FORTALECIMIENTO MANEJO DE FUENTES FINANCIERAS	300	000	000	000	000	300
7600	OTRAS INVERSIONES FINANCIERAS	100	000	000	000	000	100
7700	PROVISIONES PARA CONTINGENCIAS Y OTRAS RESPONSABILIDADES ESPECIALES	000	000	000	000	000	000
<b>8000</b>	<b>PARTICIPACIONES Y APORTACIONES</b>	<b>000</b>	<b>000</b>	<b>000</b>	<b>000</b>	<b>000</b>	<b>000</b>
8100	PARTICIPACIONES	000	000	000	000	000	000
8200	APORTACIONES	000	000	000	000	000	000
8300	CONVENIOS	000	000	000	000	000	000
<b>9000</b>	<b>DEUDA PÚBLICA</b>	<b>000</b>	<b>000</b>	<b>000</b>	<b>000</b>	<b>000</b>	<b>000</b>
9100	AMORTIZACIÓN DE LA DEUDA PÚBLICA	000	000	000	000	000	000
9200	INTERESES DE LA DEUDA PÚBLICA	000	000	000	000	000	000
9300	COMISIONES DE LA DEUDA PÚBLICA	000	000	000	000	000	000
9400	GASTOS DE LA DEUDA PÚBLICA	000	000	000	000	000	000
9500	COSTO POR OBTENCIÓN	000	000	000	000	000	000
9600	ARCHIVOS FINANCIEROS	000	000	000	000	000	000
9700	ARCHIVOS DE EJERCICIOS FISCALES ANTERIORES (AJEPAS)	000	000	000	000	000	000



**000100**

**ESTADO ANALÍTICO DEL EJERCICIO DEL PRESUPUESTO DE EGRESOS**  
**CLASIFICACIÓN POR OBJETO DEL GASTO (Capítulo y Concepto)**  
**OCOTEPÉ**  
 DEL PERÍODO DEL 01/01/2011 AL 31/12/2011

SAPPE-000  
 DyC  
 20-000-11  
 Reg. 1-01-1

Capítulo Concepto	CONCEPTO	EGRESOS					SUBTOTAL
		APROBADO	APLICACIONES REDUCIDAS	MODIFICADO	DEVENGADO	PAGADO	
	Total General	1,862,424	0.00	1,862,424	1,862,424	1,862,424	1,771,400

ELABORÓ


AUTORIZÓ

\_\_\_\_\_  
 LIC. ANTONIO GARCÍA GARCÍA

\_\_\_\_\_  
 LIC. Y. SANDRA RAMÍREZ GALLI

FRENTE FIRMA GARCÍA

FRENTE FIRMA GALLI



**ESTADO ANALÍTICO DEL EJERCICIO DEL PRESUPUESTO DE EGRESOS  
CLASIFICACIÓN FUNCIONAL DEL GASTO  
OCOTEPEC**

DEL PERÍODO DEL 01/01/2021 AL 31/12/2021

BAPPE-CP  
25-A-13  
Pág. 1 de 1


Clasificación Funcional	CONCEPTO	EGRESOS					TOTAL EGRESOS
		CONTRATADO	ASIGNACIONES ESPECIALES	MODIFICADO	DERIVADO	PARADO	
1	GOBIERNO	1,074,841.41	0.00	0.00	0.00	0.00	1,074,841.41
1.1	COORDINACIÓN DE LA POLÍTICA DE GOBIERNO	1,074,841.41	0.00	0.00	0.00	0.00	1,074,841.41
	<b>Total Gobierno</b>	<b>1,074,841.41</b>	<b>0.00</b>	<b>0.00</b>	<b>0.00</b>	<b>0.00</b>	<b>1,074,841.41</b>

ELABORÓ



\_\_\_\_\_  
C. JUAN CARLOS DOMÍNGUEZ

CONTADOR PÚBLICO



AUTORIZÓ



\_\_\_\_\_  
MRS. MARYCARMEN HUIZAR

PRESENTE DEL IEF



000170

EITADO PRESIDENTIAL DE COSTA RICA


ESTADO PRESIDENTIAL DE COSTAS DEL REINO DE ESPAÑA DEL 1800

174

24 de Mayo de 1771

1771

DESCRIPCION DE LA INGRESA	CANTIDAD	VALOR EN MONEDA		DESCRIPCION DE LA INGRESA							VALOR EN MONEDA			TOTAL		
		MONEDA	VALOR	DESCRIPCION DE LA INGRESA			DESCRIPCION DE LA INGRESA				MONEDA	VALOR	DESCRIPCION DE LA INGRESA	MONEDA	VALOR	DESCRIPCION DE LA INGRESA
				DESCRIPCION DE LA INGRESA	VALOR	MONEDA	DESCRIPCION DE LA INGRESA	VALOR	MONEDA	DESCRIPCION DE LA INGRESA						
1. DE LAS INGRESAS DE LA CORONA	10000	100	100	100	100	100000	100000	100	100	100	1000000	1000000	1000000	10000	100000	
2. DE LAS INGRESAS DE LOS REYES	10000	100	100	100	100	100000	100000	100	100	100	1000000	1000000	1000000	10000	100000	
3. DE LAS INGRESAS DE LOS SEÑORES	10000	100	100	100	100	100000	100000	100	100	100	1000000	1000000	1000000	10000	100000	
4. DE LAS INGRESAS DE LOS COMUNES	10000	100	100	100	100	100000	100000	100	100	100	1000000	1000000	1000000	10000	100000	
5. DE LAS INGRESAS DE LOS SEÑORES DEL REINO	10000	100	100	100	100	100000	100000	100	100	100	1000000	1000000	1000000	10000	100000	
6. DE LAS INGRESAS DE LOS SEÑORES DEL REINO	10000	100	100	100	100	100000	100000	100	100	100	1000000	1000000	1000000	10000	100000	
7. DE LAS INGRESAS DE LOS SEÑORES DEL REINO	10000	100	100	100	100	100000	100000	100	100	100	1000000	1000000	1000000	10000	100000	
8. DE LAS INGRESAS DE LOS SEÑORES DEL REINO	10000	100	100	100	100	100000	100000	100	100	100	1000000	1000000	1000000	10000	100000	
9. DE LAS INGRESAS DE LOS SEÑORES DEL REINO	10000	100	100	100	100	100000	100000	100	100	100	1000000	1000000	1000000	10000	100000	
10. DE LAS INGRESAS DE LOS SEÑORES DEL REINO	10000	100	100	100	100	100000	100000	100	100	100	1000000	1000000	1000000	10000	100000	
11. DE LAS INGRESAS DE LOS SEÑORES DEL REINO	10000	100	100	100	100	100000	100000	100	100	100	1000000	1000000	1000000	10000	100000	
12. DE LAS INGRESAS DE LOS SEÑORES DEL REINO	10000	100	100	100	100	100000	100000	100	100	100	1000000	1000000	1000000	10000	100000	
13. DE LAS INGRESAS DE LOS SEÑORES DEL REINO	10000	100	100	100	100	100000	100000	100	100	100	1000000	1000000	1000000	10000	100000	
14. DE LAS INGRESAS DE LOS SEÑORES DEL REINO	10000	100	100	100	100	100000	100000	100	100	100	1000000	1000000	1000000	10000	100000	
15. DE LAS INGRESAS DE LOS SEÑORES DEL REINO	10000	100	100	100	100	100000	100000	100	100	100	1000000	1000000	1000000	10000	100000	
16. DE LAS INGRESAS DE LOS SEÑORES DEL REINO	10000	100	100	100	100	100000	100000	100	100	100	1000000	1000000	1000000	10000	100000	
17. DE LAS INGRESAS DE LOS SEÑORES DEL REINO	10000	100	100	100	100	100000	100000	100	100	100	1000000	1000000	1000000	10000	100000	
18. DE LAS INGRESAS DE LOS SEÑORES DEL REINO	10000	100	100	100	100	100000	100000	100	100	100	1000000	1000000	1000000	10000	100000	
19. DE LAS INGRESAS DE LOS SEÑORES DEL REINO	10000	100	100	100	100	100000	100000	100	100	100	1000000	1000000	1000000	10000	100000	
20. DE LAS INGRESAS DE LOS SEÑORES DEL REINO	10000	100	100	100	100	100000	100000	100	100	100	1000000	1000000	1000000	10000	100000	



000171

ESTADO FEDERAL DE SERGIO  
GOTHEIC

170  
Folha 26  
Pg. 1 de 1

ESTADO FEDERAL DE SERGIO DE 1960 DE 1960 A 1960

EMPRESA	CNPJ	NOME	VALOR ADICIONADO		VALORES DE 1960						VALORES DE 1960			TOTAL	
			1960	1960	1960	1960	1960	1960	1960	1960	1960	1960	1960		

1960 1960 1960 1960 1960 1960 1960 1960 1960 1960 1960 1960 1960 1960 1960

ESTADO

ESTADO

ESTADO

ESTADO FEDERAL DE SERGIO  
ESTADO FEDERAL DE SERGIO

ESTADO FEDERAL DE SERGIO

ESTADO FEDERAL DE SERGIO  
ESTADO FEDERAL DE SERGIO



000172

**ESTADO PRESUPUESTAL DE GASTOS**  
**DOCTRINA**  
**ESTADO PRESUPUESTAL DE GASTOS DEL PODER JUDICIAL DE CIUDAD GUAYAS**

**EPG - 00**  
 29 sept. 20  
 Pág. 1 de 1

Código	Descripción	ESTADOS												VALORES CUMULADOS		
		BENEFICIO DEL PODER JUDICIAL				CONSEJO DEL PODER JUDICIAL				MAGISTRATURA				Total	Ejercido	Cometido
		Presupuesto	Transferido	Cancelado	Resto	Presupuesto	Transferido	Cancelado	Resto	Presupuesto	Transferido	Cancelado	Resto			
01	Salarios de los jueces	50	50	50	50	50	50	50	150	150	150	150	150	150	150	150
02	Salarios de los fiscales	50	50	50	50	50	50	50	150	150	150	150	150	150	150	150
03	Salarios de los auxiliares	50	50	50	50	50	50	50	150	150	150	150	150	150	150	150
04	Salarios de los asesores	50	50	50	50	50	50	50	150	150	150	150	150	150	150	150
05	Salarios de los trabajadores	50	50	50	50	50	50	50	150	150	150	150	150	150	150	150
06	Salarios de los auxiliares	50	50	50	50	50	50	50	150	150	150	150	150	150	150	150
07	Salarios de los asesores	50	50	50	50	50	50	50	150	150	150	150	150	150	150	150
08	Salarios de los trabajadores	50	50	50	50	50	50	50	150	150	150	150	150	150	150	150
09	Salarios de los auxiliares	50	50	50	50	50	50	50	150	150	150	150	150	150	150	150
10	Salarios de los asesores	50	50	50	50	50	50	50	150	150	150	150	150	150	150	150
11	Salarios de los trabajadores	50	50	50	50	50	50	50	150	150	150	150	150	150	150	150
12	Salarios de los auxiliares	50	50	50	50	50	50	50	150	150	150	150	150	150	150	150
13	Salarios de los asesores	50	50	50	50	50	50	50	150	150	150	150	150	150	150	150
14	Salarios de los trabajadores	50	50	50	50	50	50	50	150	150	150	150	150	150	150	150
15	Salarios de los auxiliares	50	50	50	50	50	50	50	150	150	150	150	150	150	150	150
16	Salarios de los asesores	50	50	50	50	50	50	50	150	150	150	150	150	150	150	150
17	Salarios de los trabajadores	50	50	50	50	50	50	50	150	150	150	150	150	150	150	150
18	Salarios de los auxiliares	50	50	50	50	50	50	50	150	150	150	150	150	150	150	150
19	Salarios de los asesores	50	50	50	50	50	50	50	150	150	150	150	150	150	150	150
20	Salarios de los trabajadores	50	50	50	50	50	50	50	150	150	150	150	150	150	150	150
21	Salarios de los auxiliares	50	50	50	50	50	50	50	150	150	150	150	150	150	150	150
22	Salarios de los asesores	50	50	50	50	50	50	50	150	150	150	150	150	150	150	150
23	Salarios de los trabajadores	50	50	50	50	50	50	50	150	150	150	150	150	150	150	150
24	Salarios de los auxiliares	50	50	50	50	50	50	50	150	150	150	150	150	150	150	150
25	Salarios de los asesores	50	50	50	50	50	50	50	150	150	150	150	150	150	150	150
26	Salarios de los trabajadores	50	50	50	50	50	50	50	150	150	150	150	150	150	150	150
27	Salarios de los auxiliares	50	50	50	50	50	50	50	150	150	150	150	150	150	150	150
28	Salarios de los asesores	50	50	50	50	50	50	50	150	150	150	150	150	150	150	150
29	Salarios de los trabajadores	50	50	50	50	50	50	50	150	150	150	150	150	150	150	150
30	Salarios de los auxiliares	50	50	50	50	50	50	50	150	150	150	150	150	150	150	150
<b>Total General</b>		<b>50</b>	<b>50</b>	<b>50</b>	<b>50</b>	<b>50</b>	<b>50</b>	<b>50</b>	<b>150</b>	<b>150</b>	<b>150</b>	<b>150</b>	<b>150</b>	<b>150</b>	<b>150</b>	<b>150</b>

*[Firma]*

*[Firma]*



000173

ESTADO PRESUPUESTAL DE GASTOS  
 2007-2008

ESTADO PRESUPUESTAL DE GASTOS DEL FOLIO 001 DEL PL 0005 B T11.5.000

EPS: 000  
 21/06/07  
 Pág. 2 de 2

Cuenta de Gastos	Código	ESTADO			MUNICIPIO			MUNICIPIO			TOTAL
		Presupuesto	Compras	Transferencias	Presupuesto	Compras	Transferencias	Presupuesto	Compras	Transferencias	

ELABORÓ

*[Firma]*  
 \_\_\_\_\_  
 [Nombre]

[Cargo]


REVISÓ

[Nombre]

REVISÓ

*[Firma]*  
 \_\_\_\_\_  
 [Nombre]

[Cargo]



000174

<b>ESTADO PARLAMENTAR DE RECURSOS AJORNOS</b>										2014		
DOCTRINA										2014		
ESTADO PARLAMENTAR DE RECURSOS AJORNOS PARA EL PERIODO DE SEPTIEMBRE A DICIEMBRE										Pg. 1 de 1		
CÓDIGO	DESCRIPCIÓN	CANTIDAD	VALOR UNITARIO	VALOR TOTAL	ESTADO DE RECURSOS					TOTAL		
CÓDIGO	DESCRIPCIÓN	CANTIDAD	VALOR UNITARIO	VALOR TOTAL	RECURSOS	RECURSOS	RECURSOS	RECURSOS	RECURSOS	RECURSOS	RECURSOS	RECURSOS

10  
11  
12  
13

TOTAL

ELABORÓ

  
 \_\_\_\_\_  
 NOMBRE Y APELLIDOS

ELABORÓ

  
 \_\_\_\_\_  
 NOMBRE Y APELLIDOS

REVISÓ

  
 \_\_\_\_\_  
 NOMBRE Y APELLIDOS



000175



ESTADO PRESUPUESTAL DE RECURSOS APROPIADOS

EPRA - 834

20-06-02

Pág. 1 de 1

ESTADO PRESUPUESTAL DE RECURSOS APROPIADOS DEL MINISTERIO DE SALUD Y DEPENDENCIA

CÓDIGO	DESCRIPCIÓN	ESTRUCTURA						ESTADO PRESUPUESTAL		
		RECURSOS DEL PRESUPUESTO		RECURSOS DE FONDO ESPECIAL		RECURSOS DE TRANSFERENCIAS		ESTADO PRESUPUESTAL		
CLASIFICACIÓN	UNIDAD	CONCEPTO	DETALLE	CONCEPTO	DETALLE	CONCEPTO	DETALLE	ESTADO PRESUPUESTAL	ESTADO PRESUPUESTAL	ESTADO PRESUPUESTAL

001  
002  
003

TWO COVER

001-00

SECRETARÍA DE SALUD Y DEPENDENCIA  
ESTADO PRESUPUESTAL DE RECURSOS APROPIADOS

002-00

SECRETARÍA DE SALUD Y DEPENDENCIA

003-00


SECRETARÍA DE SALUD Y DEPENDENCIA  
ESTADO PRESUPUESTAL DE RECURSOS APROPIADOS



000170

		SALDO INICIAL		Moeda Referencial
				0.00
<b>INGRESOS</b>				
Estados Financ. Asociados, Transacciones, Asignaciones, Subsidios y Otros Ayudas		1,943,866.74		
Transferencias y Subvenciones		1,953,842.24		
Subsidios a Entes Públicos Descentralizados		1,953,842.24		
Otros Ingresos e Inicialmente		0.55		
Ingresos Financieros		0.55		
Productos Financieros (Otros)		0.00		
<b>TOTAL INGRESOS</b>	<b>1,943,866.74</b>			
<b>RECTIFICACIONES DE INGRESOS</b>		<b>0.00</b>		
		<b>TOTAL INGRESOS</b>		<b>1,943,866.74</b>
<b>EGRESOS</b>				
Gastos Corrientes		1,869,078.73		
Gastos Personales		1,497,387.00		NEA-3
Materiales y Suministros		259,866.47		NEA-3
Servicios Generales		145,331.79		NEA-3
Transferencias, Asignaciones, Subsidios y Otros Ayudas		86,493.47		NEA-3
<b>TOTAL EGRESOS</b>	<b>1,869,078.73</b>			
<b>RECTIFICACIONES DE EGRESOS</b>		<b>0.00</b>		
		<b>TOTAL EGRESOS</b>		<b>1,869,078.73</b>
		<b>DISPONIBILIDAD PRESUPUESTAL</b>		<b>4,777.01</b>
	Cuenta	ORDINARIOS	EXTRAORDINARIOS	TOTAL
Reserva	RESF-1	0.00	0.00	0.00
Salvo Contingencia	RESF-1	4,777.01	0.00	4,777.01
Reserva	RESF-1	0.00	0.00	0.00
Tratados Internos	RESF-2	0.00	0.00	0.00
Ingreso a Proveedores	RESF-2	0.00	0.00	0.00
Préstamos y Operaciones	RESF-2	0.00	0.00	0.00
Reserva		0.00	0.00	0.00
Deuda por Pagar a Corto Plazo		0.00	0.00	0.00
		<b>DISPONIBILIDAD FINANCIERA</b>		<b>4,777.01</b>

"Bajo protesta de decir verdad declaro que los Estados Financieros y sus datos son verídicos y correctos y soy responsable del mismo"




*[Signature]*  
C. P. JUAN A. MARTÍN DOMÍNGUEZ  
ADMINISTRADOR DEL IEF

*[Signature]*  
FRANCISCA DEATHA RAMÍREZ VILLALBA  
PRESIDENTA DEL IEF

DESCRIPCION	IMPORTE	IMPORTE	IMPORTE	IMPORTE	IMPORTE	IMPORTE	IMPORTE	IMPORTE	IMPORTE
<b>RECURSOS CORRIENTES</b>									
RENTAS Y PRODUCTOS DE BIENES	1,07,000.00	0.00	0.00	0.00	0.00	0.00	0.00	0.00	1,07,000.00
RENTAS DE BIENES AJENOS	20,000.00	0.00	0.00	0.00	0.00	0.00	0.00	0.00	20,000.00
RENTAS DE BIENES PROPIOS	87,000.00	0.00	0.00	0.00	0.00	0.00	0.00	0.00	87,000.00
RENTAS DE BIENES AJENOS	0.00	0.00	0.00	0.00	0.00	0.00	0.00	0.00	0.00
RENTAS DE BIENES PROPIOS	0.00	0.00	0.00	0.00	0.00	0.00	0.00	0.00	0.00
RENTAS DE BIENES AJENOS	0.00	0.00	0.00	0.00	0.00	0.00	0.00	0.00	0.00
RENTAS DE BIENES PROPIOS	0.00	0.00	0.00	0.00	0.00	0.00	0.00	0.00	0.00
RENTAS DE BIENES AJENOS	0.00	0.00	0.00	0.00	0.00	0.00	0.00	0.00	0.00
RENTAS DE BIENES PROPIOS	0.00	0.00	0.00	0.00	0.00	0.00	0.00	0.00	0.00
<b>TOTAL RECURSOS CORRIENTES</b>	<b>1,07,000.00</b>	<b>0.00</b>	<b>0.00</b>	<b>0.00</b>	<b>0.00</b>	<b>0.00</b>	<b>0.00</b>	<b>0.00</b>	<b>1,07,000.00</b>
<b>RECURSOS DE CAPITAL</b>									
RENTAS DE BIENES AJENOS	0.00	0.00	0.00	0.00	0.00	0.00	0.00	0.00	0.00
RENTAS DE BIENES PROPIOS	0.00	0.00	0.00	0.00	0.00	0.00	0.00	0.00	0.00
RENTAS DE BIENES AJENOS	0.00	0.00	0.00	0.00	0.00	0.00	0.00	0.00	0.00
RENTAS DE BIENES PROPIOS	0.00	0.00	0.00	0.00	0.00	0.00	0.00	0.00	0.00
<b>TOTAL RECURSOS DE CAPITAL</b>	<b>0.00</b>	<b>0.00</b>	<b>0.00</b>	<b>0.00</b>	<b>0.00</b>	<b>0.00</b>	<b>0.00</b>	<b>0.00</b>	<b>0.00</b>
<b>RECURSOS DE CRÉDITO</b>									
RENTAS DE BIENES AJENOS	0.00	0.00	0.00	0.00	0.00	0.00	0.00	0.00	0.00
RENTAS DE BIENES PROPIOS	0.00	0.00	0.00	0.00	0.00	0.00	0.00	0.00	0.00
RENTAS DE BIENES AJENOS	0.00	0.00	0.00	0.00	0.00	0.00	0.00	0.00	0.00
RENTAS DE BIENES PROPIOS	0.00	0.00	0.00	0.00	0.00	0.00	0.00	0.00	0.00
<b>TOTAL RECURSOS DE CRÉDITO</b>	<b>0.00</b>	<b>0.00</b>	<b>0.00</b>	<b>0.00</b>	<b>0.00</b>	<b>0.00</b>	<b>0.00</b>	<b>0.00</b>	<b>0.00</b>
<b>TOTAL RECURSOS</b>	<b>1,07,000.00</b>	<b>0.00</b>	<b>0.00</b>	<b>0.00</b>	<b>0.00</b>	<b>0.00</b>	<b>0.00</b>	<b>0.00</b>	<b>1,07,000.00</b>

  
**J. P. ARROYO MARTÍNEZ**  
**ADMINISTRADOR DEL DEPT.**


  
**FREDY RIVERA RAMÍREZ**  
**PRESIDENTE DEL DEPT.**



000173


ACREEDOR		MONTO ORIGINAL	TIPO DE OBLIGACION			TASA INTERES	PLAZO (MESES)
EJERCICIO Y NOMBRE DEL ACREEDOR		0.00				0.00	0.00
GARANTE		TIPO DE GARANTIA / FUENTE DE PAGO		FECHA DE CONTRATACION	IMPORTE GARANTIZADO		
				30/06/2021	0.00		
CUENTA	SALDO AL INICIO DEL EJERCICIO	OBJETO DEL PRESTAMO					
22501014000001	0.00						
FECHA DE MOVIMIENTO	SALDO ANTERIOR	REVALUACIONES	AMORTIZACION DEL CAPITAL	ACREDECIMIENTO DE LA DEUDA			SALDO PENDIENTE DE AMORTIZAR
				INTERESES	COMISIONES	GASTO	
31/06/2021	0.00	0.00	0.00	0.00	0.00	0.00	0.00
		TOTALES	0.00	0.00	0.00	0.00	0.00

"Bajo protesta de decir verdad declaramos que los Estados Financieros y sus notas, son razonablemente correctos y son responsabilidad del emisor"



ELABORADO

ELIANA GARCIA DOMESTICO  
ADMINISTRADOR DEL DIF



AUTORIZADO

PROF. BEATRIZ RAMOS VALLE  
PRESIDENTA DEL DIF

5.1.000

**OCOTEPEC**  
**INDICADORES FINANCIEROS**  
 Del 01/01/2021 al 31/12/2021

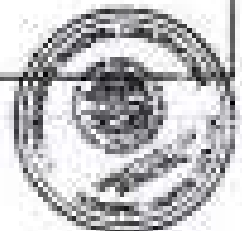

Fecha: 08/01/2022

<b>Capacidad Financiera:</b>	<b>INGRESO TOTAL</b>	<b>0.00</b>			<b>PREPUESTO EJECUCION</b>	<b>1,000,000.00</b>	
	<b>GASTO TOTAL</b>	<b>1,000,000.00</b>	1,000	<b>Reserva del Gasto:</b>	<b>RESUMEN ORIGINAL</b>	<b>1,000,000.00</b>	1,000
<b>Actividad Financiera:</b>	<b>INGRESOS PROPIOS</b>	<b>0.00</b>		NA	<b>OPERA PUBLICA</b>	<b>0.00</b>	0,000
	<b>INGRESOS TOTALES</b>	<b>0.00</b>			<b>GASTO CORRIENTE</b>	<b>1,000,000.00</b>	
<b>Actividad Tributaria:</b>	<b>IMPUESTOS</b>	<b>0.00</b>		NA	<b>ESPACIOS PERSONALES</b>	<b>1,400,000.00</b>	1,000
	<b>IMPUESTOS PROPIOS</b>	<b>0.00</b>			<b>GASTO TOTAL</b>	<b>1,000,000.00</b>	
<b>Capacidad de Inversión:</b>	<b>GASTO DE INVERSION</b>	<b>0.00</b>		1,000	<b>GASTO CORRIENTE</b>	<b>1,000,000.00</b>	1,000
	<b>GASTO TOTAL</b>	<b>1,000,000.00</b>			<b>GASTO TOTAL</b>	<b>1,000,000.00</b>	
<b>Saldo Reservas en la Deuda:</b>	<b>SALDO NETO DE LA DEUDA</b>	<b>0.00</b>		1,000	<b>OPERA PUBLICA</b>	<b>0.00</b>	0,000
	<b>GASTO TOTAL</b>	<b>1,000,000.00</b>			<b>GASTO TOTAL</b>	<b>1,000,000.00</b>	
<b>Carga de la Deuda:</b>	<b>SERVICIO DE LA DEUDA</b>	<b>0.00</b>		0,000	<b>PASIVO</b>	<b>0.00</b>	0,000
	<b>GASTO TOTAL</b>	<b>1,000,000.00</b>			<b>GASTO TOTAL</b>	<b>1,000,000.00</b>	
<b>Capacidad Recaudatoria:</b>	<b>INGRESOS RECAUDADOS REALIZADOS</b>	<b>0.00</b>					
	<b>INGRESOS PRESUPUESTADOS</b>	<b>0.00</b>					

ELABORADO

DR. ANGELO GARCIA DOMINGUEZ

SECRETARIO DEL CDF



000180

**OCOTEPEC**  
**INDICADOR 19 - EVALUACIÓN**



Periodo de cómputo: 3do SEMESTRE

Fecha Imprimir: 25 / 05 / 2013

Indicador: Apoyo Humano		Se integra por el monto erogado de programas y/o acciones de Salud y Educación			
Subcategoría de los Proyectos	Monto	Porcentaje	Cobertura de la Demanda	Cantidad	Porcentaje
Gasto Total de Apoyo Humano	0.00	0.00 %	No. de Proyectos Atendidos (Apoyo Humano)	0	0.00 %
Gasto Total de Obras y/o Acciones	0.00		No. de Proyectos Demandados (Apoyo H)	0	
Gasto Total de Salud	0.00		No. de Proyectos Atendidos (Salud)	0	0.00 %
Gasto Total de Obras y/o Acciones	0.00	0.00 %	No. de Proyectos Demandados (Salud)	0	
Gasto Total de Educación	0.00	0.00 %	No. de Proyectos Atendidos (Educación)	0	0.00 %
Gasto Total de Obras y/o Acciones	0.00		No. de Proyectos Demandados (Educación)	0	

Indicador: Apoyo Básico		Se integra por el monto erogado de programas y/o acciones de Agua Potable, Drenaje y Alcantarillado, Urbanización, Electrificación y Vivienda			
Subcategoría de los Proyectos	Monto	Porcentaje	Cobertura de la Demanda	Cantidad	Porcentaje
Gasto Total de Apoyo Básico	0.00	0.00 %	No. de Proyectos Atendidos (Apoyo Básico)	0	0.00 %
Gasto Total de Obras y/o Acciones	0.00		No. de Proyectos Demandados (Apoyo)	0	
Gasto Total de Agua Potable	0.00		No. de Proyectos Atendidos (Agua Potable)	0	0.00 %
Gasto Total de Obras y/o Acciones	0.00	0.00 %	No. de Proyectos Demandados (Agua)	0	
Gasto Total de Drenaje y Alcantarillado	0.00	0.00 %	No. de Proyectos Atendidos (Drenaje y Alc)	0	0.00 %
Gasto Total de Obras y/o Acciones	0.00		No. de Proyectos Demandados (Drenaje)	0	
Gasto Total de Urbanización	0.00		No. de Proyectos Atendidos (Urbanización)	0	0.00 %
Gasto Total de Obras y/o Acciones	0.00	0.00 %	No. de Proyectos Demandados	0	
Gasto Total de Agua Electrificación	0.00	0.00 %	No. de Proyectos Atendidos (ELECTRIFICACIÓN)	0	0.00 %
Gasto Total de Obras y/o Acciones	0.00		No. de Proyectos Demandados	0	
Gasto Total de Vivienda	0.00	0.00 %	No. de Proyectos Atendidos (Vivienda)	0	0.00 %
Gasto Total de Obras y/o Acciones	0.00		No. de Proyectos Demandados (Vivienda)	0	

Indicador: Apoyo para la Producción		Se integra por el monto erogado de programas y/o acciones de Cursos y Proyectos Productivos			
Subcategoría de los Proyectos	Monto	Porcentaje	Cobertura de la Demanda	Cantidad	Porcentaje
Gasto Total de Apoyo para la Producción	0.00	0.00 %	No. de Proyectos Atendidos (Apoyo Producción)	0	0.00 %
Gasto Total de Cursos y/o Acciones	0.00		No. de Proyectos Demandados (Apoyo Producción)	0	
Gasto Total de Cursos	0.00	0.00 %	No. de Proyectos Atendidos (Cursos)	0	0.00 %
Gasto Total de Obras y/o Acciones	0.00		No. de Proyectos Demandados (Cursos)	0	
Gasto Total de Proyectos Productivos	0.00	0.00 %	No. de Proyectos Atendidos (P. Productivos)	0	0.00 %
Gasto Total de Obras y/o Acciones	0.00		No. de Proyectos Demandados (P. Productivos)	0	



000131

**Indicador: Obras** Se integra por el monto erogado de programas y acciones dirigidos a las comunidades en Apoyo Humano, Apoyo Financiero y Apoyo para la Producción.



Estructura de los Proyectos	Monto	Porcentaje	Cobertura de la Demanda	Cantidad	Porcentaje
<u>Costo Total de Obras</u>	<u>0.00</u>	0.00 %	<u>No. de Proyectos Asignados (Obras)</u>	<u>0</u>	0.00 %
<u>Costo Total de Obras y Acciones</u>	<u>0.00</u>		<u>No. de Proyectos Demandados (Obras)</u>	<u>0</u>	

**Indicador: Comités** Comités y consejos constituidos y comunidades participantes en reuniones de comités.

Comités constituidos	Monto	Porcentaje	Cobertura de la Demanda	Cantidad	Porcentaje
<u>No. de Comités y/o Consejos constituidos</u>	<u>1</u>	100.00 %	<u>No. de comunidades participantes en reuniones de Comités y/o Consejos</u>	<u>1</u>	100.00 %
<u>Total de Comunidades del Municipio</u>			<u>Total de Comunidades del Municipio</u>	<u>1</u>	

**Indicador: Empleo** Empleos generados y población atendida



Empleos Generados	Cantidad	Porcentaje	Cobertura de la Demanda	Cantidad	Porcentaje
<u>No. de empleos generados</u>	<u>1</u>	100.00 %	<u>No. de población (Mujeres+Hombres)</u>	<u>1</u>	100.00 %
<u>No. de empleos demandados</u>			<u>Población Total (Mujeres+Hombres)</u>	<u>1</u>	



**DCÓTEPEC**  
**INDICADORES DE CUMPLIMIENTO DE PROGRAMAS**

Periodo de consulta: 2do SEMESTRE  
 Fecha Impresión: 25/01/2022

PROGRAMA	INDICADOR		COBERTURA POBLACIÓN		COBERTURA LOCALIDADES	
	Costo del Programa	%	Población Atendida	%	Localidades Atendidas	%
	Costo Total de Obras y Acciones		Población Demandada		Localidades Demandadas	
03 - INFRAESTRUCTURA Y EQUIPAMIENTO MUNICIPAL	0.00	0.00 %	0	0.00 %	0	0.00 %
04 - ATENCIÓN DE EMERGENCIAS	0.00	0.00 %	0	0.00 %	0	0.00 %
05 - AGUA Y SANEAMIENTO	0.00	0.00 %	0	0.00 %	0	0.00 %
06 - CENTROS INTEGRADORES DE DESARROLLO	0.00	0.00 %	0	0.00 %	0	0.00 %
07 - EDUCACIÓN	0.00	0.00 %	0	0.00 %	0	0.00 %
08 - OBLIGACIONES FINANCIERAS	0.00	0.00 %	0	0.00 %	0	0.00 %
09 - OTROS PROYECTOS DE INFRAESTRUCTURA ECONÓMICA	0.00	0.00 %	0	0.00 %	0	0.00 %
10 - ORDENAMIENTO TERRITORIAL	0.00	0.00 %	0	0.00 %	0	0.00 %
11 - SEGURIDAD PÚBLICA	0.00	0.00 %	0	0.00 %	0	0.00 %
12 - PROCESOS DE RECUPERACIÓN	0.00	0.00 %	0	0.00 %	0	0.00 %
13 - PROTECCIÓN Y PRESERVACIÓN ECOLÓGICA	0.00	0.00 %	0	0.00 %	0	0.00 %
14 - IDENTIFICACIÓN Y REDUCCIÓN DE RIESGOS DE DESASTRES	0.00	0.00 %	0	0.00 %	0	0.00 %
15 - CONSTITUCIÓN DE RESERVA	0.00	0.00 %	0	0.00 %	0	0.00 %
16 - SALUD	0.00	0.00 %	0	0.00 %	0	0.00 %



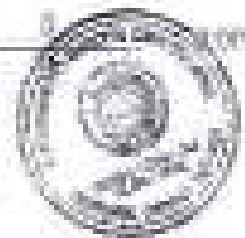

ESTADO





**COATEPEC**  
INDICADORES DE EFECTIVIDAD DE EJECUCIÓN DE PROGRAMAS

Periodo de consulta: 2do SEMESTRE  
Fecha Impresión: 25 / 01 / 2022

PROGRAMA	INDICADOR		COBERTURA POBLACIÓN		COBERTURA LOCALIDADES	
	Unidad del Programa	%	Población Cobierta	%	Localidades Cobiertas	%
	Cuando Total de Ocasos de Asignación		Población Demográfica		Localidades Demográficas	
SE - ESTÍMULOS A LA EDUCACIÓN PÚBLICA	0.00	0.00 %	1	100.00 %	1	100.00 %
SH - SUBSEMINARIO ASFO	0.00	0.00 %	0	0.00 %	0	0.00 %
SS - ASISTENCIA SOCIAL Y SERVICIOS COMUNITARIOS	0.00	0.00 %	0	0.00 %	0	0.00 %
SU - FOMENTO AL DESARROLLO URBANO Y REGIONAL	0.00	0.00 %	0	0.00 %	0	0.00 %
TB - OPORTUNIDADES PARA LAS MUJERES	0.00	0.00 %	0	0.00 %	0	0.00 %
TF - FOMENTO A LA PRODUCCIÓN Y PRODUCTIVIDAD	0.00	0.00 %	0	0.00 %	0	0.00 %
TS - DEFINICIÓN Y CONDUCCIÓN DE LA PLANEACIÓN PARA EL DESARROLLO REGIONAL	0.00	0.00 %	0	0.00 %	0	0.00 %
UB - CAMINOS RURALES Y PUENTES	0.00	0.00 %	0	0.00 %	0	0.00 %
UC - SITIOS HISTÓRICOS Y CULTURALES	0.00	0.00 %	0	0.00 %	0	0.00 %
UG - TELEFONÍA RURAL	0.00	0.00 %	0	0.00 %	0	0.00 %
UR - URBANIZACIÓN	0.00	0.00 %	0	0.00 %	0	0.00 %
VI - VIVEROS	0.00	0.00 %	0	0.00 %	0	0.00 %
	0.00		0		0	



Estructura de los Proyectos	Monto	Porcentaje
<u>Gasto Total Fin de la Fabrica</u>	<u>0.00</u>	<u>0.00 %</u>
Gasto Total de Obras y/o Acciones	0.00	
<u>Gasto Total Finanzas Cero</u>	<u>0.00</u>	<u>0.00 %</u>
Gasto Total de Obras y/o Acciones	0.00	
<u>Gasto Total Salud y Bienestar</u>	<u>0.00</u>	<u>0.00 %</u>
Gasto Total de Obras y/o Acciones	0.00	
<u>Gasto Total Educación de Calidad</u>	<u>0.00</u>	<u>0.00 %</u>
Gasto Total de Obras y/o Acciones	0.00	
<u>Gasto Total Igualdad de Género</u>	<u>0.00</u>	<u>0.00 %</u>
Gasto Total de Obras y/o Acciones	0.00	
<u>Gasto Total Agua Limpia y Saneamiento</u>	<u>0.00</u>	<u>0.00 %</u>
Gasto Total de Obras y/o Acciones	0.00	
<u>Gasto Total Energía Asequible y no Contaminante</u>	<u>0.00</u>	<u>0.00 %</u>
Gasto Total de Obras y/o Acciones	0.00	
<u>Gasto Total Trabajo Decente y Crecimiento Económico</u>	<u>0.00</u>	<u>0.00 %</u>
Gasto Total de Obras y/o Acciones	0.00	
<u>Gasto Total Ciudades y Comunidades Sostenibles</u>	<u>0.00</u>	<u>0.00 %</u>
Gasto Total de Obras y/o Acciones	0.00	
<u>Gasto Total Paz, Justicia e Instituciones Sólidas</u>	<u>0.00</u>	<u>0.00 %</u>
Gasto Total de Obras y/o Acciones	0.00	



	IMPORTE AL PERIODO ACTUAL	IMPORTE AL PERIODO ANTERIOR	DETA-LLADO
<b>ACTIVO</b>			
<b>Activo Circulante</b>			
Efectivo y Equivalencias			
Reservas y Ingresos	4,777.00	0.00	ESF-1
<b>Total Activo Circulante</b>	<b>4,777.00</b>	<b>0.00</b>	
<b>TOTAL ACTIVO</b>	<b>4,777.00</b>	<b>0.00</b>	
<b>PASIVO</b>			
<b>TOTAL PASIVO</b>	<b>0.00</b>	<b>0.00</b>	
<b>HACIENDA PÚBLICA/PATRIMONIO</b>			
<b>Hacienda Pública/Patrimonio Generado</b>			
Resultado de Ejercicio			
Resultado del Ejercicio (Asesorado/Insuficiente)	4,777.00	-41,852.32	
Resultados de Ejercicios Anteriores	0.00	-41,852.32	
Resultados de Ejercicios Anteriores			
<b>Total Hacienda Pública/Patrimonio Generado</b>	<b>4,777.00</b>	<b>0.00</b>	
<b>TOTAL HACIENDA PÚBLICA / PATRIMONIO</b>	<b>4,777.00</b>	<b>0.00</b>	
<b>TOTAL PASIVO MÁS HACIENDA PÚBLICA / PATRIMONIO</b>	<b>4,777.00</b>	<b>0.00</b>	

"Bajo protesta de decir verdad declaro que los Estados Financieros y sus datos, son razonablemente correctos y son responsabilidad del auditor"



AUTORIZA

AUTORIZA

C. P. ARIBACAPICIA DE MARILLÉ

FRANCISCA MARCELA MARRIÉZ GALLÉ

ADMINISTRADOR DEL IAF

PROFESORA DEL IAF


OCOTEPÉC  
**ESTADO ANALÍTICO DE DEUDA Y OTROS PASIVOS**  
 DEL 01/01/2021 AL 31/12/2021

**000137**

Fecha: 25/01/2022  
 Pág. 1 de 1

DENOMINACIÓN DE LAS DEUDAS	MONEDA DE CONTRATACIÓN	INSTITUCIÓN O PAÍS ACREEDOR	SALDO INICIAL DEL PERIODO	SALDO FINAL DEL PERIODO
OTROS PASIVOS			0.00	0.00

"Este sistema de decir verdad certifica que los Estados Financieros y sus notas, son razonablemente correctos y son responsabilidad del emisor"



ELABORÓ

AUTORIZÓ

*[Signature]*  
 C.P. ANA HILDA GONZALEZ  
 ADMINISTRADORA DEL I.C.

*[Signature]*  
 PROFRA. ESTER GARCIA  
 VALLE  
 PRESIDENTA DEL I.C.

CONCEPTO	ESTIMADO / APROBADO	DEVENGADO	RECAUDADO / PAGADO
<b>INGRESOS DE LIBRE DISPOSICIÓN</b>	1,263,846.34	1,263,855.78	1,263,855.78
<b>FINANCIAMIENTO NETO CON FUENTE DE PAGO DE INGRESOS DE LIBRE DISPOSICIÓN</b>	0.00	0.00	0.00
- INGRESOS DE LIBRE DISPOSICIÓN	0.00	0.00	0.00
- MODIFICACIONES DE LA MANUA VOLTAGE (REVENUE) CONTRACTUAL	0.00	0.00	0.00
<b>GASTO NO ETQUETADO (SIN INCLUIR AMORTIZACIONES DE LA DEUDA PÚBLICA)</b>	1,263,846.34	1,263,875.73	1,263,875.73
<b>REMANENTES DE INGRESOS DE LIBRE DISPOSICIÓN APLICADOS EN EL PERIODO</b>	0.00	0.00	0.00
<b>BALANCE PRESUPUESTARIO DE RECURSOS DISPONIBLES</b>	0.00	4,777.06	4,777.06
<b>DIFERENCIA PRESUPUESTARIO DE RECURSOS DISPONIBLES SIN FINANCIAMIENTO NETO DISPONIBLES</b>	0.00	4,777.06	4,777.06


CONCEPTO	ESTIMADO / APROBADO	DEVENGADO	RECAUDADO / PAGADO
<b>TRANSFERENCIAS FEDERALES ETQUETADAS</b>	0.00	0.00	0.00
<b>FINANCIAMIENTO NETO CON FUENTE DE PAGO DE TRANSFERENCIAS FEDERALES ETQUETADAS</b>	0.00	0.00	0.00
- FINANCIAMIENTO CON FUENTE DE PAGO DE TRANSFERENCIAS FEDERALES ETQUETADAS	0.00	0.00	0.00
- MODIFICACIONES DE LA DEUDA PÚBLICA CON GASTO ETQUETADO	0.00	0.00	0.00
<b>GASTO ETQUETADO (SIN INCLUIR AMORTIZACIONES DE LA DEUDA PÚBLICA)</b>	0.00	0.00	0.00
<b>REMANENTES DE TRANSFERENCIAS FEDERALES ETQUETADAS APLICADAS EN EL PERIODO</b>	0.00	0.00	0.00
<b>BALANCE PRESUPUESTARIO DE RECURSOS ETQUETADOS</b>	0.00	0.00	0.00
<b>DIFERENCIA PRESUPUESTARIO DE RECURSOS SIN FINANCIAMIENTO NETO</b>	0.00	0.00	0.00



ELABORADO

DR. ANTONIO GONZALEZ

ASISTENTE GENERAL DE



AUTORIZADO


PROF. A. DE SANTO DOMINGO

ENCARGADO DEL DE

CONCEPTO	ESTIMADO / APROBADO	DEVENGADO	RECAUDADO / PAGADO
<b>INGRESOS TOTALES:</b>	<b>1,903,940.24</b>	<b>1,903,955.79</b>	<b>1,903,955.79</b>
<b>RECURSOS DE ORIGEN DIVERSIFICADO:</b>	1,903,940.24	1,903,955.79	1,903,955.79
TRANSFERENCIAS Y COMPENSACIONES DE OTROS	0.00	0.00	0.00
PRIVILEGIOS VENTAJA	0.00	0.00	0.00
<b>INGRESOS PRESUPUESTARIOS:</b>	<b>1,903,940.24</b>	<b>1,903,975.73</b>	<b>1,903,975.73</b>
<b>INGRESOS PRESUPUESTADOS (SEGUN FUENTES ASIGNACIONALES DE LA ENTIDAD PÚBLICA):</b>	1,903,940.24	1,903,975.73	1,903,975.73
GASTO O FOLIO DE CANCELACIÓN DE INVESTIGACIONES DE LA ENTIDAD PÚBLICA	0.00	0.00	0.00
<b>REANIMACIÓN DEL EJERCICIO ANTERIOR:</b>	<b>0.00</b>	<b>0.00</b>	<b>0.00</b>
REANIMACIÓN DE INGRESOS DE ORIGEN DIVERSIFICADO AL EJERCICIO DEL PERÍODO	0.00	0.00	0.00
MANTENIMIENTO DE TRANSACCIONES FINANCIERAS RESTRINGIDAS PARA EL EJERCICIO	0.00	0.00	0.00
<b>DEUDA - REANIMACIÓN:</b>	<b>0.00</b>	<b>4,777.06</b>	<b>4,777.06</b>
<b>BALANCE PRESUPUESTARIO DE FINANCIAMIENTO NETO:</b>	<b>0.00</b>	<b>4,777.06</b>	<b>4,777.06</b>
<b>BALANCE PRESUPUESTARIO DE FINANCIAMIENTO NETO DE INSTRUMENTOS DE EJERCICIO ANTERIOR:</b>	<b>0.00</b>	<b>4,777.06</b>	<b>4,777.06</b>


CONCEPTO	ESTIMADO / APROBADO	DEVENGADO	RECAUDADO / PAGADO
<b>INTERESES, COMISIONES Y GASTO DE LA DEUDA:</b>	<b>0.00</b>	<b>0.00</b>	<b>0.00</b>
EN LA DEUDA, COMISIONES POR GASTO DE LA DEUDA CON INTERÉS DE EJERCICIO	0.00	0.00	0.00
INTERESES Y COMISIONES POR GASTO DE LA DEUDA CON GASTO DE EJERCICIO	0.00	0.00	0.00
<b>BALANCE PRIMARIO:</b>	<b>0.00</b>	<b>4,777.06</b>	<b>4,777.06</b>

CONCEPTO	ESTIMADO / APROBADO	DEVENGADO	RECAUDADO / PAGADO
<b>FINANCIAMIENTO:</b>	<b>0.00</b>	<b>0.00</b>	<b>0.00</b>
FINANCIAMIENTO CON EL CREDITO DEL FONDO DE RESERVA DE LAS ENTIDADES	0.00	0.00	0.00
FINANCIAMIENTO CON LA AYUDA DE LOS ESTADOS	0.00	0.00	0.00
FINANCIAMIENTO CON LA AYUDA DE LOS ESTADOS	0.00	0.00	0.00
<b>AMORTIZACIÓN DE LA DEUDA:</b>	<b>0.00</b>	<b>0.00</b>	<b>0.00</b>
AMORTIZACIÓN DE LA DEUDA PÚBLICA CON GASTO DE EJERCICIO	0.00	0.00	0.00
AMORTIZACIÓN DE LA DEUDA PÚBLICA CON GASTO DE EJERCICIO	0.00	0.00	0.00
<b>FINANCIAMIENTO NETO:</b>	<b>0.00</b>	<b>0.00</b>	<b>0.00</b>



ELABORÓ

*[Signature]*  
 C. F. MARCELO DOMÍNGUEZ  
 ADMINISTRADOR DE



AUTORIZÓ

*[Signature]*  
 ROSA BEATRIZ VARRIEL WILLY  
 PRESIDENTA DEL


Concepto	INGRESOS					
	Estimado	Ampliaciones Reducciones	Modificado	Comprobado	Realizado	Cobrado
<b>INGRESOS DE LIBRE DISPOSICIÓN</b>						
IMPUESTOS	0.00	0.00	0.00	0.00	0.00	0.00
CLAVES Y APORTEADO DE SEGURIDAD SOCIAL	0.00	0.00	0.00	0.00	0.00	0.00
CONTRIBUTIONES DE INGENIEROS	0.00	0.00	0.00	0.00	0.00	0.00
IMPUESTOS	0.00	0.00	0.00	0.00	0.00	0.00
PRODUCTOS	0.00	0.00	0.00	0.00	0.00	0.00
APORTE OBLIGATORIO	0.00	0.00	0.00	0.00	0.00	0.00
INGRESOS POR VENTAS DE BIENES Y SERVICIOS	0.00	0.00	0.00	0.00	0.00	0.00
CAJAS DE AHORRO	0.00	0.00	0.00	0.00	0.00	0.00
Fondo Municipal de Fomento	0.00	0.00	0.00	0.00	0.00	0.00
Fondo de Fomento Municipal	0.00	0.00	0.00	0.00	0.00	0.00
Fondo de Fomento y Desarrollo	0.00	0.00	0.00	0.00	0.00	0.00
Fondo de Compensación	0.00	0.00	0.00	0.00	0.00	0.00
Fondo de Fomento de Infraestructura	0.00	0.00	0.00	0.00	0.00	0.00
Impuesto Especial sobre Producción y Servicios	0.00	0.00	0.00	0.00	0.00	0.00
0.10% de la recaudación federal participativa	0.00	0.00	0.00	0.00	0.00	0.00
0.1% sobre los ingresos de Fideicomiso	0.00	0.00	0.00	0.00	0.00	0.00
Quintas y Cenas	0.00	0.00	0.00	0.00	0.00	0.00
Fondo del Impuesto Sobre el Patrimonio	0.00	0.00	0.00	0.00	0.00	0.00
Fondo de Ejecución de los Ingresos de las Entidades Federativas	0.00	0.00	0.00	0.00	0.00	0.00
INGRESOS DE OTRAS FUENTES DE LA COLABORACIÓN FEDERAL	0.00	0.00	0.00	0.00	0.00	0.00
Transferencia y Uso de Vehículos	0.00	0.00	0.00	0.00	0.00	0.00
Fondo de Compensación EAF	0.00	0.00	0.00	0.00	0.00	0.00
Impuesto Sobre Actividades Económicas	0.00	0.00	0.00	0.00	0.00	0.00
Fondo de Compensación de Fideicomiso	0.00	0.00	0.00	0.00	0.00	0.00

ELABORÓ

  
 MARÍA GUADALUPE SÁNCHEZ  
 ASISTENTE SOCIAL DEL D.F.

REVISÓ

  
 MARÍA GUADALUPE SÁNCHEZ  
 PRESIDENTA DEL D.F.



000100

Concepto	INGRESOS					
	Entrada	Anticipos Pagaciones	Retenciones	Devengado	Pagado	Excedido
De las Fuentes Externas	0.00	0.00	0.00	0.00	0.00	0.00
<b>TRIBUTACIONES</b>	<b>1,903,340.24</b>	<b>0.00</b>	<b>1,903,340.24</b>	<b>0.00</b>	<b>1,903,340.24</b>	<b>0.00</b>
GRANTIFICAS	0.00	0.00	0.00	0.00	0.00	0.00
De las Donaciones y Ayudas	0.00	0.00	0.00	0.00	0.00	0.00
<b>INGRESOS POR LA LIQUIDACION DE LA DEPOSITACION</b>	<b>0.00</b>	<b>0.00</b>	<b>0.00</b>	<b>0.00</b>	<b>0.00</b>	<b>0.00</b>
FONDOS PARA EL SECTOR SOCIAL	0.00	0.00	0.00	0.00	0.00	0.00
Fondo Especial de los Seguros Sociales	0.00	0.00	0.00	0.00	0.00	0.00
<b>TOTAL DE INGRESOS DE LIQUIDACION DE LA DEPOSITACION</b>	<b>0.00</b>	<b>0.00</b>	<b>0.00</b>	<b>0.00</b>	<b>0.00</b>	<b>0.00</b>
<b>INGRESOS PROVENIENTES DE LA PARTICIPACION DE LA DEPOSITACION</b>	<b>0.00</b>	<b>0.00</b>	<b>0.00</b>	<b>0.00</b>	<b>0.00</b>	<b>0.00</b>
<b>TRIBUTACIONES PROVENIENTES DE LAS ACTIVIDADES</b>	<b>0.00</b>	<b>0.00</b>	<b>0.00</b>	<b>0.00</b>	<b>0.00</b>	<b>0.00</b>
<b>ACTIVIDADES</b>	<b>0.00</b>	<b>0.00</b>	<b>0.00</b>	<b>0.00</b>	<b>0.00</b>	<b>0.00</b>
Fondo de Apoyos para el Fomento Económico y Social	0.00	0.00	0.00	0.00	0.00	0.00
Queda	0.00	0.00	0.00	0.00	0.00	0.00
Fondo de Apoyos para el Fomento de la Salud	0.00	0.00	0.00	0.00	0.00	0.00
Fondo de Apoyos para el Fomento de la Cooperación	0.00	0.00	0.00	0.00	0.00	0.00
Fondo de Apoyos para el Fomento de las Municipalidades y las Comarcas Indígenas de las Entidades Federativas	0.00	0.00	0.00	0.00	0.00	0.00
Fondo de Apoyos para el Fomento de las Organizaciones Múltiples	0.00	0.00	0.00	0.00	0.00	0.00
Fondo de Apoyos para la Actividad Productiva y de Empleo	0.00	0.00	0.00	0.00	0.00	0.00
Fondo de Apoyos para el Fomento de las Organizaciones de las Entidades Federativas	0.00	0.00	0.00	0.00	0.00	0.00
<b>CONVENIOS</b>	<b>0.00</b>	<b>0.00</b>	<b>0.00</b>	<b>0.00</b>	<b>0.00</b>	<b>0.00</b>
Convenio de Protección Social en Salud	0.00	0.00	0.00	0.00	0.00	0.00

ALABARD



ADMINISTRADOR DEL OF

ALFONSO



FINANCIERO DEL OF



000191



Concepto	INGRESOS					
	Existente	Aplicaciones Recepcionadas	Verificados	Declarados	Requisitados	Diferencia
Comisión de Desembolsos	0.00	0.00	0.00	0.00	0.00	0.00
Comisión de Proclamación	0.00	0.00	0.00	0.00	0.00	0.00
Otros Conceptos y Bases	0.00	0.00	0.00	0.00	0.00	0.00
<b>INGRESOS DERIVADOS DE ACTIVIDADES</b>	<b>0.00</b>	<b>0.00</b>	<b>0.00</b>	<b>0.00</b>	<b>0.00</b>	<b>0.00</b>
Ingresos por Ventas de Material y Servicios	0.00	0.00	0.00	0.00	0.00	0.00
Ingresos por...	0.00	0.00	0.00	0.00	0.00	0.00
TRANSFERENCIAS ALERGOLOGIA Y ALERGIAS Y REACCIONES Y LESIONES	0.00	0.00	0.00	0.00	0.00	0.00
OTRAS TRANSFERENCIAS FEDERALES ESTADUALES	0.00	0.00	0.00	0.00	0.00	0.00
<b>TOTAL DE TRANSFERENCIAS FEDERALES ESTADUALES</b>	<b>0.00</b>	<b>0.00</b>	<b>0.00</b>	<b>0.00</b>	<b>0.00</b>	<b>0.00</b>
<b>INGRESOS DERIVADOS DE FINANCIAMIENTO</b>	<b>0.00</b>	<b>0.00</b>	<b>0.00</b>	<b>0.00</b>	<b>0.00</b>	<b>0.00</b>
<b>TOTAL DE INGRESOS</b>	<b>1,462,866.24</b>	<b>0.00</b>	<b>1,462,866.24</b>	<b>0.00</b>	<b>1,462,866.24</b>	<b>0.00</b>
<b>CANTOS REFORMADOS</b>						
Ingresos Derivados de Proclamaciones con Fuente de Pago de Ingresos de la BSA del Jurado		0.00		0.00	0.00	0.00
Ingresos Derivados de Proclamaciones con Fuente de Pago de Transferencias Federales Estaduales		0.00		0.00	0.00	0.00

AL SEÑOR JUEFE DE TRIBUNAL ELECTORAL  
 TRIBUNAL ELECTORAL  
 ADMINISTRACIÓN DEL PERIÓDICO



AL SEÑOR JUEFE DE TRIBUNAL ELECTORAL  
 TRIBUNAL ELECTORAL  
 ADMINISTRACIÓN DEL PERIÓDICO



000192

**ESTADO ANALÍTICO DEL PRESUPUESTO DE EGRESOS DETALLADO**  
**CLASIFICACIÓN ADMINISTRATIVA DEL GASTO**  
**OCOTPEL**  
 DE 01/01/2021 A 31/12/2021

BASPED-CA  
 20-04-13  
 Pág. 1 de 1

Concepto	EGRESOS					SUBTOTAL
	APROBADO	AMPLIACIONES (REDUCCIONES)	NO PAGADO	DEBERADO	PAGADO	
<b>3 Sector Público Municipal</b>						
<b>3.1 Sector Público No Financiero</b>						
<b>3.1.1 Gobierno General Municipal</b>						
<b>3.1.1.1 Gobierno Municipal</b>						
<b>3.1.1.1.1 Servicios prestados y prestaciones no remuneradas y no financieras</b>	1,000,000.00	0.00	1,000,000.00	1,000,000.00	1,000,000.00	477,000.00
<b>GASTO NO ESTIMADO</b>	1,000,000.00	0.00	1,000,000.00	1,000,000.00	1,000,000.00	477,000.00
<b>3.1.1.1.1.1 SERVICIOS ADMINISTRATIVOS</b>	1,000,000.00	0.00	1,000,000.00	1,000,000.00	1,000,000.00	477,000.00
3101 OFICINA GENERAL	0.00	0.00	0.00	0.00	0.00	0.00
3102 OFICINA GENERAL	0.00	0.00	0.00	0.00	0.00	0.00
3103 OFICINA GENERAL	0.00	0.00	0.00	0.00	0.00	0.00
3104 OFICINA GENERAL	0.00	0.00	0.00	0.00	0.00	0.00
3105 OFICINA GENERAL	0.00	0.00	0.00	0.00	0.00	0.00
3106 OFICINA GENERAL	0.00	0.00	0.00	0.00	0.00	0.00
3107 COOPERACIONES DE SERVICIOS ADMINISTRATIVOS	0.00	0.00	0.00	0.00	0.00	0.00
3108 SERVICIOS DE OFICINAS PUBLICAS	0.00	0.00	0.00	0.00	0.00	0.00
3109 OTROS	0.00	0.00	0.00	0.00	0.00	0.00
<b>3.1.1.1.1.2 SERVICIOS PUBLICOS</b>	0.00	0.00	0.00	0.00	0.00	0.00
3201 PROTECCION SOCIOECONOMICA	0.00	0.00	0.00	0.00	0.00	0.00
3202 EMPLEO	0.00	0.00	0.00	0.00	0.00	0.00
3203 MERCADO	0.00	0.00	0.00	0.00	0.00	0.00
3204 GASTOS	0.00	0.00	0.00	0.00	0.00	0.00
3205 PASAJES	0.00	0.00	0.00	0.00	0.00	0.00
3206 AGUA POTABLE Y SECCIONADO	0.00	0.00	0.00	0.00	0.00	0.00
3207 ALUMBRADO PUBLICO	0.00	0.00	0.00	0.00	0.00	0.00
3208 CALLES, PARQUES Y JARDINES	0.00	0.00	0.00	0.00	0.00	0.00
3209 RECONSTRUCCION DE CALLES	0.00	0.00	0.00	0.00	0.00	0.00
3210 SERVICIOS DE EDUCACION	0.00	0.00	0.00	0.00	0.00	0.00
3211 GASTOS DE VIAJE	0.00	0.00	0.00	0.00	0.00	0.00
3212 SERVICIOS DE ALIMENTACION	0.00	0.00	0.00	0.00	0.00	0.00
3213 SERVICIOS DE SALUD	0.00	0.00	0.00	0.00	0.00	0.00





000193

**ESTADO ANALÍTICO DEL PRESUPUESTO DE INGRESOS DETALLADO**  
**CLASIFICACIÓN ADMINISTRATIVA DEL GASTO**  
**COATEPEC**  
 Del 01/01/2011 al 31/12/2011

BAPFD-CA  
 25-ene-12  
 Pág. 2 de 3

Concepto	PERIODO					SOLICITUD
	ASIGNADO	AFILIACIONES SELECCIONES	EFECTUADO	DEVENGADO	PAGADO	
<b>2 Sector Público Municipal</b>						
<b>2.1 Cuente Pública No Financiera</b>						
<b>2.1.1 Gobierno General Municipal</b>						
<b>2.1.1.1 Gobierno Municipal</b>						
0210 PROTECCIÓN AL MEDIO AMBIENTE Y CALIDAD	175	000	000	000	000	000
0215 TRAZA DE LA CALIDAD AMBIENTAL	000	000	000	000	000	000
<b>GASTO ESTIMADO</b>	<b>175</b>	<b>000</b>	<b>000</b>	<b>000</b>	<b>000</b>	<b>000</b>
<b>03 SERVICIOS ADMINISTRATIVOS</b>	<b>600</b>	<b>600</b>	<b>600</b>	<b>600</b>	<b>600</b>	<b>600</b>
0301 OFICINA	100	100	100	100	100	100
0302 ASISTENTE	000	100	000	000	100	000
0303 FOLIOGRAFIA	000	100	100	000	000	000
0304 SECRETARIA	000	100	100	100	100	000
0305 COPIAS	000	100	100	100	100	000
0306 OPERADOR	100	100	100	100	100	000
0308 SERVICIO MUNICIPAL	100	100	100	100	100	000
0309 COORDINACION DE SERVICIOS MUNICIPALES	100	100	100	100	100	000
0310 DIRECCION DE OBRAS PUBLICAS	100	000	100	000	000	000
0311 OTROS	100	000	100	000	000	000
<b>04 SERVICIOS PUBLICOS</b>	<b>600</b>	<b>600</b>	<b>600</b>	<b>600</b>	<b>600</b>	<b>600</b>
0401 PROTECCION CIVIL	100	100	100	100	100	000
0402 AMPA	100	100	100	100	100	000
0403 MERCADO	100	100	100	100	100	000
0404 MANTEN	100	100	100	100	100	000
0405 TRATORES	100	100	100	100	100	000
0406 AGUA POTABLE Y CALIENTE	100	100	100	100	100	000
0408 ALUMBRADO PUBLICO	100	100	100	100	100	000
0409 CALLES, PAVIMENTOS Y ANEXOS	100	100	100	100	100	000
0410 ASISTENCIA AL CIUDADANO	100	100	100	100	100	000
0412 REPTICA Y RECONSTRUCCION	100	100	100	100	100	000
0413 SERVICIO PUBLICO	100	100	100	100	100	000
0414 ASISTENCIA AGRICOLA	100	100	100	100	100	000
0417 ASISTENCIA SANITARIA	100	100	100	100	100	000
0418 PROTECCION AL MEDIO AMBIENTE Y CALIDAD	100	100	100	100	100	000





000194

**ESTADO ANALÍTICO DEL PRESUPUESTO DE EGRESOS DETALLADO**  
**CLASIFICACIÓN ADMINISTRATIVA DEL GASTO**  
**COOTEPec**  
 DE EJERCICIO 2014

EAPEP-CA  
 2-ene-14  
 Pág. 3 de 3

Cuenta	EJERCICIO					RESERVA
	APROBADO	ASIGNACIONES COLOCACIONES	MODIFICADO	DEVENGADO	PAGADO	
I Sector Público Municipal 1.1 Sector Público No Financiero 1.1.1 Gobierno General Municipal 1.1.1.1 Gobierno Municipal						
0-0 044 DELEGACIONES	00	00	00	00	00	00



ELABORADO

AUTORIZADO

*[Signature]*

*[Signature]*

COORDINADOR DE...

COORDINADOR DE...

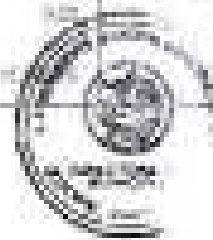

000195

**ESTADO ANALITICO DEL EJERCICIO DEL PRESUPUESTO DE EGRESOS DETALLADO**  
**CLASIFICACIÓN POR OBJETO DEL GASTO (Cápítulo y Concepto)**  
**00000000**

EJERCICIO  
 2014  
 Pág. 1 de 1

DEL PERIODO DE 01/01/2014 A 31/12/2014

Código Concepto	CONCEPTO	EGRESOS					SUBTOTAL
		APROBADO	AMPLIACIONES REDUCCIONES	MODIFICATI	DETERMINADO	PAGADO	
<b>00</b>	<b>NO ETIQUETADO</b>						
<b>100</b>	<b>SERVICIOS PERSONALES</b>	1,240,000.00	96,000.00	1,336,000.00	1,336,000.00	1,336,000.00	1,336,000.00
100	REMUNERACIONES AL PERSONAL DE CARÁCTER PERMANENTE	1,000,000.00	67,000.00	1,067,000.00	1,067,000.00	1,067,000.00	1,067,000.00
100	REMUNERACIONES AL PERSONAL DE CARÁCTER TRANSITORIO	0.00	0.00	0.00	0.00	0.00	0.00
100	REMUNERACIONES ADICIONALES Y ESPECIALES	140,000.00	11,000.00	151,000.00	151,000.00	151,000.00	151,000.00
100	SEGURO SOCIAL	0.00	0.00	0.00	0.00	0.00	0.00
100	OTRAS PRESTACIONES SOCIALES Y ECONÓMICAS	0.00	0.00	0.00	0.00	0.00	0.00
100	PROVIDENTES	0.00	0.00	0.00	0.00	0.00	0.00
100	PAQUETE SOCIAL DE SERVIDORES PÚBLICOS	0.00	0.00	0.00	0.00	0.00	0.00
<b>200</b>	<b>MATERIALES Y SUMINISTROS</b>	251,000.00	48,000.00	299,000.00	299,000.00	299,000.00	299,000.00
200	MATERIALES DE ADMINISTRACIÓN, IMPRIMITE, DOCUMENTOS Y ARTICULOS OFICIALES	180,000.00	19,000.00	199,000.00	199,000.00	199,000.00	199,000.00
200	ALIMENTOS Y UTENSILIOS	1,000.00	1,000.00	2,000.00	2,000.00	2,000.00	2,000.00
200	MATERIAS PRIMAS Y MATERIALES DE PRODUCCIÓN Y COMERCIALIZACIÓN	0.00	0.00	0.00	0.00	0.00	0.00
200	MATERIALES Y MATERIAS DE CONSTRUCCIÓN Y DE REPARACIÓN	0.00	0.00	0.00	0.00	0.00	0.00
200	PRODUCTOS QUÍMICOS, FARMACÉUTICOS Y DE LABORATORIO	8,000.00	48,000.00	56,000.00	56,000.00	56,000.00	56,000.00
200	COMBUSTIBLES, LUBRICANTES Y ACEITES	4,000.00	1,000.00	5,000.00	5,000.00	5,000.00	5,000.00
200	VESTUARIO, BLANCO, PRENSAS DE PROTECCIÓN Y ARTICULOS DEPORTIVOS	0.00	0.00	0.00	0.00	0.00	0.00
200	MATERIALES Y SUMINISTROS PARA SEGURIDAD	0.00	0.00	0.00	0.00	0.00	0.00
200	HERRAMIENTAS, REPARACIONES Y ACCESORIOS MECANICOS	1,000.00	1,000.00	2,000.00	2,000.00	2,000.00	2,000.00
<b>300</b>	<b>SERVICIOS GENERALES</b>	200,000.00	190,000.00	390,000.00	390,000.00	390,000.00	390,000.00
300	SERVICIOS PROFESIONALES	100,000.00	100,000.00	200,000.00	200,000.00	200,000.00	200,000.00
300	SERVICIOS DE ARRANQUE	0.00	0.00	0.00	0.00	0.00	0.00
300	SERVICIOS PROFESIONALES DE DISEÑOS TÉCNICOS Y OFICINA DE DISEÑO	0.00	0.00	0.00	0.00	0.00	0.00
300	SERVICIOS DE TRANSPORTES Y COMUNICACIONES	0.00	0.00	0.00	0.00	0.00	0.00

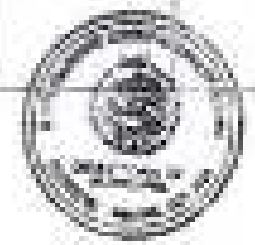
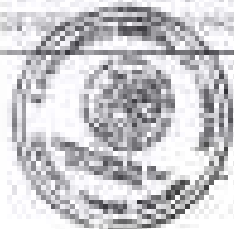


00000000

**ESTADO ANALITICO DEL EJERCICIO DEL PRESUPUESTO DE EGRESOS DE ALLADO**  
**CLASIFICACION POR OBJETO DEL GASTO (Capítulo y Concepto)**  
**OCOTUPEC**  
 DEL PERIODO 06/10/2021 a 31/12/2021

EAPSO-COIG  
 CyC  
 2021-12  
 Pág. 1 de 1

Capítulo Concepto	CONCEPTO	EGRESOS					SALDO EJERCIDO
		AFECTADO	APLICACIONES NO EJERCIDAS	NOIFICADO	DEVENGADO	TRABAJE	
000	SERVICIOS DE MANUTENCIÓN, REPARACIÓN DE BIENES MUEBLES Y SOBERANÍA	0.00	0.00	0.00	0.00	0.00	0.00
0000	SERVICIOS DE COMERCIALIZACIÓN, Y PUBLICIDAD	0.00	0.00	0.00	0.00	0.00	0.00
0100	SERVICIOS DE TRABAJO Y SERVICIOS	62,000.00	2,070.00	60,000.00	60,000.00	62,000.00	0.00
100	SERVICIOS OFICIALES	62,000.00	2,070.00	60,000.00	60,000.00	62,000.00	0.00
200	OTROS SERVICIOS GENERALES	0.00	0.00	0.00	0.00	0.00	0.00
4000	<b>TRANSFERENCIAS, ASIGNACIONES, SUBSIDIOS Y O.T.R.</b>	<b>62,000.00</b>	<b>-19,420.00</b>	<b>42,580.00</b>	<b>42,580.00</b>	<b>62,000.00</b>	<b>0.00</b>
4100	TRANSFERENCIAS FINANCIARIAS AL SECTOR PÚBLICO	0.00	0.00	0.00	0.00	0.00	0.00
4200	TRANSFERENCIAS AL RESTO DEL SECTOR PÚBLICO	0.00	0.00	0.00	0.00	0.00	0.00
4300	SUBSIDIOS Y SUBVENCIÓNES	0.00	0.00	0.00	0.00	0.00	0.00
4400	AYUDAS SOCIALES	62,000.00	-19,420.00	42,580.00	42,580.00	62,000.00	0.00
4500	PENSIONES Y ASIGNACIONES	0.00	0.00	0.00	0.00	0.00	0.00
4600	TRANSFERENCIAS A FONDOS COMUNICACIONALES Y OTROS ANALOGOS	0.00	0.00	0.00	0.00	0.00	0.00
4700	TRANSFERENCIAS A LA SEGURIDAD SOCIAL	0.00	0.00	0.00	0.00	0.00	0.00
4800	OTROS	0.00	0.00	0.00	0.00	0.00	0.00
4900	TRANSFERENCIAS AL EXTERIOR	0.00	0.00	0.00	0.00	0.00	0.00
5000	<b>BIENES MUEBLES, INMUEBLES E INTANGIBLES</b>	<b>0.00</b>	<b>0.00</b>	<b>0.00</b>	<b>0.00</b>	<b>0.00</b>	<b>0.00</b>
5100	ACERAMPA Y EQUIPO DE ADMINISTRACIÓN	0.00	0.00	0.00	0.00	0.00	0.00
5200	MOBILIARIO Y EQUIPO EDUCACIONAL Y RECREATIVO	0.00	0.00	0.00	0.00	0.00	0.00
5300	EQUIPO DE TRATAMIENTO, MEDICO Y DE LABORATORIO	0.00	0.00	0.00	0.00	0.00	0.00
5400	VEHICULOS Y EQUIPO DE TRANSPORTE	0.00	0.00	0.00	0.00	0.00	0.00
5500	EQUIPO DE DEFENSA Y SEGURIDAD	0.00	0.00	0.00	0.00	0.00	0.00
5600	MAQUINARIA, OTROS EQUIPOS Y HERRAMIENTAS	0.00	0.00	0.00	0.00	0.00	0.00
5700	ACTIVOS BIOLÓGICOS	0.00	0.00	0.00	0.00	0.00	0.00
5800	BIENES INMUEBLES	0.00	0.00	0.00	0.00	0.00	0.00
5900	ACTIVOS INTANGIBLES	0.00	0.00	0.00	0.00	0.00	0.00
6000	<b>INTERVENCIÓN PÚBLICA</b>	<b>0.00</b>	<b>0.00</b>	<b>0.00</b>	<b>0.00</b>	<b>0.00</b>	<b>0.00</b>
6100	DESA PUBLICA EN BIENES DE DOMINIO PÚBLICO	0.00	0.00	0.00	0.00	0.00	0.00
6200	DESA PUBLICA EN BIENES DE DOMINIO PRIVADO	0.00	0.00	0.00	0.00	0.00	0.00


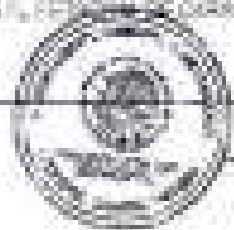


000187

**ESTADO ANALITICO DEL EJERCICIO DEL PRESUPUESTO DE EGRESOS DEL ESTADO  
 CLASIFICACIÓN POR OBJETO DEL GASTO (Capítulo y Concepto)  
 GOBIERNO  
 DEL PERÍODO 01/01/2001 A 31/12/2001**

CAJEPED-COG  
 CxG  
 25 de mayo de 2002  
 Pág. 3 de 7

Capítulo Concepto	CONCEPTO	EGRESOS					SUSPENDIDO
		APROBADO	AMPLIACIONES REDUCCIONES	HECHO	DEFERIDO	RESERVA	
070	PROYECTOS PRODUCTIVOS Y ACCIONES DE FOMENTO	0.00	0.00	0.00	0.00	0.00	0.00
700	INSTRUMENTOS FINANCIEROS Y OTRAS PROVISIONES	0.00	0.00	0.00	0.00	0.00	0.00
7100	PROVISIONES PARA EL PAGAMIENTO DE OBLIGACIONES PRODUCTIVAS	0.00	0.00	0.00	0.00	0.00	0.00
7200	ACCIONES Y PARTICIPACIONES DE CAPITAL	0.00	0.00	0.00	0.00	0.00	0.00
7300	COMPRAS DE TÍTULOS Y VALORES	0.00	0.00	0.00	0.00	0.00	0.00
7400	CONDICIONES DE PRESTACIÓN	0.00	0.00	0.00	0.00	0.00	0.00
7500	RECLAMACIONES DE TÍTULOS, MANDATOS Y OTRAS ANULACIONES	0.00	0.00	0.00	0.00	0.00	0.00
7600	OTRAS EXPRESIONES FINANCIERAS	0.00	0.00	0.00	0.00	0.00	0.00
7700	PROVISIONES PARA CONTRATACIONES Y OTRAS OPERACIONES ESPECIALES	0.00	0.00	0.00	0.00	0.00	0.00
8000	PARTICIPACIONES Y APORTACIONES	0.00	0.00	0.00	0.00	0.00	0.00
8100	PARTICIPACIONES	0.00	0.00	0.00	0.00	0.00	0.00
8200	APORTACIONES	0.00	0.00	0.00	0.00	0.00	0.00
8300	CONDICIONES	0.00	0.00	0.00	0.00	0.00	0.00
9000	DEUDA PÚBLICA	0.00	0.00	0.00	0.00	0.00	0.00
9100	AMORTIZACIÓN DE LA DEUDA PÚBLICA	0.00	0.00	0.00	0.00	0.00	0.00
9200	INTERESES DE LA DEUDA PÚBLICA	0.00	0.00	0.00	0.00	0.00	0.00
9300	COMERCIALIZACIÓN DE LA DEUDA PÚBLICA	0.00	0.00	0.00	0.00	0.00	0.00
9400	GASTOS DE LA DEUDA PÚBLICA	0.00	0.00	0.00	0.00	0.00	0.00
9500	COSTO POR COBERTURAS	0.00	0.00	0.00	0.00	0.00	0.00
9600	APYCOO FINANCIEROS	0.00	0.00	0.00	0.00	0.00	0.00
9700	APORTES DE SUBSIDIOS PARA EL INTERIOR (APYCOO)	0.00	0.00	0.00	0.00	0.00	0.00
ETIQUETADO							
1000	SERVICIOS PERSONALES	0.00	0.00	0.00	0.00	0.00	0.00
1100	RETRIBUCIONES AL PERSONAL DE CARÁCTER PERMANENTE	0.00	0.00	0.00	0.00	0.00	0.00





000000

**ESTADO ANALÍTICO DEL EJECUCIÓN DEL PRESUPUESTO DE EGRESOS DE ALLADO**  
**CLASIFICACIÓN POR OBJETO DEL GASTO (Capítulo y Concepto):**  
**DCOTEPSC**  
 DEL PERÍODO: Del 01/01/2021 al 31/12/2021

SAPRO-CGG  
 C/C  
 25-ene-22  
 Pág. 4 de 7

Capítulo Concepto	CONCEPTO	CORGOS					SALDIADO
		APROBADO	AMPLIACIONES REDUCTORES	MODIFICADO	DEMANDADO	PAGADO	
100	REMUNERACION AL PERSONAL DE CARÁCTER TRANSITORIO	0.00	0.00	0.00	0.00	0.00	0.00
110	REMUNERACIONES ADICIONALES Y ESPECIALES	0.00	0.00	0.00	0.00	0.00	0.00
140	SEGURIDAD SOCIAL	0.00	0.00	0.00	0.00	0.00	0.00
150	OTRAS PRESTACIONES SOCIALES Y ECONÓMICAS	0.00	0.00	0.00	0.00	0.00	0.00
160	PREVISIONES	0.00	0.00	0.00	0.00	0.00	0.00
170	PAGO DE ESTÍMULO A EMPLEADOS POR LITON	0.00	0.00	0.00	0.00	0.00	0.00
<b>2000</b>	<b>MATERIALES Y SUMINISTROS</b>	<b>0.00</b>	<b>0.00</b>	<b>0.00</b>	<b>0.00</b>	<b>0.00</b>	<b>0.00</b>
210	MATERIALES DE ADMINISTRACION, FUSION DE DOCUMENTOS Y ARTICULOS SIMILARES	0.00	0.00	0.00	0.00	0.00	0.00
220	ALUMINIO Y SISTEMAS	0.00	0.00	0.00	0.00	0.00	0.00
230	MATERIAS PRIMAS Y MATERIALES DE PRODUCCION Y COMERCIALIZACION	0.00	0.00	0.00	0.00	0.00	0.00
240	SEÑALES Y ARTICULOS DE CONTROL EN Y DE REPARACION	0.00	0.00	0.00	0.00	0.00	0.00
250	PRODUCTOS QUIMICOS, FARMACOLOGICOS Y DE LABORATORIO	0.00	0.00	0.00	0.00	0.00	0.00
260	CONCRETOS, LIEBRONTES Y ROTIVOS	0.00	0.00	0.00	0.00	0.00	0.00
270	VESTUARIO BLANCO, TENDAS DE PROTECCION Y ARTICULOS DEPORTIVOS	0.00	0.00	0.00	0.00	0.00	0.00
280	MATERIALES Y SUMINISTROS PARA LA BOMBA	0.00	0.00	0.00	0.00	0.00	0.00
290	ARRANQUE, REPARACION Y ACCESORIOS MOTOES	0.00	0.00	0.00	0.00	0.00	0.00
<b>3000</b>	<b>SERVICIOS GENERALES</b>	<b>0.00</b>	<b>0.00</b>	<b>0.00</b>	<b>0.00</b>	<b>0.00</b>	<b>0.00</b>
310	SERVICIO DE ALMOZAR	0.00	0.00	0.00	0.00	0.00	0.00
320	SERVICIO DE ALMOZAR	0.00	0.00	0.00	0.00	0.00	0.00
330	SERVICIOS PROFESIONALES, TÉCNICOS, TECNOLÓGICOS Y OTROS SERVICIOS	0.00	0.00	0.00	0.00	0.00	0.00
340	SERVICIOS FINANCIEROS, BANCARIOS Y COMERCIALES	0.00	0.00	0.00	0.00	0.00	0.00
350	SERVICIOS DE ASISTENCIA, REPARACION, MANTENIMIENTO Y CONSERVACION	0.00	0.00	0.00	0.00	0.00	0.00
360	SERVICIOS DE CONSULTORIA, ASesorIA Y FISCALIA	0.00	0.00	0.00	0.00	0.00	0.00
370	SERVICIOS DE TRANSPORTE	0.00	0.00	0.00	0.00	0.00	0.00



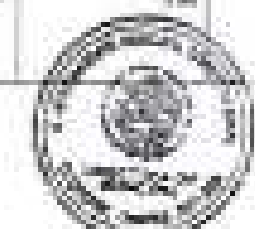

651.000



**ESTADO ANALITICO DEL REGISTRO DEL PRESUPUESTO DE EGRESOS DEL ESTADO DE CALIFORNIA  
 CLASIFICACION POR OBJETO DEL GASTO (Capital y Gasto)  
 DDC/TPAC  
 DEL PERIODO: Del 01/01/2011 al 31/12/2011**

EREPED-009  
 Cyclic  
 12-mo. 2  
 No. 1-2011

Capital/ Gasto	DESCRITO	EFECTIVO					SUSPENDIDO
		APROBADO	AMPLIACIONES REDUCCIONES	NOTIFICADO	DEMANDADO	PARADO	
0001	SERVICIO ESPECIAL	0.00	0.00	0.00	0.00	0.00	0.00
0002	SERVICIOS GENERALES	0.00	0.00	0.00	0.00	0.00	0.00
<b>4000</b>	<b>TRANSFERENCIAS, ASIGNACIONES, SUBSIDIOS Y OTRAS</b>	<b>0.00</b>	<b>0.00</b>	<b>0.00</b>	<b>0.00</b>	<b>0.00</b>	<b>0.00</b>
4100	TRANSFERENCIAS A ENTIDADES ASOCIADAS DEL SECTOR PUBLICO	0.00	0.00	0.00	0.00	0.00	0.00
4200	TRANSFERENCIAS A ENTIDADES DEL SECTOR PUBLICO	0.00	0.00	0.00	0.00	0.00	0.00
4300	ELIMINACION Y SUBVENCIONES	0.00	0.00	0.00	0.00	0.00	0.00
4400	AYUDAS SOCIALES	0.00	0.00	0.00	0.00	0.00	0.00
4500	CONVENIOS Y OBLIGACIONES	0.00	0.00	0.00	0.00	0.00	0.00
4600	TRANSFERENCIAS A FIDUCIARIOS, BALAZOS Y OTROS ANALOGOS	0.00	0.00	0.00	0.00	0.00	0.00
4700	TRANSFERENCIAS A LA SEGURIDAD SOCIAL	0.00	0.00	0.00	0.00	0.00	0.00
4800	CONTRATOS	0.00	0.00	0.00	0.00	0.00	0.00
4900	TRANSFERENCIAS AL EXTERIOR	0.00	0.00	0.00	0.00	0.00	0.00
<b>5000</b>	<b>BIENES MUEBLES, INMUEBLES E INTANGIBLES</b>	<b>0.00</b>	<b>0.00</b>	<b>0.00</b>	<b>0.00</b>	<b>0.00</b>	<b>0.00</b>
5100	MUEBLARIO Y EQUIPO DE ADMINISTRACION	0.00	0.00	0.00	0.00	0.00	0.00
5200	MUEBLARIO Y EQUIPO CULTURAL, RECREATIVO	0.00	0.00	0.00	0.00	0.00	0.00
5300	EQUIPO E INSTRUMENTAL MEDICO Y DE LABORATORIO	0.00	0.00	0.00	0.00	0.00	0.00
5400	VEHICULOS Y EQUIPO DE TRANSPORTE	0.00	0.00	0.00	0.00	0.00	0.00
5500	EQUIPO DE DEFENSA Y SEGURIDAD	0.00	0.00	0.00	0.00	0.00	0.00
5600	MACHINARIA, OTROS EQUIPOS Y HERRAMIENTAS	0.00	0.00	0.00	0.00	0.00	0.00
5700	ACTIVOS BIENES MUEBLES	0.00	0.00	0.00	0.00	0.00	0.00
5800	BIENES INMUEBLES	0.00	0.00	0.00	0.00	0.00	0.00
5900	ACTIVOS INTANGIBLES	0.00	0.00	0.00	0.00	0.00	0.00
<b>6000</b>	<b>INVERSION PUBLICA</b>	<b>0.00</b>	<b>0.00</b>	<b>0.00</b>	<b>0.00</b>	<b>0.00</b>	<b>0.00</b>
6100	OPERA PUBLICA EMISIONES DE MONEDA PUBLICA	0.00	0.00	0.00	0.00	0.00	0.00
6200	OPERA PUBLICA EMISIONES DE MONEDA FEDERAL	0.00	0.00	0.00	0.00	0.00	0.00
6300	PROYECTOS PRODUCTIVOS Y ACCIONES DE FOMENTO	0.00	0.00	0.00	0.00	0.00	0.00
<b>7000</b>	<b>INSTRUMENTOS FINANCIEROS Y OTRAS PROVISIONES</b>	<b>0.00</b>	<b>0.00</b>	<b>0.00</b>	<b>0.00</b>	<b>0.00</b>	<b>0.00</b>




000000

**ESTADO ANALITICO DEL EJERCICIO DEL PRESUPUESTO DE EGRESOS DETALLADO**  
**CLASIFICACIÓN POR OBJETO DEL GASTO (Capítulo y Concepto)**  
**OCUPEPDC**  
**DEL PERIODO DEL 01/01/2011 AL 31/12/2011**

EAFEPED-ODG  
 CyC  
 13 de 12  
 Pg. 1 de 1

Capítulo Concepto	CONCEPTO	EGRESOS					SUBTOTAL
		APROBADO	AMPLIACIONES DETERMINADAS	RECORRIDO	DEVENGADO	PAGADO	
700	INVERSIONES EN BIENES DE ACTIVO Fijo PRODUCTIVO	0.00	0.00	0.00	0.00	0.00	0.00
700	ADICIONES PARTICIPACIONES DE CAPITAL	0.00	0.00	0.00	0.00	0.00	0.00
700	COMPRAS DE TÍTULOS Y VALORES	0.00	0.00	0.00	0.00	0.00	0.00
700	CONDICIÓN DE PRESTAMO	0.00	0.00	0.00	0.00	0.00	0.00
700	INVERSIONES EN DEUDA DE AMORTIZACION Y OTROS VALORES	0.00	0.00	0.00	0.00	0.00	0.00
700	OTRAS INVERSIONES FINANCIERAS	0.00	0.00	0.00	0.00	0.00	0.00
700	PROVISIONES PARA CONTRIBUCIONES Y OTROS OBLIGACIONES ESPECIALES	0.00	0.00	0.00	0.00	0.00	0.00
<b>800</b>	<b>PARTICIPACIONES Y APORTACIONES</b>	<b>0.00</b>	<b>0.00</b>	<b>0.00</b>	<b>0.00</b>	<b>0.00</b>	<b>0.00</b>
800	PARTICIPACIONES	0.00	0.00	0.00	0.00	0.00	0.00
800	APORTACIONES	0.00	0.00	0.00	0.00	0.00	0.00
800	CONVENIOS	0.00	0.00	0.00	0.00	0.00	0.00
<b>900</b>	<b>DEUDA PUBLICA</b>	<b>0.00</b>	<b>0.00</b>	<b>0.00</b>	<b>0.00</b>	<b>0.00</b>	<b>0.00</b>
900	AMORTIZACION DE LA DEUDA PUBLICA	0.00	0.00	0.00	0.00	0.00	0.00
900	INTERESES DE LA DEUDA PUBLICA	0.00	0.00	0.00	0.00	0.00	0.00
900	COMISIONES DE LA DEUDA PUBLICA	0.00	0.00	0.00	0.00	0.00	0.00
900	EMISION DE LA DEUDA PUBLICA	0.00	0.00	0.00	0.00	0.00	0.00
900	CONTRO POR CONCEPTOS	0.00	0.00	0.00	0.00	0.00	0.00
900	APORTAS FINANCIERAS	0.00	0.00	0.00	0.00	0.00	0.00
900	RESERVA DE EMERGENCIAS FISCALES ANTERIORES ADOPTAS	0.00	0.00	0.00	0.00	0.00	0.00



10-000

**ESTADO ANALÍTICO DEL EJERCICIO DEL PRESUPUESTO DE EGRESOS DE CALLEJO**  
**CLASIFICACIÓN POR OBJETO DEL GASTO (Capítulo y Concepto)**  
**00070701**  
**DEL PERÍODO: De 01/01/2007 a 31/12/2007**

EJERCICIO FISCAL  
 De C  
 2007  
 Pág. 1 de 1

Capítulo/ Concepto	CONCEPTO	EGRESOS					ENCUADRE
		APROBADO	AMPLIACIONES DECRETOS	MODIFICADO	REFORMADO	PASADO	
	Total General	10000000	0000000	0000000	0000000	0000000	10000000

ELABORÓ

  
 \_\_\_\_\_  
 (P. NOME Y APELLIDOS)  
 ADMINISTRADOR (P)

AUTORIZÓ

  
 \_\_\_\_\_  
 (P. NOME Y APELLIDOS)  
 DIRECTOR (P)



ESTADO ANALÍTICO DEL EJERCICIO DEL PRESUPUESTO DE EGRESOS DETALLADO  
 CLASIFICACIÓN FUNCIONAL DEL GASTO  
 OCTUBRE

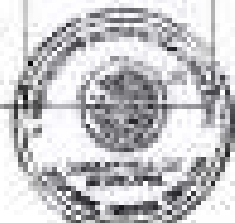

DEL 08/10/00 AL 31/10/00

SAFED-01

Forma 01

Pág. 1 de 1

Clasificación Funcional	CONCEPTO	EGRESOS					SALDO
		APROBADO	APLICACIONES RESERVADAS	MODIFICADO	DEVENGADO	PAGADO	
<b>NO ETIQUETADO</b>							
1	GOBIERNO	1000000	000	1000000	1000000	1000000	000000
1.1	LEGISLACIÓN	000	000	000	000	000	000
1.2	JUSTICIA	000	000	000	000	000	000
1.3	COORDINACIÓN DE LA POLÍTICA DE GOBIERNO	1000000	000	1000000	1000000	1000000	000000
1.4	RELACIONES EXTERIORES	000	000	000	000	000	000
1.5	ASUNTOS FINANCIEROS Y HACIENDARIOS	000	000	000	000	000	000
1.6	SEGURIDAD NACIONAL	000	000	000	000	000	000
1.7	ASUNTOS DE DERECHO PÚBLICO Y DE SEGURIDAD INTERNA	000	000	000	000	000	000
1.8	OTROS SERVICIOS GENERALES	000	000	000	000	000	000
2	DESARROLLO SOCIAL	000	000	000	000	000	000
2.1	PROTECCIÓN AMBIENTAL	000	000	000	000	000	000
2.2	VIVIENDA Y SERVICIOS A LA COMUNIDAD	000	000	000	000	000	000
2.3	TRABAJO	000	000	000	000	000	000
2.4	RECREACIÓN, CULTURA Y OTRAS MANIFESTACIONES	000	000	000	000	000	000
2.5	EDUCACIÓN	000	000	000	000	000	000
2.6	PROTECCIÓN SOCIAL	000	000	000	000	000	000
2.7	OTROS ASUNTOS SOCIALES	000	000	000	000	000	000
3	DESARROLLO ECONÓMICO	000	000	000	000	000	000
3.1	ASUNTOS ECONÓMICOS, COMERCIALES Y LABORALES	000	000	000	000	000	000
3.2	AGRICULTURA, GANADERÍA, PESCA Y CACAO	000	000	000	000	000	000
3.3	COMERCIO Y ENERGÍA	000	000	000	000	000	000
3.4	MINERÍA, MANUFACTURAS Y FORTALECIMIENTO	000	000	000	000	000	000
3.5	TRANSPORTE	000	000	000	000	000	000
3.6	COMUNICACIONES	000	000	000	000	000	000
3.7	TURISMO	000	000	000	000	000	000





000000

ESTADO ANALÍTICO DEL EJERCICIO DEL PRESUPUESTO DE EGRESOS DETALLADO  
 CLASIFICACIÓN FUNCIONAL DEL GASTO  
 OCOITEPEC

DEL PERÍODO DE 01/01/2014 A 31/12/2014

EAEP00-CF  
 25-06-14  
 Pág. 2 de 2

Código Funcional	CONCEPTO	EGRESOS					HABEROS
		APROBADO	AMPLIACIONES REDUCCIONES	COMPROMISADO	DEVOLUCIÓN	PASADO	
34	CIENCIA, TECNOLOGÍA E INNOVACIÓN	000	000	000	000	000	000
34	OTRAS DELISTRAS Y OTROS ASUNTOS ECONÓMICOS	000	000	000	000	000	000
4	OTROS NO CLASIFICADAS EN FUNCIONES ANTERIORES	000	000	000	000	000	000
40	TRANSACCIONES DE LA DEUDA PÚBLICA - COSTO REAL	000	000	000	000	000	000
42	TRANSPARENCIA, PARTICIPACIONES Y APORTACIONES	000	000	000	000	000	000
42	GOBIERNO DEL SISTEMA FINANCIERO	000	000	000	000	000	000
44	ADJUDICACIÓN DE EJERCICIOS FISCALES ANTERIORES	000	000	000	000	000	000
<b>ETIQUETADO</b>							
1	GOBIERNO	000	000	000	000	000	000
11	OPERACIÓN	000	000	000	000	000	000
12	JUSTICIA	000	000	000	000	000	000
13	COORDINACIÓN DE LA POLÍTICA DE COMERCIO	000	000	000	000	000	000
14	RELACIONES EXTERIORES	000	000	000	000	000	000
16	ASUNTOS FINANCIEROS Y FISCALARIOS	000	000	000	000	000	000
16	SEGURIDAD NACIONAL	000	000	000	000	000	000
17	ASUNTOS DE ORDEN PÚBLICO Y DE SEGURIDAD INT.	000	000	000	000	000	000
18	OTROS SERVICIOS GENERALES	000	000	000	000	000	000
2	DESARROLLO SOCIAL	000	000	000	000	000	000
24	PROTECCIÓN AMBIENTAL	000	000	000	000	000	000
22	VIVIENDA Y SERVICIO A LA COMUNIDAD	000	000	000	000	000	000
23	SAÚDE	000	000	000	000	000	000
24	RECREACIÓN, CULTURA Y OTRAS MANIFESTACIONES	000	000	000	000	000	000
25	EDUCACIÓN	000	000	000	000	000	000
26	PROTECCIÓN SOCIAL	000	000	000	000	000	000
27	OTROS ASUNTOS ECONÓMICOS	000	000	000	000	000	000



000204

ESTADO ANALITICO DEL EJERCICIO DEL PRESUPUESTO DE GASTOS DETALLADO  
 CLASIFICACIÓN FUNCIONAL DEL GASTO  
 COOTEPREC

DEL PERIODO: Desde el 01/01/2011 a 31/12/2011

EMPH-01-CF  
 20-11-11  
 Pág. 1 de 1

Clasificación Funcional	CONCEPTO	GASTOS					SUBTOTAL
		NOYERADO	AMPLIACIONES REDUCCIONES	MODIFICADO	DEPORCADO	PAGADO	
2	ACTIVIDAD ECONOMICA	0.00	0.00	0.00	0.00	0.00	0.00
21	REUNIONES OMBUDOS, COMERCIALES Y LABORALES	0.00	0.00	0.00	0.00	0.00	0.00
22	ACORDOS/CONVENIOS/ACUERDOS, RECALIFICACION	0.00	0.00	0.00	0.00	0.00	0.00
23	CONCRETABLES Y SIMILARES	0.00	0.00	0.00	0.00	0.00	0.00
24	GENERAL, MANUFACTURAS Y CONSTRUCCIONES	0.00	0.00	0.00	0.00	0.00	0.00
25	TRAYECTORIAS	0.00	0.00	0.00	0.00	0.00	0.00
26	COMUNICACIONES	0.00	0.00	0.00	0.00	0.00	0.00
27	TURISMO	0.00	0.00	0.00	0.00	0.00	0.00
28	CIENCIA, TECNOLOGIA E INNOVACION	0.00	0.00	0.00	0.00	0.00	0.00
29	OTRAS INDUSTRIAS Y OTROS ASUNTOS ECONOMICOS	0.00	0.00	0.00	0.00	0.00	0.00
3	OTRAS NO CLASIFICADAS EN FUNCIONES ANTERIORES	0.00	0.00	0.00	0.00	0.00	0.00
41	TRANSACCIONES DE LA DEUDA PUBLICA (COMO FIAN)	0.00	0.00	0.00	0.00	0.00	0.00
42	TRANSFERENCIAS, PARTICIPACIONES Y APORTACIONES	0.00	0.00	0.00	0.00	0.00	0.00
43	REEMBOLSO DEL SISTEMA FINANCIERO	0.00	0.00	0.00	0.00	0.00	0.00
44	RECURSOS DE EJERCICIOS FISCALES ANTERIORES	0.00	0.00	0.00	0.00	0.00	0.00
<b>Total General</b>		<b>0.00</b>	<b>0.00</b>	<b>0.00</b>	<b>0.00</b>	<b>0.00</b>	<b>0.00</b>

ELABORO

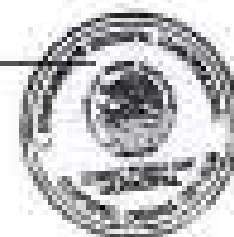
AUTORIZO

  
 CP ALBERTO GARCIA GARCIA

ELABORACION DEL 20



  
 PROFR. WILSON RAMIREZ GALLI  
 PRESIDENTE DEL IAF





000205

**ESTADO ANALÍTICO DEL EJERCICIO DEL PRESUPUESTO DE EGRESOS DEL ESTADO  
SERVICIOS PERSONALES POR CATEGORÍA  
OCOTEPÉ**

SAGRED-SPC  
25 de mayo de 2021  
Folio 1 de 1

DEL PERÍODO: De 01/01/2021 a 31/12/2021

CONCEPTO	EGRESOS					RESERVA
	APROBADO	AMPLIACIONES FRONTERAS	MODIFICADO	DEBERGADO	PAGADO	
<b>GASTO NO ETIQUETADO</b>						
PERSONAL ADMINISTRATIVO Y DE SERVICIO PÚBLICO	1,138,725.00	289,810.00	1,428,535.00	1,428,535.00	1,428,535.00	0.00
MAGISTERIO	0.00	0.00	0.00	0.00	0.00	0.00
SERVICIOS DE SALUD	0.00	0.00	0.00	0.00	0.00	0.00
Personal Administrativo	0.00	0.00	0.00	0.00	0.00	0.00
Personal Médico, Paramédico y Afín	0.00	0.00	0.00	0.00	0.00	0.00
SEGURIDAD PÚBLICA	0.00	0.00	0.00	0.00	0.00	0.00
GASTOS ASOCIADOS A LA IMPLEMENTACIÓN DE NUEVAS LEYES FEDERALES O REFORMAS A LAS MISMAS	0.00	0.00	0.00	0.00	0.00	0.00
SENTENCIAS LABORALES DEFINITIVAS	0.00	0.00	0.00	0.00	0.00	0.00
<b>GASTO ETIQUETADO</b>						
PERSONAL ADMINISTRATIVO Y DE SERVICIO PÚBLICO	0.00	0.00	0.00	0.00	0.00	0.00
MAGISTERIO	0.00	0.00	0.00	0.00	0.00	0.00
SERVICIOS DE SALUD	0.00	0.00	0.00	0.00	0.00	0.00
Personal Administrativo	0.00	0.00	0.00	0.00	0.00	0.00
Personal Médico, Paramédico y Afín	0.00	0.00	0.00	0.00	0.00	0.00
SEGURIDAD PÚBLICA	0.00	0.00	0.00	0.00	0.00	0.00
GASTOS ASOCIADOS A LA IMPLEMENTACIÓN DE NUEVAS LEYES FEDERALES O REFORMAS A LAS MISMAS	0.00	0.00	0.00	0.00	0.00	0.00
SENTENCIAS LABORALES DEFINITIVAS	0.00	0.00	0.00	0.00	0.00	0.00
<b>Total General</b>	<b>1,138,725.00</b>	<b>289,810.00</b>	<b>1,428,535.00</b>	<b>1,428,535.00</b>	<b>1,428,535.00</b>	<b>0.00</b>




000206

**ESTADO ANALÍTICO DEL EJERCICIO DEL PRESUPUESTO DE GASTOS DETALLADO**  
**SERVICIOS PERSONALES POR CATEGORÍA**  
**OCOTEMPC**  
 DEL PERÍODO: Del 01/01/2011 al 31/12/2011

SAPRO-SPC  
 01-01-11  
 Pág. 1 de 1

CONCEPTO	EJERCICIO				SUB EJERCICIO
	APROBADO	APLICACIONES REGISTRADAS	MODIFICADO	DEVENIDO	
<p align="center"><b>LABOR</b></p> <hr/> <p align="center">SECRETARÍA DE ECONOMÍA</p> <p align="center">ADMINISTRACIÓN DEL IFT</p>				<p align="center"><b>AUTORES</b></p> <hr/> <p align="center">SECRETARÍA DE ECONOMÍA</p> <p align="center">ADMINISTRACIÓN DEL IFT</p>	






DOCUENTO  
DE SITUACIÓN FINANCIERA CONSOLIDADA  
AL 31/12/2012  
(P. 033)

CER  
FOHA 2012/11/02  
FOHA 1 DE 1

ACTIVO	PATRIMONIO		CP		ERAN		CONSOLIDACIÓN
	PERIODO ACTUAL	PERIODO ANTERIOR	PERIODO ACTUAL	PERIODO ANTERIOR	PERIODO ACTUAL	PERIODO ANTERIOR	PERIODO ACTUAL
<b>ACTIVO CORRIENTE</b>							
ERAN Y OTRAS LETRAS	4.771,00	0,00	0,00	0,00	0,00	0,00	4.771,00
RENTAS Y TERCIOS	0,00	0,00	0,00	0,00	0,00	0,00	0,00
TOTAL DE ACTIVO CORRIENTE	4.771,00	0,00	0,00	0,00	0,00	0,00	4.771,00
<b>TOTAL DE ACTIVO</b>	<b>4.771,00</b>	<b>0,00</b>	<b>0,00</b>	<b>0,00</b>	<b>0,00</b>	<b>0,00</b>	<b>4.771,00</b>
<b>PASIVO</b>							
<b>TOTAL DE PASIVO</b>	<b>0,00</b>	<b>0,00</b>	<b>0,00</b>	<b>0,00</b>	<b>0,00</b>	<b>0,00</b>	<b>0,00</b>
<b>HACIENDA PÚBLICA - PATRIMONIO GENERAL</b>							
<b>ERAN DE ERANOS</b>	4.771,00	-4.771,00	0,00	0,00	0,00	0,00	4.771,00
RENTAS DE ERANOS Y OTRAS LETRAS	0,00	-0,00	0,00	0,00	0,00	0,00	0,00
ERANOS DE ERANOS ANTERIORES	0,00	4.771,00	0,00	0,00	0,00	0,00	0,00
RENTAS DE ERANOS ANTERIORES	0,00	-4.771,00	0,00	0,00	0,00	0,00	0,00
<b>TOTAL DE HACIENDA PÚBLICA - PATRIMONIO GENERAL</b>	<b>4.771,00</b>	<b>0,00</b>	<b>0,00</b>	<b>0,00</b>	<b>0,00</b>	<b>0,00</b>	<b>4.771,00</b>
<b>TOTAL DE HACIENDA PÚBLICA - PATRIMONIO</b>	<b>4.771,00</b>	<b>0,00</b>	<b>0,00</b>	<b>0,00</b>	<b>0,00</b>	<b>0,00</b>	<b>4.771,00</b>
<b>TOTAL DE PASIVO Y HACIENDA PÚBLICA</b>	<b>4.771,00</b>	<b>0,00</b>	<b>0,00</b>	<b>0,00</b>	<b>0,00</b>	<b>0,00</b>	<b>4.771,00</b>

Este informe de situación financiera ha sido elaborado por los Directores Ejecutivos y sus asesores  
con responsabilidad profesional y con independencia del emisor.

ELABORADO  
  
COMITÉ ASesor ADICIONAL DE CONTROL  
ADMINISTRADOR DEL CP



AUTORIZADO  
  
PRESIDENTE DEL COMITÉ ASesor ADICIONAL DE CONTROL  
PRESIDENTA DEL CP



000208

BOGOTÁ D.C.  
ESTADO DE ACTIVOS CONSOLIDADO  
AL 31/12/2021

Página: 247-0000  
Pag. 1 de 1

	2021		2020		2019		2018		2017	
	VALOR CONTABLE	VALOR JUSTO	VALOR CONTABLE	VALOR JUSTO	VALOR CONTABLE	VALOR JUSTO	VALOR CONTABLE	VALOR JUSTO	VALOR CONTABLE	VALOR JUSTO
<b>ACTIVOS FINANCIEROS</b>	<b>1.000.000</b>	<b>1.000</b>	<b>1.000</b>	<b>1.000</b>	<b>1.000</b>	<b>1.000</b>	<b>1.000.000</b>	<b>1.000</b>	<b>1.000.000</b>	<b>1.000</b>
ACTIVOS FINANCIEROS A LARGO PLAZO	1.000.000	1.000	1.000	1.000	1.000	1.000	1.000.000	1.000	1.000.000	1.000
ACTIVOS FINANCIEROS A CORTO PLAZO	-	-	-	-	-	-	-	-	-	-
<b>ACTIVOS NO FINANCIEROS</b>	<b>1.000.000</b>	<b>1.000</b>	<b>1.000</b>	<b>1.000</b>	<b>1.000</b>	<b>1.000</b>	<b>1.000.000</b>	<b>1.000</b>	<b>1.000.000</b>	<b>1.000</b>
ACTIVOS NO FINANCIEROS A LARGO PLAZO	1.000.000	1.000	1.000	1.000	1.000	1.000	1.000.000	1.000	1.000.000	1.000
ACTIVOS NO FINANCIEROS A CORTO PLAZO	-	-	-	-	-	-	-	-	-	-
<b>ACTIVOS CORRIENTES</b>	<b>1.000.000</b>	<b>1.000</b>	<b>1.000</b>	<b>1.000</b>	<b>1.000</b>	<b>1.000</b>	<b>1.000.000</b>	<b>1.000</b>	<b>1.000.000</b>	<b>1.000</b>
ACTIVOS CORRIENTES FINANCIEROS	1.000.000	1.000	1.000	1.000	1.000	1.000	1.000.000	1.000	1.000.000	1.000
ACTIVOS CORRIENTES NO FINANCIEROS	-	-	-	-	-	-	-	-	-	-
<b>ACTIVOS PASIVOS Y PATRÓN</b>	<b>1.000.000</b>	<b>1.000</b>	<b>1.000</b>	<b>1.000</b>	<b>1.000</b>	<b>1.000</b>	<b>1.000.000</b>	<b>1.000</b>	<b>1.000.000</b>	<b>1.000</b>
ACTIVOS PASIVOS Y PATRÓN FINANCIEROS	1.000.000	1.000	1.000	1.000	1.000	1.000	1.000.000	1.000	1.000.000	1.000
ACTIVOS PASIVOS Y PATRÓN NO FINANCIEROS	-	-	-	-	-	-	-	-	-	-

Este informe de fecho fiscal declarativo que los Directores de comercio y sus socios son responsables conjuntos y con responsabilidad del infractor.

BOGOTÁ D.C.  
  
ADMINISTRADOR DEL CN



BOGOTÁ D.C.  
  
REGISTRAR DEL CN



000209

	Hacienda Pública / Patrimonio Consolidado del Ejercicio Actualizado	Hacienda Pública / Patrimonio Consolidado del Ejercicio Anterior	Hacienda Pública / Patrimonio Consolidado del Ejercicio	Saldo por Cambio de Valor	Total	Nota Referencial
<b>Resultados de Resultados de Ejercicios Anteriores:</b>					0.00	
UNICOS POR DEBITOS CONTABLES	0.00	0.00	0.00	0.00	0.00	
<b>Patrimonio Neto resultante Aprobado del Ejercicio:</b>					0.00	
DONACIONES DE CAPITAL	0.00	0.00	0.00	0.00	0.00	
<b>Movimientos de la Hacienda Pública / Patrimonio Neto del Ejercicio:</b>					0.00	
RESULTADO DEL EJERCICIO (ANÁLISIS CONTABLE)	0.00	0.00	4,777.26	0.00		
RESULTADOS DE EJERCICIOS ANTERIORES	0.00	4,777.26	0.00	0.00		
<b>Saldo Neto en la Hacienda Pública / Patrimonio 2020</b>					0.00	
<b>Resultados de Movimientos de Ejercicios Anteriores:</b>					0.00	OPHF-2
CAMBIO POR PRINCIPIOS CONTABLES	0.00	0.00	0.00	0.00		
<b>Patrimonio Neto resultante Aprobado del Ejercicio:</b>					0.00	OPHF-1
DONACIONES DE CAPITAL	0.00	0.00	0.00	0.00		
<b>Movimientos de la Hacienda Pública / Patrimonio Neto del Ejercicio:</b>					4,777.26	OPHF-2
RESULTADO DEL EJERCICIO (ANÁLISIS CONTABLE)	0.00	0.00	4,777.26	0.00		
RESULTADOS DE EJERCICIOS ANTERIORES	0.00	0.00	0.00	0.00		
<b>Hacienda Pública / Patrimonio Neto Final del Ejercicio 2021</b>					4,777.26	

"Este proceso de información declarativa que los Estados Financieros y sus notas, son razonablemente correctos y son responsabilidad del auditor"

  
E.F. JIMENEZ CARLOS GUERRA  
 ADMINISTRADOR DEL ODF



  
JIMENA MARTINEZ MARTINEZ  
 PRESIDENTA DEL ODF




060210

**OCOTUPES**  
**EL DE PLAZO Y EL EJERCICIO COMPLETADO**  
**DEL EJERCICIO FISCAL 2012/2013**

	2012/2013		2011		2010		CUMPLIMIENTO
	PERÍODO ACTUAL	PERÍODO ANTERIOR	PERÍODO ACTUAL	PERÍODO ANTERIOR	PERÍODO ACTUAL	PERÍODO ANTERIOR	
<b>Pago de Efectivo de las Actividades de Gestión</b>							
<b>Cobros</b>	1,990,887.79	0.00	0.00	0.00	0.00	0.00	1,990,887.79
- Ingresos por venta de bienes muebles, inmuebles y otros bienes raíces	1,990,887.79	0.00	0.00	0.00	0.00	0.00	1,990,887.79
- Ingresos por venta de otros bienes	0.00	0.00	0.00	0.00	0.00	0.00	0.00
<b>Extracciones</b>	1,000,000.00	0.00	0.00	0.00	0.00	0.00	1,000,000.00
- Ingresos por venta de bienes muebles, inmuebles y otros bienes raíces	1,000,000.00	0.00	0.00	0.00	0.00	0.00	1,000,000.00
- Ingresos por venta de otros bienes	0.00	0.00	0.00	0.00	0.00	0.00	0.00
- Ingresos por venta de bienes muebles, inmuebles y otros bienes raíces	0.00	0.00	0.00	0.00	0.00	0.00	0.00
- Ingresos por venta de otros bienes	0.00	0.00	0.00	0.00	0.00	0.00	0.00
<b>Pagos de Efectivo por Activos de Gestión</b>	4,777.00	0.00	0.00	0.00	0.00	0.00	4,777.00
<b>Pago de Efectivo de las Actividades de Finanzamiento</b>							
<b>Cobros</b>	47,884.38	47,884.38	0.00	0.00	0.00	0.00	47,884.38
- Ingresos por venta de bienes muebles, inmuebles y otros bienes raíces	47,884.38	47,884.38	0.00	0.00	0.00	0.00	47,884.38
- Ingresos por venta de otros bienes	0.00	0.00	0.00	0.00	0.00	0.00	0.00
<b>Pagos de Efectivo por Activos de Finanzamiento</b>	47,884.38	47,884.38	0.00	0.00	0.00	0.00	0.00
<b>Ingresos por Cobros de Efectivo y Equivalente a Efectivo</b>	47,884.38	47,884.38	0.00	0.00	0.00	0.00	47,884.38
<b>Efectivo y Equivalente a Efectivo al Inicio del Ejercicio</b>		0.00		0.00		0.00	0.00
<b>Efectivo y Equivalente a Efectivo al Final del Ejercicio</b>		4,777.00		0.00		0.00	4,777.00

\*Este es el resultado de los recursos y recursos del Plan de Inversión Anual y sus modificaciones, así como de los recursos y sus modificaciones del ejercicio

ELABORÓ  
  
**CONTRALORÍA GENERAL DE LA REPÚBLICA**  
 CONTRALORIA DEL DIF



AUTORIZÓ  
  
**PRESA DEPARTAMENTO DE EJECUCIÓN**  
 PRESIDENTA DEL EP




000.211


ACTIVO	CONTABILIDAD		DE		SEMA		CORRELACION	
	CREDITO	DEBITO	CREDITO	DEBITO	CREDITO	DEBITO	CREDITO	DEBITO
ACTIVO CIRCULANTE								
EPECIVO FISCALIZADO	0.00	4,277.00	0.00	0.00	0.00	0.00	0.00	4,277.00
AGENCIA PUBLICA / ENTIDAD GOBIERNO								
ESTADO DE CUENTAS DE LA INSTITUCION FINANCIERA CONTROLADORA	0.00	27,281.30	0.00	0.00	0.00	0.00	0.00	27,281.30
RENTAS Y GANANCIAS FINANCIERAS	0.00	47,998.90	0.00	0.00	0.00	0.00	0.00	47,998.90

Este informe de cuentas deberá declararse que los Estados Financieros y sus datos son razonables, veraces, correctos y son responsabilidad del emisor.

ELABORADO  
  
COMISARIO EN JEFE DE  
CONTABILIDAD



AUTORIZADO  
  
PRESIDENTE DE LA INSTITUCION FINANCIERA CONTROLADORA



OTROS PAGOS CIRCULANTES	0.00	0.00	0.00
CUENTAS POR PAGAR A LARGO PLAZO	0.00	0.00	0.00
PROVEEDORES POR PAGAR A LARGO PLAZO	0.00	0.00	0.00
CONTRATISTAS POR OBRAS PÚBLICAS POR PAGAR A LARGO PLAZO	0.00	0.00	0.00
DOCUMENTOS POR PAGAR A LARGO PLAZO	0.00	0.00	0.00
DECRETOS COMERCIALES POR PAGAR A LARGO PLAZO	0.00	0.00	0.00
DOCUMENTOS CON CONTRATOS POR OBRAS PÚBLICAS POR PAGAR A LARGO PLAZO	0.00	0.00	0.00
DEUDA PÚBLICA A LARGO PLAZO	0.00	0.00	0.00
ESTADOS DE LA DEUDA PÚBLICA INTERNA POR PAGAR A LARGO PLAZO	0.00	0.00	0.00
PROVISIONES A LARGO PLAZO	0.00	0.00	0.00
PROVISIÓN PARA DEMANDAS Y JUICIOS A LARGO PLAZO	0.00	0.00	0.00
PROVISIÓN PARA PENSIONES A LARGO PLAZO	0.00	0.00	0.00
PROVISIÓN PARA CONTINGENCIAS A LARGO PLAZO	0.00	0.00	0.00
OTRAS PROVISIONES A LARGO PLAZO	0.00	0.00	0.00

"Este estado de situación financiera declaramos que los Estados Financieros y sus notas, son razonablemente correctos y son responsabilidad del emisor"



ELABORÓ

*[Signature]*  
CIP ARIAN SANCHEZ  
ADMINISTRADOR GEN. DE




AUTORIZÓ

*[Signature]*  
FRANCISCA REYES VARELA  
PRESIDENTA DEL DIF

FORM T. PASIVOS (2110, 2120, 2130, 2140, 2150, 2160, 2170, 2180, 2210, 2220, 2230, 2240, 2250)

TIPO	AYUNTAMIENTO	DF	SISTEMA DE AGUA
<b>Cuentas por pagar a corto plazo</b>	<b>0,00</b>	<b>0,00</b>	<b>0,00</b>
SERVICIOS PERSONALES POR PAGAR A CORTO PLAZO	0,00	0,00	0,00
PROVEEDORES POR PAGAR A CORTO PLAZO	0,00	0,00	0,00
CONTRATISTA POR OBRAS PUBLICAS POR PAGAR A CORTO PLAZO	0,00	0,00	0,00
TRANSFERENCIAS OTORGADAS POR PAGAR A CORTO PLAZO	0,00	0,00	0,00
INTERESES, COMISIONES Y OTROS GASTOS DE LA DEUDA PUBLICA POR PAGAR A CORTO PLAZO	0,00	0,00	0,00
RETENCIONES Y CONTRIBUCIONES POR PAGAR A CORTO PLAZO	0,00	0,00	0,00
RETENCIONES DE LA LEY DE INGRESOS POR RENTA A CORTO PLAZO	0,00	0,00	0,00
OTRAS CUENTAS POR PAGAR A CORTO PLAZO	0,00	0,00	0,00
<b>DOCUMENTOS POR PAGAR A CORTO PLAZO</b>	<b>0,00</b>	<b>0,00</b>	<b>0,00</b>
DOCUMENTOS COMERCIALES POR PAGAR A CORTO PLAZO	0,00	0,00	0,00
DOCUMENTOS CON CONTRATISTAS POR OBRAS PUBLICAS POR PAGAR A CORTO PLAZO	0,00	0,00	0,00
OTROS DOCUMENTOS POR PAGAR A CORTO PLAZO	0,00	0,00	0,00
<b>PORCIÓN A CORTO PLAZO DE LA DEUDA PÚBLICA A LARGO PLAZO</b>	<b>0,00</b>	<b>0,00</b>	<b>0,00</b>
PORCIÓN A CORTO PLAZO DE LA DEUDA PÚBLICA INTERNA	0,00	0,00	0,00
PORCIÓN A CORTO PLAZO DE ARRENTAMIENTO FINANCIADO	0,00	0,00	0,00
<b>RENTAS DIFERIDAS A CORTO PLAZO</b>	<b>0,00</b>	<b>0,00</b>	<b>0,00</b>
RENTAS DIFERIDAS POR ARRENTAMIENTO A CORTO PLAZO	0,00	0,00	0,00
OTRAS RENTAS DIFERIDAS A CORTO PLAZO	0,00	0,00	0,00
<b>PROVISIONES A CORTO PLAZO</b>	<b>0,00</b>	<b>0,00</b>	<b>0,00</b>
PROVISIÓN PARA DEMANDAS Y JUROS A CORTO PLAZO	0,00	0,00	0,00
PROVISIÓN PARA CONTINGENCIAS A CORTO PLAZO	0,00	0,00	0,00
OTRAS PROVISIONES A CORTO PLAZO	0,00	0,00	0,00
<b>OTROS PASIVOS A CORTO PLAZO</b>	<b>0,00</b>	<b>0,00</b>	<b>0,00</b>
INGRESOS POR CLASIFICAR	0,00	0,00	0,00
RECAUDACIÓN POR PARTICIPAR	0,00	0,00	0,00

ELABORADO  
 C. P. ANTON GARCÍA A DOMÍNGUEZ  
 ADMINISTRADOR DEL DF



AUTORIZADO  
 M. CARMEN BUSTOS RAMÍREZ  
 ALCALDESA  
 PRESIDENTA DEL DF



Hoja 1 EFECTIVO Y EQUIVALENTES (1111 Y 1112)

EFECTIVO	MONTO		
	AYUNTAMIENTO	DEF	SISTEMA DE AGUA
RETAJACIÓN POR IMPRESOS DE LEY	0.00	0.00	0.00
FONDO FIDUCIARIO DE CAJA	0.00	0.00	0.00
CAJA	0.00	0.00	0.00
CHEQUES DE CAJA	0.00	0.00	0.00

DADOS / TESORERIA		
AYUNTAMIENTO	DEF	SISTEMA DE AGUA
4,777.00	0.00	0.00

BIENES INMUEBLES, INFRAESTRUCTURA Y CONSTRUCCIONES EN PROCESO	0.00	0.00	0.00
BIENES MUEBLES	0.00	0.00	0.00
ACTIVOS INTANGIBLES	0.00	0.00	0.00

ELABORÓ



*[Signature]*  
CIPRIANO RAMÍREZ GONZÁLEZ  
ADMINISTRADOR DEL DEF

AUTORIZÓ



*[Signature]*  
FRANCISCA RIVERA RAMÍREZ  
DEFENSORA DEL DEF



CUENTA	AFILIAMIENTO	IMP	IMPORTE ANUAL
<b>Nota 2. Otros Ingresos y Beneficios</b>			
OTROS INGRESOS Y BENEFICIOS	0.00	0.00	0.00
INTERES GANADOS DE VALORES FINANCIOS, BONOS Y OTROS	4.34	0.00	0.00
SERVICIOS PERSONALES	1,487,387.54	0.00	0.00
REMUNERACIONES AL PERSONAL DE CARÁCTER PERMANENTE	1,283,475.00	0.00	0.00
RENTAS Y RENTAS ADICIONALES Y BENEFICIOS	273,812.51	0.00	0.00
SERVICIOS Y SUMINISTROS	250,886.47	0.00	0.00
MATERIALES DE ABRANQUEADOR, EMISION DE DOCUMENTOS Y ARTICULOS OFICIALES	296,221.24	0.00	0.00
COMBUSTIBLES, LUBRICANTES Y AEROSOL	11,732.48	0.00	0.00
VISTUARIOS, BLANDOS, PANCAS DE PROTECCION Y AYUDAS PERSONALES	974.55	0.00	0.00
OTROS GASTOS GENERALES	148,321.78	0.00	0.00
SERVICIOS BÁSICOS	12,508.00	0.00	0.00
FONDO DE TRANSFERENCIA, TRANSACCIONES Y COMERCIALIZACION	15,882.18	0.00	0.00
CONTRIBUCION DE COMPLEJIDAD SOCIAL Y FISCALIDAD	553.00	0.00	0.00
SERVICIOS DE TRASLADO Y VIÁTICOS	53,304.88	0.00	0.00
OTROS GASTOS ESPECIALES	40,505.40	0.00	0.00
AYUDAS SOCIALES	65,892.80	0.00	0.00
AYUDAS SOCIALES A PERSONAS	65,892.80	0.00	0.00

Cuenta	IMPORTE		DIFERENCIA
	AFILIAMIENTO	IMPORTE	
<b>Nota 4. Cancelacion de Saldos Consolidados</b>			
H. Ingresos e Intra Públicas Desconsolidadas	0.00	0.00	0.00
De. Intra Públicas Desconsolidadas	0.00	0.00	0.00

"Bajo protesta de decir verdad declaramos que los Estados Financieros y sus notas, son razonablemente correctos y son responsabilidad del estado."



ELABORÓ

*[Signature]*  
C/FRANCISCA DALL'AGNOLI



AUTORIZÓ

*[Signature]*  
FRANCISCA DALL'AGNOLI

**Efectivos y Equivalentes**

Nota 1.

Cuenta	Ejercicio Actual	Ejercicio Anterior
<b>EFECTIVO</b>		
EFECTIVO TESORERÍA	0.00	0.00
EFECTIVOS TEMPORALES (PLAZA Y MERCADO)	4,177.00	0.00
	0.00	0.00
<b>Total Efectivos y Equivalentes</b>	<b>4,177.00</b>	<b>0.00</b>


**Derechos Reclamados, Inmuebles e Intangibles**

Nota 2.


Cuenta	Ejercicio Actual	Ejercicio Anterior
<b>DERECHOS RECLAMADOS, INFRAESTRUCTURA Y CONSTRUCCIONES EN PROCESO</b>	<b>0.00</b>	<b>0.00</b>
TERMINADOS		
TERMINADOS	0.00	0.00
EDIFICIOS NO HABITACIONALES	0.00	0.00
INFRAESTRUCTURA	0.00	0.00
CONSTRUCCIONES EN PROCESO (EN TERMINOS DE DISEÑO) TERMINADO	0.00	0.00
CONSTRUCCIONES EN PROCESO EN OBRAS PROYECTADAS POR OBRAS INCOMPLETAS	0.00	0.00
<b>DERECHOS RECLAMADOS</b>	<b>0.00</b>	<b>0.00</b>
<b>BIENES MUEBLES</b>	<b>0.00</b>	<b>0.00</b>
MOVILARIO Y EQUIPO DE ADMINISTRACIÓN	0.00	0.00
MOVILARIO Y EQUIPO FUNCIONAL Y RECREATIVO	0.00	0.00
EQUIPO E INSTRUMENTAL MEDICO Y DE LABORATORIO	0.00	0.00
VEHICULOS Y EQUIPO DE TRANSPORTE	0.00	0.00
FONDO DE DESEMPEÑO Y EFICIENCIA	0.00	0.00
MEJORAMIENTOS, OTROS BIENES Y REPARACIONES	0.00	0.00
COLECCIONES, OBRAS DE ARTE Y OBJETOS VALIOSOS	0.00	0.00
ACTIVOS INTANGIBLES	0.00	0.00
<b>ACTIVOS INTANGIBLES</b>	<b>0.00</b>	<b>0.00</b>
SOFTWARE	0.00	0.00
PATENTES, MARCAS Y DERECHOS	0.00	0.00
CONTRATOS DE FRANQUICIAS	0.00	0.00
LICENCIAS	0.00	0.00
OTROS ACTIVOS INTANGIBLES	0.00	0.00
<b>ACTIVOS DIFERIDOS</b>	<b>0.00</b>	<b>0.00</b>
IMPORTE A LARGO PLAZO	0.00	0.00
IMPORTE AL CORTO PLAZO (IMPORTE DIFERIDO POR RECLAMADO)	0.00	0.00

"Este informe de datos constituye declaración que los Estados Financieros y sus notas, son representativos, correctos y son responsabilidad del emisor".

ELABORADO



AUTORIZADO



C. RAFAEL DANIEL TORRES GUEZ

ADMINISTRADOR DEL IIG

PROF. DEBORA RAMIREZ

PROFESORA DEL IIG

Nota 1. Hacienda Pública / Patrimonio Consolidado


TIPO	IMPORTE	UP	USDM
------	---------	----	------

Nota 2. Hacienda Pública / Patrimonio General

TIPO	IMPORTE	UP	USDM
RESULTADO DE EJERCICIO	4.777.00	0.00	0.00
SALDO DE EJERCICIOS ANTERIORES	41.958.38	0.00	0.00
SALDO DEL EJERCICIO PRECEDENTE	-41.958.38	0.00	0.00

"Dejo constancia de haber verificado declarativo que los Estados Financieros y sus anexos, son veridicamente correctos y son responsabilidad del emisor".

ELABORÓ



AUTORIZÓ



*[Signature]*  
 \_\_\_\_\_  
 DIRECTOR GENERAL DE CONTABILIDAD

ADMINISTRADOR DEL DE

*[Signature]*  
 \_\_\_\_\_  
 TITULO: BELÉN RAMÍREZ GALLI

PROFESIONISTA DE