

Indicador: Apoyo Humano

Se integra por el monto erogado de programas y/o acciones de Salud y Educación

| <b>Estructura de los Proyectos</b> | <b>Monto</b> | <b>Porcentaje</b> | <b>Cobertura de la Demanda</b>            | <b>Cantidad</b> | <b>Porcentaje</b> |
|------------------------------------|--------------|-------------------|---|-----------------|-------------------|
| Gasto Total de Apoyo Humano        | 0.00         | 0.00 %            | No. de Proyectos Atendidos (Apoyo Humano) | 0               | 0.00 %            |
| Gasto Total de Obras y/o Acciones  | 0.00         | 0.00 %            | No. de Proyectos Demandados (Apoyo H.)    | 0               | 0.00 %            |
| Gasto Total de Salud               | 0.00         | 0.00 %            | No. de Proyectos Atendidos (Salud)        | 0               | 0.00 %            |
| Gasto Total de Obras y/o Acciones  | 0.00         | 0.00 %            | No. de Proyectos Demandados (Salud)       | 0               | 0.00 %            |
| Gasto Total de Educación           | 0.00         | 0.00 %            | No. de Proyectos Atendidos (Educación)    | 0               | 0.00 %            |
| Gasto Total de Obras y/o Acciones  | 0.00         | 0.00 %            | No. de Proyectos Demandados (Educación)   | 0               | 0.00 %            |

Indicador: Apoyo Físico

Se integra por el monto erogado de programas y/o acciones de Agua Potable, Drenaje y Alcantarillado, Urbanización, Electrificación y Vivienda

| <b>Estructura de los Proyectos</b>      | <b>Monto</b> | <b>Porcentaje</b> | <b>Cobertura de la Demanda</b>                | <b>Cantidad</b> | <b>Porcentaje</b> |
|---|--------------|-------------------|---|-----------------|-------------------|
| Gasto Total de Apoyo Físico             | 0.00         | 0.00 %            | No. de Proyectos Atendidos (Apoyo Físico)     | 0               | 0.00 %            |
| Gasto Total de Obras y/o Acciones       | 0.00         | 0.00 %            | No. de Proyectos Demandados (Apoyo Físico)    | 0               | 0.00 %            |
| Gasto Total de Agua Potable             | 0.00         | 0.00 %            | No. de Proyectos Atendidos (Agua Potable)     | 0               | 0.00 %            |
| Gasto Total de Obras y/o Acciones       | 0.00         | 0.00 %            | No. de Proyectos Demandados (Agua Potable)    | 0               | 0.00 %            |
| Gasto Total de Drenaje y Alcantarillado | 0.00         | 0.00 %            | No. de Proyectos Atendidos (Drenaje y Alc.)   | 0               | 0.00 %            |
| Gasto Total de Obras y/o Acciones       | 0.00         | 0.00 %            | No. de Proyectos Demandados (Drenaje y Alc.)  | 0               | 0.00 %            |
| Gasto Total de Urbanización             | 0.00         | 0.00 %            | No. de Proyectos Atendidos (Urbanización)     | 0               | 0.00 %            |
| Gasto Total de Obras y/o Acciones       | 0.00         | 0.00 %            | No. de Proyectos Demandados (Urbanización)    | 0               | 0.00 %            |
| Gasto Total de Agua Electrificación     | 0.00         | 0.00 %            | No. de Proyectos Atendidos (Electrificación)  | 0               | 0.00 %            |
| Gasto Total de Obras y/o Acciones       | 0.00         | 0.00 %            | No. de Proyectos Demandados (Electrificación) | 0               | 0.00 %            |
| Gasto Total de Vivienda                 | 0.00         | 0.00 %            | No. de Proyectos Atendidos (Vivienda)         | 0               | 0.00 %            |
| Gasto Total de Obras y/o Acciones       | 0.00         | 0.00 %            | No. de Proyectos Demandados (Vivienda)        | 0               | 0.00 %            |

Indicador: Apoyo para la Producción

Se integra por el monto erogado de programas y/o acciones de Caminos y Proyectos Productivos

| <b>Estructura de los Proyectos</b>      | <b>Monto</b> | <b>Porcentaje</b> | <b>Cobertura de la Demanda</b>                | <b>Cantidad</b> | <b>Porcentaje</b> |
|---|--------------|-------------------|---|-----------------|-------------------|
| Gasto Total de Apoyo para la Producción | 0.00         | 0.00 %            | No. de Proyectos Atendidos (Apoyo Producción) | 0               | 0.00 %            |
| Gasto Total de Obras y/o Acciones       | 0.00         | 0.00 %            | No. de Proyectos Demandados (Apoyo P.)        | 0               | 0.00 %            |
| Gasto Total de Caminos                  | 0.00         | 0.00 %            | No. de Proyectos Atendidos (Caminos)          | 0               | 0.00 %            |
| Gasto Total de Obras y/o Acciones       | 0.00         | 0.00 %            | No. de Proyectos Demandados (Caminos)         | 0               | 0.00 %            |
| Gasto Total de Proy. Productivos        | 0.00         | 0.00 %            | No. de Proyectos Atendidos (P. Productivos)   | 0               | 0.00 %            |
| Gasto Total de Obras y/o Acciones       | 0.00         | 0.00 %            | No. de Proyectos Demandados (P. Productivos)  | 0               | 0.00 %            |

MOTOZINTLA, CHIAPAS.  
2021 - 2024

SAPAM



*[Handwritten signature]*

**SAPAM MOTOZINTLA**  
**INDICADORES DE EVALUACIÓN**

Periodo de consulta: 2do SEMESTRE  
Fecha Impresión: 09 / 10 / 2024

Indicador: Otros Se integra por el monto erogado de programas y/o acciones distintos a los considerados en Apoyo Humano, Apoyo Físico y Apoyo para la Producción


| <b>Estructura de los Proyectos</b> | <b>Monto</b> | <b>Porcentaje</b> | <b>Cobertura de la Demanda</b>      | <b>Cantidad</b> | <b>Porcentaje</b> |
|------------------------------------|--------------|-------------------|-------------------------------------|-----------------|-------------------|
| Gasto Total de Otros               | 0.00         | 0.00 %            | No. de Proyectos Atendidos (Otros)  | 0               | 0.00 %            |
| Gasto Total de Obras y/o Acciones  | 0.00         | 0.00 %            | No. de Proyectos Demandados (Otros) | 0               | 0.00 %            |

Indicador: Comités Comités y/o consejos constituidos y comunidades participantes en reuniones de comité

| <b>Comités constituidos</b>              | <b>Monto</b> | <b>Porcentaje</b> | <b>Cobertura de la Demanda</b>                                       | <b>Cantidad</b> | <b>Porcentaje</b> |
|--|--------------|-------------------|--|-----------------|-------------------|
| No. de comités y/o consejos constituidos | 0            | 0.00 %            | No. de comunidades participantes en reuniones de Comité y/o Consejos | 0               | 0.00 %            |
| Total de Comunidades del Municipio       | 0            | 0.00 %            | Total de Comunidades del Municipio                                   | 0               | 0.00 %            |

Indicador: Empleos Empleos generados y población atendida




| <b>Empleos Generados</b>   | <b>Cantidad</b> | <b>Porcentaje</b> | <b>Cobertura de la Demanda</b>     | <b>Cantidad</b> | <b>Porcentaje</b> |
|----------------------------|-----------------|-------------------|------------------------------------|-----------------|-------------------|
| No. de empleos generados   | 0               | 0.00 %            | No. de población (Mujeres/Hombres) | 0               | 0.00 %            |
| No. de empleos demandantes | 0               | 0.00 %            | Población Total (Mujeres/Hombres)  | 0               | 0.00 %            |


**SAPAM MOTOZINTLA**  
**INDICADORES DE DESARROLLO SOSTENIBLE**

Periodo de consulta: 2do SEMESTRE  
 Fecha Impresión: 09 / 10 / 2024

| <b>Estructura de los Proyectos</b>                  | <b>Monto</b> | <b>Porcentaje</b> |
|---|--------------|-------------------|
| Gasto Total Fin de la Pobreza                       | 0.00         | 0.00 %            |
| Gasto Total de Obras y/o Acciones                   | 0.00         |                   |
| Gasto Total Hambre Cero                             | 0.00         | 0.00 %            |
| Gasto Total de Obras y/o Acciones                   | 0.00         |                   |
| Gasto Total Salud y Bienestar                       | 0.00         | 0.00 %            |
| Gasto Total de Obras y/o Acciones                   | 0.00         |                   |
| Gasto Total Educación de Calidad                    | 0.00         | 0.00 %            |
| Gasto Total de Obras y/o Acciones                   | 0.00         |                   |
| Gasto Total Igualdad de Género                      | 0.00         | 0.00 %            |
| Gasto Total de Obras y/o Acciones                   | 0.00         |                   |
| Gasto Total Agua Limpia y Saneamiento               | 0.00         | 0.00 %            |
| Gasto Total de Obras y/o Acciones                   | 0.00         |                   |
| Gasto Total Energía Asequible y no Contaminante     | 0.00         | 0.00 %            |
| Gasto Total de Obras y/o Acciones                   | 0.00         |                   |
| Gasto Total Trabajo Decente y Crecimiento Económico | 0.00         | 0.00 %            |
| Gasto Total de Obras y/o Acciones                   | 0.00         |                   |
| Gasto Total Ciudades y Comunidades Sostenibles      | 0.00         | 0.00 %            |
| Gasto Total de Obras y/o Acciones                   | 0.00         |                   |
| Gasto Total Paz, Justicia e Instituciones Sólidas   | 0.00         | 0.00 %            |
| Gasto Total de Obras y/o Acciones                   | 0.00         |                   |







**MOTOZINTLA, CHIAPAS.**  
**2021 - 2024**

**SAPAM MOTOZINTLA  
INDICADORES DE COBERTURA DE PROGRAMAS**

Periodo de consulta: 2do SEMESTRE  
Fecha Impresión: 09 / 10 / 2024


| PROGRAMA  | INDICADOR  |        | COBERTURA POBLACION<br>Población Atendida<br>Población Demandada | COBERTURA LOCALIDADES<br>Localidades Atendidas<br>Localidades Demandadas |
|---|--|--------|--|--|
|   | Gastos del Programa<br>Gasto Total de Obras y/o Acciones | %      |  |  |
| 03 - INFRAESTRUCTURA Y EQUIPAMIENTO MUNICIPAL           | 0.00   | 0.00 % | 0  | 0  |
| AE - ATENCIÓN DE EMERGENCIAS                            | 0.00   | 0.00 % | 0  | 0  |
| AS - AGUA Y SANEAMIENTO                                 | 0.00   | 0.00 % | 0  | 0  |
| CD - CENTROS INTEGRADORES DE DESARROLLO                 | 0.00   | 0.00 % | 0  | 0  |
| ED - EDUCACION  | 0.00   | 0.00 % | 0  | 0  |
| OF - OBLIGACIONES FINANCIERAS                           | 0.00   | 0.00 % | 0  | 0  |
| OP - OTROS PROYECTOS DE INFRAESTRUCTURA ECÓNOMICA       | 0.00   | 0.00 % | 0  | 0  |
| OT - ORDENAMIENTO TERRITORIAL                           | 0.00   | 0.00 % | 0  | 0  |
| PP - SEGURIDAD PÚBLICA                                  | 0.00   | 0.00 % | 0  | 0  |
| PR - PROCESOS DE RECUPERACIÓN                           | 0.00   | 0.00 % | 0  | 0  |
| R5 - PROTECCIÓN Y PRESERVACIÓN ECOLÓGICA                | 0.00   | 0.00 % | 0  | 0  |
| RD - IDENTIFICACIÓN Y REDUCCIÓN DE RIESGOS DE DESASTRES | 0.00   | 0.00 % | 0  | 0  |
| RS - CONSTITUCIÓN DE RESERVA                            | 0.00   | 0.00 % | 0  | 0  |






**SAPAM MOTOZINTLA  
INDICADORES DE COBERTURA DE PROGRAMAS**

Periodo de consulta: 2do SEMESTRE  
Fecha Impresión: 09 / 10 / 2024

| PROGRAMA  | INDICADOR  |        | COBERTURA POBLACION<br>Población Atendida<br>Población Demandada | COBERTURA LOCALIDADES<br>Localidades Atendidas<br>Localidades Demandadas |
|---|--|--------|--|--|
|   | Gastos del Programa<br>Gasto Total de Obras y/o Acciones | %      |  |  |
| SA - SALUD  | 0.00   | 0.00 % | 0  | 0.00 %   |
| SB - ESTÍMULOS A LA EDUCACIÓN PÚBLICA                                     | 0.00   | 0.00 % | 0  | 0.00 %   |
| SM - SUBSEMUN/FORTASEG  | 0.00   | 0.00 % | 0  | 0.00 %   |
| SS - ASISTENCIA SOCIAL Y SERVICIOS COMUNITARIOS                           | 0.00   | 0.00 % | 0  | 0.00 %   |
| SU - FOMENTO AL DESARROLLO URBANO Y REGIONAL                              | 0.00   | 0.00 % | 0  | 0.00 %   |
| TB - OPORTUNIDADES PARA LAS MUJERES                                       | 0.00   | 0.00 % | 0  | 0.00 %   |
| TF - FOMENTO A LA PRODUCCIÓN Y PRODUCTIVIDAD                              | 0.00   | 0.00 % | 0  | 0.00 %   |
| U9 - DEFINICIÓN Y CONDUCCIÓN DE LA PLANEACIÓN PARA EL DESARROLLO REGIONAL | 0.00   | 0.00 % | 0  | 0.00 %   |
| UB - CAMINOS RURALES Y PUENTES  | 0.00   | 0.00 % | 0  | 0.00 %   |
| UE - SITIOS HISTÓRICOS Y CULTURALES                                       | 0.00   | 0.00 % | 0  | 0.00 %   |
| UG - TELEFONÍA RURAL  | 0.00   | 0.00 % | 0  | 0.00 %   |
| UR - URBANIZACIÓN   | 0.00   | 0.00 % | 0  | 0.00 %   |
| VI - VIVIENDA   | 0.00   | 0.00 % | 0  | 0.00 %   |


  
**SAPAM**
  
 MOTOZINTLA CHIAPAS.



2023 - 2024