INDICADORES DE RESULTADOS

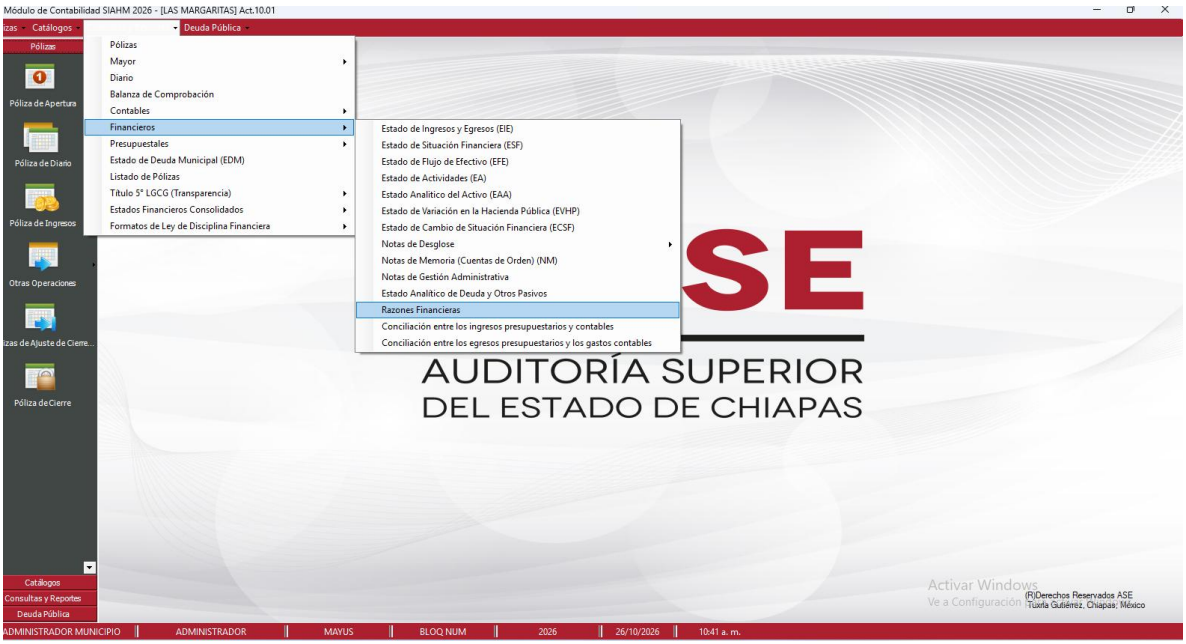

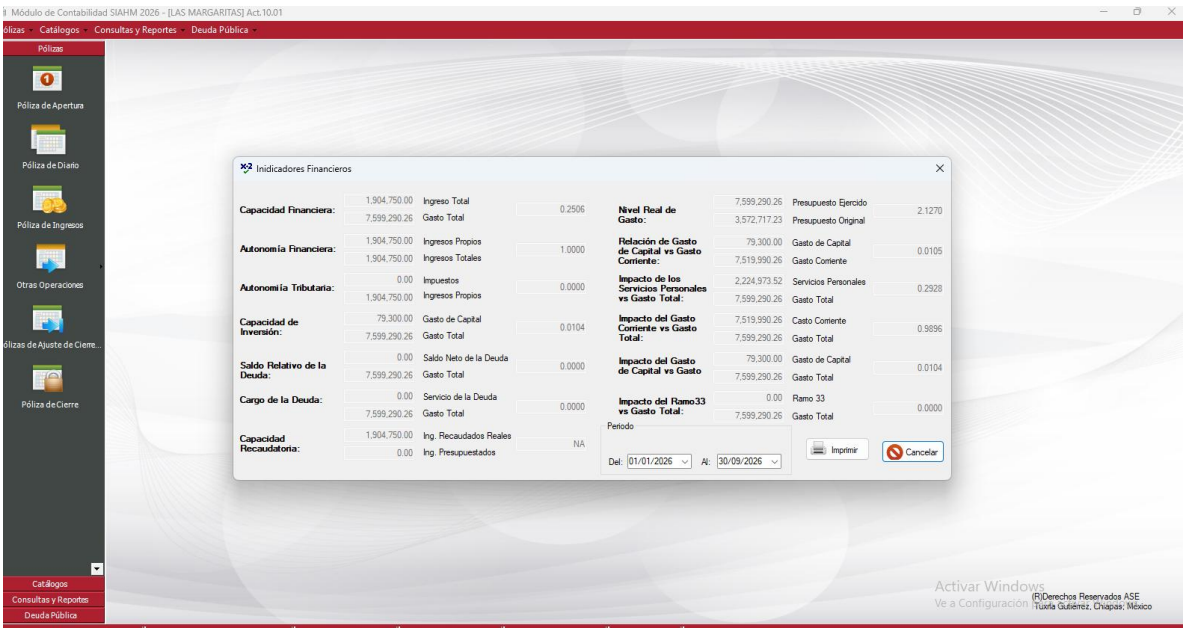

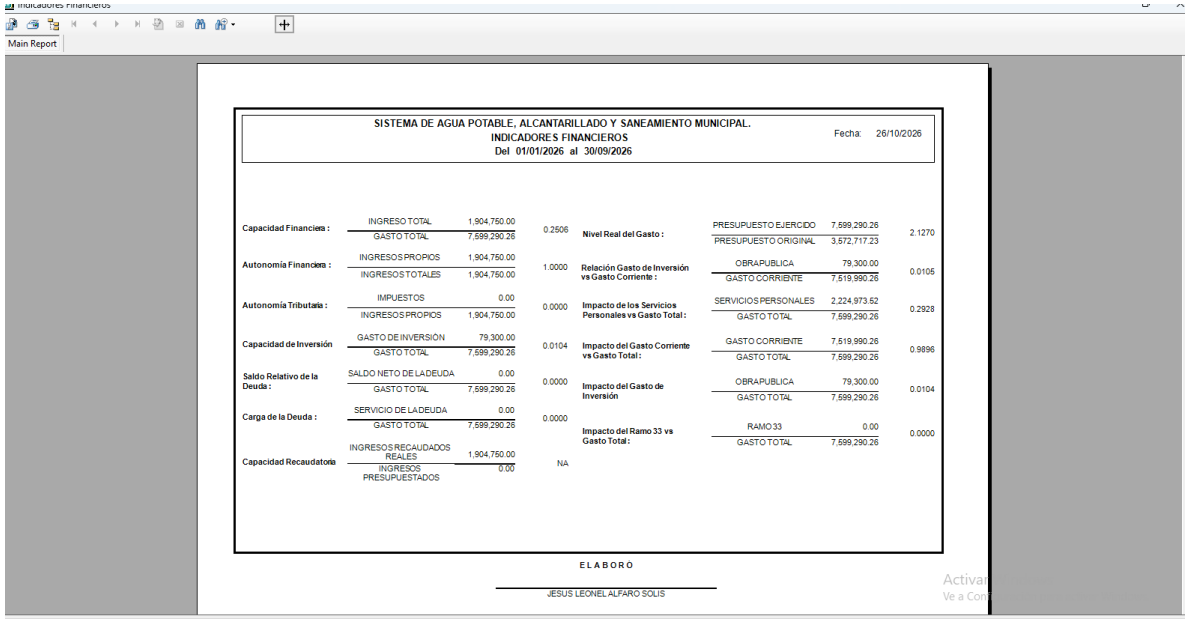

SISTEMA DE AGUA POTABLE, ALCANTARILLADO Y SANEAMIENTO MUNICIPAL.
INDICADORES FINANCIEROS
Del 01/01/2026 al 30/09/2026

Fecha: 26/10/2026

Capacidad Financiera :	INGRESO TOTAL	1,904,750.00	0.2506	**Nivel Real del Gasto :**	PRESUPUESTO EJERCIDO	7,599,290.26	2.1270
	GASTO TOTAL	7,599,290.26			PRESUPUESTO ORIGINAL	3,572,717.23	
Autonomía Financiera :	INGRESOS PROPIOS	1,904,750.00	1.0000	**Relación Gasto de Inversión vs Gasto Corriente :**	OBRAPUBLICA	79,300.00	0.0105
	INGRESOS TOTALES	1,904,750.00			GASTO CORRIENTE	7,519,990.26	
Autonomía Tributaria :	IMPUESTOS	0.00	0.0000	**Impacto de los Servicios Personales vs Gasto Total :**	SERVICIOS PERSONALES	2,224,973.52	0.2928
	INGRESOS PROPIOS	1,904,750.00			GASTO TOTAL	7,599,290.26	
Capacidad de Inversión	GASTO DE INVERSIÓN	79,300.00	0.0104	**Impacto del Gasto Corriente vs Gasto Total :**	GASTO CORRIENTE	7,519,990.26	0.9896
	GASTO TOTAL	7,599,290.26			GASTO TOTAL	7,599,290.26	
Saldo Relativo de la Deuda :	SALDO NETO DE LA DEUDA	0.00	0.0000	**Impacto del Gasto de Inversión**	OBRAPUBLICA	79,300.00	0.0104
	GASTO TOTAL	7,599,290.26			GASTO TOTAL	7,599,290.26	
Carga de la Deuda :	SERVICIO DE LA DEUDA	0.00	0.0000	**Impacto del Ramo 33 vs Gasto Total :**	RAMO 33	0.00	0.0000
	GASTO TOTAL	7,599,290.26			GASTO TOTAL	7,599,290.26	
Capacidad Recaudatoria	INGRESOS RECAUDADOS REALES	1,904,750.00	NA				
	INGRESOS PRESUPUESTADOS	0.00					

E L A B O R Ó

JESUS LEONEL ALFARO SOLIS

Activar
Ve a Con

SISTEMA DE AGUA POTABLE, ALCANTARILLADO Y SANEAMIENTO MUNICIPAL.

INDICADORES FINANCIEROS

Del 01/01/2026 al 30/09/2026

Fecha: 26/10/2026

Capacidad Financiera :	INGRESO TOTAL	1,904,750.00	0.2506	**Nivel Real del Gasto :**	PRESUPUESTO EJERCIDO	7,599,290.26	2.1270
	GASTO TOTAL	7,599,290.26			PRESUPUESTO ORIGINAL	3,572,717.23	
Autonomía Financiera :	INGRESOS PROPIOS	1,904,750.00	1.0000	**Relación Gasto de Inversión vs Gasto Corriente :**	OBRA PUBLICA	79,300.00	0.0105
	INGRESOS TOTALES	1,904,750.00			GASTO CORRIENTE	7,519,990.26	
Autonomía Tributaria :	IMPUESTOS	0.00	0.0000	**Impacto de los Servicios Personales vs Gasto Total :**	SERVICIOS PERSONALES	2,224,973.52	0.2928
	INGRESOS PROPIOS	1,904,750.00			GASTO TOTAL	7,599,290.26	
Capacidad de Inversión	GASTO DE INVERSIÓN	79,300.00	0.0104	**Impacto del Gasto Corriente vs Gasto Total :**	GASTO CORRIENTE	7,519,990.26	0.9896
	GASTO TOTAL	7,599,290.26			GASTO TOTAL	7,599,290.26	
Saldo Relativo de la Deuda :	SALDO NETO DE LA DEUDA	0.00	0.0000	**Impacto del Gasto de Inversión**	OBRA PUBLICA	79,300.00	0.0104
	GASTO TOTAL	7,599,290.26			GASTO TOTAL	7,599,290.26	
Carga de la Deuda :	SERVICIO DE LA DEUDA	0.00	0.0000				
	GASTO TOTAL	7,599,290.26		**Impacto del Ramo 33 vs Gasto Total :**	RAMO 33	0.00	0.0000
Capacidad Recaudatoria	INGRESOS RECAUDADOS REALES	1,904,750.00	NA		GASTO TOTAL	7,599,290.26	
	INGRESOS PRESUPUESTADOS	0.00					

E L A B O R Ó

JESUS LEONEL ALFARO SOLIS

ADMNINISTRADOR