

**MUNICIPIO DE ESCUINTLA CHIAPAS  
INDICADORES DE EVALUACIÓN**

Periodo de consulta: 1er SEMESTRE  
Fecha Impresión: 24 / 07 / 2020

**Indicador: Apoyo Humano** Se integra por el monto erogado de programas y/o acciones de Salud y Educación

Estructura de los Proyectos	Monto	Porcentaje	Cobertura de la Demanda	Cantidad	Porcentaje
Gasto Total de Apoyo Humano	334,088.58	0.52 %	No. de Proyectos Atendidos (Apoyo Humano)	1	50.00 %
Gasto Total de Obras y/o Acciones	64,078,489.14		No. de Proyectos Demandados (Apoyo H.)	2	
Gasto Total de Salud	0.00	0.00 %	No. de Proyectos Atendidos (Salud)	0	0.00 %
Gasto Total de Obras y/o Acciones	64,078,489.14		No. de Proyectos Demandados (Salud)	0	
Gasto Total de Educación	334,088.58	0.52 %	No. de Proyectos Atendidos (Educación)	1	50.00 %
Gasto Total de Obras y/o Acciones	64,078,489.14		No. de Proyectos Demandados (Educación)	2	

**Indicador: Apoyo Físico** Se integra por el monto erogado de programas y/o acciones de Agua Potable; Drenaje y Alcantarillado, Urbanización, Electrificación y Vivienda

Estructura de los Proyectos	Monto	Porcentaje	Cobertura de la Demanda	Cantidad	Porcentaje
Gasto Total de Apoyo Físico	18,647,335.56	29.10 %	No. de Proyectos Atendidos (Apoyo Físico)	18	60.00 %
Gasto Total de Obras y/o Acciones	64,078,489.14		No. de Proyectos Demandados (Apoyo Físico)	30	
Gasto Total de Agua Potable	4,467,654.97	6.97 %	No. de Proyectos Atendidos (Agua Potable)	5	100.00 %
Gasto Total de Obras y/o Acciones	64,078,489.14		No. de Proyectos Demandados (Agua Potable)	5	
Gasto Total de Drenaje y Alcantarillado	1,344,466.67	2.10 %	No. de Proyectos Atendidos (Drenaje y Alc.)	3	100.00 %
Gasto Total de Obras y/o Acciones	64,078,489.14		No. de Proyectos Demandados (Drenaje y Alc)	3	
Gasto Total de Urbanización	3,995,079.09	6.23 %	No. de Proyectos Atendidos (Urbanización)	4	40.00 %
Gasto Total de Obras y/o Acciones	64,078,489.14		No. de Proyectos Demandados (Urbanización)	10	
Gasto Total de Agua Electrificación	8,840,134.83	13.80 %	No. de Proyectos Atendidos (Electrificación)	6	60.00 %
Gasto Total de Obras y/o Acciones	64,078,489.14		No. de Proyectos Demandados (Electrificación)	10	
Gasto Total de Vivienda	0.00	0.00 %	No. de Proyectos Atendidos (Vivienda)	0	0.00 %
Gasto Total de Obras y/o Acciones	64,078,489.14		No. de Proyectos Demandados (Vivienda)	2	

**Indicador: Apoyo para la Producción** Se integra por el monto erogado de programas y/o acciones de Caminos y Proyectos Productivos


Estructura de los Proyectos	Monto	Porcentaje	Cobertura de la Demanda	Cantidad	Porcentaje
Gasto Total de Apoyo para la Producción	6,708,254.14	10.47 %	No. de Proyectos Atendidos (Apoyo Producción)	9	100.00 %
Gasto Total de Obras y/o Acciones	64,078,489.14		No. de Proyectos Demandados (Apoyo P.)	9	
Gasto Total de Caminos	5,708,254.14	8.91 %	No. de Proyectos Atendidos (Caminos)	8	100.00 %
Gasto Total de Obras y/o Acciones	64,078,489.14		No. de Proyectos Demandados (Caminos)	8	
Gasto Total de Proyectos Productivos	1,000,000.00	1.56 %	No. de Proyectos Atendidos (P.P Productivos)	1	100.00 %
Gasto Total de Obras y/o Acciones	64,078,489.14		No. de Proyectos Demandados (P.P Productivos)	1	

**SÍNDICO**  
2018-2021

*[Handwritten Signature]*

**TESORERÍA MUNICIPAL**  
2018-2021

**SECRETARÍA MUNICIPAL**  
2018-2021



**MUNICIPIO DE ESCUINTLA CHIAPAS**  
**INDICADORES DE EVALUACIÓN**

Periodo de consulta: 1er SEMESTRE

Fecha Impresión: 24 / 07 / 2020

**Indicador: Otros**

Se integra por el monto erogado de programas y/o acciones distintos a los considerados en Apoyo Humano, Apoyo Físico y Apoyo para la Producción

<b>Estructura de los Proyectos</b>	<b>Monto</b>	<b>Porcentaje</b>	<b>Cobertura de la Demanda</b>	<b>Cantidad</b>	<b>Porcentaje</b>
<u>Gasto Total de Otros</u>	<u>8,592,526.30</u>		<u>No. de Proyectos Atendidos (Otros)</u>	<u>21</u>	
Gasto Total de Obras y/o Acciones	64,078,489.14	13.41 %	No. de Proyectos Demandados (Otros)	27	77.78 %

**Indicador: Comités**

Comités y/o consejos constituidos y comunidades participantes en reuniones de comité

<b>Comités constituidos</b>	<b>Monto</b>	<b>Porcentaje</b>	<b>Cobertura de la Demanda</b>	<b>Cantidad</b>	<b>Porcentaje</b>
<u>No. de comités y/o consejos constituidos</u>	<u>132</u>		<u>No. de comunidades participantes en reuniones de Comité y/o Consejos</u>	<u>132</u>	
Total de Comunidades del Municipio	132	100.00 %	Total de Comunidades del Municipio	132	100.00 %

**Indicador: Empleos**

Empleos generados y población atendida

<b>Empleos Generados</b>	<b>Cantidad</b>	<b>Porcentaje</b>	<b>Cobertura de la Demanda</b>	<b>Cantidad</b>	<b>Porcentaje</b>
<u>No. de empleos generados</u>	<u>15</u>		<u>No. de población (Mujeres/Hombres)</u>	<u>30,068</u>	
No. de empleos demandantes	25	60.00 %	Población Total (Mujeres/Hombres)	30,068	100.00 %



**SÍNDICO**  
2018-2021

*[Handwritten signature]*



**TESORERÍA MUNICIPAL**  
2018-2021

*[Handwritten signature]*



**PRESIDENTE MUNICIPAL**  
2018-2021

*[Handwritten signature]*

MUNICIPIO DE ESCUINTLA CHIAPAS  
INDICADORES DE COBERTURA DE PROGRAMAS

Periodo de consulta: 1er SEMESTRE

Fecha Impresión: 24 / 07 / 2020


PROGRAMA	INDICADOR		COBERTURA POBLACIÓN		COBERTURA LOCALIDADES	
	Gastos del Programa Gasto Total de Obras y/o Acciones	%	Población Atendida Población Demandada	%	Localidades Atendidas Localidades Demandadas	%
03 - INFRAESTRUCTURA Y EQUIPAMIENTO MUNICIPAL	1,394,781.35	2.18 %	9036	72.29 %	8	80.00 %
AE - ATENCIÓN DE EMERGENCIAS	64,078,489.14		12500		10	
AS - AGUA Y SANEAMIENTO	0.00	0.00 %	0	0.00 %	0	0.00 %
	64,078,489.14		0		0	
AS - AGUA Y SANEAMIENTO	5,770,279.98	9.01 %	1278	36.51 %	3	75.00 %
	64,078,489.14		3500		4	
CD - CENTROS INTEGRADOS DE DESARROLLO	0.00	0.00 %	0	0.00 %	0	0.00 %
	64,078,489.14		0		0	
ED - EDUCACION	3,438,524.32	5.37 %	1001	31.04 %	7	70.00 %
	64,078,489.14		3225		10	
OF - OBLIGACIONES FINANCIERAS	0.00	0.00 %	0	0.00 %	0	0.00 %
	64,078,489.14		0		0	
OP - OTROS PROYECTOS DE INFRAESTRUCTURA ECONOMICA	0.00	0.00 %	0	0.00 %	0	0.00 %
	64,078,489.14		0		0	
OT - ORDENAMIENTO TERRITORIAL	0.00	0.00 %	0	0.00 %	0	0.00 %
	64,078,489.14		0		0	
PP - SEGURIDAD PÚBLICA	0.00	0.00 %	0	0.00 %	0	0.00 %
	64,078,489.14		0		0	
PR - PROCESOS DE RECUPERACIÓN	0.00	0.00 %	0	0.00 %	0	0.00 %
	64,078,489.14		0		0	
R5 - PROYECTOS DE CONSERVACIÓN ECOLÓGICA	900,000.00	1.40 %	132	100.00 %	30068	100.00 %
	64,078,489.14		132		30068	
RD - IDENTIFICACIÓN Y REDUCCIÓN DE RIESGOS DE DESASTRES	511,845.82	0.80 %	17896	87.30 %	2	40.00 %
	64,078,489.14		20500		5	
RS - CONSTITUCIÓN DE RESERVA	0.00	0.00 %	0	0.00 %	0	0.00 %
	64,078,489.14		0		0	



PRESIDENTE MUNICI.  
2018-2021



TESORERÍA MUNICIPAL  
2018-2021




SÍNDICO  
2018-2021

MUNICIPIO DE ESCUINTLA CHIAPAS  
INDICADORES DE COBERTURA DE PROGRAMAS

Periodo de consulta: 1er SEMESTRE

Fecha Impresión: 24/07/2020

PROGRAMA	INDICADOR		COBERTURA POBLACIÓN		COBERTURA LOCALIDADES	
	Gastos del Programa Gasto Total de Obras y/o Acciones	%	Población Atendida Población Demandada	%	Localidades Atendidas Localidades Demandadas	%
SA - SALUD	0.00	0.00 %	0	0.00 %	0	0.00 %
SB - ESTÍMULOS A LA EDUCACIÓN PÚBLICA	64,078,489.14		0		0	
SM - SUBSEMUN/FORTASEG	0.00	0.00 %	0	0.00 %	0	0.00 %
SS - ASISTENCIA SOCIAL Y SERVICIOS COMUNITARIOS	64,078,489.14		0		0	
SU - FOMENTO AL DESARROLLO URBANO Y REGIONAL	0.00	0.00 %	0	0.00 %	0	0.00 %
TB - OPORTUNIDADES PARA EL DESARROLLO	64,078,489.14		0		0	
TF - FOMENTO A LA PRODUCTIVIDAD	0.00	0.00 %	0	0.00 %	0	0.00 %
U9 - DEFINICIÓN Y CONDUCCIÓN DE LA PLANEACIÓN PARA EL DESARROLLO REGIONAL	1,000,000.00	1.56 %	53	55.79 %	1	33.33 %
UB - CAMINOS RURALES Y PUENTES	64,078,489.14		95		3	
UE - SITIOS HISTÓRICOS Y MONUMENTOS	1,105,789.51	1.73 %	30068	100.00 %	132	100.00 %
UG - TELEFONÍA RURAL	64,078,489.14		30068		132	
UR - URBANIZACIÓN	0.00	0.00 %	0	0.00 %	0	0.00 %
VI - VIVIENDA	64,078,489.14		0		0	
	0.00	0.00 %	0	0.00 %	0	0.00 %
	64,078,489.14		0		0	
	11,390,821.79	17.78 %	19337	82.46 %	17	85.00 %
	64,078,489.14		23450		20	
	8,770,161.81	13.69 %	1687	57.19 %	10	66.67 %
	64,078,489.14		2950		15	



RESIDENTE MUNICIPAL  
2018-2021



TESORERÍA MUNICIPAL




SÍNDICO

MUNICIPIO DE ESCUINTLA CHIAPAS  
INDICADORES DE DESARROLLO SOSTENIBLE

Periodo de consulta: 1er SEMESTRE

Fecha Impresión: 24 / 07 / 2020



RESIDENTE MUNICIPAL

*[Handwritten signature]*



TESORERÍA MUNICIPAL

2019-2020

*[Handwritten signature]*



SÍNDICO

2018-2020

*[Handwritten signature]*

Estructura de los Proyectos	Monto	Porcentaje
Gasto Total Fin de la Pobreza	6,770,279.98	10.57 %
Gasto Total de Obras y/o Acciones	64,078,489.14	
Gasto Total Hambre Cero	1,000,000.00	1.56 %
Gasto Total de Obras y/o Acciones	64,078,489.14	
Gasto Total Salud y Bienestar	0.00	0.00 %
Gasto Total de Obras y/o Acciones	64,078,489.14	
Gasto Total Educación de Calidad	0.00	0.00 %
Gasto Total de Obras y/o Acciones	64,078,489.14	
Gasto Total Igualdad de Género	0.00	0.00 %
Gasto Total de Obras y/o Acciones	64,078,489.14	
Gasto Total Agua Limpia y Saneamiento	5,770,279.98	9.01 %
Gasto Total de Obras y/o Acciones	64,078,489.14	
Gasto Total Energía Asequible y no Contaminante	0.00	0.00 %
Gasto Total de Obras y/o Acciones	64,078,489.14	
Gasto Total Trabajo Decente y Crecimiento Económico	1,000,000.00	1.56 %
Gasto Total de Obras y/o Acciones	64,078,489.14	
Gasto Total Ciudades y Comunidades Sostenibles	27,384,951.06	42.74 %
Gasto Total de Obras y/o Acciones	64,078,489.14	
Gasto Total Paz, Justicia e Instituciones Sólidas	0.00	0.00 %
Gasto Total de Obras y/o Acciones	64,078,489.14	