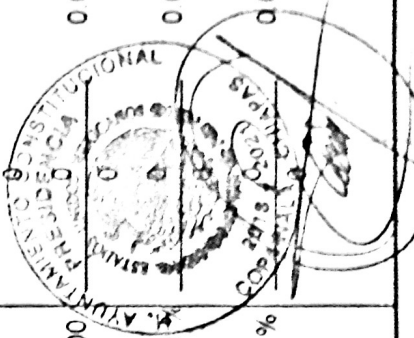



INDICADORES DE COBERTURA DE PROGRAMAS

PROGRAMA	INDICADOR Gastos del Programa Gasto Total de Obras y/o Acciones	%	COBERTURA POBLACION		COBERTURA LOCALIDADES	
			Población Atendida	%	Localidades Atendidas	%
03 - INFRAESTRUCTURA Y EQUIPAMIENTO MUNICIPAL	4,002,124.36	10.00 %	0	0.00 %	0	0.00 %
AE - ATENCIÓN DE EMERGENCIAS	40,022,253.33		0		0	
AS - AGUA Y SANEAMIENTO	1,583,060.88	3.96 %	11000	52.26 %	0	0.00 %
	40,022,253.33		21050		0	
CD - CENTROS INTEGRADORES DE DESARROLLO	16,008,533.00	40.00 %	2000	9.50 %	0	0.00 %
	40,022,253.33		21050		0	
ED - EDUCACION	0.00	0.00 %	0	0.00 %	0	0.00 %
	40,022,253.33		0		0	
OF - OBLIGACIONES FINANCIERAS	0.00	0.00 %	0	0.00 %	0	0.00 %
	40,022,253.33		0		0	
OP - OTROS PROYECTOS DE INFRAESTRUCTURA ECONOMICA	218,583.71	0.55 %	0	0.00 %	0	0.00 %
	40,022,253.33		0		0	
OT - ORDENAMIENTO TERRITORIAL	0.00	0.00 %	0	0.00 %	0	0.00 %
	40,022,253.33		0		0	
PP - SEGURIDAD PÚBLICA	8,272,597.84	20.67 %	12000	57.01 %	0	0.00 %
	40,022,253.33		21050		0	
PR - PROCESOS DE RECUPERACIÓN	0.00	0.00 %	0	0.00 %	0	0.00 %
	40,022,253.33		0		0	
R5 - PROTECCIÓN Y PRESERVACIÓN ECOLÓGICA	831,446.17		21050	100.00 %	0	0.00 %
	40,022,253.33		21050		0	
RD - IDENTIFICACIÓN Y REDUCCIÓN DE RIESGOS DE DESASTRES	250,000.00		10000	47.51 %	0	0.00 %
	40,022,253.33		21050		0	
RS - CONSTITUCIÓN DE RESERVA	0.00	0.00 %	0	0.00 %	0	0.00 %
	40,022,253.33		0		0	

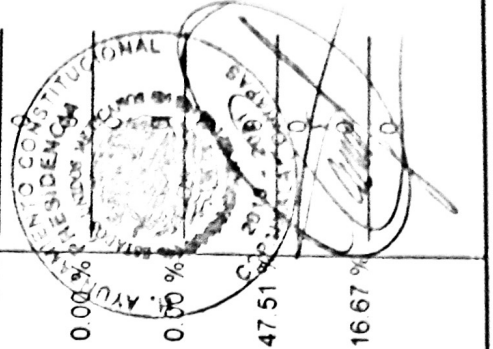



INDICADORES DE COBERTURA DE PROGRAMAS

Periodo de consulta: 2do SEMESTRE

Fecha Impresión: 10/03/2021

PROGRAMA	INDICADOR Gastos del Programa Gasto Total de Obras y/o Acciones	%	COBERTURA POBLACION		COBERTURA LOCALIDADES	
			Población Atendida	Población Demandada	Localidades Atendidas	Localidades Demandadas
SA - SALUD	677,783.94	1.69 %	2000	18 18 %	0	0.00 %
	40,022,253.33		11000		0	
SB - ESTÍMULOS A LA EDUCACIÓN PÚBLICA	1,740,193.99	4.35 %	2000	9 50 %	0	0.00 %
	40,022,253.33		21050		0	
SM - SUBSEMUN/FORTASEG	0.00	0.00 %	0	0.00 %	0	0.00 %
	40,022,253.33		0		0	
SS - ASISTENCIA SOCIAL Y SERVICIOS COMUNITARIOS	215,808.98	0.54 %	4000	186 05	0	0.00 %
	40,022,253.33		2150		0	
SU - FOMENTO AL DESARROLLO URBANO Y REGIONAL	600,000.00	1.50 %	11000	511.63	0	0.00 %
	40,022,253.33		2150		0	
TB - OPORTUNIDADES PARA LAS MUJERES	0.00	0.00 %	0	0.00 %	0	0.00 %
	40,022,253.33		0		0	
TF - FOMENTO A LA PRODUCCIÓN Y PRODUCTIVIDAD	911,000.00	2.28 %	2000	20.00 %	0	0.00 %
	40,022,253.33		10000		0	
U9 - DEFINICIÓN Y CONDUCCIÓN DE LA PLANEACIÓN PARA EL DESARROLLO REGIONAL	2,107,179.31	5.27 %	1000	20.00 %	0	0.00 %
	40,022,253.33		5000		0	
UB - CAMINOS RURALES Y PUENTES	0.00	0.00 %	0	0.00 %	0	0.00 %
	40,022,253.33		0		0	
UE - SITIOS HISTÓRICOS Y CULTURALES	0.00	0.00 %	0	0.00 %	0	0.00 %
	40,022,253.33		0		0	
UG - TELEFONÍA RURAL	0.00	0.00 %	0	0.00 %	0	0.00 %
	40,022,253.33		0		0	
UR - URBANIZACIÓN	7,865,878.35	19.65 %	10000	47 51	0	0.00 %
	40,022,253.33		21050		0	
VI - VIVIENDA	12,010,753.25	30.01 %	2000	16 67 %	0	0.00 %
	40,022,253.33		12000		0	



**COPAINA A. CHIAPAS
INDICADORES DE DESARROLLO SOSTENIBLE**

Periodo de consulta: 2do SEMESTRE

Fecha Impresión: 10 / 03 / 2021

Estructura de los Proyectos	Monto	Porcentaje
Gasto Total Fin de la Pobreza	19,614,534.45	49.01 %
Gasto Total de Obras y/o Acciones	40,022,253.33	
Gasto Total Hambre Cero	2,651,193.99	6.62 %
Gasto Total de Obras y/o Acciones	40,022,253.33	
Gasto Total Salud y Bienestar	677,783.94	1.69 %
Gasto Total de Obras y/o Acciones	40,022,253.33	
Gasto Total Educación de Calidad	1,956,002.97	4.89 %
Gasto Total de Obras y/o Acciones	40,022,253.33	
Gasto Total Igualdad de Género	0.00	0.00 %
Gasto Total de Obras y/o Acciones	40,022,253.33	
Gasto Total Agua Limpia y Saneamiento	17,788,533.00	44.45 %
Gasto Total de Obras y/o Acciones	40,022,253.33	
Gasto Total Energía Asequible y no Contaminante	0.00	0.00 %
Gasto Total de Obras y/o Acciones	40,022,253.33	
Gasto Total Trabajo Decente y Crecimiento Económico	1,126,808.98	2.82 %
Gasto Total de Obras y/o Acciones	40,022,253.33	
Gasto Total Ciudades y Comunidades Sostenibles	37,721,320.08	94.25 %
Gasto Total de Obras y/o Acciones	40,022,253.33	
Gasto Total Paz, Justicia e Instituciones Sólidas	8,272,597.84	20.67 %
Gasto Total de Obras y/o Acciones	40,022,253.33	



[Handwritten signature]