


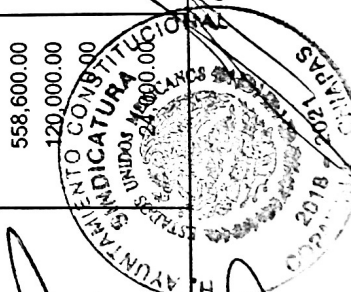


**ESTADO ANALÍTICO DEL EJERCICIO DEL PRESUPUESTO DE EGRESOS  
CLASIFICACIÓN POR OBJETO DEL GASTO (Capítulo y Concepto)**

**EAEPE-COG**  
**CYC**  
10-mar-21  
Pág. 1 de 4

**COPAINALA**

DEL PERIODO: Del 01/01/2020 al 30/09/2020

| Capítulo<br>o/Conc | CONCEPTO  | EGRESOS      |                   |              |              | SUBEJERCICIO |
|--------------------|---|--------------|-------------------|--------------|--------------|--------------|
|                    |   | APROBADO     | AMPLIACIONE<br>S/ | MODIFICADO   | DEVENGADO    |              |
| 1000               | SERVICIOS PERSONALES  | 9,006,282.92 | 0.00              | 9,006,282.92 | 5,790,747.93 | 0.00         |
| 1100               | REMUNERACIONES AL PERSONAL DE CARÁCTER PERMANENTE.                        | 4,442,212.20 | 2,810,253.16      | 7,252,465.36 | 5,440,747.93 | 0.00         |
| 1200               | REMUNERACIONES AL PERSONAL DE CARÁCTER TRANSITORIO                        | 600,000.00   | 0.00              | 600,000.00   | 350,000.00   | 0.00         |
| 1300               | REMUNERACIONES ADICIONALES Y ESPECIALES                                   | 3,964,070.72 | -2,810,253.16     | 1,153,817.56 | 0.00         | 0.00         |
| 1400               | SEGURIDAD SOCIAL  | 0.00         | 0.00              | 0.00         | 0.00         | 0.00         |
| 1500               | OTRAS PRESTACIONES SOCIALES Y ECONÓMICAS                                  | 0.00         | 0.00              | 0.00         | 0.00         | 0.00         |
| 1600               | PREVISIONES   | 0.00         | 0.00              | 0.00         | 0.00         | 0.00         |
| 1700               | PAGO DE ESTÍMULOS A SERVIDORES PÚBLICOS                                   | 0.00         | 0.00              | 0.00         | 0.00         | 0.00         |
| 2000               | MATERIALES Y SUMINISTROS  | 4,394,400.00 | 1,191,582.50      | 5,585,982.50 | 4,229,920.47 | 1,356,062.03 |
| 2100               | MATERIALES DE ADMINISTRACIÓN, EMISIÓN DE DOCUMENTOS Y ARTÍCULOS OFICIALES | 906,000.00   | 702,851.14        | 1,608,851.14 | 1,324,017.38 | 284,833.76   |
| 2200               | ALIMENTOS Y UTENSILIOS  | 360,000.00   | 88,882.71         | 448,882.71   | 304,704.94   | 144,177.77   |
| 2300               | MATERIAS PRIMAS Y MATERIALES DE PRODUCCIÓN Y COMERCIALIZACIÓN             | 0.00         | 0.00              | 0.00         | 0.00         | 0.00         |
| 2400               | MATERIALES Y ARTÍCULOS DE CONSTRUCCIÓN Y DE REPARACIÓN                    | 84,000.00    | 847,387.65        | 931,387.65   | 852,205.82   | 79,181.83    |
| 2500               | PRODUCTOS QUÍMICOS, FARMACÉUTICOS Y DE LABORATORIO                        | 32,400.00    | 681,149.23        | 713,549.23   | 695,255.81   | 18,293.42    |
| 2600               | COMBUSTIBLES, LUBRICANTES Y ADITIVOS                                      | 1,848,000.00 | -508,544.98       | 1,339,455.02 | 733,509.33   | 605,945.69   |
| 2700               | VESTUARIO, BLANCOS, PRENDAS DE PROTECCIÓN Y ARTÍCULOS DEPORTIVOS          | 186,000.00   | -99,000.45        | 86,999.55    | 2,729.98     | 84,269.57    |
| 2800               | MATERIALES Y SUMINISTROS PARA SEGURIDAD                                   | 0.00         | 0.00              | 0.00         | 0.00         | 0.00         |
| 2900               | HERRAMIENTAS, REFACCIONES Y ACCESORIOS MENORES                            | 978,000.00   | -521,142.80       | 456,857.20   | 317,497.21   | 139,359.99   |
| 3000               | SERVICIOS GENERALES   | 4,803,940.00 | -1,300,533.67     | 3,503,406.33 | 2,601,317.80 | 756,231.53   |
| 3100               | SERVICIOS BÁSICOS   | 558,600.00   | 189,290.80        | 747,890.80   | 718,421.80   | 3,612.00     |
| 3200               | SERVICIOS DE ARRENDAMIENTO  | 120,000.00   | 23,988.80         | 143,988.80   | 23,988.80    | 0.00         |
| 3300               | SERVICIOS PROFESIONALES, TÉCNICOS, Y OTROS SERVICIOS                      | 24,000.00    | 570,239.86        | 594,239.86   | 535,889.86   | 34,350.00    |
| 3400               | SERVICIOS FINANCIEROS, BANCARIOS Y COMERCIALES                            | 1,000,000.00 | 10,584.30         | 1,010,584.30 | 20,971.21    | 13,613.09    |


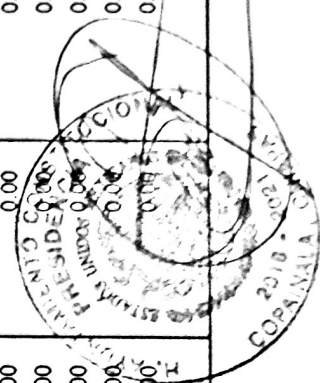
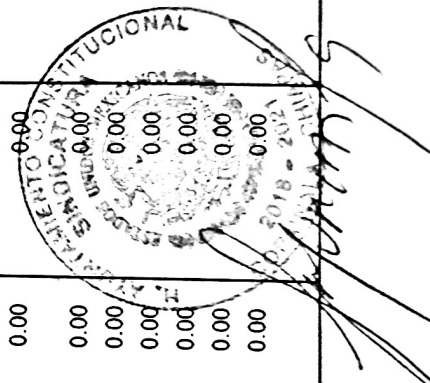
**ESTADO ANALÍTICO DEL EJERCICIO DEL PRESUPUESTO DE EGRESOS  
CLASIFICACIÓN POR OBJETO DEL GASTO (Capítulo y Concepto)**

**EAEPE-COG**  
Cyc  
10-mar-21  
Pág. 2 de 4

DEL PERIODO: Del 01/01/2020 al 30/09/2020

**COPAINALA**

| Capítulo<br>o/Conc | CONCEPTO  | EGRESOS      |                   |              |              |              | SUB EJERCICIO |
|--------------------|---|--------------|-------------------|--------------|--------------|--------------|---------------|
|                    |   | APROBADO     | AMPLIACIONE<br>S/ | MODIFICADO   | DEVENGADO    | PAGADO       |               |
| 3500               | SERVICIOS DE INSTALACIÓN, REPARACIÓN,<br>MANTENIMIENTO Y CONSERVACIÓN | 1,338,000.00 | -719,320.05       | 618,679.95   | 412,401.40   | 412,401.40   | 206,278.55    |
| 3600               | SERVICIOS DE COMUNICACIÓN SOCIAL Y<br>PUBLICIDAD                      | 180,000.00   | -82,435.03        | 97,564.97    | 90,892.97    | 90,892.97    | 6,672.00      |
| 3700               | SERVICIOS DE TRASLADO Y VIÁTICOS                                      | 1,330,295.07 | -692,779.67       | 637,515.40   | 180,590.87   | 180,590.87   | 456,924.53    |
| 3800               | SERVICIOS OFICIALES   | 1,224,000.00 | -701,109.68       | 522,890.32   | 517,153.89   | 512,153.89   | 5,736.43      |
| 3900               | OTROS SERVICIOS GENERALES   | 29,044.93    | 101,007.00        | 130,051.93   | 101,007.00   | 101,007.00   | 29,044.93     |
| 4000               | TRANSFERENCIAS, ASIGNACIONES, SUBSID<br>AL SECTOR PÚBLICO             | 2,837,563.54 | 1,014,108.04      | 3,851,671.58 | 3,284,846.10 | 3,284,846.10 | 775.76        |
| 4100               | TRANSFERENCIAS INTERNAS Y ASIGNACIONES<br>AL SECTOR PÚBLICO           | 2,453,563.54 | 0.00              | 2,453,563.54 | 1,887,513.82 | 1,887,513.82 | 0.00          |
| 4200               | TRANSFERENCIAS AL RESTO DEL SECTOR<br>PÚBLICO                         | 0.00         | 0.00              | 0.00         | 0.00         | 0.00         | 0.00          |
| 4300               | SUBSIDIOS Y SUBVENCIONES  | 144,000.00   | -144,000.00       | 0.00         | 0.00         | 0.00         | 0.00          |
| 4400               | AYUDAS SOCIALES   | 240,000.00   | 1,158,108.04      | 1,398,108.04 | 1,397,332.28 | 1,397,332.28 | 775.76        |
| 4500               | PENSIONES Y JUBILACIONES  | 0.00         | 0.00              | 0.00         | 0.00         | 0.00         | 0.00          |
| 4600               | TRANSFERENCIAS A FIDEICOMISOS, MANDATOS<br>Y OTROS ANÁLOGOS           | 0.00         | 0.00              | 0.00         | 0.00         | 0.00         | 0.00          |
| 4700               | TRANSFERENCIAS A LA SEGURIDAD SOCIAL                                  | 0.00         | 0.00              | 0.00         | 0.00         | 0.00         | 0.00          |
| 4800               | DONATIVOS   | 0.00         | 0.00              | 0.00         | 0.00         | 0.00         | 0.00          |
| 4900               | TRANSFERENCIAS AL EXTERIOR  | 0.00         | 0.00              | 0.00         | 0.00         | 0.00         | 0.00          |
| 5000               | BIENES MUEBLES, INMUEBLES E INTANGIBL                                 | 0.00         | 89,394.98         | 89,394.98    | 89,394.98    | 89,394.98    | 0.00          |
| 5100               | MOBILIARIO Y EQUIPO DE ADMINISTRACIÓN                                 | 0.00         | 89,394.98         | 89,394.98    | 89,394.98    | 89,394.98    | 0.00          |
| 5200               | MOBILIARIO Y EQUIPO EDUCACIONAL Y<br>RECREATIVO                       | 0.00         | 0.00              | 0.00         | 0.00         | 0.00         | 0.00          |
| 5300               | EQUIPO E INSTRUMENTAL MÉDICO Y DE<br>LABORATORIO                      | 0.00         | 0.00              | 0.00         | 0.00         | 0.00         | 0.00          |
| 5400               | VEHICULOS Y EQUIPO DE TRANSPORTE                                      | 0.00         | 0.00              | 0.00         | 0.00         | 0.00         | 0.00          |
| 5500               | EQUIPO DE DEFENSA Y SEGURIDAD   | 0.00         | 0.00              | 0.00         | 0.00         | 0.00         | 0.00          |
| 5600               | MAQUINARIA, OTROS EQUIPOS Y INSTRUMENTOS                              | 0.00         | 0.00              | 0.00         | 0.00         | 0.00         | 0.00          |
| 5700               | ACTIVOS BIOLÓGICOS  | 0.00         | 0.00              | 0.00         | 0.00         | 0.00         | 0.00          |
| 5800               | BIENES INMUEBLES  | 0.00         | 0.00              | 0.00         | 0.00         | 0.00         | 0.00          |
| 5900               | ACTIVOS INTANGIBLES   | 0.00         | 0.00              | 0.00         | 0.00         | 0.00         | 0.00          |



*[Handwritten signature]*

**ESTADO ANALÍTICO DEL EJERCICIO DEL PRESUPUESTO DE EGRESOS  
CLASIFICACIÓN POR OBJETO DEL GASTO (Capítulo y Concepto)**

**EAEPE-COG  
Cyc  
10-mar-21  
Pág. 3 de 4**

**COPAINALA**

DEL PERIODO: Del 01/01/2020 al 30/09/2020

| Capítulo<br>o/Conc | CONCEPTO  | EGRESOS       |                   |               |               | SUB EJERCICIO |
|--------------------|---|---------------|-------------------|---------------|---------------|---------------|
|                    |   | APROBADO      | AMPLIACIONE<br>S/ | MODIFICADO    | DEVENGADO     |               |
| 6000               | INVERSIÓN PÚBLICA   | 5,260,546.61  | 34,751,244.03     | 40,011,790.64 | 16,143,835.74 | 0.00          |
| 6100               | OBRA PÚBLICA EN BIENES DE DOMINIO PÚBLICO                     |               |                   |               | 16,143,835.74 | 0.00          |
| 6200               | OBRA PÚBLICA EN BIENES DE DOMINIO PROPIO                      | 5,260,546.61  | 34,751,244.03     | 40,011,790.64 | 16,143,835.74 | 0.00          |
| 6300               | PROYECTOS PRODUCTIVOS Y ACCIONES DE FOMENTO                   | 0.00          | 0.00              | 0.00          | 0.00          | 0.00          |
| 7000               | INVERSIONES FINANCIERAS Y OTRAS PROV                          | 0.00          | 0.00              | 0.00          | 0.00          | 0.00          |
| 7100               | INVERSIONES PARA EL FOMENTO DE ACTIVIDADES PRODUCTIVAS        | 0.00          | 0.00              | 0.00          | 0.00          | 0.00          |
| 7200               | ACCIONES Y PARTICIPACIONES DE CAPITAL                         | 0.00          | 0.00              | 0.00          | 0.00          | 0.00          |
| 7300               | COMPRA DE TÍTULOS Y VALORES                                   | 0.00          | 0.00              | 0.00          | 0.00          | 0.00          |
| 7400               | CONCESIÓN DE PRÉSTAMOS  | 0.00          | 0.00              | 0.00          | -0.00         | 0.00          |
| 7500               | INVERSIONES EN FIDEICOMISOS, MANDATOS Y OTROS ANALÓGOS        | 0.00          | 0.00              | 0.00          | 0.00          | 0.00          |
| 7600               | OTRAS INVERSIONES FINANCIERAS                                 | 0.00          | 0.00              | 0.00          | 0.00          | 0.00          |
| 7900               | PROVISIONES PARA CONTINGENCIAS Y OTRAS EROGACIONES ESPECIALES | 0.00          | 0.00              | 0.00          | 0.00          | 0.00          |
| 8000               | PARTICIPACIONES Y APORTACIONES                                | 54,167,918.47 | -30,203,924.34    | 23,963,994.13 | 0.00          | 23,963,994.13 |
| 8100               | PARTICIPACIONES   | 0.00          | 639,988.07        | 639,988.07    | 0.00          | 639,988.07    |
| 8300               | APORTACIONES  | 54,167,918.47 | -30,843,912.41    | 23,324,006.06 | 0.00          | 23,324,006.06 |
| 8500               | CONVENIOS   | 0.00          | 0.00              | 0.00          | 0.00          | 0.00          |
| 9000               | DEUDA PÚBLICA   | 0.00          | 0.00              | 0.00          | 0.00          | 0.00          |
| 9100               | AMORTIZACIÓN DE LA DEUDA PÚBLICA                              | 0.00          | 0.00              | 0.00          | 0.00          | 0.00          |
| 9200               | INTERESES DE LA DEUDA PÚBLICA                                 | 0.00          | 0.00              | 0.00          | 0.00          | 0.00          |
| 9300               | COMISIONES DE LA DEUDA PÚBLICA                                | 0.00          | 0.00              | 0.00          | 0.00          | 0.00          |
| 9400               | GASTOS DE LA DEUDA PÚBLICA                                    | 0.00          | 0.00              | 0.00          | 0.00          | 0.00          |
| 9500               | COSTO POR COBERTURA DE TÍTULOS                                | 0.00          | 0.00              | 0.00          | 0.00          | 0.00          |
| 9600               | APOYOS FINANCIEROS A ENTIDADES                                | 0.00          | 0.00              | 0.00          | 0.00          | 0.00          |
| 9900               | ADEUDOS DE EJERCICIOS ANTERIORES (ADEFAS)                     | 0.00          | 0.00              | 0.00          | 0.00          | 0.00          |

H. AYUNTAMIENTO MUNICIPAL DE COPAINALÁ, YUCATÁN, MÉXICO.
   
 2018 - 2021
   
 H. AYUNTAMIENTO MUNICIPAL DE COPAINALÁ, YUCATÁN, MÉXICO.
   
 2018 - 2021

**ESTADO ANALÍTICO DEL EJERCICIO DEL PRESUPUESTO DE EGRESOS  
CLASIFICACIÓN POR OBJETO DEL GASTO (Capítulo y Concepto)**

EAEPE-COG

CYC

10-mar-21

Pág. 4 de 4

**COPAINALA**

DEL PERIODO: Del 01/01/2020 al 30/09/2020

| Capítulo<br>o/Conc   | CONCEPTO | EGRESOS       |                   |               |               | SUBEJERCICIO  |               |
|----------------------|----------|---------------|-------------------|---------------|---------------|---------------|---------------|
|                      |          | APROBADO      | AMPLIACIONE<br>S/ | MODIFICADO    | DEVENGADO     |               | PAGADO        |
| <b>Total General</b> |          | 80,470,651.54 | 5,541,871.54      | 86,012,523.08 | 32,140,063.02 | 32,135,063.02 | 26,077,063.45 |

*[Handwritten Signature]*  
 H. AYUNTAMIENTO COAHUILTECO DE LOS RIOS  
 TESORERÍA ELABORÓ  
 H. AYUNTAMIENTO COAHUILTECO DE LOS RIOS  
 JEFES DEL DEPARTAMENTO DE FLORES  
 TESORERO

*[Handwritten Signature]*  
 H. AYUNTAMIENTO COAHUILTECO DE LOS RIOS  
 SECRETARÍA DE FISCALÍA  
 REVISÓ  
 H. AYUNTAMIENTO COAHUILTECO DE LOS RIOS  
 LUCILA MURIAS GARCIA  
 SINDICO

*[Handwritten Signature]*  
 H. AYUNTAMIENTO COAHUILTECO DE LOS RIOS  
 SECRETARÍA DE FISCALÍA  
 AUTORIZÓ  
 H. AYUNTAMIENTO COAHUILTECO DE LOS RIOS  
 ABELORMAR SANTOS JUAREZ  
 PRESIDENTE