




COPAIN A. CHIAPAS
INDICADORES DE COBERTURA DE PROGRAMAS

PROGRAMA	INDICADOR Gastos del Programa Gasto Total de Obras y/o Acciones	%	COBERTURA POBLACIÓN		COBERTURA LOCALIDADES	
			Población Atendida	Población Demandada	Localidades Atendidas	Localidades Demandadas
03 - INFRAESTRUCTURA Y EQUIPAMIENTO MUNICIPAL	4,002,124.36	10.00 %	0	0	0	0.00 %
	40,022,253.33		0	0	0	0.00 %
AE - ATENCIÓN DE EMERGENCIAS	1,583,060.88	3.96 %	11000	21050	0	0.00 %
	40,022,253.33		21050	21050	0	0.00 %
AS - AGUA Y SANEAMIENTO	16,008,533.00	40.00 %	2000	21050	0	0.00 %
	40,022,253.33		21050	21050	0	0.00 %
CD - CENTROS INTEGRADORES DE DESARROLLO	0.00	0.00 %	0	0	0	0.00 %
	40,022,253.33		0	0	0	0.00 %
ED - EDUCACION	0.00	0.00 %	0	0	0	0.00 %
	40,022,253.33		0	0	0	0.00 %
OF - OBLIGACIONES FINANCIERAS	218,583.71	0.55 %	0	0	0	0.00 %
	40,022,253.33		0	0	0	0.00 %
OP - OTROS PROYECTOS DE INFRAESTRUCTURA ECONÓMICA	0.00	0.00 %	0	0	0	0.00 %
	40,022,253.33		0	0	0	0.00 %
OT - ORDENAMIENTO TERRITORIAL	0.00	0.00 %	0	0	0	0.00 %
	40,022,253.33		0	0	0	0.00 %
PP - SEGURIDAD PÚBLICA	8,272,597.84	20.67 %	12000	21050	0	0.00 %
	40,022,253.33		21050	21050	0	0.00 %
PR - PROCESOS DE RECUPERACIÓN	0.00	0.00 %	0	0	0	0.00 %
	40,022,253.33		0	0	0	0.00 %
R5 - PROTECCIÓN Y PRESERVACIÓN ECOLÓGICA	831,446.17	2.08 %	21050	21050	0	0.00 %
	40,022,253.33		21050	21050	0	0.00 %
RD - IDENTIFICACIÓN Y REDUCCIÓN DE RIESGOS DE DESASTRES	250,000.00	0.62 %	30000	21050	0	0.00 %
	40,022,253.33		21050	21050	0	0.00 %
RS - CONSTITUCIÓN DE RESERVA	0.00	0.00 %	0	0	0	0.00 %
	40,022,253.33		0	0	0	0.00 %



Estructura de los Proyectos	Monto	Porcentaje
Gasto Total Fin de la Pobreza	19,614,534.45	49.01 %
Gasto Total de Obras y/o Acciones	40,022,253.33	
Gasto Total Hambre Cero	2,651,193.99	6.62 %
Gasto Total de Obras y/o Acciones	40,022,253.33	
Gasto Total Salud y Bienestar	677,783.94	1.69 %
Gasto Total de Obras y/o Acciones	40,022,253.33	
Gasto Total Educación de Calidad	1,956,002.97	4.89 %
Gasto Total de Obras y/o Acciones	40,022,253.33	
Gasto Total Igualdad de Género	0.00	0.00 %
Gasto Total de Obras y/o Acciones	40,022,253.33	
Gasto Total Agua Limpia y Saneamiento	17,788,533.00	44.45 %
Gasto Total de Obras y/o Acciones	40,022,253.33	
Gasto Total Energía Asequible y no Contaminante	0.00	0.00 %
Gasto Total de Obras y/o Acciones	40,022,253.33	
Gasto Total Trabajo Decente y Crecimiento Económico	1,126,808.98	2.82 %
Gasto Total de Obras y/o Acciones	40,022,253.33	
Gasto Total Ciudades y Comunidades Sostenibles	37,721,320.08	94.25 %
Gasto Total de Obras y/o Acciones	40,022,253.33	
Gasto Total Paz, Justicia e Instituciones Sólidas	8,272,597.84	
Gasto Total de Obras y/o Acciones	40,022,253.33	



COPAINA A. CHIAPAS
INDICADORES DE DESARROLLO SOSTENIBLE

Periodo de consulta: 2do SEMESTRE

Fecha Impresión: 10/03/2021

Estructura de los Proyectos	Monto	Porcentaje
Gasto Total Fin de la Pobreza	19,614,534.45	49.01 %
Gasto Total de Obras y/o Acciones	40,022,253.33	
Gasto Total Hambre Cero	2,651,193.99	6.62 %
Gasto Total de Obras y/o Acciones	40,022,253.33	
Gasto Total Salud y Bienestar	677,783.94	1.69 %
Gasto Total de Obras y/o Acciones	40,022,253.33	
Gasto Total Educación de Calidad	1,956,002.97	4.89 %
Gasto Total de Obras y/o Acciones	40,022,253.33	
Gasto Total Igualdad de Género	0.00	0.00 %
Gasto Total de Obras y/o Acciones	40,022,253.33	
Gasto Total Agua Limpia y Saneamiento	17,788,533.00	44.45 %
Gasto Total de Obras y/o Acciones	40,022,253.33	
Gasto Total Energía Asequible y no Contaminante	0.00	0.00 %
Gasto Total de Obras y/o Acciones	40,022,253.33	
Gasto Total Trabajo Decente y Crecimiento Económico	1,126,808.98	2.82 %
Gasto Total de Obras y/o Acciones	40,022,253.33	
Gasto Total Ciudades y Comunidades Sostenibles	37,721,320.08	94.25 %
Gasto Total de Obras y/o Acciones	40,022,253.33	
Gasto Total Paz, Justicia e Instituciones Sólidas	8,272,537.24	
Gasto Total de Obras y/o Acciones	40,022,253.33	

