







-  Póliza de Apertura
-  Póliza de Diano
-  Póliza de Ingresos
-  Otras Operaciones
-  Pólizas de Ajuste de Cierre...
-  Póliza de Cierre

Calendario del Presupuesto de Egresos para el Ejercicio 2023

CONCEPTO	ANUAL	ENERO	FEBRERO	MARZO	ABRIL	MAYO	JUNIO
TOTAL	\$90,488,411.33	\$40,707,918.72	\$40,707,918.72	\$40,707,918.72	\$40,707,918.72	\$40,707,918.72	\$40,707.9
SERVICIOS PERSONALES	\$10,952,550.00	\$8,219,753.18	\$8,219,753.18	\$8,219,753.18	\$8,219,753.18	\$8,219,753.18	\$8,219.7
REMUNERACIONES AL PERSONAL DE CARÁ...	\$9,735,600.00	\$4,753,855.18	\$4,753,855.18	\$4,753,855.18	\$4,753,855.18	\$4,753,855.18	\$4,753.
REMUNERACIONES AL PERSONAL DE CARÁ...	\$0.00	\$2,083,333.33	\$2,083,333.33	\$2,083,333.33	\$2,083,333.33	\$2,083,333.33	\$2,083.
REMUNERACIONES ADICIONALES Y ESPECI...	\$1,216,950.00	\$642,497.37	\$642,497.37	\$642,497.37	\$642,497.37	\$642,497.37	\$642.
SEGURIDAD SOCIAL	\$0.00	\$1,271.67	\$1,271.67	\$1,271.67	\$1,271.67	\$1,271.67	\$1.
OTRAS PRESTACIONES SOCIALES Y ECONÓ...	\$0.00	\$728,378.96	\$728,378.96	\$728,378.96	\$728,378.96	\$728,378.96	\$728.
PREVISIONES	\$0.00	\$0.00	\$0.00	\$0.00	\$0.00	\$0.00	\$0.00
PAGO DE ESTIMULOS A SERVIDORES PÚBLI...	\$0.00	\$10,416.67	\$10,416.67	\$10,416.67	\$10,416.67	\$10,416.67	\$10.
MATERIALES Y SUMINISTROS	\$6,150,000.00	\$3,600,919.04	\$3,600,919.04	\$3,600,919.04	\$3,600,919.04	\$3,600,919.04	\$3,600.9
MATERIALES DE ADMINISTRACIÓN, EMISIÓN...	\$1,900,000.00	\$875,833.33	\$875,833.33	\$875,833.33	\$875,833.33	\$875,833.33	\$875.
ALIMENTOS Y UTENSILIOS	\$300,000.00	\$84,583.33	\$84,583.33	\$84,583.33	\$84,583.33	\$84,583.33	\$84.
MATERIAS PRIMAS Y MATERIALES DE PROD...	\$0.00	\$0.00	\$0.00	\$0.00	\$0.00	\$0.00	\$0.00
MATERIALES Y ARTICULOS DE CONSTRUCCI...	\$0.00	\$463,333.33	\$463,333.33	\$463,333.33	\$463,333.33	\$463,333.33	\$463.
PRODUCTOS QUIMICOS, FARMACÉUTICOS Y...	\$2,500,000.00	\$65,833.33	\$65,833.33	\$65,833.33	\$65,833.33	\$65,833.33	\$65.
COMBUSTIBLES, LUBRICANTES Y ADITIVOS	\$1,050,000.00	\$1,549,669.05	\$1,549,669.05	\$1,549,669.05	\$1,549,669.05	\$1,549,669.05	\$1,549.
VESTUARIO, BLANCOS, PRENDAS DE PROT...	\$0.00	\$59,166.67	\$59,166.67	\$59,166.67	\$59,166.67	\$59,166.67	\$59.
MATERIALES Y SUMINISTROS PARA SEGURI...	\$0.00	\$0.00	\$0.00	\$0.00	\$0.00	\$0.00	\$0.00
HERRAMIENTAS, REFACCIONES Y ACCESOR...	\$400,000.00	\$502,500.00	\$502,500.00	\$502,500.00	\$502,500.00	\$502,500.00	\$502.
SERVICIOS GENERALES	\$5,480,297.99	\$4,328,333.32	\$4,328,333.32	\$4,328,333.32	\$4,328,333.32	\$4,328,333.32	\$4,328.3
SERVICIOS BÁSICOS	\$1,049,497.99	\$1,733,333.33	\$1,733,333.33	\$1,733,333.33	\$1,733,333.33	\$1,733,333.33	\$1,733.

Resta por Asignar: -\$398,006,613.74

Guardar Imprimir Salir



- Pólizas
- 1 Póliza de Apertura
- Póliza de Diario
- Póliza de Ingresos
- Otras Operaciones
- Pólizas de Ajuste de Cierre...
- Póliza de Cierre
- Catálogos
- Consultas y Reportes
- Deuda Pública

Calendario del Presupuesto de Egresos

Calendario del Presupuesto de Egresos para el Ejercicio 2023

CONCEPTO	ANUAL	ENERO	FEBRERO	MARZO	ABRIL	MAYO	JUNIO
TOTAL	\$90,488,411.33	\$40,707,918.72	\$40,707,918.72	\$40,707,918.72	\$40,707,918.72	\$40,707,918.72	\$40,707.9
SERVICIOS PERSONALES	\$10,952,550.00	\$8,219,753.18	\$8,219,753.18	\$8,219,753.18	\$8,219,753.18	\$8,219,753.18	\$8,219.7
REMUNERACIONES AL PERSONAL DE CARÁ...	\$9,735,600.00	\$4,753,855.18	\$4,753,855.18	\$4,753,855.18	\$4,753,855.18	\$4,753,855.18	\$4,753.
REMUNERACIONES AL PERSONAL DE CARÁ...	\$0.00	\$2,083,333.33	\$2,083,333.33	\$2,083,333.33	\$2,083,333.33	\$2,083,333.33	\$2,083.
REMUNERACIONES ADICIONALES Y ESPECI...	\$1,216,950.00	\$642,497.37	\$642,497.37	\$642,497.37	\$642,497.37	\$642,497.37	\$642.
SEGURIDAD SOCIAL	\$0.00	\$1,271.67	\$1,271.67	\$1,271.67	\$1,271.67	\$1,271.67	\$1.
OTRAS PRESTACIONES SOCIALES Y ECONÓ...	\$0.00	\$728,378.96	\$728,378.96	\$728,378.96	\$728,378.96	\$728,378.96	\$728.
PREVISIONES	\$0.00	\$0.00	\$0.00	\$0.00	\$0.00	\$0.00	\$0.00
PAGO DE ESTIMULOS A SERVIDORES PÚBLI...	No está completo				\$10,416.67	\$10,416.67	\$10.
MATERIALES Y SUMINISTROS					\$3,600,919.04	\$3,600,919.04	\$3,600.9
MATERIALES DE ADMINISTRACIÓN, EMISIÓN...					\$875,833.33	\$875,833.33	\$875.
ALIMENTOS Y UTENSILIOS					\$84,583.33	\$84,583.33	\$84.
MATERIAS PRIMAS Y MATERIALES DE PROD...					\$0.00	\$0.00	
MATERIALES Y ARTICULOS DE CONSTRUCCI...					\$463,333.33	\$463,333.33	\$463.
PRODUCTOS QUÍMICOS, FARMACÉUTICOS Y...					\$65,833.33	\$65,833.33	\$65.
COMBUSTIBLES, LUBRICANTES Y ADITIVOS	\$1,050,000.00	\$1,549,669.05	\$1,549,669.05	\$1,549,669.05	\$1,549,669.05	\$1,549,669.05	\$1,549.
VESTUARIO, BLANCOS, PRENDAS DE PROT...	\$0.00	\$59,166.67	\$59,166.67	\$59,166.67	\$59,166.67	\$59,166.67	\$59.
MATERIALES Y SUMINISTROS PARA SEGURI...	\$0.00	\$0.00	\$0.00	\$0.00	\$0.00	\$0.00	
HERRAMIENTAS, REFACCIONES Y ACCESOR...	\$400,000.00	\$502,500.00	\$502,500.00	\$502,500.00	\$502,500.00	\$502,500.00	\$502.
SERVICIOS GENERALES	\$5,480,297.99	\$4,328,333.32	\$4,328,333.32	\$4,328,333.32	\$4,328,333.32	\$4,328,333.32	\$4,328.3
SERVICIOS BÁSICOS	\$1,049,497.99	\$1,733,333.33	\$1,733,333.33	\$1,733,333.33	\$1,733,333.33	\$1,733,333.33	\$1,733.

Resta por Asignar: -\$398,006,613.74

