

**CINTALAPA DE FIGUEROA**  
**ESTADO DE SITUACIÓN FINANCIERA CONSOLIDADO**  
**AL 30/12/2023**  
**( P E S O S )**

ESFC  
 FECHA 05/04/2024  
 HOJA 1 DE 3

ACTIVO	AYUNTAMIENTO		DIF		SAPAM		CONSOLIDACION PERIODO ACTUAL
	PERIODO ACTUAL	PERIODO ANTERIOR	PERIODO ACTUAL	PERIODO ANTERIOR	PERIODO ACTUAL	PERIODO ANTERIOR	
<b>ACTIVO CIRCULANTE</b>							
EFFECTIVO Y EQUIVALENTES							
EFFECTIVO	7,881,762.77	15,718,074.14	277,042.86	862,455.14	38,389.33	371,811.84	8,158,484.00
BANCO / TESORERIA	0.00	0.00	273,048.52	260,027.19	0.00	0.00	273,048.52
DERECHOS A RECIBIR EFECTIVO Y EQUIVALENTES	7,881,762.77	13,716,011.14	3,094.34	1,037.82	32,000.33	871,811.84	7,014,408.44
DEUDORES DIVERSOS POR COBRAR A CORTO PLAZO	2,883,181.39	2,027,384.82	0.00	0.00	98,319.00	0.00	2,881,501.50
OTROS DERECHOS A RECIBIR EFECTIVO O EQUIVALENTES A CORTO PLAZO	2,510,945.19	2,510,014.28	0.00	0.00	38,370.00	0.00	2,064,181.79
DERECHOS A RECIBIR BIENES O SERVICIOS	27,268.71	213,889.19	0.00	0.00	0.00	0.00	27,268.71
ANTICIPO A PROVEEDORES POR ADQUISICIÓN DE BIENES Y PRESTACIÓN DE SERVICIOS A CORTO PLAZO	2,344,882.02	13,267,617.42	0.00	0.00	0.00	0.00	2,344,882.02
ANTICIPO A CONTRATISTAS POR OBRAS PÚBLICAS A CORTO PLAZO	8,144.23	5,071,132.03	0.00	0.00	0.00	0.00	8,144.23
OTROS DERECHOS A RECIBIR EFECTIVO O EQUIVALENTES A CORTO PLAZO	2,438,008.89	8,060,391.38	0.00	0.00	0.00	0.00	2,438,008.89
<b>TOTAL DE ACTIVO CIRCULANTE</b>	<b>11,969,747.19</b>	<b>29,011,432.58</b>	<b>277,042.86</b>	<b>262,455.14</b>	<b>67,068.33</b>	<b>371,811.84</b>	<b>12,314,758.38</b>
BIENES INMUEBLES, INFRAESTRUCTURA Y CONSTRUCCIONES EN PROCESO	64,005,427.28	74,384,733.64	0.00	0.00	0.00	0.00	64,005,427.28
TERRENOS	4,330,118.05	4,000,118.05	0.00	0.00	0.00	0.00	4,330,118.05
EDIFICIOS NO HABITACIONALES	21,237,287.58	21,237,287.58	0.00	0.00	0.00	0.00	21,237,287.58
CONSTRUCCIONES EN PROCESO EN BIENES DE DOMINIO PÚBLICO	32,798,021.65	43,068,194.03	0.00	0.00	0.00	0.00	32,798,021.65
OTROS BIENES INMUEBLES	6,639,999.99	6,039,134.99	0.00	0.00	0.00	0.00	6,639,999.99
BIENES MUEBLES	87,476,287.32	46,022,238.32	93,776.82	19,240.44	911,849.30	412,553.30	88,148,896.44
MUEBLARIO Y EQUIPO DE ADMINISTRACIÓN	3,940,813.13	4,039,875.82	93,776.82	76,200.49	111,185.30	37,093.30	6,145,555.25
MUEBLARIO Y EQUIPO EDUCACIONAL Y RECREATIVO	7,195,348.76	6,042,081.00	0.00	0.00	2,000.00	2,000.00	7,197,348.76
EQUIPO E INSTRUMENTAL MÉDICO Y DE LABORATORIO	6,144,125.43	38,378.12	0.00	0.00	0.00	0.00	6,144,125.43



AL SEÑOR  
 PRINCIPAL CRUZ DIAZ  
 PRESIDENTE

ELABORÓ  
 DANIEL ESPINOSA SANCHEZ  
 TESORERO

**PRESIDENCIA MUNICIPAL**  
**CINTALAPA**  
 DE FIGUEROA, CHIS.  
 2017

**CINTALAPA DE FIGUEROA**  
**ESTADO DE SITUACIÓN FINANCIERA CONSOLIDADO**  
**AL 31/12/2023**  
**( P E S O S )**

ESFC  
 FECHA 05 / 04 / 2024  
 HOJA 2 DE 3

	AVUNTAMIENTO		DNF		SIAPAM		CONSOLIDACION	
	PERIODO ACTUAL	PERIODO ANTERIOR	PERIODO ACTUAL	PERIODO ANTERIOR	PERIODO ACTUAL	PERIODO ANTERIOR	PERIODO ACTUAL	PERIODO ANTERIOR
VEHICULO Y EQUIPO DE TRANSPORTE	38,588,777.42	31,893,343.83	0.00	0.00	290,000.00	200,000.00	36,548,777.42	32,093,343.83
EQUIPO DE DEFENSA Y SEGURIDAD	20,494.00	20,494.00	0.00	0.00	0.00	0.00	20,494.00	20,494.00
MAQUINARIA, OTROS EQUIPOS Y HERRAMIENTAS	7,964,263.01	6,537,152.77	0.00	0.00	188,860.00	21,960.00	8,072,553.01	6,559,112.77
COLECCIONES, OBRAS DE ARTE Y OBJETOS VALIOSOS	180,185.28	90,000.00	0.00	0.00	0.00	0.00	180,185.28	90,000.00
DEPRECIACIÓN, DETERIORO Y AMORTIZACIÓN ACUMULADA DE BIENES	-47,739,416.42	-41,488,470.18	-10,240.88	-51,896.98	-188,607.88	-325,203.30	-48,184,284.88	-41,814,567.14
DEPRECIACIÓN ACUMULADA DE BIENES INMUEBLES	-5,579,694.88	-4,543,912.75	0.00	0.00	0.00	0.00	-5,579,694.88	-4,543,912.75
DEPRECIACIÓN ACUMULADA DE BIENES MUEBLES	-42,162,721.54	-36,944,557.43	-70,240.88	-51,896.98	-188,607.88	-325,203.30	-42,621,590.30	-37,270,654.39
<b>TOTAL DE ACTIVO NO CIRCULANTE</b>	<b>73,786,378.48</b>	<b>81,260,561.81</b>	<b>23,535.98</b>	<b>26,483.48</b>	<b>183,037.70</b>	<b>92,308.00</b>	<b>73,972,952.14</b>	<b>81,352,816.20</b>
<b>TOTAL DE ACTIVO</b>	<b>85,736,125.67</b>	<b>110,271,994.39</b>	<b>300,578.82</b>	<b>288,908.62</b>	<b>251,007.03</b>	<b>464,161.84</b>	<b>86,287,711.52</b>	<b>110,822,976.14</b>
<b>PASIVO</b>								
<b>PASIVO CIRCULANTE</b>								
CUENTAS POR PAGAR A CORTO PLAZO	4,818,416.81	9,819,320.81	0.88	189,738.94	0.00	0.00	4,818,416.81	9,819,320.81
RETENCIONES Y CONTRIBUCIONES POR PAGAR A CORTO PLAZO	3,708,232.89	9,242,734.86	0.00	186,738.94	0.00	0.00	3,708,232.89	9,242,734.86
OTRAS CUENTAS POR PAGAR A CORTO PLAZO	310,177.32	376,588.00	0.00	0.00	0.00	0.00	310,177.32	376,588.00
PASIVOS DIFERIDOS A CORTO PLAZO	18,287.18	16,411.99	0.00	0.00	0.00	0.00	18,287.18	16,411.99
OTROS PASIVOS DIFERIDOS A CORTO PLAZO	10,287.18	16,411.99	0.00	0.00	0.00	0.00	10,287.18	16,411.99
<b>TOTAL DE PASIVO CIRCULANTE</b>	<b>4,028,678.00</b>	<b>9,629,731.91</b>	<b>9.00</b>	<b>186,738.94</b>	<b>0.00</b>	<b>0.00</b>	<b>4,028,678.00</b>	<b>9,629,731.91</b>
<b>TOTAL DE PASIVO</b>	<b>4,028,678.00</b>	<b>9,629,731.91</b>	<b>0.00</b>	<b>186,738.94</b>	<b>0.00</b>	<b>0.00</b>	<b>4,028,678.00</b>	<b>9,629,731.91</b>
<b>HACIENDA PÚBLICA / PATRIMONIO</b>								
HACIENDA PÚBLICA / PATRIMONIO GENERADO								
RESULTADO DE EJERCICIO	-8,984,258.25	18,636,962.96	178,874.29	-328,745.47			-8,805,383.96	18,308,217.49

ELABORÓ  
 MARISA ESPINOSA SANCHEZ  
 TESORERO

AUTORIZÓ  
 ENRIQUE CRUZ DIAZ  
 PRESIDENTE

**PRESIDENCIA MUNICIPAL**  
**CINTALAPA**  
 DE FIGUEROA, CHIS.

CINTALAPA DE FIGUEROA  
 2024

**CINTALAPA DE FIGUEROA**  
**ESTADO DE SITUACIÓN FINANCIERA CONSOLIDADO**  
**AL 31/12/2023**  
**( P E S O S )**

**ESFC**  
**FECHA 05 / 04 / 2024**  
**HOJA 3 DE 3**

	AYUNTAMIENTO		DIF		SAPAM		CONSOLIDACION	
	PERIODO ACTUAL	PERIODO ANTERIOR	PERIODO ACTUAL	PERIODO ANTERIOR	PERIODO ACTUAL	PERIODO ANTERIOR	PERIODO ACTUAL	PERIODO ANTERIOR
RESULTADO DEL EJERCICIO (AHORRO/DESAHORRO) INCREMENTOS	-6,564,250.25	17,696,985.77	91,447.91	130,745.47	-215,802.14	170,638.59	-8,918,604.48	15,458.38
RESULTADOS DE EJERCICIOS ANTERIORES	90,383,956.42	82,912,219.52	123,764.03	14,993.88	496,889.17	287,226.99	86,914,538.12	
RESULTADOS DE EJERCICIOS ANTERIORES	80,383,656.42	82,912,219.52	123,764.53	14,993.06	488,800.17	287,220.50	86,914,520.12	
RECTIFICACIONES DE RESULTADOS DE EJERCICIOS ANTERIORES	-192,338.58	6.99	9.00	0.00	0.00	0.00	-112,288.90	
CAMBIOS POR ERRORES CONTABLES	-112,256.53	0.00	0.00	0.00	0.00	0.00	-112,256.50	
<b>TOTAL DE HACIENDA PÚBLICA / PATRIMONIO GENERAL</b>	<b>81,707,447.67</b>	<b>100,642,262.46</b>	<b>308,078.02</b>	<b>123,784.53</b>	<b>251,007.03</b>	<b>466,859.17</b>	<b>82,250,033.52</b>	
<b>TOTAL DE HACIENDA PÚBLICA / PATRIMONIO</b>	<b>81,707,447.67</b>	<b>100,642,262.46</b>	<b>300,576.82</b>	<b>123,704.53</b>	<b>251,007.03</b>	<b>466,859.17</b>	<b>82,259,033.52</b>	
<b>TOTAL DE PASIVO Y HACIENDA PÚBLICA</b>	<b>85,736,125.67</b>	<b>110,271,994.39</b>	<b>300,578.82</b>	<b>310,443.47</b>	<b>251,007.03</b>	<b>567,706.90</b>	<b>86,287,711.52</b>	

"Bajo protesta de decir verdad declaramos que los Estados Financieros y sus notas,  
son razonablemente correctos y son responsabilidad del emisor"



TRESORERÍA  
**CINTALAPA DE FIGUEROA**  
 2021-2024

ELABORÓ  
  
 MARÍA ESTELINDA SÁNCHEZ  
 TESORERO

PRESIDENTE  
  
 ENEKO ORTÚZAR  
 PRESIDENTE



**PRESIDENCIA  
MUNICIPAL  
CINTALAPA**  
 DE FIGUEROA, CHIS.  
 2021 - 2024

**CINTALAPA DE FIGUEROA**  
**ESTADO DE ACTIVIDADES CONSOLIDADO**  
**AL 31/12/2023**

Fecha: **05/04/2024**  
 Pág. 1 de 2

	AVANCEMIENTO		DIF		SAFAR		SILMATORIA		ELIMINACION		CONSOLIDACION	
	PERIODO ACTUAL	PERIODO ANTERIOR	PERIODO ACTUAL	PERIODO ANTERIOR	PERIODO ACTUAL	PERIODO ANTERIOR	PERIODO ACTUAL	PERIODO ANTERIOR	PERIODO ACTUAL	PERIODO ANTERIOR	PERIODO ACTUAL	PERIODO ANTERIOR
<b>INGRESOS DE GESTIÓN</b>												
<b>INGRESOS DE GESTIÓN</b>	376,632,264.68	322,391,692.17	16,240,572.51	18,073,471.80	5,039,903.28	3,871,214.60	291,070,222.09	14,899,130.73	14,899,130.73	374,796,461.37	317,288,122.97	
<b>RENTAS</b>	10,881,131.26	28,872,162.26	0.00	0.00	1,072,268.31	3,871,214.60	34,004,334.88	0.00	34,004,334.88	34,004,334.88	0.00	
<b>CONTRIBUCIONES DE MEJORAS</b>	11,240,033.00	14,878,884.00	0.00	0.00	0.00	0.00	13,368,933.20	0.00	13,368,933.20	13,368,933.20	0.00	
<b>DERECHOS</b>	0.00	794,384.27	0.00	0.00	300,028.86	194,389.86	868,418.00	0.00	868,418.00	868,418.00	0.00	
<b>PRODUCTOS DE TIPO CORRIENTE</b>	1,022,548.89	2,854,337.21	0.00	0.00	1,847,762.89	3,772,351.09	7,194,300.89	0.00	7,194,300.89	7,194,300.89	0.00	
<b>APROVECHAMIENTOS DE TIPO CORRIENTE</b>	3,798,237.87	2,462,974.09	0.00	0.00	138,713.31	718.00	3,094,452.07	0.00	3,094,452.07	3,094,452.07	0.00	
<b>PARTICIPACIONES, APORTACIONES, TRANSFERENCIAS, ASIGNACIONES, SUBSIDIOS Y OTRAS AYUDAS</b>	345,746,276.54	312,214,013.44	11,199,933.44	18,879,871.80	3,813,971.29	2,088,334.80	366,973,338.87	18,899,336.73	18,899,336.73	345,163,974.14	342,125,781.14	
<b>PARTICIPACIONES Y APORTACIONES</b>	346,304,845.54	310,161,773.84	0.00	0.00	0.00	0.00	346,304,845.54	0.00	346,304,845.54	346,304,845.54	0.00	
<b>TRANSFERENCIAS, ASIGNACIONES, SUBSIDIOS Y OTRAS AYUDAS</b>	4,441,873.36	2,052,240.00	11,199,933.44	18,879,871.80	8,114,271.29	8,881,043.80	20,868,493.33	18,899,336.73	18,899,336.73	4,874,128.60	4,874,128.60	
<b>OTROS INGRESOS Y BENEFICIOS</b>												
<b>OTROS INGRESOS Y BENEFICIOS</b>	3,076,239.28	125,185.45	6.39	400.89	91.08	13,312.91	6,076,239.17	0.00	6,076,239.17	6,076,239.17	0.00	
<b>OTROS INGRESOS Y BENEFICIOS</b>	3,076,239.28	125,185.45	6.39	400.89	91.08	13,312.91	6,076,239.17	0.00	6,076,239.17	6,076,239.17	0.00	
<b>GASTOS DE FUNCIONAMIENTO</b>												
<b>SERVICIOS PERSONALES</b>	191,897,814.73	179,871,048.06	16,832,263.37	8,888,324.33	9,498,214.75	9,463,197.29	393,194,078.46	11,899,126.71	11,899,126.71	381,304,951.75	369,381,845.75	
<b>MATERIALES Y SUMINISTROS</b>	91,441,278.46	83,182,692.39	8,830,415.26	8,951,218.26	1,124,188.08	8,951,218.26	196,688,041.24	0.00	196,688,041.24	196,688,041.24	0.00	
<b>SERVICIOS GENERALES</b>	19,244,144.28	16,129,299.07	3,893,404.39	2,518,124.39	1,728,482.78	1,817,243.25	39,899,286.83	0.00	39,899,286.83	39,899,286.83	0.00	
<b>BIENES MUEBLES, INMUEBLES E INTANGIBLES</b>	58,832,232.01	32,171,743.53	1,567,287.48	419,929.02	884,990.89	1,810,320.34	81,195,071.41	0.00	81,195,071.41	81,195,071.41	0.00	
<b>TRANSFERENCIAS, ASIGNACIONES, SUBSIDIOS Y OTRAS AYUDAS</b>	417,895.09	129,299.83	0.00	0.00	6.64	8.80	417,895.80	0.00	417,895.80	417,895.80	0.00	
<b>TRANSFERENCIAS, ASIGNACIONES, SUBSIDIOS Y OTRAS AYUDAS</b>	27,442,772.87	25,489,670.15	1,023,154.74	78,989.39	0.00	0.00	27,364,448.81	18,899,336.73	18,899,336.73	27,364,448.81	11,325,018.88	
<b>TRANSFERENCIAS INTERNAS Y ASIGNACIONES AL SECTOR PUBLICO</b>												
<b>SUBSIDIOS Y SUBVENCIONES</b>	1,079,329.29	3,686,390.89	0.00	0.00	0.00	0.00	16,168,328.84	0.00	16,168,328.84	16,168,328.84	0.00	
<b>AYUDAS SOCIALES</b>	11,292,040.14	8,843,271.85	188,179.14	75,896.29	0.00	0.00	5,819,371.28	5,819,371.28	5,819,371.28	5,819,371.28	0.00	
<b>OTROS GASTOS Y PÉRDIDAS EXTRAORDINARIAS</b>												
<b>OTROS GASTOS Y PÉRDIDAS EXTRAORDINARIAS</b>	1,643,169.58	8,478,972.40	18,142.89	13,295.02	60,424.30	62,798.32	7,739,873.70	8.00	7,739,873.70	7,739,873.70	8.00	



**PRESIDENCIA MUNICIPAL**  
**CINTALAPA**  
 DE FIGUEROA, CHIS.  
 2021 - 2024

*(Signature)*  
**ERNESTO GALIANO**  
 PRESIDENTE

*(Signature)*  
**MARISA ESPERANZA SANCHEZ**  
 TESORERO



*(Handwritten text)*  
 CINTALAPA DE FIGUEROA  
 2021 - 2024

		CINTALAPA DE FIGUEROA				ESTADO DE ACTIVIDADES CONSOLIDADO				Fecha:		EA-C	
		AL 31/12/2023								05/04/2024		Pág. 2 de 2	
		EFECTUAMIENTO		DIF		GAPM		SUBAYUDA		SITUACION		CONSOLIDACION	
		PERIODO ACTUAL	PERIODO ANTERIOR	PERIODO ACTUAL	PERIODO ANTERIOR	PERIODO ACTUAL	PERIODO ANTERIOR	PERIODO ACTUAL	PERIODO ANTERIOR	PERIODO ACTUAL	PERIODO ANTERIOR	PERIODO ACTUAL	PERIODO ANTERIOR
ESTIMACIONES, DEPRECIACIONES, DETERIOROS, OBSOLESCENCIA Y AMORTIZACIONES	INVERSION PUBLICA	7,143,195.98	5,473,572.40	19,343.90	13,206.90	64,404.26	63,198.20	3,709,807.29	3,709,807.29	0.00	0.00	7,229,937.16	7,229,937.16
CONSTRUCCION EN BIENES MOV. CANTALIZABLE	AMBITO FINANCIERO NETO DEL EJERCICIO	178,608,102.99	146,888,067.89	0.00	0.00	0.00	0.00	178,608,102.98	178,608,102.98	0.00	0.00	178,608,102.98	178,608,102.98
		-8,594,253.25	17,606,595.77	191,447.51	198,741.47	-213,822.14	178,608.99	-8,419,654.49	-8,419,654.49	0.00	0.00	-8,618,854.49	-8,618,854.49

"Bajo protesta de decir verdad declaramos que los Estados Financieros y sus notas, son razonablemente correctos y son responsabilidad del emisor".



ELABORADO  
MARISA PINO SANCHEZ  
TESORERO

AUTORIZADO  
ERNESTO RUIZ DIAZ  
PRESIDENTE



PRESIDENCIA MUNICIPAL  
CINTALAPA  
DE FIGUEROA, CHIS.  
2021 - 2024

TEC...  
CINTALAPA  
2024 - 2024

CINTALAPA DE FIGUEROA

ESTADO DE VARIACIÓN EN LA HACIENDA PÚBLICA CONSOLIDADO

DEL : 01/01/2023 AL 31/12/2023

EVHP  
Fecha: 05/04/2024  
Pág. 1 de 1

	Hacienda Pública / Patrimonio Contribuido	Hacienda Pública / Patrimonio Generado de Ejercicios Anteriores	Hacienda Pública / Patrimonio Generado del Ejercicio	Ajusto por Cambio de Valor	Total	Nota Relacionada
<b>Rectificaciones de Resultados de Ejercicios Anteriores</b>					0.00	
CAMBIOS POR ERRORES CONTABLES	0.00	0.00	0.00	0.00	0.00	
Patrimonio Neto Inicial Ajustado del Ejercicio	0.00	0.00	0.00	0.00	0.00	
DONACIONES DE CAPITAL						
Variaciones de la Hacienda Pública / Patrimonial Neto del Ejercicio						
RESULTADO DEL EJERCICIO (AHORRO/DESACUMULO)	0.00	0.00	17,504,979.83	0.00	100,269,378.99	
RESULTADOS DE EJERCICIOS ANTERIORES	0.00	82,314,399.16	0.00	0.00	100,269,378.99	
<b>Saldo Neto en la Hacienda Pública / Patrimonio 2022</b>						
<b>Rectificaciones de Resultados de Ejercicios Anteriores</b>						
CAMBIOS POR ERRORES CONTABLES	0.00	0.00	0.00	-112,258.50	-112,258.50	EV-HP-2
Patrimonio Neto Inicial Ajustado del Ejercicio	0.00	0.00	0.00	0.00	0.00	EV-HP-1
DONACIONES DE CAPITAL						
Variaciones de la Hacienda Pública / Patrimonial Neto del Ejercicio						
RESULTADO DEL EJERCICIO (AHORRO/DESACUMULO)	0.00	0.00	-8,618,654.48	0.00	82,355,865.64	EV-HP-2
RESULTADOS DE EJERCICIOS ANTERIORES	0.00	82,974,520.12	0.00	0.00	82,243,607.14	
<b>Hacienda Pública / Patrimonio Neto Final del Ejercicio 2023</b>						

"Bajo protesta de decir verdad declaramos que los Estados Financieros y sus notas, son razonablemente correctos y son responsabilidad del emisor"



TEZAGÜILA

CINTALAPA DE FIGUEROA, CHIS.  
2023 - 2024

ELABORÓ  
MARISA ESPINOSA GARCÍA  
TESORERO



SINDICATUPO

CINTALAPA DE FIGUEROA, CHIS.  
2023 - 2024

REVISÓ  
ANAYELI REYES GLEMENTE  
SINDICO



PRESIDENCIA MUNICIPAL  
CINTALAPA  
DE FIGUEROA, CRUZ BLANCA  
2021 - 2024  
PRESIDENTE

**CINTALAPA DE FIGUEROA**  
**ESTADO DE CAMBIOS EN LA SITUACION FINANCIERA CONSOLIDADO**  
**AL 31/12/2023**

ECSF-C  
 50/04/2024  
 Pág. 1 de 1

Fecha:

	ATUNTAMIENTO		DIF		SAPAM		CONSOLIDACION	
	ORIGEN	APLICACION	ORIGEN	APLICACION	ORIGEN	APLICACION	ORIGEN	APLICACION
<b>ACTIVO</b>								
<b>ACTIVO CIRCULANTE</b>								
EFFECTIVO Y EQUIVALENTES	5,634,248.37	0.00	0.00	14,587.72	342,212.51	0.00	6,161,873.16	0.00
DERECHOS A RECIBIR EFECTIVO Y EQUIVALENTES	584,722.52	0.00	0.00	0.00	0.00	38,370.00	546,352.52	0.00
DERECHOS A RECIBIR BIENES O SERVICIOS	10,822,714.50	0.00	0.00	0.00	0.00	0.00	10,822,714.50	0.00
<b>ACTIVO NO CIRCULANTE</b>								
BIENES INMUEBLES, INFRAESTRUCTURA Y CONSTRUCCIONES EN PROCESO	10,258,306.06	0.00	0.00	0.00	0.00	0.00	10,258,306.06	0.00
BIENES MUEBLES	0.00	8,953,068.99	0.00	15,426.38	0.00	159,112.00	0.00	9,127,607.37
DEPRECIACION, DETERIORO Y AMORTIZACION ACUMULADA DE BIENES	0.00	6,188,948.26	0.00	19,343.90	0.00	68,424.30	0.00	6,275,714.46
<b>PASIVO</b>								
<b>PASIVO CIRCULANTE</b>								
CUENTAS POR PAGAR A CORTO PLAZO	0.00	5,600,910.10	0.00	186,736.94	0.00	180,841.73	0.00	5,888,490.77
PASIVOS DIFERIDOS A CORTO PLAZO	0.00	143.81	0.00	0.00	0.00	0.00	0.00	143.81
<b>HACIENDA PÚBLICA / PATRIMONIO GENERADO</b>								
RESULTADO DEL EJERCICIO (AHORRO/DESAHORRO)	0.00	26,230,846.02	52,702.44	0.00	0.00	365,480.73	0.00	26,573,634.31
RESULTADOS DE EJERCICIOS ANTERIORES	6,371,738.90	0.00	168,745.47	0.00	176,838.50	0.00	8,680,120.96	0.00
RECTIFICACIONES DE RESULTADOS DE EJERCICIOS ANTERIORES	0.00	112,258.50	0.00	0.00	0.00	0.00	0.00	112,258.50

"Bajo protesta de decir verdad declaramos que los Estados Financieros y sus notas, son razonablemente correctos y son responsabilidad del emisor"



**TESORERÍA**  
**CINTALAPA DE FIGUEROA**  
 2021 - 2024

**ELABORO**  
 MARISSA ESPINOSA GARCIA  
**TESORERA**

**AUTORIZO**  
 ERNESTO CRUZ BALZ  
**PRESIDENTE**



**PRESIDENCIA MUNICIPAL**  
**CINTALAPA**  
 DE FIGUEROA, CHIS.  
 2021 - 2024

**CINTALAPA DE FIGUEROA**  
**ESTADO DE FLUJO DE EFECTIVO CONSOLIDADO**  
**DEL : 01/01/2023 AL 31/12/2023**

	AYUNTAMIENTO		DIF		SAPAM		CONSOLIDACION PERIODO ACTUAL
	PERIODO ACTUAL	PERIODO ANTERIOR	PERIODO ACTUAL	PERIODO ANTERIOR	PERIODO ACTUAL	PERIODO ANTERIOR	
<b>Flujo de Efectivo de las Actividades de Gestión</b>							
<b>Origen</b>							
IMPUESTOS	376,608,289.49	323,251,962.17	10,356,326.92	10,079,471.80	9,582,382.50	5,667,838.79	290,575,822.90
CONTRIBUCIONES DE MEJORAS	13,280,933.00	14,825,994.00	0.00	0.00	0.00	0.00	13,280,933.00
DERECHOS	0.00	794,299.27	0.00	0.00	300,428.00	199,259.00	200,428.00
PRODUCTOS DE TIPO CORRIENTE	3,352,540.86	2,854,397.21	0.00	0.00	3,281,705.00	3,772,891.00	7,104,300.89
AMORTIZAMIENTOS DE TIPO CORRIENTE	8,708,037.57	2,442,874.86	165,204.08	0.00	0.00	714.00	3,084,493.57
PARTICIPACIONES Y APORTACIONES	140,294,845.54	309,161,773.44	0.00	0.00	0.00	0.00	340,294,845.54
TRANSFERENCIAS, ASIGNACIONES, SUBSIDIOS Y OTRAS AYUDAS	4,876,073.58	2,003,842.80	35,168,893.44	10,570,071.80	6,619,371.29	5,880,993.88	20,685,403.12
OTROS INGRESOS Y BENEFICIOS	5,578,230.75	125,192.45	8.30	400.00	81.00	10,312.91	3,576,338.17
<b>Aplicación</b>							
SERVICIOS PERSONALES	319,182,539.74	305,585,358.40	10,193,732.01	9,870,736.33	9,808,234.73	9,485,193.20	328,194,470.48
MATERIALES Y BIENES	83,441,270.48	85,193,842.56	6,083,419.99	6,961,278.26	7,125,359.86	6,001,791.01	105,648,047.31
SERVICIOS GENERALES	16,236,384.26	14,238,380.57	2,033,452.80	2,010,134.89	1,750,482.76	1,517,267.38	20,809,280.93
BIENES MUEBLES, INMUEBLES E INTANGIBLES	55,872,733.11	32,171,343.93	1,147,327.48	419,520.52	654,958.81	1,870,347.91	87,515,011.81
TRANSFERENCIAS, ASIGNACIONES, SUBSIDIOS Y OTRAS AYUDAS	47,888.08	139,200.00	0.85	0.00	0.00	0.00	47,888.08
TRANSFERENCIAS INTERNAS Y ASIGNACIONES AL SECTOR PUBLICO	27,242,272.87	25,498,070.25	122,176.34	76,596.31	0.00	0.00	37,364,440.81
SUBSIDIOS Y SUBVENCIONES	19,069,359.44	9,871,390.42	0.00	0.00	0.00	0.00	10,199,959.44
AYUDAS SOCIALES	5,610,271.23	9,488,998.88	0.00	0.00	0.00	0.00	5,610,271.23
OTROS GASTOS Y PERDIDAS EXTRAORDINARIAS	11,432,842.16	9,842,271.95	122,176.14	76,390.31	0.00	0.00	11,565,118.38
INVERSION PUBLICA	7,843,164.58	9,476,072.40	18,343.30	13,208.52	88,404.30	83,790.33	7,729,937.78
<b>Flujos Netos de Efectivo por Actividades de Gestión</b>	176,039,182.58	140,385,987.50	0.00	0.00	0.00	0.00	176,039,182.58
<b>Flujos Netos de Efectivo por Actividades de Inversión</b>	-4,564,259.23	17,668,935.77	161,447.51	108,745.47	-216,892.14	179,038.50	-6,816,654.40
<b>Origen</b>							
DETERMINACION ADJUDICADA DE BIENES INMUEBLES	-4,168,946.26	-41,546,470.18	-58,343.90	-81,896.86	-68,434.30	-320,269.39	-6,275,714.40
DETERMINACION ADJUDICADA DE BIENES MUEBLES	-404,702.45	-4,844,913.10	0.30	0.30	0.00	0.00	-5,579,694.59
DETERMINACION ADJUDICADA DE BIENES MUEBLES	-8,350,403.89	-36,393,559.91	18,543.89	-51,800.00	-68,434.30	-320,269.39	-42,821,950.30
<b>Aplicación</b>	-1,209,237.07	122,867,031.54	148,338.38	78,150.44	159,112.06	412,553.36	-1,139,890.09



**PRESIDENCIA MUNICIPAL**  
**CINTALAPA**  
DE FIGUEROA, CHIS.  
2021 - 2024

**ELABORÓ**



ERNESTINO JUÁREZ  
PRESIDENTE

**REVISÓ**



ANAYELI REYES CLEMENTE  
SINDICO

"Bajo protesta de decir verdad declaramos que los flujos de efectivo y sus notas, son razonablemente correctos y son responsabilidad del emisor."



**CINTALAPA**  
2021 - 2024



**CINTALAPA DE FIGUEROA**  
**ESTADO DE FLUJO DE EFECTIVO CONSOLIDADO**  
**DEL 01/01/2023 AL 31/12/2023**

	AYUNTAMIENTO		DIF		SAPAM		CONSOLIDACION	
	PERIODO ACTUAL	PERIODO ANTERIOR	PERIODO ACTUAL	PERIODO ANTERIOR	PERIODO ACTUAL	PERIODO ANTERIOR	PERIODO ACTUAL	PERIODO ANTERIOR
BENEFICIOS INMUEBLES, INFRAESTRUCTURA Y CONSTRUCCIONES EN PROCESO								
BENEFICIOS MUEBLES								
<b>Flujo Neto de Efectivo por Actividades de Inversión</b>								
<b>Flujo de Efectivo de las Actividades de Financiamiento</b>								
<b>Otros</b>								
CUENTAS POR PAGAR A CORTO PLAZO	1,694,877.30	92,663,399.62	-42,267.89	291,698.00	-78,706.86	366,602.31	1,711,297.87	4,018,410.81
REFERENCIAS Y CONTRIBUCIONES POR PAGAR A CORTO PLAZO	-5,003,910.30	8,815,300.21	-886,008.94	186,730.94	-100,841.73	166,841.73	3,709,332.89	3,709,332.89
OTRAS CUENTAS POR PAGAR A CORTO PLAZO	-5,534,021.87	6,342,754.90	-186,708.94	186,735.04	-180,841.73	100,841.73	310,177.87	10,267.19
PAGOS DEFERIDOS A CORTO PLAZO	-86,386.13	376,949.95	0.00	0.00	0.00	0.00	10,267.19	10,267.19
OTROS PASIVOS DEFERIDOS A CORTO PLAZO	-143.81	18,411.00	0.00	0.00	0.00	0.00	10,267.19	10,267.19
AFTERCIONES POR RECTIFICACIONES RECLASIFICACIONES	-503.81	18,411.00	0.00	0.00	0.00	0.00	10,267.19	10,267.19
INCREMENTOS	7,296,031.21	82,975,988.71	124,171.85	14,388.00	119,639.29	287,228.98	96,677,660.60	15,426.36
RESULTADOS DE EJERCICIOS ANTERIORES	-983,447.19	883,447.19	15,426.36	0.00	3.00	0.00	15,426.36	15,426.36
RECTIFICACIONES DE INGRESOS	-112,259.50	60,015,216.62	108,145.47	14,929.06	118,838.99	287,228.98	96,677,660.60	15,426.36
<b>Actualización</b>								
DERECHOS A RECIBIR EFECTIVO Y EQUIVALENTES	-11,267,437.62	15,285,423.44	8.66	8.89	34,370.06	8.08	-19,169,867.62	2,861,251.50
DEBITOS DIVERSOS POR GOBIERNO A CORTO PLAZO	-594,732.52	2,627,904.02	0.00	0.00	34,370.06	0.00	2,861,251.50	2,861,251.50
OTROS DERECHOS A RECIBIR EFECTIVO O EQUIVALENTES A CORTO PLAZO	-329,222.47	2,411,014.26	0.00	0.00	34,370.06	0.00	2,861,251.50	2,861,251.50
DERECHOS A RECIBIR BIENES O SERVICIOS	-163,526.03	717,989.79	0.00	0.00	0.00	0.00	27,389.71	27,389.71
ANTICIPA A PROVEEDORES POR ADQUISICION DE BIENES Y PRESTACION DE SERVICIOS	10,822,714.52	12,691,517.42	0.00	0.00	0.00	0.00	2,044,932.82	6,744.73
ANTICIPA A CONTRATISTAS POR OBRAS PUBLICAS A CORTO PLAZO	-5,894,261.86	5,871,726.83	0.00	0.00	0.00	0.00	6,744.73	6,744.73
Flujos Netos de Efectivo por Actividades de Financiamiento	-4,359,332.78	6,996,391.35	0.00	0.00	0.00	0.00	2,028,059.89	2,028,059.89
Incremento/Disminución Neta en el Efectivo y Equivalentes al Efectivo	12,882,414.32	77,395,977.16	-63,587.69	201,858.00	40,426.86	388,063.31	99,780,611.56	-88,209,164.80
Efectivo y Equivalentes al Efectivo al Inicio del Ejercicio	-543,345.12	69,376,928.18	69,170.54	190,195.37	-493,941.58	-163,855.70	14,350,278.12	22,539,063.08
Efectivo y Equivalentes al Efectivo al Final del Ejercicio	13,716,011.14	262,455.14	262,455.14	277,042.86	371,811.84	29,595.33	22,539,063.08	22,539,063.08

"Bajo protesta de decir verdad declaramos que los Libros Contables y sus notas, son razonablemente correctos y son responsabilidad del emisor"

**ELABORADO**  
MARISSA ESPERDOSA SANCHEZ  
TESORERO

**REVISADO**  
ANAYEL REYES-CLERMONT  
SINDICO

**ELABORADO**  
ERNESTO CAJUZ DIAZ  
PRESIDENTE

**ESTADOS UNIDOS MEXICANOS**

**CINTALAPA DE FIGUEROA, CHIS.**  
2021 - 2024

**PRESIDENCIA MUNICIPAL**  
**CINTALAPA**  
DE FIGUEROA, CHIS.  
2021 - 2024

**Nota 1. EFECTIVO Y EQUIVALENTES (1111 Y 1112)**

EFECTIVO	MONTO			
	TIPO	AYUNTAMIENTO	DIF	SISTEMA DE AGUA
RECAUDACIÓN POR INGRESOS DE LEY		0.00	0.00	0.00
FONDO FLUJO DE CAJA		0.00	0.00	0.00
CAJA		0.00	273,948.52	0.00
CHEQUES DE CAJA		0.00	0.00	0.00

BANCOS / TESORERIA		
AYUNTAMIENTO	DIF	SISTEMA DE AGUA
7,881,762.77	3,094.34	29,599.33

RESPONSABILIDADES	923,457.94	0.00	38,370.00	0.00	0.00	0.00
CRÉDITOS SUJETOS A RESOLUCIÓN JUDICIAL VIRTUALES	1,033,098.85	0.00	0.00	0.00	0.00	0.00
	59,374.00	0.00	0.00	0.00	0.00	0.00

**Nota 5. BIENES MUEBLES, INMUEBLES E INTANGIBLES (1230, 1240, 1261 Y 1263)**

TIPO	AYUNTAMIENTO	DIF	SISTEMA DE AGUA
<b>BIENES INMUEBLES, INFRAESTRUCTURA Y CONSTRUCCIONES EN PROCESO</b>	<b>64,025,427.58</b>	<b>0.00</b>	<b>0.00</b>
TERRENOS	4,930,118.05	0.00	0.00
EDIFICIOS NO HABITACIONALES	21,237,567.56	0.00	0.00
CONSTRUCCIONES EN PROCESO EN BIENES DE DOMINIO PÚBLICO	32,798,867.97	0.00	0.00
OTROS BIENES INMUEBLES	5,058,854.00	0.00	0.00
<b>BIENES MUEBLES</b>	<b>57,475,367.32</b>	<b>93,776.82</b>	<b>571,665.30</b>
MOBILIARIO Y EQUIPO DE ADMINISTRACIÓN	5,940,613.13	93,776.82	111,165.30
MOBILIARIO Y EQUIPO EDUCACIONAL Y RECREATIVO	7,125,348.75	0.00	2,000.00
EQUIPO E INSTRUMENTAL MÉDICO Y DE LABORATORIO	38,375.12	0.00	0.00
VEHÍCULO Y EQUIPO DE TRASPORTE	36,256,727.42	0.00	290,000.00
EQUIPO DE DEFENSA Y SEGURIDAD	20,464.00	0.00	0.00
MAQUINARIA, OTROS EQUIPOS Y HERRAMIENTAS	7,904,053.01	0.00	168,500.00
COLECCIONES, OBRAS DE ARTE Y OBJETOS VALIOSOS	189,785.89	0.00	0.00
<b>ACTIVOS INTANGIBLES</b>	<b>0.00</b>	<b>0.00</b>	<b>0.00</b>

ACTIVOS INTANGIBLES

0.00

0.00

0.00



TESORERÍA

CINTALAPA  
 COA  
 2021-2024

ELABORÓ  
  
 MARISA ESPINOSA SANCHEZ  
 TESORERO

AUTORIZO  
  
 ERNESTO CRUZ DIAZ  
 PRESIDENTE



PRESIDENCIA  
 MUNICIPAL

CINTALAPA  
 DE FIGUEROA, CHIS.  
 2021 - 2024

Nota 7. PASIVOS (2110, 2120, 2130, 2150, 2170, 2190, 2210, 2220, 2230, 2260)

TIPO	AYUNTAMIENTO	DIF	SISTEMA DE AGUA
<b>CUENTAS POR PAGAR A CORTO PLAZO</b>	<b>4,018,410.81</b>	<b>0.00</b>	<b>0.00</b>
SERVICIOS PERSONALES POR PAGAR A CORTO PLAZO	0.00	0.00	0.00
PROVEEDORES POR PAGAR A CORTO PLAZO	0.00	0.00	0.00
CONTRATISTA POR OBRAS PÚBLICAS POR PAGAR A CORTO PLAZO	0.00	0.00	0.00
TRASFERENCIAS OTORGADAS POR PAGAR A CORTO PLAZO	0.00	0.00	0.00
INTERESES, COMISIONES Y OTROS GASTOS DE LA DEUDA PÚBLICA POR PAGAR A CORTO PLAZO	0.00	0.00	0.00
RETENCIONES Y CONTRIBUCIONES POR PAGAR A CORTO PLAZO	3,708,232.89	0.00	0.00
DEVOLUCIONES DE LA LEY DE INGRESOS POR PAGAR A CORTO PLAZO	0.00	0.00	0.00
OTRAS CUENTAS POR PAGAR A CORTO PLAZO	310,177.92	0.00	0.00
<b>DOCUMENTOS POR PAGAR A CORTO PLAZO</b>	<b>0.00</b>	<b>0.00</b>	<b>0.00</b>
DOCUMENTOS COMERCIALES POR PAGAR A CORTO PLAZO	0.00	0.00	0.00
DOCUMENTOS CON CONTRATISTAS POR OBRAS PÚBLICAS POR PAGAR A CORTO PLAZO	0.00	0.00	0.00
OTROS DOCUMENTOS POR PAGAR A CORTO PLAZO	0.00	0.00	0.00
<b>PORCIÓN A CORTO PLAZO DE LA DEUDA PÚBLICA A LARGO PLAZO</b>	<b>0.00</b>	<b>0.00</b>	<b>0.00</b>
PORCIÓN A CORTO PLAZO DE LA DEUDA PÚBLICA INTERNA	0.00	0.00	0.00
PORCIÓN A CORTO PLAZO DE ARRENDAMIENTO FINANCIERO	0.00	0.00	0.00
<b>PASIVOS DIFERIDOS A CORTO PLAZO</b>	<b>10,267.19</b>	<b>0.00</b>	<b>0.00</b>
INGRESOS COBRADOS POR ADELANTADO A CORTO PLAZO	0.00	0.00	0.00
OTROS PASIVOS DIFERIDOS A CORTO PLAZO	10,267.19	0.00	0.00
<b>PROVISIONES A CORTO PLAZO</b>	<b>0.00</b>	<b>0.00</b>	<b>0.00</b>
PROVISIÓN PARA DEMANDAS Y JUICIOS A CORTO PLAZO	0.00	0.00	0.00
PROVISIÓN PARA CONTINGENCIAS A CORTO PLAZO	0.00	0.00	0.00
OTRAS PROVISIONES A CORTO PLAZO	0.00	0.00	0.00
<b>OTROS PASIVOS A CORTO PLAZO</b>	<b>0.00</b>	<b>0.00</b>	<b>0.00</b>
INGRESOS POR CLASIFICAR	0.00	0.00	0.00
RECAUDACIÓN POR PARTICIPAR	0.00	0.00	0.00
OTROS PASIVOS CIRCULANTES	0.00	0.00	0.00



ELABORÓ  
  
 MARIS ESPINDOSA SANCHEZ  
 TESORERO

AUTORIZÓ  
  
 ERNESTO CRUZ DIAZ  
 PRESIDENTE

**PRESIDENCIA MUNICIPAL**  
**CINTALAPA**  
 DE FIGUEROA, CHIS.  
 2021 - 2024

<b>CUENTAS POR PAGAR A LARGO PLAZO</b>	<b>0.00</b>	<b>0.00</b>	<b>0.00</b>
PROVEEDORES POR PAGAR A LARGO PLAZO	0.00	0.00	0.00
CONTRATISTAS POR OBRA PUBLICA POR PAGAR A LARGO PLAZO	0.00	0.00	0.00
<b>DOCUMENTOS POR PAGAR A LARGO PLAZO</b>	<b>0.00</b>	<b>0.00</b>	<b>0.00</b>
DOCUMENTOS COMERCIALES POR PAGAR A LARGO PLAZO	0.00	0.00	0.00
DOCUMENTOS CON CONTRATISTAS POR OBRAS PÚBLICAS POR PAGAR A LARGO PLAZO	0.00	0.00	0.00
<b>DEUDA PÚBLICA A LARGO PLAZO</b>	<b>0.00</b>	<b>0.00</b>	<b>0.00</b>
PRÉSTAMOS DE LA DEUDA PÚBLICA INTERNA POR PAGAR A LARGO PLAZO	0.00	0.00	0.00
<b>PROVISIONES A LARGO PLAZO</b>	<b>0.00</b>	<b>0.00</b>	<b>0.00</b>
PROVISIÓN PARA DEMANDAS Y JUICIOS A LARGO PLAZO	0.00	0.00	0.00
PROVISIÓN PARA PENSIÓN A LARGO PLAZO	0.00	0.00	0.00
PROVISIÓN PARA CONTINGENCIAS A LARGO PLAZO	0.00	0.00	0.00
OTRAS PROVISIONES A LARGO PLAZO	0.00	0.00	0.00

*"Bajo protesta de decir verdad declaramos que los Estados Financieros y sus notas, son razonablemente correctos y son responsabilidad del emisor"*

  
 TESORERÍA  
 CINTALAPA DE FIGUEROA  
 AGOSTO 2024  
  
 ELABORÓ  
 MARIELA ESPINOSA SANCHEZ  
 TESORERO

  
 PRESIDENCIA MUNICIPAL  
**CINTALAPA**  
 DE FIGUEROA, CHIS.  
 2021 - 2024  
  
 AUTORIZO  
 ERNESTO CRUZ DIAZ  
 PRESIDENTE

CUENTA	AYUNTAMIENTO	DIF	SISTEMA DE AGUA
<b>Nota 1. Ingresos de Gestión</b>			
<b>IMPUESTOS</b>	<b>13,580,053.00</b>	<b>0.00</b>	<b>0.00</b>
IMPUESTOS SOBRE LOS INGRESOS	47,186.00	0.00	0.00
IMPUESTOS SOBRE EL PATRIMONIO	13,532,867.00	0.00	0.00
<b>CONTRIBUCIONES DE MEJORAS</b>	<b>0.00</b>	<b>0.00</b>	<b>260,426.00</b>
CONTRIBUCIONES DE MEJORAS POR OBRAS PÚBLICAS	0.00	0.00	260,426.00
<b>DERECHOS</b>	<b>3,522,540.89</b>	<b>0.00</b>	<b>3,581,760.00</b>
DERECHOS POR EL USO, GOCE, APROVECHAMIENTO O EXPLOTACIÓN DE BIENES DE DOMINIO PÚBLICO	606,846.50	0.00	0.00
DERECHOS POR PRESTACIÓN DE SERVICIOS	943,071.05	0.00	3,570,058.00
OTROS DERECHOS	1,972,623.34	0.00	11,702.00
<b>APROVECHAMIENTOS DE TIPO CORRIENTE</b>	<b>2,788,537.67</b>	<b>165,204.09</b>	<b>130,713.31</b>
MULTAS	272,262.00	0.00	0.00
APROVECHAMIENTOS PROVENIENTES DE OBRAS PÚBLICAS	2,316,275.67	0.00	0.00
APROVECHAMIENTO POR APORTACIONES Y COOPERACIONES	200,000.00	165,204.09	130,713.31
<b>Nota 2. Otros Ingresos y Beneficios</b>			
<b>OTROS INGRESOS Y BENEFICIOS</b>	<b>5,576,236.79</b>	<b>6.39</b>	<b>91.99</b>
INTERESES GANADOS DE VALORES, CRÉDITOS, BONOS Y OTROS	1,550,760.48	6.39	91.99
OTROS INGRESOS Y BENEFICIOS VARIOS	4,025,476.31	0.00	0.00
<b>SERVICIOS PERSONALES</b>	<b>93,441,270.48</b>	<b>6,082,419.99</b>	<b>7,125,356.86</b>
REMUNERACIONES AL PERSONAL DE CARÁCTER PERMANENTE	69,608,697.39	5,074,095.23	5,032,898.23
REMUNERACIONES AL PERSONAL DE CARÁCTER TRANSITORIO	3,640,859.63	153,933.33	997,700.00
REMUNERACIONES ADICIONALES Y ESPECIALES	11,866,070.72	854,391.43	1,079,848.63
SEGURIDAD SOCIAL	57,800.00	0.00	0.00
OTRAS PRESTACIONES SOCIALES Y ECONÓMICAS	3,152,800.00	0.00	15,000.00
PAGO DE ESTÍMULOS A SERVIDORES PÚBLICOS	5,115,142.72	0.00	0.00
<b>MATERIALES Y SUMINISTROS</b>	<b>16,326,344.28</b>	<b>2,623,453.89</b>	<b>1,759,482.76</b>
MATERIALES DE ADMINISTRACIÓN, EMISIÓN DE DOCUMENTOS Y ARTÍCULOS OFICIALES	2,926,764.54	1,255,603.57	123,134.00
ALIMENTOS Y UTENSILIOS	1,461,930.76	323,628.32	0.00
MATERIALES Y ARTÍCULOS DE CONSTRUCCIÓN Y REPARACIÓN	549,372.24	116,163.80	162,920.51
PRODUCTOS QUÍMICOS, FARMACÉUTICOS Y DE LABORATORIO	485,506.00	459,784.13	188,400.00
COMBUSTIBLES, LUBRICANTES Y ADITIVOS	5,660,964.53	663,128.04	434,657.65
VESTUARIO, BLANCOS, PRENDAS DE PROTECCIÓN Y ARTÍCULOS DEPORTIVOS	2,280,853.66	0.00	2,866.68
MATERIALES Y SUMINISTROS PARA SEGURIDAD	28,845.72	0.00	0.00
HERRAMIENTAS, REFACCIONES Y ACCESORIOS MENORES	2,932,106.83	5,146.03	847,301.92

  
 ELABORÓ  
  
 MARISA ESPINOSA SANCHEZ  
 TESORERO

  
 ALDOZCO  
  
 ERNESTO CRUZ DIAZ  
 PRESIDENTE  
**PRESIDENCIA MUNICIPAL**  
**CINTALAPA**  
 DE FIGUEROA, CHIS.  
 2021 - 2024

<b>SERVICIOS GENERALES</b>	<b>55,512,733.11</b>	<b>1,147,327.49</b>	<b>854,960.81</b>
SERVICIOS BÁSICOS	19,749,909.00	80,100.02	76,974.46
SERVICIOS DE ARRENDAMIENTO	670,420.00	586,988.00	313,806.00
SERVICIOS PROFESIONALES, CIENTÍFICOS, TÉCNICOS Y OTROS SERVICIOS	11,631,916.78	0.00	84,274.00
SERVICIOS FINANCIEROS, BANCARIOS Y COMERCIALES	612,789.78	17,006.86	1,297.04
SERVICIOS DE INSTALACIÓN, REPARACIÓN, MANTENIMIENTO Y CONSERVACIÓN	3,526,260.97	31,447.99	370,461.31
SERVICIOS DE COMUNICACIÓN SOCIAL Y PUBLICIDAD	2,234,853.53	136,176.20	0.00
SERVICIOS DE TRASLADO Y VIÁTICOS	761,782.81	3,004.06	0.00
SERVICIOS OFICIALES	11,473,479.75	286,966.36	0.00
OTROS SERVICIOS GENERALES	4,851,230.49	2,840.00	8,048.00
<b>BIENES MUEBLES, INMUEBLES E INTANGIBLES</b>	<b>417,566.88</b>	<b>0.00</b>	<b>0.00</b>
MOBILIARIO Y EQUIPO DE ADMINISTRACIÓN	367,608.99	0.00	0.00
MAQUINARIA, OTROS EQUIPOS Y HERRAMIENTAS	29,957.89	0.00	0.00
<b>TRANSFERENCIAS INTERNAS Y ASIGNACIONES AL SECTOR PÚBLICO</b>	<b>10,189,959.44</b>	<b>0.00</b>	<b>0.00</b>
TRANSFERENCIAS INTERNAS AL SECTOR PÚBLICO	10,189,959.44	0.00	0.00
<b>SUBSIDIOS Y SUBVENCIONES</b>	<b>5,619,371.29</b>	<b>0.00</b>	<b>0.00</b>
OTROS SUBSIDIOS	5,619,371.29	0.00	0.00
<b>AYUDAS SOCIALES</b>	<b>11,432,942.14</b>	<b>122,176.74</b>	<b>0.00</b>
AYUDAS SOCIALES A PERSONAS	2,736,144.97	90,680.00	0.00
AYUDAS SOCIALES A INSTITUCIONES	7,573,453.17	31,496.74	0.00
AYUDAS SOCIALES POR DESASTRES NATURALES Y OTROS SINIESTROS	1,123,344.00	0.00	0.00
<b>ESTIMACIONES, DEPRECIACIONES, DETERIOROS, OBSOLESCENCIA Y AMORTIZACIONES</b>	<b>7,643,169.58</b>	<b>18,343.99</b>	<b>66,424.30</b>
DEPRECIACIÓN DE BIENES INMUEBLES	928,782.43	0.00	0.00
DEPRECIACIÓN E BIENES MUEBLES	5,463,803.23	18,343.99	66,424.30
DISMINUCIÓN DE BIENES POR PÉRDIDA, OBSOLESCENCIA Y DETERIORO	1,250,583.92	0.00	0.00
<b>INVERSIÓN PÚBLICA</b>	<b>178,609,182.56</b>	<b>0.00</b>	<b>0.00</b>
CONSTRUCCIÓN EN BIENES NO CAPITALIZABLE	178,609,182.56	0.00	0.00

CUENTA	EGRESO	INGRESO		DIFERENCIA
	AYUNTAMIENTO	DIF	SISTEMA DE AGUA	
<b>Nota 4. Cancelación de Saldos Consolidados</b>				
Transferencias a Entes Públicos Descentralizados	10,189,959.44	10,189,959.44	5,619,371.29	-5,619,371.29
Subsidios a Entes Públicos Descentralizados	5,619,371.29	0.00	0.00	5,619,371.29

**"Bajo protesta de decir verdad declaramos que los Estados Financieros y sus notas, son razonablemente correctos y son responsabilidad del emisor"**

PRESIDENCIA  
 CINTALAPA DE FIGUEROA, CHIS.  
 2021 - 2024  
 ELABORÓ  
 MARISA ESPINOSA SANCHEZ  
 TESORERO

ALCALDE  
 ERNESTO CRUZ DIAZ  
 PRESIDENTE

  
 ESTADOS UNIDOS MEXICANOS  
 PRESIDENCIA MUNICIPAL  
**CINTALAPA**  
 DE FIGUEROA, CHIS.  
 2021 - 2024

NOTAS AL ESTADO DE VARIACIÓN DE LA HACIENDA PÚBLICA / PATRIMONIO CONSOLIDADO

CINTALAPA DE FIGUEROA  
DEL : 01/01/2023 AL 31/12/2023

NEVHP-C

FECHA 05 / 04 / 2024  
HOJA 1 DE 1

Nota 1. Hacienda Pública / Patrimonio Contribuido

TIPO	AYUNTAMIENTO	DIF	SAPAM
------	--------------	-----	-------

Nota 2. Hacienda Pública / Patrimonio Generado

TIPO	AYUNTAMIENTO	DIF	SAPAM
RESULTADO DE EJERCICIO	-8,564,250.25	176,874.29	-215,852.14
RESULTADOS DE EJERCICIOS ANTERIORES	90,383,956.42	123,704.53	466,859.17
SALDOS DE EJERCICIOS ANTERIORES	82,012,219.52	14,959.06	287,220.58
SALDO DEL EJERCICIO INMEDIATO ANTERIOR	8,371,736.90	108,745.47	179,638.59
RECTIFICACIONES DE RESULTADOS DE EJERCICIOS ANTERIORES	-112,258.50	0.00	0.00

"Bajo protesta de decir verdad declaramos que los Estados Financieros y sus notas, son razonablemente correctos y son responsabilidad del emisor"

  
 TERCERÍA  
 CINTALAPA  
 DE FIGUEROA, CHIS.  
 2021 - 2024  
 ELABORÓ  
  
 MARISOL ESPINOSA SANCHEZ  
 TESORERO

  
 PRESIDENCIA  
 MUNICIPAL  
 CINTALAPA  
 DE FIGUEROA, CHIS.  
 2021 - 2024  
 AUTORIZÓ  
  
 ERNESTO CRUZ DIAZ  
 PRESIDENTE

**CINTALAPA DE FIGUEROA**  
**NOTAS AL ESTADO DE FLUJO DE EFECTIVOS CONSOLIDADO**  
**AL 31/12/2023**

NEFE-C  
 Fecha: 05/04/2024  
 Pág. 1 de 1

**Efectivos y Equivalentes**

Nota 1.

Cuenta	Ejercicio Actual	Ejercicio Anterior
EFECTIVO	273,948.52	260,927.19
BANCOS / TESORERÍA	7,914,456.44	14,089,350.93
INVERSIONES TEMPORALES (HASTA 3 MESES)	0.00	0.00
<b>Total Efectivos y Equivalentes</b>	<b>8,188,404.96</b>	<b>14,350,278.12</b>

**Bienes Muebles, Inmuebles e Intangibles**

Nota 2.

Cuenta	Ejercicio Actual	Ejercicio Anterior
<b>BIENES INMUEBLES, INFRAESTRUCTURA Y CONSTRUCCIONES EN PROCESO</b>	<b>64,026,427.58</b>	<b>74,234,733.64</b>
TERRENOS	4,930,118.05	4,930,118.05
VIVIENDAS	0.00	0.00
EDIFICIOS NO HABITACIONALES	21,237,567.56	21,237,567.56
INFRAESTRUCTURA	0.00	0.00
CONSTRUCCIONES EN PROCESO EN BIENES DE DOMINIO PÚBLICO	32,796,887.97	43,058,194.03
CONSTRUCCIONES EN PROCESO EN BIENES PROPIOS	0.00	0.00
OTROS BIENES INMUEBLES	5,058,854.00	5,058,854.00
<b>BIENES MUEBLES</b>	<b>58,146,809.44</b>	<b>40,013,202.07</b>
MOBILIARIO Y EQUIPO DE ADMINISTRACIÓN	8,145,585.25	4,811,279.56
MOBILIARIO Y EQUIPO EDUCACIONAL Y RECREATIVO	7,127,348.75	6,044,081.99
EQUIPO E INSTRUMENTAL MÉDICO Y DE LABORATORIO	38,375.12	38,375.12
VEHÍCULO Y EQUIPO DE TRANSPORTE	36,546,727.42	31,958,343.63
EQUIPO DE DEFENSA Y SEGURIDAD	20,464.00	20,464.00
MAQUINARIA, OTROS EQUIPOS Y HERRAMIENTAS	8,072,553.01	6,080,857.77
COLECCIONES, OBRAS DE ARTE Y OBJETOS VALIOSOS	189,785.89	80,000.00
ACTIVOS BIOLÓGICOS	0.00	0.00
<b>ACTIVOS INTANGIBLES</b>	<b>0.00</b>	<b>0.00</b>
SOFTWARE	0.00	0.00
PATENTES, MARCAS Y DERECHOS	0.00	0.00
CONCESIONES Y FRANQUICIAS	0.00	0.00
LICENCIAS	0.00	0.00
OTROS ACTIVOS INTANGIBLES	0.00	0.00
<b>ACTIVOS DIFERIDOS</b>	<b>0.00</b>	<b>0.00</b>
ANTICIPOS A LARGO PLAZO	0.00	0.00
BENEFICIOS AL RETIRO DE EMPLEADOS PAGADOS POR ADELANTADO	0.00	0.00

*"Bajo protesta de decir verdad declaramos que los Estados Financieros y sus notas, son razonablemente correctos y son responsabilidad del emisor"*

  
  
 ELABORO  
 MARÍA ESPINOSA SANCHEZ  
 TESORERO

  
 PRESIDENCIA MUNICIPAL  
**CINTALAPA**  
 DE FIGUEROA, CHIS.  
 2021 - 2024  
  
 AUTORIZO  
 ERNESTO CRUZ DIAZ  
 PRESIDENTE



**SISTEMA DE AGUA POTABLE Y ALCANTARILLADO (SAPAM)**  
**ESTADO DE SITUACIÓN FINANCIERA**  
**Al 31/12/2023**  
**( P E S O S )**

ESF  
 FECHA 08 / 04 / 2024  
 HOJA 1 DE 1

	SALDO AL PERIODO ACTUAL	SALDO AL PERIODO ANTERIOR	NOTA REL.
<b>ACTIVO</b>			
<u>Activo Circulante</u>			
Efectivo y Equivalentes	29,599.33	371,811.84	
Derechos a Recibir Efectivo y Equivalentes	38,370.00	103,539.04	
Derechos a Recibir Bienes o Servicios	0.00	0.02	
<b>Total Activo Circulante</b>	<b>67,969.33</b>	<b>475,350.90</b>	
<u>Activo No Circulante</u>			
Bienes Muebles	571,665.30	412,553.30	ESF-08
Depreciación, Deterioro y Amortización Acumulada de Bienes	-403,127.60	-320,203.30	
<b>Total Activo No Circulante</b>	<b>168,537.70</b>	<b>92,350.00</b>	
<b>TOTAL ACTIVO</b>	<b>236,507.03</b>	<b>567,700.90</b>	
<b>PASIVO</b>			
<u>Pasivo Circulante</u>			
Cuentas por Pagar a Corto Plazo	0.00	100,841.73	ESF-12
<b>Total Pasivo Circulante</b>	<b>0.00</b>	<b>100,841.73</b>	
<b>TOTAL PASIVO</b>	<b>0.00</b>	<b>100,841.73</b>	
<b>HACIENDA PÚBLICA/PATRIMONIO</b>			
<u>Hacienda Pública/Patrimonio Generado</u>			
Resultado de Ejercicio	-230,352.14	179,638.58	
Resultados de Ejercicios Anteriores	466,859.17	267,220.58	
<b>Total Hacienda Pública/Patrimonio Generado</b>	<b>236,507.03</b>	<b>466,859.17</b>	
<b>TOTAL HACIENDA PÚBLICA / PATRIMONIO</b>	<b>236,507.03</b>	<b>466,859.17</b>	
<b>TOTAL PASIVO MÁS HACIENDA PÚBLICA / PATRIMONIO</b>	<b>236,507.03</b>	<b>567,700.90</b>	

*"Bajo protesta de decir verdad declaramos que los Estados Financieros y sus notas,  
 son razonablemente correctos y son responsabilidad del emisor"*

  
**SAPAM**  
 ELABORÓ  
 SISTEMA DE AGUA POTABLE Y ALCANTARILLADO  
 ING. WILBERTO GUTIERREZ RASGADO  
 COORDINADOR ADMVO SAPAM

  
 AUTORIZO  
 SAPAM  
 DIRECCIÓN GENERAL  
 TLANTEPEC, QUERÉTARO  
 ING. MIGUEL ÁNGEL MARTÍNEZ ARELLANO  
 2021 - 2024  
 DIRECTOR GENERAL DE SAPAM

SISTEMA DE AGUA POTABLE Y ALCANTARILLADO (SAPAM)

ESTADO DE ACTIVIDADES  
DEL : 01/01/2023 AL 31/12/2023

EA  
Fecha: 08/04/2024  
Pág. 1 de 2

	EJERCICIO ACTUAL	EJERCICIO ANTERIOR	NOTA REL.
<b>INGRESOS Y OTROS BENEFICIOS</b>			
<b>INGRESOS DE GESTIÓN</b>			EA-1
CONTRIBUCIONES DE MEJORAS	260,426.00	198,259.00	
CONTRIBUCIONES DE MEJORAS POR OBRAS PÚBLICAS	260,426.00	198,259.00	
<b>DERECHOS</b>	3,581,766.00	3,772,951.00	
DERECHOS POR PRESTACIÓN DE SERVICIOS	3,570,056.00	3,607,341.00	
OTROS DERECHOS	11,702.00	165,210.00	
<b>APROVECHAMIENTOS DE TIPO CORRIENTE</b>	130,713.31	0.00	
APROVECHAMIENTOS POR APORTACIONES Y COOPERACIONES	130,713.31	0.00	
<b>INGRESOS NO COMPRENDIDOS EN LAS FRACCIONES DE LA LEY DE INGRESOS CAUSADOS EN EJERCICIOS FISCALES ANTERIORES</b>	0.00	714.00	
<b>PENDIENTES DE LIQUIDACIÓN O PAGO</b>			
CONTRIBUCIONES DE MEJORAS, DERECHOS, PRODUCTOS Y APROVECHAMIENTOS NO COMPRENDIDOS EN LAS FRACCIONES DE LA LEY DE INGRESOS CAUSADOS EN EJERCICIOS FISCALES ANTERIORES PENDIENTES DE LIQUIDACIÓN O PAGO	0.00	714.00	
<b>Total de Ingresos de Gestión</b>	<b>3,972,896.31</b>	<b>3,971,524.00</b>	
<b>PARTICIPACIONES, APORTACIONES, TRANSFERENCIAS, ASIGNACIONES, SUBSIDIOS Y OTRAS AYUDAS</b>			EA-1
TRANSFERENCIAS, ASIGNACIONES, SUBSIDIOS Y OTRAS AYUDAS	5,619,371.29	5,680,998.88	
SUBSIDIOS Y SUBVENCIONES	5,619,371.29	5,680,998.88	
<b>Total de Participaciones, Aportaciones, Transferencias, Asignaciones, Subsidios y Otras Ayudas</b>	<b>5,619,371.29</b>	<b>5,680,998.88</b>	
<b>OTROS INGRESOS Y BENEFICIOS</b>			EA-2
<b>INGRESOS FINANCIEROS</b>	91.99	10,312.91	
INTERESES GANADOS DE VALORES, CRÉDITOS, BONOS Y OTROS	91.99	10,312.91	
<b>Total de Otros Ingresos y Beneficios</b>	<b>91.99</b>	<b>10,312.91</b>	
<b>TOTAL INGRESOS Y OTROS BENEFICIOS</b>	<b>9,592,360.59</b>	<b>9,662,835.79</b>	
<b>GASTOS Y OTRAS PÉRDIDAS</b>			
<b>GASTOS DE FUNCIONAMIENTO</b>			EA-3
<b>SERVICIOS PERSONALES</b>	7,125,356.86	6,091,791.81	
REMUNERACIONES AL PERSONAL DE CARÁCTER PERMANENTE	5,032,808.23	4,616,993.79	
REMUNERACIONES AL PERSONAL DE CARÁCTER TRANSITORIO	897,700.00	621,500.00	
REMUNERACIONES ADICIONALES Y ESPECIALES	1,079,848.63	794,297.23	
OTRAS PRESTACIONES SOCIALES Y ECONÓMICAS	15,000.00	0.00	
<b>MATERIALES Y SUMINISTROS</b>	1,750,482.76	1,517,287.95	
MATERIALES DE ADMINISTRACIÓN, EMISIÓN DE DOCUMENTOS Y ARTÍCULOS OFICIALES	123,134.00	101,393.40	
MATERIALES Y ARTÍCULOS DE CONSTRUCCIÓN Y REPARACIÓN	182,820.51	80,758.57	
PRODUCTOS QUÍMICOS, FARMACÉUTICOS Y DE LABORATORIO	188,400.00	100,240.00	

ELABORÓ  
  
ING. ARTURO GUTIERREZ  
RASGADO  
COORDINADOR ADMVO SAPAM  
ADMINISTRADOR

AUTORIZO  
  
ING. MIGUEL ANGEL MARTINEZ  
ARILLANO  
DIRECTOR GENERAL DE SAPAM

SISTEMA DE AGUA POTABLE Y ALCANTARILLADO (SAPAM)

ESTADO DE ACTIVIDADES  
DEL : 01/01/2023 AL 31/12/2023

Fecha: 08/04/2024  
Pág. 2 de 2

	EJERCICIO ACTUAL	EJERCICIO ANTERIOR	NOTA REL.
<b>COMBUSTIBLES, LUBRICANTES Y ADITIVOS</b>			
COMBUSTIBLES, LUBRICANTES Y ADITIVOS	434,857.65	535,496.01	
VESTUARIO, BLANCOS, PRENDAS DE PROTECCIÓN Y ARTÍCULOS DEPORTIVOS	2,968.68	0.00	
HERRAMIENTAS, REFACCIONES Y ACCESORIOS MENORES	847,301.92	726,391.97	
<b>SERVICIOS GENERALES</b>	<b>894,950.81</b>	<b>1,870,347.91</b>	
SERVICIOS BÁSICOS	76,974.48	159,572.02	
SERVICIOS DE ARRENDAMIENTO	313,895.00	211,080.00	
SERVICIOS PROFESIONALES, CIENTÍFICOS, TÉCNICOS Y OTROS SERVICIOS	84,274.00	111,406.40	
SERVICIOS FINANCIEROS, BANCARIOS Y COMERCIALES	1,297.04	19,769.46	
SERVICIOS DE INSTALACIÓN, REPARACIÓN, MANTENIMIENTO Y CONSERVACIÓN	370,481.31	1,346,151.33	
SERVICIOS DE TRASLADO Y VIÁTICOS	0.00	706.70	
SERVICIOS OFICIALES	0.00	671.00	
OTROS SERVICIOS GENERALES	8,048.00	20,991.00	
<b>Total de Gastos de Funcionamiento</b>	<b>1,739,790.43</b>	<b>9,419,406.87</b>	
<b>OTROS GASTOS Y PERDIDAS EXTRAORDINARIAS</b>			EA-3
<b>ESTIMACIONES, DEPRECIACIONES, DETERIOROS, OBSOLESCENCIA Y AMORTIZACIONES</b>	<b>82,924.39</b>	<b>63,790.33</b>	
DEPRECIACIÓN DE BIENES MUEBLES	82,924.39	63,790.33	
<b>Total de Otros Gastos y Pérdidas Extraordinarias</b>	<b>82,924.39</b>	<b>63,790.33</b>	
<b>TOTAL GASTOS Y OTRAS PERDIDAS</b>	<b>9,822,714.73</b>	<b>9,483,197.20</b>	
<b>AHORRO O DESAHORRO NETO DEL EJERCICIO</b>		<b>-230,352.14</b>	<b>179,636.59</b>

*"Bajo protesta de decir verdad declaramos que los Estados Financieros y sus notas, son razonablemente correctos y son responsabilidad del emisor"*

  
**SAPAM**  
 SISTEMA DE AGUA POTABLE Y ALCANTARILLADO  
 ADMINISTRACIÓN  
 INIXARTURO GUTIERREZ  
 RASGADO  
 COORDINADOR ADMIVO SAPAM

  
 AUTORIZÓ  
 DIRECCIÓN  
**TALAPA**  
 ING. MIGUEL MIGUEL MARTINEZ  
 ARELLANO  
 DIRECTOR GENERAL DE SAPAM

**SISTEMA DE AGUA POTABLE Y ALCANTARILLADO (SAPAM)  
ESTADO DE VARIACIÓN EN LA HACIENDA PÚBLICA**

DEL : 01/01/2023 AL 31/12/2023

EVI-HP  
Fecha: 08/04/2024  
Pág. 1 de 2

Hacienda Pública / Patrimonio Contribuido	Hacienda Pública / Patrimonio Generado de Ejercicios Anteriores	Hacienda Pública / Patrimonio Generado del Ejercicio	Exceso o Insuficiencia en la Actualización de la Hacienda Pública / Patrimonio	Total	Nota Relacionada
<b>Hacienda Pública / Patrimonio Neto Final del Ejercicio 202XN-1</b>					
Aportaciones	0.00	0.00	0.00	0.00	
Donaciones de Capital	0.00	0.00	0.00	0.00	
Actualización de la Hacienda Pública / Patrimonio	0.00	0.00	0.00	0.00	
<b>Hacienda Pública / Patrimonio Generado Neto 202XN-1</b>					
Resultados del Ejercicio (Ahorro/Desahorro)	0.00	179,638.59	0.00	466,859.17	
Resultados de Ejercicios Anteriores	0.00	287,220.58	0.00		
Revalúos	0.00	0.00	0.00	0.00	
Reservas	0.00	0.00	0.00	0.00	
Rectificaciones de Resultados de Ejercicios Anteriores	0.00	0.00	0.00	0.00	
<b>Exceso o Insuficiencia en la Actualización de la Hacienda Pública / Patrimonio Neto 202XN-1</b>					
Resultado por Posición Monetaria	0.00	0.00	0.00	0.00	
Resultado por Tenencia de Activos no Monetarios	0.00	0.00	0.00	0.00	
<b>Hacienda Pública / Patrimonio Neto Final del Ejercicio 2022</b>					
				466,859.17	



**AUTORIZO SAPAM DIRECCIÓN CINTALAPA**  
 DE FIDUCIARIOS Y HIS  
 ING. MIGUEL ÁNGEL MARTÍNEZ ARELLANO  
 DIRECTOR GENERAL DE SAPAM

ELABORO  
 INÉS ARTURO GUTIÉRREZ RASCADO  
 COORDINADOR ADMVOY SAPAM

**SAPAM**  
 SISTEMA DE AGUA POTABLE Y ALCANTARILLADO  
 MINISTERIO DE SALUD

SISTEMA DE AGUA POTABLE Y ALCANTARILLADO (SAPAM)

ESTADO DE VARIACIÓN EN LA HACIENDA PÚBLICA

DEL : 01/01/2023 AL 31/12/2023

EVHP

Fecha: 00/04/2024

Pág. 2 de 2

	Hacienda Pública / Patrimonio Contribuido	Hacienda Pública / Patrimonio Generado de Ejercicios Anteriores	Hacienda Pública / Patrimonio Generado del Ejercicio	Exceso o Insuficiencia en la Actualización de la Hacienda Pública / Patrimonio	Total	Nota Relacionada
<b>Cambios en la Hacienda Pública / Patrimonio Contribuido Neto 20XN</b>						
Aportaciones	0.00	0.00	0.00	0.00	0.00	EVHP-1
Donaciones de Capital	0.00	0.00	0.00	0.00	0.00	
Actualización de la Hacienda Pública / Patrimonio	0.00	0.00	0.00	0.00	0.00	
<b>Variaciones de la Hacienda Pública / Patrimonio Generado Neto 20XN</b>						
Resultados del Ejercicio (Ahorro/Desahorro)	0.00	0.00	-230,352.14	0.00	0.00	
Resultados de Ejercicios Anteriores	0.00	466,859.17	0.00	0.00	236,507.03	EVHP-2
Revalúos	0.00	0.00	0.00	0.00	0.00	
Reservas	0.00	0.00	0.00	0.00	0.00	
Rectificaciones de Resultados de Ejercicios Anteriores	0.00	0.00	0.00	0.00	0.00	
<b>Cambios en el Exceso o Insuficiencia en la Actualización de la Hacienda Pública / Patrimonio Neto 20XN</b>						
Resultado por Posición Monetaria	0.00	0.00	0.00	0.00	0.00	
Resultado por Tenencia de Activos no Monetarios	0.00	0.00	0.00	0.00	0.00	
<b>Hacienda Pública / Patrimonio Neto Final del Ejercicio 2023</b>					<b>236,507.03</b>	

"Bajo protesta de decir verdad declaramos que los Estados Financieros y sus notas, son razonablemente correctos y son responsabilidad del emisor"



**SISTEMA DE AGUA POTABLE Y ALCANTARILLADO (SAPAM)**  
**ESTADO DE CAMBIOS EN LA SITUACION FINANCIERA**  
**AL 31/12/2023**

ECSF  
 Fecha: 08/04/2024  
 Pág. 1 de 1

	AYUNTAMIENTO	
	ORIGEN	APLICACIÓN
<b>ACTIVO</b>		
<b>ACTIVO CIRCULANTE</b>		
EFFECTIVO Y EQUIVALENTES	342,212.51	0.00
DERECHOS A RECIBIR EFECTIVO Y EQUIVALENTES	65,169.04	0.00
DERECHOS A RECIBIR BIENES O SERVICIOS	0.02	0.00
<b>ACTIVO NO CIRCULANTE</b>		
BIENES MUEBLES	0.00	159,112.00
DEPRECIACIÓN, DETERIORO Y AMORTIZACIÓN ACUMULADA DE BIENES	0.00	82,924.30
<b>PASIVO</b>		
<b>PASIVO CIRCULANTE</b>		
CUENTAS POR PAGAR A CORTO PLAZO	0.00	100,841.73
<b>HACIENDA PÚBLICA / PATRIMONIO GENERADO</b>		
RESULTADO DEL EJERCICIO (AHORRO/DESAHORRO)	0.00	409,990.73
RESULTADOS DE EJERCICIOS ANTERIORES	179,638.59	0.00

*"Bajo protesta de decir verdad declaramos que los Estados Financieros y sus notas, son razonablemente correctos y son responsabilidad del emisor"*



  
**ING. ARTURO GUTIÉRREZ RASGADO**  
**COORDINADOR ADMVO SAPAM**



AUTORIZÓ  
  
**ING. MIGUEL ÁNGEL MARTÍNEZ APELLANO**  
**DIRECTOR GENERAL DE SAPAM**

	Periodo Actual	Periodo Anterior	Nota Relacionada
<b>FLUJO DE EFECTIVO DE LAS ACTIVIDADES DE GESTIÓN</b>			
<b>ORIGEN</b>			
CONTRIBUCIONES DE MEJORAS	260,426.00	199,299.00	
DERECHOS	3,581,760.00	3,772,551.00	
APROVECHAMIENTOS DE TIPO CORRIENTE	130,713.31	0.00	
INGRESOS NO COMPRENDIDOS EN LAS FRACCIONES DE LA LEY DE INGRESOS CAUSADOS EN EJERCICIOS FISCALES ANTERIORES PENDIENTES DE LIQUIDACIÓN O PAGO	0.00	714.00	
TRANSFERENCIAS, ASIGNACIONES, SUBSIDIOS Y OTRAS AYUDAS	5,619,371.29	5,480,098.86	
OTROS INGRESOS Y BENEFICIOS	91.99	19,312.91	
<b>Suma Origen</b>	<b>9,592,362.59</b>	<b>9,662,835.79</b>	
<b>APLICACIÓN</b>			
SERVICIOS PERSONALES	7,125,356.86	6,021,791.91	
MATERIALES Y SUMINISTROS	1,759,482.76	1,517,267.95	
SERVICIOS GENERALES	854,958.81	1,670,347.91	
OTROS GASTOS Y PÉRDIDAS EXTRAORDINARIAS	82,924.30	83,760.33	
<b>Suma Aplicación</b>	<b>9,822,714.73</b>	<b>9,483,197.20</b>	
<b>FLUJOS NETOS DE EFECTIVO POR ACTIVIDADES DE GESTIÓN</b>	<b>-230,352.14</b>	<b>179,638.59</b>	
<b>FLUJO DE EFECTIVO DE LAS ACTIVIDADES DE INVERSIÓN</b>			
<b>ORIGEN</b>			
DEPRECIACIÓN ACUMULADA DE BIENES MUEBLES	-82,924.30	-320,203.36	EFE-2
<b>Suma Origen</b>	<b>-82,924.30</b>	<b>-320,203.36</b>	
<b>APLICACIÓN</b>			
BIENES MUEBLES	159,112.00	412,553.36	EFE-2
<b>Suma Aplicación</b>	<b>159,112.00</b>	<b>412,553.36</b>	
<b>FLUJOS NETOS DE EFECTIVO POR ACTIVIDADES DE INVERSIÓN</b>	<b>-242,036.30</b>	<b>-732,756.60</b>	
<b>FLUJO DE EFECTIVO DE LAS ACTIVIDADES DE FINANCIAMIENTO</b>			
<b>ORIGEN</b>			
CUENTAS POR PAGAR A CORTO PLAZO	-100,841.73	100,841.73	
RETENCIONES Y CONTRIBUCIONES POR PAGAR A CORTO PLAZO	-100,841.73	100,841.73	
AFECTACIONES POR RECTIFICACIONES / RECLASIFICACIONES	179,638.59	287,220.58	
RESULTADO DE EJERCICIOS ANTERIORES	179,638.59	287,220.58	
<b>Suma Origen</b>	<b>78,796.86</b>	<b>388,062.31</b>	
<b>APLICACIÓN</b>			
DERECHOS A RECIBIR EFECTIVO O EQUIVALENTES	-65,169.06	103,539.04	
DEUDORES DIVERSOS POR COBRAR A CORTO PLAZO	38,200.04	189.96	
OTROS DERECHOS A RECIBIR EFECTIVO O EQUIVALENTES A CORTO PLAZO	-103,369.06	103,369.06	
DERECHOS A RECIBIR BIENES O SERVICIOS	-0.02	0.02	
ANTICIPA A PROVEEDORES POR ADQUISICIÓN DE BIENES Y PRESTACIÓN DE SERVICIO	-0.02	0.02	
<b>Suma Aplicación</b>	<b>-65,169.06</b>	<b>103,539.06</b>	
<b>FLUJOS NETOS DE EFECTIVO POR ACTIVIDADES DE FINANCIAMIENTO</b>	<b>143,965.92</b>	<b>284,523.25</b>	
<b>INCREMENTO / DISMINUCIÓN NETA EN EL EFECTIVO Y EQUIVALENTES AL EFECTIVO</b>	<b>-328,422.52</b>	<b>-269,594.76</b>	

  
 ELABORÓ:  
 SISTEMA DE AGUA POTABLE Y ALCANTARILLADO (SAPAM)  
 ADMINISTRACIÓN  
 ING. ARTURO GUTIÉRREZ  
 RASCAGO  
 COORDINADOR ADMVO SAPAM

AUTORIZÓ:  
  
 SAPAM  
 DIRECCIÓN  
 ING. MIGUEL ÁNGEL MARTÍNEZ  
 ARELLANO  
 DIRECTOR GENERAL DE SAPAM

	Periodo Actual	Periodo Anterior	Nota Relacionada
EFFECTIVO Y EQUIVALENTES AL EFECTIVO AL INICIO DEL EJERCICIO		371,811.84	
EFFECTIVO Y EQUIVALENTES AL EFECTIVO AL FINAL DEL EJERCICIO		29,599.33	

*"Bajo protesta de decir verdad declaramos que los Estados Financieros y sus notas, son razonablemente correctos y son responsabilidad del emisor"*



**SAPAM**  
SISTEMA DE AGUA POTABLE Y ALCANTARILLADO  
ELABORADO POR  
ADMV...  
ING. ARTURO GUTIERREZ RASGADO  
COORDINADOR ADMVO SAPAM



AUTORIZACION  
SAPAM  
GOBIERNO DEL ESTADO DE Tlaxcala  
ING. MIGUEL ANGEL MARTINEZ ARELLANO  
DIRECTOR GENERAL DE SAPAM



**SISTEMA DE AGUA POTABLE Y ALCANTARILLADO (SAPAM)**

ESTADO ANALITICO DEL ACTIVO  
DEL : 01/01/2023 AL 31/12/2023

EAA  
Fecha: 08/04/2024  
Page 1 of 2

Cuenta Contable	Saldo Inicial	Cargos del Periodo	Abonos del Periodo	Saldo Final	Variación del Periodo
1000 ACTIVO	567,700.90	25,263,103.32	25,594,297.19	236,507.03	-331,193.87
1100 ACTIVO CIRCULANTE	475,350.90	25,103,991.32	25,511,372.89	67,969.33	-407,381.57
1110 EFECTIVO Y EQUIVALENTES	371,811.84	13,942,858.56	14,285,069.07	29,599.33	-342,212.51
1111 EFECTIVO	0.00	3,819,057.00	3,819,057.00	0.00	0.00
1112 BANCOS / TESORERIA	371,811.84	10,123,799.56	10,466,012.07	29,599.33	-342,212.51
1120 DERECHOS A RECIBIR EFECTIVOS O EQUIVALENTES	103,539.04	10,478,934.23	10,544,103.27	38,370.00	-65,169.04
1122 CUENTAS POR COBRAR A CORTO PLAZO	0.00	5,619,371.29	5,619,371.29	0.00	0.00
1123 DEUDORES DIVERSOS POR COBRAR A CORTO PLAZO	169.96	819,381.91	781,181.87	38,370.00	38,200.04
1124 INGRESOS POR RECUPERAR A CORTO PLAZO	0.00	3,972,991.30	3,972,991.30	0.00	0.00
1125 DEUDORES POR ANTIPODOS DE LA TESORERIA A CORTO PLAZO	0.00	30,000.00	30,000.00	0.00	0.00
1129 OTROS DERECHOS A RECIBIR EFECTIVO O EQUIVALENTES A CORTO PLAZO	103,369.06	37,189.73	140,558.81	0.00	-103,369.06
1130 DERECHOS A RECIBIR BIENES O SERVICIOS	0.02	682,200.53	682,200.55	0.00	-0.02
1131 ANTIPO A PROVEEDORES POR ADQUISICIÓN DE BIENES Y PRESTACIÓN DE SERVICIOS A CORTO PLAZO	0.02	682,200.53	682,200.55	0.00	-0.02
1200 ACTIVO NO CIRCULANTE	92,350.00	159,112.00	82,924.30	168,537.70	76,187.70
1240 BIENES MUEBLES	412,553.30	159,112.00	0.00	571,665.30	159,112.00
1241 MOBILIARIO Y EQUIPO	97,053.30	14,112.00	0.00	111,165.30	14,112.00
1242 MOBILIARIO Y EQUIPO EDUCACIONAL Y RECREATIVO	2,000.00	0.00	0.00	2,000.00	0.00
1244 EQUIPO DE TRANSPORTE	290,000.00	0.00	0.00	290,000.00	0.00
1246 MAQUINARIA OTROS EQUIPOS Y HERRAMIENTAS	23,500.00	145,000.00	6.00	168,500.00	145,000.00


  
**ELABORO**  
**ING. MIGUEL ANGEL MARTINEZ**  
**RELENDO FIGUEROA, CPA**  
**DIRECTOR GENERAL DE SAPAM**


  
**ELABORO**  
**ING. GABRIEL GUTIERREZ**  
**RASCADO**  
**COORDINADOR ADMIVO SAPAM**

**Nota 1. Efectivo y Equivalentes (1111, 1112, 1114, 1121 y 1211)**

Efectivo	
Tipo	Monto

Recaudación de Ingresos de Ley 0.00

Bancos / Tesorería					
Tipo	Banco	No. de Cuenta	Ejercicio	F.F.	Monto
CUENTAS PRODUCTIVAS	BANCOMER	SAPAM CTA N° 0119852077	2022	AA	29,599.33

**Nota 3. Cuentas por Cobrar (1122, 1123, 1129, 1131, 1132, 1133, 1134, 1221, 1222 y 1274)**

Tipo	Vencimientos en Días			
	90	180	Menor o Igual a 365	Mayor a 365
Prestamos a Funcionarios y Empleados	0.00	0.00	38,370.00	0.00

**Nota 8. Bienes Muebles e Inmuebles (1230, 1240, 1261, 1263)**

Tipo	Saldo Inicial	Saldo Final	Variación
<b>Bienes Muebles 1240</b>	<b>412,553.30</b>	<b>571,665.30</b>	<b>159,112.00</b>
Mobiliario y Equipo	97,053.30	111,165.30	14,112.00
Mobiliario y Equipo Educativo y Recreativo	2,000.00	2,000.00	0.00
Equipo de Transporte	290,000.00	290,000.00	0.00
Maquinaria, Otros Equipos y Herramientas	23,500.00	168,500.00	145,000.00
<b>Depreciación Acumulada de Bienes Muebles 1263</b>	<b>320,203.30</b>	<b>403,127.60</b>	<b>82,924.30</b>
Depreciación Acumulada de Equipo de Transporte	232,000.00	290,000.00	58,000.00
Depreciación Acumulada de Maquinaria, Otros Equipos y Herramientas	9,400.00	26,250.00	16,850.00
Depreciación Acumulada de Mobiliario y Equipo de Administración	76,803.30	84,877.60	8,074.30
Depreciación Acumulada de Mobiliario y Equipo Educativo y Recreativo	2,000.00	2,000.00	0.00

*"Bajo protesta de decir verdad declaramos que los Estados Financieros y sus notas, son razonablemente correctos y son responsabilidad del emisor"*

  
**SAPAM**  
 SISTEMA DE AGUA POTABLE  
 ADMINISTRACIÓN  
 ELABORO  
 ING. ARTURO BUTERREZ  
 RASGADO  
 COORDINADOR ADMVO SAPAM

  
 AUTORIZO  
 ING. MIGUEL ANGEL MARTINEZ  
 ARELLANO  
 DIRECTOR GENERAL DE SAPAM  
 2021 - 2024

NOTA 1.

INGRESOS DE GESTIÓN

CUENTA	EJERCICIO ACTUAL	EJERCICIO ANTERIOR
<b>CONTRIBUCIONES DE MEJORAS</b>		
CONTRIBUCIONES DE MEJORAS POR OBRAS PÚBLICAS	260,426.00	198,259.00
<b>DERECHOS</b>		
DERECHOS POR PRESTACIÓN DE SERVICIOS	3,570,058.00	3,607,341.00
OTROS DERECHOS	11,702.00	165,210.00
<b>APROVECHAMIENTOS DE TIPO CORRIENTE</b>		
APROVECHAMIENTOS POR APORTACIONES Y COOPERACION	130,713.31	0.00
<b>INGRESOS NO COMPRENDIDOS EN LAS FRACCIONES DE LA LEY DE INGRES</b>		
CONTRIBUCIONES DE MEJORAS, DERECHOS, PRODUCTOS	0.00	714.00

NOTA 1.

INGRESOS DE GESTIÓN

CUENTA	EJERCICIO ACTUAL	EJERCICIO ANTERIOR
<b>TRANSFERENCIAS, ASIGNACIONES, SUBSIDIOS Y OTRAS AYUDAS</b>		
SUBSIDIOS Y SUBVENCIONES	5,619,371.29	5,680,998.88

NOTA 2.


OTROS INGRESOS Y BENEFICIOS

CUENTA	EJERCICIO ACTUAL	EJERCICIO ANTERIOR
<b>INGRESOS FINANCIEROS</b>		
INTERESES GANADOS DE VALORES, CRÉDITOS, BONOS Y O	91.99	10,312.91

NOTA 3.

GASTOS Y OTRAS PÉRDIDAS

CUENTA	EJERCICIO ACTUAL	EJERCICIO ANTERIOR
<b>SERVICIOS PERSONALES</b>		
REMUNERACIONES AL PERSONAL DE CARÁCTER PERMANENTE	5,032,808.23	4,615,993.78
REMUNERACIONES AL PERSONAL DE CARÁCTER TRANSITO	997,700.00	621,500.00
REMUNERACIONES ADICIONALES Y ESPECIALES	1,079,848.63	794,297.23
OTRAS PRESTACIONES SOCIALES Y ECONÓMICAS	15,000.00	0.00
<b>MATERIALES Y SUMINISTROS</b>		
MATERIALES DE ADMINISTRACIÓN, EMISIÓN DE DOCUMENTOS	123,134.00	101,393.40
MATERIALES Y ARTÍCULOS DE CONSTRUCCIÓN Y REPARACIONES	162,920.51	80,756.57
PRODUCTOS QUÍMICOS, FARMACÉUTICOS Y DE LABORATORIO	188,400.00	103,240.00
COMBUSTIBLES, LUBRICANTES Y ADITIVOS	434,857.65	505,496.01
VESTUARIO, BLANCOS, PRENDAS DE PROTECCIÓN Y ARTÍCULOS	2,868.68	0.00
HERRAMIENTAS, REFACCIONES Y ACCESORIOS MENORES	847,301.92	726,381.97
<b>SERVICIOS GENERALES</b>		
SERVICIOS BÁSICOS	76,974.46	159,572.02
SERVICIOS DE ARRENDAMIENTO	313,886.00	211,080.00

ELABORO  
  
 ING. ARTURO G. RASCADO  
 COORDINADOR ADMVO. SAPAM

AUTORIZO  
  
 ING. MIGUEL ANGEL MARTINEZ ARRELLANO  
 DIRECTOR GENERAL DE SAPAM

SERVICIOS PROFESIONALES, CIENTÍFICOS, TÉCNICOS Y OTI	84,274.00	111,406.40
SERVICIOS FINANCIEROS, BANCARIOS Y COMERCIALES	1,297.04	19,769.46
SERVICIOS DE INSTALACIÓN, REPARACIÓN, MANTENIMIENTO	370,461.31	1,346,151.33
SERVICIOS DE TRASLADO Y VIÁTICOS	0.00	706.70
SERVICIOS OFICIALES	0.00	671.00
OTROS SERVICIOS GENERALES	8,048.00	20,991.00
ESTIMACIONES, DEPRECIACIONES, DETERIOROS, OBSOLESCENCIA Y AMOF		
DEPRECIACIÓN DE BIENES MUEBLES	82,924.30	63,790.33

*"Bajo protesta de decir verdad declaramos que los Estados Financieros y sus notas, son razonablemente correctos y son responsabilidad del emisor"*

  
**SAPAM**  
 ELABORO  
 SISTEMA DE AGUA POTABLE Y ALCANTARILLADO  
 ADMINISTRATIVO  
 ING. ARTURO GUTIERREZ  
 RASGADO  
 COORDINADOR ADMVO SAPAM

  
 AUTORIZO  
 SISTEMA DE AGUA POTABLE Y ALCANTARILLADO  
 ADMINISTRATIVO  
 ING. MIGUEL ANGEL MARTINEZ  
 ARELLANO  
 DIRECTOR GENERAL DE SAPAM  
 2021 - 2024

**SISTEMA DE AGUA POTABLE Y ALCANTARILLADO (SAPAM)**  
**NOTAS AL ESTADO DE FLUJO DE EFECTIVOS**  
**DEL : 01/01/2023 AL 31/12/2023**

NEFE  
 Fecha: 08/04/2024  
 Pág. 1 de 1

**Efectivos y Equivalentes**

Nota 1.

Cuenta	Ejercicio Anterior	Ejercicio Actual
Efectivo en Bancos - Tesorería	371,811.84	-342,212.51
<b>Total Efectivos y Equivalentes</b>	<b>371,811.84</b>	<b>-342,212.51</b>

**Bienes Muebles, Inmuebles e Intangibles**

Nota 2.

Cuenta	Ejercicio Anterior	Ejercicio Actual
<b>Bienes Muebles</b>	<b>412,553.30</b>	<b>159,112.00</b>
Mobiliario y Equipo	97,053.30	14,112.00
Mobiliario y Equipo Educativo y Recreativo	2,000.00	0.00
Equipo de Transporte	290,000.00	0.00
Maquinaria, Otros Equipos y Herramientas	23,500.00	145,000.00
<b>Total Bienes Muebles, Inmuebles e Intangibles</b>	<b>412,553.30</b>	<b>159,112.00</b>

*"Bajo protesta de decir verdad declaramos que los Estados Financieros y sus notas,  
 son razonablemente correctos y son responsabilidad del emisor"*

  
**SAPAM**  
 ELABORO  
  
 ING. ARTURO GUTIERREZ  
 RASGADO  
 CORDINADOR ADMVO SAPAM

  
**SAPAM**  
 AUTORIZO  
  
 ING. MIGUEL ANGEL MARTINEZ  
 ARELLANO  
 DIRECTOR GENERAL DE SAPAM  
 DE FIGUEROA, CHI  
 2021 - 2024

**SISTEMA DE AGUA POTABLE Y ALCANTARILLADO (SAPAM)  
NOTAS AL ESTADO DE VARIACIÓN EN LA HACIENDA PÚBLICA**

NEVHP  
Fecha: 08/04/2024  
Pág. 1 de 1

DEL : 01/01/2023 AL 31/12/2023

**Nota 1. Hacienda Pública / Patrimonio**

TIPO	CUENTA	NATURALEZA	MONTO
Patrimonio Municipal	3121-01-01	Acreedora	0.00
Incrementos al Patrimonio	3121-01-02	Acreedora	0.00
Decrementos al Patrimonio	3121-01-03	Acreedora	0.00

**Nota 2. Hacienda Pública / Patrimonio Generado**

PROCEDENCIA DE LOS RECURSOS	MONTO
Resultado del Ejercicio (Ahorro / Desahorro)	-230,352.14
Resultado de Ejercicios Anteriores	466,859.17
Saldo de Ejercicios Anteriores	287,220.58
Saldo del Ejercicio Anterior Inmediato	179,638.59
Revalúos	0.00
Reservas	0.00
Rectificaciones de Resultados de Ejercicios Anteriores	0.00

"Bajo protesta de decir verdad declaramos que los Estados Financieros y sus notas,  
son razonablemente correctos y son responsabilidad del emisor"

  
**SAPAM**  
 SISTEMA DE AGUA POTABLE  
 ADMINISTRACIÓN

ECASORÁ  
  
 ING. GERARDO GUTIERREZ  
 GERENTE GENERAL RASGADO  
 COORDINADOR ADMIVO SAPAM

  
 AUTORIZO  
  
 ING. MIGUEL ANGEL MARTINEZ  
 ARELLANO  
 DIRECTOR GENERAL DE SAPAM  
 SUPER. CHIS  
 2023 - 2024

Notas 1. Cuentas de Orden Contable

CUENTA	MONTO

Notas 2. Cuentas de Orden Presupuestal

CUENTA	MONTO
Ley de Ingresos Estimada	8,133,497.44
Ley de Ingresos por Ejecutar	-1,458,865.15
Ley de Ingresos Recaudada	9,592,362.59
Presupuesto de Egresos Aprobado	8,133,497.44
Presupuesto de Egresos por Ejercer	67,765.33
Modificaciones al Presupuesto de Egresos Aprobado	-1,833,374.32
Presupuesto de Egresos Comprometido	204.00
Presupuesto de Egresos Pagado	9,898,902.43

*"Bajo protesta de decir verdad declaramos que los Estados Financieros y sus notas, son razonablemente correctos y son responsabilidad del emisor"*

  
ELABORÓ  
**SAPAM**  
SISTEMA DE AGUA POTABLE  
ING. ARTURO GUTIERREZ RASGADO  
CORONADOR ADMYO SAPAM

AUTORIZO  
  
SAPAM  
DIRECCIÓN  
3. MIGUEL ANGEL MARTINEZ ARELLA  
DIRECTOR GENERAL DE SAPAM  
CINTALAPA DE FIGUEROA, CHI.  
2024 - 2024

SISTEMA DE AGUA POTABLE Y ALCANTARILLADO (SAPAM)

ESTADO ANALÍTICO DE INGRESOS POR CLASIFICACIÓN ECONÓMICA Y CONCEPTO DE INGRESO

DEL 01/01/2023 AL 31/12/2023

EAI-CYCI  
 Clasificación: Económica y  
 Concepto de Ingreso  
 FECHA: 06/01/2024  
 HOJA: 1 DE 2

Rubro	Descripción	INGRESO					Diferencia
		Estimado	Ampliación y Reducción	Modificados	Derengado	Recaudado	
1.1.3	CONTRIBUCIONES DE MEJORAS	120,000.00	0.00	120,000.00	0.00	260,426.00	140,426.00
3	CONTRIBUCIONES DE MEJORAS	120,000.00	0.00	120,000.00	0.00	260,426.00	140,426.00
3-1	CONTRIBUCIONES DE MEJORAS POR OBRAS PÚBLICAS	120,000.00	0.00	120,000.00	0.00	260,426.00	140,426.00
3-1-1	TUBERIAS DE AGUA POTABLE	100,000.00	0.00	100,000.00	0.00	196,966.00	96,966.00
3-1-2	DRENAJE Y ALCANTARILLADO	20,000.00	0.00	20,000.00	0.00	63,460.00	43,460.00
1.1.4.1	DERECHOS NO INCLUIDOS EN OTROS CONCEPTOS	2,330,500.00	0.00	2,330,500.00	0.00	3,381,760.00	1,251,260.00
4	DERECHOS	2,330,500.00	0.00	2,330,500.00	0.00	3,381,760.00	1,251,260.00
4-3	DERECHOS POR PRESTACIÓN DE SERVICIOS	2,250,000.00	0.00	2,250,000.00	0.00	3,370,058.00	1,320,058.00
4-3-3	SERVICIOS PÚBLICOS DE AGUA POTABLE Y ALCANTARILLADO	2,250,000.00	0.00	2,250,000.00	0.00	3,370,058.00	1,320,058.00
4-4	OTROS DERECHOS	80,500.00	0.00	80,500.00	0.00	11,702.00	-68,798.00
4-4-3	CERTIFICACIONES Y CONSTANCIAS	500.00	0.00	500.00	0.00	400.00	-100.00
4-4-4	OTROS DERECHOS	80,000.00	0.00	80,000.00	0.00	11,302.00	-68,698.00
1.1.4.2	PRODUCTOS CORRIENTES NO INCLUIDOS EN OTROS CONCEPTOS	9.00	0.00	9.00	0.00	91.99	91.99
5	PRODUCTOS	9.00	0.00	9.00	0.00	91.99	91.99
5-1	PRODUCTOS DE TIPO CORRIENTE	9.00	0.00	9.00	0.00	91.99	91.99
5-1-9	OTROS PRODUCTOS QUE GENERAN INGRESOS CORRIENTES	9.00	0.00	9.00	0.00	91.99	91.99
5-1-9-02	PRODUCTOS FINANCIEROS (ORDINARIOS)	9.00	0.00	9.00	0.00	91.99	91.99
1.1.4.3	APROVECHAMIENTOS CORRIENTES NO INCLUIDOS EN OTROS CONCEPTOS	9.00	0.00	9.00	0.00	130,713.31	130,713.31

ELABORÓ  
 MARIO GUILLERMO BETTERBEZ  
 PASADO  
 FORNIDOR AGUAS SAPAM  
 DE SAN CARLOS  
 DIRECTOR GENERAL DE SAPAM  
 CINTALAPA  
 PUQUEROS, CHIS  
 2021 - 2024

ELABORÓ  
 MARIO GUILLERMO BETTERBEZ  
 PASADO  
 FORNIDOR AGUAS SAPAM  
 DE SAN CARLOS  
 DIRECTOR GENERAL DE SAPAM  
 CINTALAPA  
 PUQUEROS, CHIS  
 2021 - 2024



SISTEMA DE AGUA POTABLE Y ALCANTARILLADO (SAPAM)

ESTADO ANALITICO DE INGRESOS POR CLASIFICACIÓN ECONÓMICA Y CONCEPTO DE INGRESO

DEL 01/01/2023 AL 31/12/2023

EAI-CEYCI

Clasificación: Económica y

Concepto de Ingreso

FECHA: 08/04/2024

HOJA: 2 DE 2

Rubro	Descripción	INGRESO					
		Estimado	Ampliación y Reducción	Modificado	Devengado	Recaudado	Diferencia
6	APROVECHAMIENTOS	0.00	0.00	0.00	0.00	130,713.31	130,713.31
6-1	APROVECHAMIENTOS DE TIPO CORRIENTE	0.00	0.00	0.00	0.00	130,713.31	130,713.31
6-1-7	APROVECHAMIENTOS POR APORTACIONES Y COOPERACIONES	0.00	0.00	0.00	0.00	130,713.31	130,713.31
6-1-7-01	DONATIVOS, HERENCIAS Y LEGADOS A FAVOR DEL MUNICIPIO	0.00	0.00	0.00	0.00	130,713.31	130,713.31
1.1.7.1	SUBSIDIOS Y SUBVENCIONES RECIBIDOS POR ENTIDADES EMPRESARIALES PÚBLICAS NO FINANCIERAS	5,682,997.44	0.00	5,682,997.44	0.00	5,619,371.29	-63,626.15
9	TRANSFERENCIAS, ASIGNACIONES, SUBSIDIOS Y OTRAS AYUDAS	5,682,997.44	0.00	5,682,997.44	0.00	5,619,371.29	-63,626.15
9-3	SUBSIDIOS Y SUBVENCIONES	5,682,997.44	0.00	5,682,997.44	0.00	5,619,371.29	-63,626.15
9-3-1	OTROS SUBSIDIOS Y APORTACIONES	5,682,997.44	0.00	5,682,997.44	0.00	5,619,371.29	-63,626.15
9-3-1-02	SUBSIDIO A ENTES PÚBLICOS DESCENTRALIZADOS	5,682,997.44	0.00	5,682,997.44	0.00	5,619,371.29	-63,626.15
<b>TOTAL INGRESOS</b>		<b>8,133,497.44</b>	<b>0.00</b>	<b>8,133,497.44</b>	<b>0.00</b>	<b>9,592,362.59</b>	<b>1,458,865.15</b>

"Bajo protesta de decir verdad declaramos que los Estados Financieros y sus notas, son razonablemente correctos y son responsabilidad del emisor."



SAPAM  
AUTORIZACIÓN  
ING. MIGUEL JAMBEI MARTINEZ  
PRESIDENTE  
DIRECCIÓN GENERAL DE SAPAM

ELABORADO  
ING. JORGE GUTIERREZ  
PRESIDENTE  
COORDINADOR AJUSTADO SAPAM  
SAPAM  
SISTEMA DE AGUA POTABLE Y ALCANTARILLADO

**SISTEMA DE AGUA POTABLE Y ALCANTARILLADO (SAPAM)**  
**ESTADO ANALÍTICO DE INGRESOS POR FUENTE DE FINANCIAMIENTO**  
 DEL 01/01/2023 AL 31/12/2023

EAI - FF  
 Clasificación: Fuente de Financiamiento  
 FECHA : 08/04/2024  
 HOJA : 1 DE 1

Fuente de Finan.	Descripción	INGRESO						
		Estimado	Ampliación y Reducciones	Modificado	Devengado	Recaudado	Diferencia	
1	<b>RECURSOS FISCALES</b>	8,133,497.44	0.00	8,133,497.44	0.00	9,582,270.60	1,458,773.16	
3	CONTRIBUCIONES DE MEJORAS	120,000.00	0.00	120,000.00	0.00	260,426.00	140,426.00	
3-1	CONTRIBUCIONES DE MEJORAS POR OBRAS PÚBLICAS	120,000.00	0.00	120,000.00	0.00	260,426.00	140,426.00	
4	DERECHOS	2,330,000.00	0.00	2,330,000.00	0.00	3,581,760.00	1,251,760.00	
4-3	DERECHOS POR PRESTACION DE SERVICIOS	2,250,000.00	0.00	2,250,000.00	0.00	3,570,058.00	1,320,058.00	
4-4	OTROS DERECHOS	80,500.00	0.00	80,500.00	0.00	11,702.00	-68,798.00	
6	APROVECHAMIENTOS	0.00	0.00	0.00	0.00	130,713.31	130,713.31	
6-1	APROVECHAMIENTOS DE TIPO CORRIENTE	0.00	0.00	0.00	0.00	130,713.31	130,713.31	
9	TRANSFERENCIAS, ASIGNACIONES, SUBSIDIOS Y OTRAS AYUDAS	5,682,997.44	0.00	5,682,997.44	0.00	5,619,371.29	-63,626.15	
9-3	SUBSIDIOS Y SUBVENCIONES	5,682,997.44	0.00	5,682,997.44	0.00	5,619,371.29	-63,626.15	
<b>T</b>	<b>OTROS RECURSOS</b>	0.00	0.00	0.00	0.00	91.99	91.99	
5	PRODUCTOS	0.00	0.00	0.00	0.00	91.99	91.99	
5-1	PRODUCTOS DE TIPO CORRIENTE	0.00	0.00	0.00	0.00	91.99	91.99	

"Bajo protesta de decir verdad declaramos que los Estados Financieros y sus notas, son razonablemente correctos y son responsabilidad del emisor"



ELABORÓ:  
 ELIZABETH GUERRA RODRIGUEZ  
 RESPONSABLE  
 COORDINADOR ADMINISTRATIVO SAPAM




ALVARO  
 ING. MIGUEL ANGEL MARTINEZ PAM  
 APELLANG  
 DIRECCIÓN GENERAL DE SAPAM  
 QUINTALAPA  
 QUIGUEROA, CHIIS  
 2023 - 2024

SISTEMA DE AGUA POTABLE Y ALCANTARILLADO (SAPAM)

ESTADO ANALITICO DE INGRESOS POR RUBRO DE INGRESOS

DEL 01/01/2023 AL 31/12/2023

EAI - R0  
 Clasificación: Rubro  
 FECHA: 08/04/2024  
 HOJA: 1 DE 1

	Descripción	INGRESO						Diferencia
		Eliminado	Ampliación y Reducción	Modificado	Devengado	Recaudado		
3	CONTRIBUCIONES DE MEJORIAS	120,000.00	0.00	120,000.00	0.00	250,426.00	140,426.00	
4	DERECHOS	2,330,500.00	0.00	2,330,500.00	0.00	3,581,760.00	1,251,260.00	
5	PRODUCTOS	0.00	0.00	0.00	0.00	91.99	91.99	
6	APROVECHAMIENTOS	0.00	0.00	0.00	0.00	130,713.31	130,713.31	
<b>TOTAL INGRESOS</b>		<b>8,133,497.44</b>	<b>0.00</b>	<b>8,133,497.44</b>	<b>0.00</b>	<b>9,592,362.59</b>	<b>1,458,865.15</b>	

"Bajo protesta de decir verdad declaramos que los Estados Financieros y sus notas, son razonablemente correctos y son responsabilidad del emisor"



**SAPAM**  
 SISTEMA DE AGUA POTABLE  
 ADMINISTRADOR

LABORO  
 ING. MARCO GUTIERREZ RASCADO  
 ADMINISTRADOR ADJUNTO SAPAM





SAPAM  
 AUTORIDAD REGIONAL  
 CANTALAPA  
 CHIRIQUÍ  
 ING. ROBERTO ANGEL MARTINEZ ARELLANO  
 DIRECTOR GENERAL DE SAPAM

**ESTADO ANALÍTICO DEL PRESUPUESTO DE EGRESOS**  
**CLASIFICACIÓN ADMINISTRATIVA DEL GASTO**  
**CINTALAPA DE FIGUEROA**  
 De 01/01/2023 Al 31/12/2023

**EAEPE-CA**  
 06-07-24  
 Pág. 1 de 1

Concepto	EGRESOS					SUB EJERCICIO
	APROBADO	AMPLIACIONES/ REDUCCIONES	MODIFICADO	DEVENGADO	PAGADO	
<b>3 Sector Público Municipal</b>						
<b>3.1 Sector Público No Financiero</b>						
<b>3.1.1 Gobierno General Municipal</b>						
<b>3.1.1.1 Gobierno Municipal</b>						
<b>3.1.1.2.0 Entidades paraestatales y         fidelcomisos no empresariales y no         financieros</b>	5,133,497.44	1,833,374.32	6,966,871.76	9,898,902.43	9,898,902.43	67,765.33
<b>00 SERVICIOS PUBLICOS</b>	5,133,497.44	1,833,374.32	6,966,871.76	9,898,902.43	9,898,902.43	67,765.33
<b>62-06 SISTEMA DE AGUA POTABLE Y ALCANTARILLADO MUNICIPAL</b>	6,133,497.44	1,833,374.32	7,966,871.76	9,898,902.43	9,898,902.43	67,765.33

**ELABORÓ**  
  
**SAPAM**  
 SISTEMA DE AGUA POTABLE  
 ADMINISTRADOR

**AUTORIZÓ**  
  
 M. MARI-EST. MARTINEZ SANCHEZ  
 DIRECCIÓN  
 EFECTOS GENERALES DE SALUD  
**CINTALAPA**  
 DE FIGUEROA, CHIÉ  
 2021 - 2024

**ESTADO ANALITICO DEL EJERCICIO DEL PRESUPUESTO DE EGRESOS**  
**CLASIFICACIÓN POR TIPO DE GASTO**  
**CINTALAPA DE FIGUEROA**  
 DEL PERIODO: Del 01/01/2023 al 31/12/2023

EAPE-TC  
 18-abr-21  
 Pg. 1 de 1

Clasificación por Tipo de Gasto	Concepto	EGRESOS					Subjetivo
		Aprobado	Ampliaciones / Reducciones	Modificado	Devengado	Pagado	
1	GASTO CORRIENTE	8,133,497.44	1,874,262.32	9,807,759.76	9,339,796.43	9,339,796.43	9,739,796.43
2	GASTO DE CAPITAL	0.00	159,112.00	159,112.00	159,112.00	159,112.00	159,112.00
3	AMORTILIZACIÓN DE LA DEUDA Y DIMINUCIÓN DE PASIVOS	0.00	0.00	0.00	0.00	0.00	0.00
4	PENSIONES Y JUBILACIONES	0.00	0.00	0.00	0.00	0.00	0.00
5	PARTICIPACIONES	0.00	0.00	0.00	0.00	0.00	0.00
<b>Total General</b>		<b>8,133,497.44</b>	<b>1,833,374.32</b>	<b>9,966,871.76</b>	<b>9,888,932.43</b>	<b>9,888,932.43</b>	<b>9,888,932.43</b>



  
**ADMINISTRADOR**  
 SISTEMA DE AGUAS POTABLES  
 CINTALAPA DE FIGUEROA, CHIAPAS

  
**AUDITOR**  
 SAPAM  
 SISTEMA DE AGUAS POTABLES  
 CINTALAPA DE FIGUEROA, CHIAPAS  
 2021 - 2024

**ESTADO ANALÍTICO DEL EJERCICIO DEL PRESUPUESTO DE EGRESOS  
CLASIFICACIÓN POR OBJETO DEL GASTO (Capítulo y Concepto)**

EAEPE-COG

CyC

06-abr-24

Pág. 3 de 4

CINTALAPA DE FIGUEROA

DEL PERÍODO: Del 01/01/2023 al 31/12/2023

Capítulo/ Concepto	CONCEPTO	EGRESOS					SUB EJERCICIO
		APROBADO	AMPLIACIONES/ REDUCCIONES	MODIFICADO	DEVENGADO	PAGADO	
3500	SERVICIOS DE INSTALACIÓN, REPARACIÓN, MANTENIMIENTO Y CONSERVACIÓN	909,884.89	-125,315.71	384,568.98	370,461.31	370,461.31	14,107.07
3600	SERVICIOS DE COMUNICACIÓN SOCIAL Y PUBLICIDAD	0.00	0.00	0.00	0.00	0.00	0.00
3700	SERVICIOS DE TRASLADO Y VIÁTICOS	5,000.00	0.00	5,000.00	0.00	0.00	5,000.00
3800	SERVICIOS OFICIALES	0.00	0.00	0.00	0.00	0.00	0.00
3900	OTROS SERVICIOS GENERALES	20,000.50	6,302.07	25,302.07	8,046.00	8,046.00	17,254.07
<b>4000</b>	<b>TRANSFERENCIAS, ASIGNACIONES, SUBSIDIOS Y OTRAS AYUDAS</b>	<b>0.00</b>	<b>0.00</b>	<b>0.00</b>	<b>0.00</b>	<b>0.00</b>	<b>0.00</b>
4100	TRANSFERENCIAS INTERNAS Y ASIGNACIONES AL SECTOR PÚBLICO	0.00	0.00	0.00	0.00	0.00	0.00
4200	TRANSFERENCIAS AL RESTO DEL SECTOR PÚBLICO	0.00	0.00	0.00	0.00	0.00	0.00
4300	SUBSIDIOS Y SUBVENCIONES	0.00	0.00	0.00	0.00	0.00	0.00
4400	AYUDAS SOCIALES	0.00	0.00	0.00	0.00	0.00	0.00
4500	PENSIONES Y JUBILACIONES	0.00	0.00	0.00	0.00	0.00	0.00
4600	TRANSFERENCIAS A FIDEICOMISOS, MANDATOS Y OTROS ANALÓGOS	0.00	0.00	0.00	0.00	0.00	0.00
4700	TRANSFERENCIAS A LA SEGURIDAD SOCIAL	0.00	0.00	0.00	0.00	0.00	0.00
4800	DONATIVOS	0.00	0.00	0.00	0.00	0.00	0.00
4900	TRANSFERENCIAS AL EXTERIOR	0.00	0.00	0.00	0.00	0.00	0.00
<b>5000</b>	<b>BIENES MUEBLES, INMUEBLES E INTANGIBLES</b>	<b>0.00</b>	<b>156,112.00</b>	<b>156,112.00</b>	<b>156,112.00</b>	<b>156,112.00</b>	<b>0.00</b>
5100	MOBILIARIO Y EQUIPO DE ADMINISTRACIÓN	0.00	14,112.00	14,112.00	14,112.00	14,112.00	0.00
5200	MOBILIARIO Y EQUIPO EDUCACIONAL Y RECREATIVO	0.00	0.00	0.00	0.00	0.00	0.00
5300	EQUIPO E INSTRUMENTAL MÉDICO Y DE LABORATORIO	0.00	0.00	0.00	0.00	0.00	0.00
5400	VEHÍCULOS Y EQUIPO DE TRANSPORTE	0.00	0.00	0.00	0.00	0.00	0.00
5500	EQUIPO DE DEFENSA Y SEGURIDAD	0.00	0.00	0.00	0.00	0.00	0.00
5600	MAQUINARIA, OTROS EQUIPOS Y HERRAMIENTAS	0.00	140,000.00	140,000.00	145,000.00	145,000.00	0.00
5700	ACTIVOS BIOLÓGICOS	0.00	0.00	0.00	0.00	0.00	0.00
5800	BIENES INMUEBLES	0.00	0.00	0.00	0.00	0.00	0.00
5900	ACTIVOS INTANGIBLES	0.00	0.00	0.00	0.00	0.00	0.00
<b>6000</b>	<b>INVERSIÓN PÚBLICA</b>	<b>0.00</b>	<b>0.00</b>	<b>0.00</b>	<b>0.00</b>	<b>0.00</b>	<b>0.00</b>
6100	OBRA PÚBLICA EN BIENES DE DOMINIO PÚBLICO	0.00	0.00	0.00	0.00	0.00	0.00
6200	OBRA PÚBLICA EN BIENES DE DOMINIO PROPIO	0.00	0.00	0.00	0.00	0.00	0.00



*[Handwritten signature]*

**ESTADO ANALÍTICO DEL EJERCICIO DEL PRESUPUESTO DE EGRESOS  
CLASIFICACIÓN POR OBJETO DEL GASTO (Capítulo y Concepto)**

EAEPE-COG

CyC

08-abr-24

Pág. 3 de 4

CINTALAPA DE FIGUEROA

DEL PERÍODO: Del 01/01/2023 al 31/12/2023

Capítulo/ Concepto	CONCEPTO	EGRESOS					SUB EJERCICIO
		APROBADO	AMPLIACIONES/ REDUCCIONES	MODIFICADO	DEVENGADO	PAGADO	
6000	PROYECTOS PRODUCTIVOS Y ACCIONES DE FOMENTO	0.00	0.00	0.00	0.00	0.00	0.00
<b>7000</b>	<b>INVERSIONES FINANCIERAS Y OTRAS PROVISIONES</b>	<b>0.00</b>	<b>0.00</b>	<b>0.00</b>	<b>0.00</b>	<b>0.00</b>	<b>0.00</b>
7100	INVERSIONES PARA EL FOMENTO DE ACTIVIDADES PRODUCTIVAS	0.00	0.00	0.00	0.00	0.00	0.00
7200	ACCIONES Y PARTICIPACIONES DE CAPITAL	0.00	0.00	0.00	0.00	0.00	0.00
7300	COMPRA DE TÍTULOS Y VALORES	0.00	0.00	0.00	0.00	0.00	0.00
7400	CONCESIÓN DE PRÉSTAMOS	0.00	0.00	0.00	0.00	0.00	0.00
7500	INVERSIONES EN FIDEICOMISOS, MANDATOS Y OTROS ANALÓGOS	0.00	0.00	0.00	0.00	0.00	0.00
7600	OTRAS INVERSIONES FINANCIERAS	0.00	0.00	0.00	0.00	0.00	0.00
7900	PROVISIONES PARA CONTINGENCIAS Y OTRAS EROGACIONES ESPECIALES	0.00	0.00	0.00	0.00	0.00	0.00
<b>8000</b>	<b>PARTICIPACIONES Y APORTACIONES</b>	<b>0.00</b>	<b>0.00</b>	<b>0.00</b>	<b>0.00</b>	<b>0.00</b>	<b>0.00</b>
8100	PARTICIPACIONES	0.00	0.00	0.00	0.00	0.00	0.00
8300	APORTACIONES	0.00	0.00	0.00	0.00	0.00	0.00
8500	CONVENIOS	0.00	0.00	0.00	0.00	0.00	0.00
<b>9000</b>	<b>DEUDA PÚBLICA</b>	<b>0.00</b>	<b>0.00</b>	<b>0.00</b>	<b>0.00</b>	<b>0.00</b>	<b>0.00</b>
9100	AMORTIZACIÓN DE LA DEUDA PÚBLICA	0.00	0.00	0.00	0.00	0.00	0.00
9200	INTERESES DE LA DEUDA PÚBLICA	0.00	0.00	0.00	0.00	0.00	0.00
9300	COMISIONES DE LA DEUDA PÚBLICA	0.00	0.00	0.00	0.00	0.00	0.00
9400	GASTOS DE LA DEUDA PÚBLICA	0.00	0.00	0.00	0.00	0.00	0.00
9500	COSTO POR COBERTURAS	0.00	0.00	0.00	0.00	0.00	0.00
9600	APYOS FINANCIEROS	0.00	0.00	0.00	0.00	0.00	0.00
9900	ADELIDOS DE EJERCICIOS FISCALES ANTERIORES (ADETAS)	0.00	0.00	0.00	0.00	0.00	0.00



SAPAM  
DIRECCIÓN  
**CINTALAPA**  
LIC. FIGUEROA, CHI  
2021 - 2024

**ESTADO ANALÍTICO DEL EJERCICIO DEL PRESUPUESTO DE EGRESOS  
CLASIFICACIÓN POR OBJETO DEL GASTO (Capítulo y Concepto)**

**CINTALAPA DE FIGUEROA**

DEL PERIODO: Del 01/01/2023 al 31/12/2023

**EAEPE-COG**

**CyC**

08-abr.-24

Pág. 4 de 4

Capítulo/ Concepto	CONCEPTO	EGRESOS					SUREJERCICIO
		APROBADO	AMPLIACIONES/ REDUCCIONES	MODIFICADO	DEVENGADO	PAGADO	
	<b>Total General</b>	8,131,487.64	1,833,374.32	9,964,871.76	9,898,360.43	3,898,902.43	67,765.53


  
**SAPAM**
  
 SUBSECRETARÍA DE ADMINISTRACIÓN Y FINANZAS
   
 COORDINACIÓN ADMINISTRATIVA
   
**ADMINISTRADOR**


  
**AUTORIZO**
  
 Msc. JESÚS RAFAEL MARTÍNEZ ARELLANO
   
 DIRECTOR GENERAL DE SAPAM



**SAPAM**
  
 DIRECCIÓN
   
**CINTALAPA**
  
 FIGUEROA, CHIS
   
 2021 - 2024



**ESTADO ANALÍTICO DEL EJERCICIO DEL PRESUPUESTO DE EGRESOS**  
**CLASIFICACIÓN FUNCIONAL DEL GASTO**  
**CINTALAPA DE FIGUEROA**

EAEPE-CF  
 08-abr.-24  
 Pág. 1 de 1

DEL PERIODO: Del 01/01/2023 al 31/12/2023

Clasificación Funcional	CONCEPTO	EGRESOS				SUB EJERCICIO
		APROBADO	AMPLIACIONES/ REDUCCIONES	MODIFICADO	DEVENGADO	
1	Gobierno	8.00	159,112.00	159,112.00	159,112.00	159,112.00
1-8	OTROS SERVICIOS GENERALES	0.00	159,112.00	159,112.00	159,112.00	159,112.00
2	DESARROLLO SOCIAL	9,139,487.44	1,674,282.32	9,897,769.76	9,738,799.43	9,738,799.43
2-2	VIVIENDA Y SERVICIOS A LA COMUNIDAD	9,139,487.44	1,674,282.32	9,897,769.76	9,738,799.43	9,738,799.43
	<b>Total General</b>	<b>9,139,487.44</b>	<b>1,833,374.32</b>	<b>9,996,871.76</b>	<b>9,896,598.43</b>	<b>9,896,598.43</b>

**ELABORÓ**  
  
 SECRETARÍA DE ECONOMÍA  
 SUBSECRETARÍA DE PRESUPUESTO Y FINANZAS  
 DIRECCIÓN GENERAL DE PRESUPUESTO FEDERAL  
 3075 México, D.F. México  
**ELABORADOR**

**AUTORIZÓ**  
  
 DR. MIGUEL ANGEL MARRIPEZ ARELLANO  
 SECRETARÍA DE ECONOMÍA  
 SUBSECRETARÍA DE PRESUPUESTO Y FINANZAS  
 DIRECCIÓN GENERAL DE PRESUPUESTO FEDERAL  
 3075 México, D.F. México  
**ALAPA**  
 SECRETARÍA DE ECONOMÍA  
 SUBSECRETARÍA DE PRESUPUESTO Y FINANZAS  
 DIRECCIÓN GENERAL DE PRESUPUESTO FEDERAL  
 3075 México, D.F. México

**ESTADO PRESUPUESTAL DE EGRESOS**

**SISTEMA DE AGUA POTABLE Y ALCANTARILLADO (SAPAM)**

ESTADO PRESUPUESTAL DE EGRESOS DEL EJERCICIO: Del 01/01/2023 al 31/12/2023

Cuenta Presupuestal SubPrograma/Proyecto Sub-Programa	Concepto	ACUM. PERIODO ANTERIOR			MOVIMIENTOS DEL PERIODO							SALDOS ACTUALES			AVANCES % Pk - % Prog.
		PK - Recursos	Presup. Total	Ejecut. Anual	Asignaciones		Transferencias		Ejercicios			Presup. Modif.	Ejercido	MicroComites	
					Aplicación	Reservación	Autónoma	Suplementaria	Complementaria	Suplementaria	Regular				
PK - AG. DESARROLLO EN URBES		8,000,000.00	8,000,000.00	8,000,000.00	8,000,000.00	8,000,000.00	8,000,000.00	8,000,000.00	8,000,000.00	8,000,000.00	8,000,000.00	8,000,000.00	8,000,000.00	8,000,000.00	100.00
PK - AG. SERVICIOS PUBLICOS		8,000,000.00	8,000,000.00	8,000,000.00	8,000,000.00	8,000,000.00	8,000,000.00	8,000,000.00	8,000,000.00	8,000,000.00	8,000,000.00	8,000,000.00	8,000,000.00	8,000,000.00	100.00
PK - 2 DESARROLLO SOCIAL		8,000,000.00	8,000,000.00	8,000,000.00	8,000,000.00	8,000,000.00	8,000,000.00	8,000,000.00	8,000,000.00	8,000,000.00	8,000,000.00	8,000,000.00	8,000,000.00	8,000,000.00	100.00
PK - 2 VIVIENDA Y SERVICIOS A LA COMUNIDAD		8,000,000.00	8,000,000.00	8,000,000.00	8,000,000.00	8,000,000.00	8,000,000.00	8,000,000.00	8,000,000.00	8,000,000.00	8,000,000.00	8,000,000.00	8,000,000.00	8,000,000.00	100.00
PK - 2.1 ABASTECIMIENTO DE AGUA		8,000,000.00	8,000,000.00	8,000,000.00	8,000,000.00	8,000,000.00	8,000,000.00	8,000,000.00	8,000,000.00	8,000,000.00	8,000,000.00	8,000,000.00	8,000,000.00	8,000,000.00	100.00
PK - 2.1.1 CARRICERA MUNICIPAL		8,000,000.00	8,000,000.00	8,000,000.00	8,000,000.00	8,000,000.00	8,000,000.00	8,000,000.00	8,000,000.00	8,000,000.00	8,000,000.00	8,000,000.00	8,000,000.00	8,000,000.00	100.00
PK - 2.1.1.1 SERVICIO DE REPARACION DE CARRICERA		8,000,000.00	8,000,000.00	8,000,000.00	8,000,000.00	8,000,000.00	8,000,000.00	8,000,000.00	8,000,000.00	8,000,000.00	8,000,000.00	8,000,000.00	8,000,000.00	8,000,000.00	100.00
PK - 2.1.1.1.1 SERVICIO DE REPARACION DE CARRICERA		8,000,000.00	8,000,000.00	8,000,000.00	8,000,000.00	8,000,000.00	8,000,000.00	8,000,000.00	8,000,000.00	8,000,000.00	8,000,000.00	8,000,000.00	8,000,000.00	8,000,000.00	100.00
PK - 2.1.1.1.1.1 SERVICIO DE REPARACION DE CARRICERA		8,000,000.00	8,000,000.00	8,000,000.00	8,000,000.00	8,000,000.00	8,000,000.00	8,000,000.00	8,000,000.00	8,000,000.00	8,000,000.00	8,000,000.00	8,000,000.00	8,000,000.00	100.00
PK - 2.1.1.1.1.1.1 SERVICIO DE REPARACION DE CARRICERA		8,000,000.00	8,000,000.00	8,000,000.00	8,000,000.00	8,000,000.00	8,000,000.00	8,000,000.00	8,000,000.00	8,000,000.00	8,000,000.00	8,000,000.00	8,000,000.00	8,000,000.00	100.00



**SAPAM**  
**DIRECCION**  
**CINTALAPA**  
CALLE FIGUEROA, CHIS  
20211, 2021

*[Handwritten Signature]*



**ESTADO PRESUPUESTAL DE EGRESOS**  
**SISTEMA DE AGUA POTABLE Y alcantariado (SAPAM)**  
**ESTADO PRESUPUESTAL DE EGRESOS DEL PERIODO: Del 01/01/2021 al 31/12/2023**

EPE  
08-02-24  
Pág. 3 de 3

Clave Presupuestal SubPrograma/Proyecto/Actividad	Concepto	ACM - PERIODO MESERO		BOVENVENIDO DEL PERIODO					SALDOS ACTUALES			AVANCES S. T% S. Frec.	
		Presup. Inicial	Ejecutado	Aplicación	Trabajos realizados		Ejecutado			Presup. Inicial	Ejecutado		Saldos Disponibles
					Autóm.	Mano de obra	Comprometido	Devengado	Pagos				
SPUN - 3 ABASTECIMIENTO DE AGUA		0.00	0.00	20,000.17	0.00	0.00	0.00	0.00	0.00	20,000.17	20,000.17	79,420.47	0.00
LOC - 0001 - CARRICERA MUNICIPAL		0.00	0.00	20,000.17	0.00	0.00	0.00	0.00	0.00	20,000.17	20,000.17	79,420.47	0.00
300-0000-101-02000	MANUTENCIÓN DE PAVIMENTOS	0.00	0.00	20,000.17	0.00	0.00	0.00	0.00	0.00	20,000.17	20,000.17	79,420.47	0.00
300-0000-011-02000	CARRICERAS	0.00	0.00	18,000.00	0.00	0.00	0.00	0.00	0.00	18,000.00	18,000.00	70,000.00	0.00
		0.00	0.00	18,000.00	0.00	0.00	0.00	0.00	0.00	18,000.00	18,000.00	70,000.00	0.00
		0.00	0.00	18,000.00	0.00	0.00	0.00	0.00	0.00	18,000.00	18,000.00	70,000.00	0.00
		0.00	0.00	18,000.00	0.00	0.00	0.00	0.00	0.00	18,000.00	18,000.00	70,000.00	0.00
		0.00	0.00	18,000.00	0.00	0.00	0.00	0.00	0.00	18,000.00	18,000.00	70,000.00	0.00
		0.00	0.00	18,000.00	0.00	0.00	0.00	0.00	0.00	18,000.00	18,000.00	70,000.00	0.00
		0.00	0.00	18,000.00	0.00	0.00	0.00	0.00	0.00	18,000.00	18,000.00	70,000.00	0.00

01	02	03	04	05	06	07	08	09	10	11	12	13	14	15	16	17	18	19	20
01	02	03	04	05	06	07	08	09	10	11	12	13	14	15	16	17	18	19	20



**AUTORIZO**  
 MEXICO, HIDALGO, CDMX  
 2024 - 2024

**SECRETARÍA DE ECONOMÍA**  
 DIRECCIÓN GENERAL DE REGISTROS Y PATENTES  
 DIRECCIÓN GENERAL DE ADMINISTRACIÓN Y FINANZAS  
 DIRECCIÓN GENERAL DE ASISTENCIA ADMINISTRATIVA Y SERVICIOS  
 DIRECCIÓN GENERAL DE ATENCIÓN AL CIUDADANO  
 DIRECCIÓN GENERAL DE PLANEACIÓN Y ESTADÍSTICA  
 DIRECCIÓN GENERAL DE PROMOCIÓN Y RELACIONES EXTERNAS  
 DIRECCIÓN GENERAL DE RECURSOS HUMANOS  
 DIRECCIÓN GENERAL DE TECNOLOGÍA DE LA INFORMACIÓN  
 DIRECCIÓN GENERAL DE TRANSACCIONES Y PROCEDIMIENTOS  
 DIRECCIÓN GENERAL DE VIGILANCIA Y EVALUACIÓN  
 DIRECCIÓN GENERAL DE GESTIÓN DE CALIDAD  
 DIRECCIÓN GENERAL DE LEGISLACIÓN Y ASesorÍA JURÍDICA  
 DIRECCIÓN GENERAL DE MATERIALES Y BIENES  
 DIRECCIÓN GENERAL DE OPERACIONES Y LOGÍSTICA  
 DIRECCIÓN GENERAL DE PROYECTOS Y PROGRAMAS  
 DIRECCIÓN GENERAL DE SERVICIOS DE ALMACÉN Y DEPÓSITOS  
 DIRECCIÓN GENERAL DE SERVICIOS DE COMEDORES Y COCINAS  
 DIRECCIÓN GENERAL DE SERVICIOS DE LIMPIEZA  
 DIRECCIÓN GENERAL DE SERVICIOS DE MANTENIMIENTO  
 DIRECCIÓN GENERAL DE SERVICIOS DE SEGURIDAD  
 DIRECCIÓN GENERAL DE SERVICIOS DE TRANSPORTES  
 DIRECCIÓN GENERAL DE SERVICIOS DE VIVIENDA  
 DIRECCIÓN GENERAL DE SERVICIOS DE ALIMENTACIÓN Y BIENESTAR  
 DIRECCIÓN GENERAL DE SERVICIOS DE CULTURA Y RECREACIÓN  
 DIRECCIÓN GENERAL DE SERVICIOS DE EDUCACIÓN  
 DIRECCIÓN GENERAL DE SERVICIOS DE SALUD  
 DIRECCIÓN GENERAL DE SERVICIOS DE VIVIENDA Y OBRAS PÚBLICAS

**SECRETARÍA DE ECONOMÍA**  
 DIRECCIÓN GENERAL DE REGISTROS Y PATENTES  
 DIRECCIÓN GENERAL DE ADMINISTRACIÓN Y FINANZAS  
 DIRECCIÓN GENERAL DE ASISTENCIA ADMINISTRATIVA Y SERVICIOS  
 DIRECCIÓN GENERAL DE ATENCIÓN AL CIUDADANO  
 DIRECCIÓN GENERAL DE PLANEACIÓN Y ESTADÍSTICA  
 DIRECCIÓN GENERAL DE PROMOCIÓN Y RELACIONES EXTERNAS  
 DIRECCIÓN GENERAL DE RECURSOS HUMANOS  
 DIRECCIÓN GENERAL DE TECNOLOGÍA DE LA INFORMACIÓN  
 DIRECCIÓN GENERAL DE TRANSACCIONES Y PROCEDIMIENTOS  
 DIRECCIÓN GENERAL DE VIGILANCIA Y EVALUACIÓN  
 DIRECCIÓN GENERAL DE GESTIÓN DE CALIDAD  
 DIRECCIÓN GENERAL DE LEGISLACIÓN Y ASesorÍA JURÍDICA  
 DIRECCIÓN GENERAL DE MATERIALES Y BIENES  
 DIRECCIÓN GENERAL DE OPERACIONES Y LOGÍSTICA  
 DIRECCIÓN GENERAL DE PROYECTOS Y PROGRAMAS  
 DIRECCIÓN GENERAL DE SERVICIOS DE ALMACÉN Y DEPÓSITOS  
 DIRECCIÓN GENERAL DE SERVICIOS DE COMEDORES Y COCINAS  
 DIRECCIÓN GENERAL DE SERVICIOS DE LIMPIEZA  
 DIRECCIÓN GENERAL DE SERVICIOS DE MANTENIMIENTO  
 DIRECCIÓN GENERAL DE SERVICIOS DE SEGURIDAD  
 DIRECCIÓN GENERAL DE SERVICIOS DE TRANSPORTES  
 DIRECCIÓN GENERAL DE SERVICIOS DE VIVIENDA  
 DIRECCIÓN GENERAL DE SERVICIOS DE ALIMENTACIÓN Y BIENESTAR  
 DIRECCIÓN GENERAL DE SERVICIOS DE CULTURA Y RECREACIÓN  
 DIRECCIÓN GENERAL DE SERVICIOS DE EDUCACIÓN  
 DIRECCIÓN GENERAL DE SERVICIOS DE SALUD  
 DIRECCIÓN GENERAL DE SERVICIOS DE VIVIENDA Y OBRAS PÚBLICAS

**ESTADO PRESUPUESTAL DE EGRESOS**  
**SISTEMA DE AGUA POTABLE Y ALCANTARILLADO (SAPAM)**

ESTADO PRESUPUESTAL DE EGRESOS DEL PERIODO DEL EJERCICIO 2023 AL 30/12/2023

CPE - BIS  
 16-08-24  
 Pág. 1 de 3

Cuenta Presupuestal SubPrograma-Producto-Objeto-Prog-Sub	Concepto	EROGADO				MOMENTOS DEL PERIODO ACTUAL				MOVIMIENTOS DEL PERIODO ACTUAL				BALANCE ACTUALES		
		Comenzado		Terminado		Comenzado		Terminado		Comenzado		Terminado		Presup. Modif.	Erogado	Saldo Disponible
		Comenzado	Terminado	Comenzado	Terminado	Comenzado	Terminado	Comenzado	Terminado	Comenzado	Terminado					
14.- SA OPERARIOS ABO EN CIENSO		0.00	0.00	0.00	0.00	0.00	0.00	0.00	0.00	0.00	0.00	0.00	0.00	0.00	0.00	0.00
PROG. 1-01 SERVICIOS PUBLICOS		0.00	0.00	0.00	0.00	0.00	0.00	0.00	0.00	0.00	0.00	0.00	0.00	0.00	0.00	0.00
PRG. 1 DESARROLLO SOCIAL		0.00	0.00	0.00	0.00	0.00	0.00	0.00	0.00	0.00	0.00	0.00	0.00	0.00	0.00	0.00
FIN. 2 VIVIENDA Y SERVICIOS A LA COMUNIDAD		0.00	0.00	0.00	0.00	0.00	0.00	0.00	0.00	0.00	0.00	0.00	0.00	0.00	0.00	0.00
SUBP. 3 ABASTECIMIENTO DE AGUA		0.00	0.00	0.00	0.00	0.00	0.00	0.00	0.00	0.00	0.00	0.00	0.00	0.00	0.00	0.00
LOC. 0001.-CABECERA MUNICIPAL		0.00	0.00	0.00	0.00	0.00	0.00	0.00	0.00	0.00	0.00	0.00	0.00	0.00	0.00	0.00
04-01-0000-110-02000	SALUD PERSONAL DE EMPRESA	0.00	0.00	0.00	0.00	0.00	0.00	0.00	0.00	0.00	0.00	0.00	0.00	0.00	0.00	0.00
04-01-0000-101-02000	SALUD PERSONAL EVENTUAL	0.00	0.00	0.00	0.00	0.00	0.00	0.00	0.00	0.00	0.00	0.00	0.00	0.00	0.00	0.00
04-01-0000-102-02000	APORTACIONES IVA DE IVA	0.00	0.00	0.00	0.00	0.00	0.00	0.00	0.00	0.00	0.00	0.00	0.00	0.00	0.00	0.00
04-01-0000-103-02000	RESERVISIONES POR HORAS EXTRAS	0.00	0.00	0.00	0.00	0.00	0.00	0.00	0.00	0.00	0.00	0.00	0.00	0.00	0.00	0.00
04-01-0000-104-02000	LODACIONES INDEMNIZABLES	0.00	0.00	0.00	0.00	0.00	0.00	0.00	0.00	0.00	0.00	0.00	0.00	0.00	0.00	0.00
04-01-0000-111-02000	MATERIALES Y UTILES DE OFICINA	0.00	0.00	0.00	0.00	0.00	0.00	0.00	0.00	0.00	0.00	0.00	0.00	0.00	0.00	0.00
04-01-0000-107-02000	MANTENIMIENTO DE EQUIPOS Y REPRODUCCION	0.00	0.00	0.00	0.00	0.00	0.00	0.00	0.00	0.00	0.00	0.00	0.00	0.00	0.00	0.00
04-01-0000-105-02000	SERVICIOS DE SUBSCRIPCION INFORMACION	0.00	0.00	0.00	0.00	0.00	0.00	0.00	0.00	0.00	0.00	0.00	0.00	0.00	0.00	0.00
04-01-0000-101-02000	MATERIA ELECTRICOS Y ELECTRONICO	0.00	0.00	0.00	0.00	0.00	0.00	0.00	0.00	0.00	0.00	0.00	0.00	0.00	0.00	0.00
04-01-0000-101-02000	MATERIALES DE CONSTRUCCION Y REPARACION	0.00	0.00	0.00	0.00	0.00	0.00	0.00	0.00	0.00	0.00	0.00	0.00	0.00	0.00	0.00
04-01-0000-200-02000	OTROS PRODUCTOS PUBLICOS	0.00	0.00	0.00	0.00	0.00	0.00	0.00	0.00	0.00	0.00	0.00	0.00	0.00	0.00	0.00
04-01-0000-211-02000	COMBUSTIBLES	0.00	0.00	0.00	0.00	0.00	0.00	0.00	0.00	0.00	0.00	0.00	0.00	0.00	0.00	0.00
04-01-0000-211-02000	COMBUSTIBLES Y OTROS	0.00	0.00	0.00	0.00	0.00	0.00	0.00	0.00	0.00	0.00	0.00	0.00	0.00	0.00	0.00
04-01-0000-211-02000	PRENDAS DE ALMUERZO Y PROTECCION PERSONAL	0.00	0.00	0.00	0.00	0.00	0.00	0.00	0.00	0.00	0.00	0.00	0.00	0.00	0.00	0.00
04-01-0000-211-02000	RETIRORES APORTACIONES VIGILANCIAS MENSUALES	0.00	0.00	0.00	0.00	0.00	0.00	0.00	0.00	0.00	0.00	0.00	0.00	0.00	0.00	0.00
04-01-0000-211-02000	RETIRORES Y ACCIONES MENORES DE EDIFICIOS	0.00	0.00	0.00	0.00	0.00	0.00	0.00	0.00	0.00	0.00	0.00	0.00	0.00	0.00	0.00
04-01-0000-211-02000	RETIRORES Y ACCIONES MENORES DE EQUIPO DE TRABAJO	0.00	0.00	0.00	0.00	0.00	0.00	0.00	0.00	0.00	0.00	0.00	0.00	0.00	0.00	0.00
04-01-0000-211-02000	RETIRORES Y ACCIONES MENORES DE MAQUINARIA Y OTROS EQUIPOS	0.00	0.00	0.00	0.00	0.00	0.00	0.00	0.00	0.00	0.00	0.00	0.00	0.00	0.00	0.00
04-01-0000-211-02000	SERVICIO DE CARGA ELECTRO	0.00	0.00	0.00	0.00	0.00	0.00	0.00	0.00	0.00	0.00	0.00	0.00	0.00	0.00	0.00
04-01-0000-211-02000	SAL	0.00	0.00	0.00	0.00	0.00	0.00	0.00	0.00	0.00	0.00	0.00	0.00	0.00	0.00	0.00
04-01-0000-211-02000	ARRANQUE Y MANTENIMIENTO DE VEHICULOS	0.00	0.00	0.00	0.00	0.00	0.00	0.00	0.00	0.00	0.00	0.00	0.00	0.00	0.00	0.00
04-01-0000-211-02000	SERVICIOS DE MANEJO DE EQUIPOS DE CONSTRUCCION	0.00	0.00	0.00	0.00	0.00	0.00	0.00	0.00	0.00	0.00	0.00	0.00	0.00	0.00	0.00
04-01-0000-211-02000	IMPRESIONES OFICIALES	0.00	0.00	0.00	0.00	0.00	0.00	0.00	0.00	0.00	0.00	0.00	0.00	0.00	0.00	0.00
04-01-0000-211-02000	SERVICIOS DE MANEJO DE EQUIPOS	0.00	0.00	0.00	0.00	0.00	0.00	0.00	0.00	0.00	0.00	0.00	0.00	0.00	0.00	0.00
04-01-0000-211-02000	CONEXION Y MANTENIMIENTO DE SERVIDORES	0.00	0.00	0.00	0.00	0.00	0.00	0.00	0.00	0.00	0.00	0.00	0.00	0.00	0.00	0.00



**SAPAM**  
**DIRECCION**  
**CINTALAPA**  
 DE FIGUEROA, CHIAPAS  
 2021 - 2024



**ESTADO PRESUPUESTAL DE EGRESOS**  
**SISTEMA DE AGUA POTABLE Y AL CANTABILIDAD (SAPAM)**  
**ESTADO PRESUPUESTAL DE EGRESOS DEL PERIODO: Del 01/01/2023 al 31/12/2023**

EPE - BES  
 SA-04-24  
 Pág. 3 de 3

Concepto	ESTADO										SALDOS ACTUALES			
	Compartido	Derogado	Excepc.	Pagos	Compartido	Derogado	Excepc.	Pagos	Compartido	Derogado	Pagos	Excepc.	Pagos	Excepc.
MOVIMIENTOS DEL PERIODO ANTERIOR														
MOVIMIENTOS ACUMULADOS														

0.00	0.00	0.00	0.00	0.00	0.00	0.00	0.00	0.00	0.00	0.00	0.00	0.00	0.00	0.00
------	------	------	------	------	------	------	------	------	------	------	------	------	------	------

**SECRETARÍA DE ECONOMÍA**  
**SECRETARÍA DE AGUAS**  
**SAPAM**  
**SISTEMA DE AGUA POTABLE Y AL CANTABILIDAD**  
**ADMINISTRADOR**

RECIBÍ



AUTORIZÓ

*[Signature]*  
 ALVARO FLORES MARTINEZ  
 DIRECTOR GENERAL DE OBRAS

**SAPAM**  
**DIRECCIÓN**  
**CINTALAPA**  
 DE FIGUEROA, CHIS  
 2021 - 2024

DIRECTOR DE OBRAS PÚBLICAS

Código	Descripción	LEGALES PERIODO ANTERIOR		EJERCICIOS DEL PERIODO						SALDOS ACTUALES		AVANCES S.F. S.F. S.F. S.F.	
		Prést. Moral	Traspaso Activos	Aplicados	Modificados	Asignados	Transf. de	Transferidos	Empaga	Prést. Moral	Empaga		Saldos Disponibles

IMP:  
 PER:  
 SUP:  
 LOC: -

**SECRETARÍA DE PLANEACIÓN**  
 DIRECCIÓN GENERAL DE PLANEACIÓN  
 CALLE 100 No. 100-100  
 BOGOTÁ, D.C.

**ELABORADO**

[Firma]

**AUTORIZADO**

[Firma]

**DIRECCIÓN GENERAL DE PLANEACIÓN**  
 CALLE 100 No. 100-100  
 BOGOTÁ, D.C.

REVISÓ

DIRECTOR DE OBRAS PÚBLICAS



CINTALAPA DE FIGUEROA  
ESTADO DE INGRESOS Y EGRESOS  
DEL : 01/01/2023 AL 31/12/2023

EIE  
Fecha: 08/04/2024  
Pág. 1 de 1

		<u>SALDO INICIAL</u>	Nota Relacionada	
			374,509.17	
<b>INGRESOS</b>				
<u>Ingresos de Gestión</u>		3,972,899.31		
Contribuciones de Mejoras		260,426.00	NEA-1	
Derechos		3,581,760.00	NEA-1	
Aprovechamientos de Tipo Corriente		130,713.31	NEA-1	
<u>Participaciones, Aportaciones, Transferencias, Asignaciones, Subsidios y Otras Ayudas</u>		5,619,371.29		
Subsidios y Subvenciones		5,619,371.29		
Subsidio a Entes Públicos Descentralizados		5,619,371.29		
<u>Otros Ingresos y Beneficios</u>		91.99		
Ingresos Financieros		91.99		
Productos Financieros (Ordinarios)		91.99		
<b>TOTAL INGRESOS</b>	<b>9,592,362.59</b>			
<b>RECTIFICACIONES DE INGRESOS</b>		<b>0.00</b>		
		<b>TOTAL INGRESOS</b>	<b>9,592,362.59</b>	
<b>EGRESOS</b>				
<u>Gasto Corriente</u>		9,739,790.43		
Servicios Personales		7,125,356.86	NEA-3	
Materiales y Suministros		1,759,482.76	NEA-3	
Servicios Generales		854,950.81	NEA-3	
<u>Gasto de Capital</u>		159,112.00		
Bienes Muebles, Inmuebles e Intangibles		159,112.00	NEA-3	
<b>TOTAL EGRESOS</b>	<b>9,898,902.43</b>			
<b>RECTIFICACIONES DE EGRESOS</b>		<b>0.00</b>		
		<b>TOTAL EGRESOS</b>	<b>9,898,902.43</b>	
		<b>DISPONIBILIDAD PRESUPUESTAL</b>	<b>67,969.33</b>	
	Cuenta	ORDINARIOS	EXTRAORDINARIOS	TOTAL
Efectivo	NESF-1	0.00	0.00	0.00
Bancos / Tesorería	NESF-1	29,599.33	0.00	29,599.33
Inversiones	NESF-1	0.00	0.00	0.00
Deudores Diversos	NESF-3	38,370.00	0.00	38,370.00
Anticipo a Proveedores	NESF-3	0.00	0.00	0.00
Anticipo a Contratistas	NESF-3	0.00	0.00	0.00
Otros Activos		0.00	0.00	0.00
Cuentas por Pagar a Corto Plazo		0.00	0.00	0.00
		<b>DISPONIBILIDAD FINANCIERA</b>		<b>67,969.33</b>

"Bajo protesta de decir verdad declaramos que los Estados Financieros y sus notas, son razonablemente correctos y son responsabilidad del emisor"

  
**SAPAM**  
SISTEMA DE ASESORIA PRESUPUESTAL  
ING. ARTURO GUTIERREZ RASGADO  
COORDINADOR ADMVO SAPAM

  
**SAPAM DIRECCION**  
ING. MIGUEL ANGEL MARTINEZ ABELLANO  
DIRECTOR GENERAL DE SAPAM

**SISTEMA DE AGUA POTABLE Y ALCANTARILLADO (SAPAM)**  
**ESTADO DE INGRESOS Y EGRESOS BIS**  
 Del 01/01/2023 al 31/12/2023

**E I E - BIS**  
 FECHA 08 / 04 / 2024

EGRESOS	ORDENARIOS	CAPITE	OTROS CONVENIOS	TRANSFERENCIAS Y REC. ADICIONALES ESTATALES	FAISMUS	FORTAMUND	OTROS SUBSIDIOS Y APORTACIONES	FINANCIAMIENTO Y EMPRESTITOS	TOTAL
<b>GASTO CORRIENTE</b>									
SERVICIOS PERSONALES	7,023,388.88	0.00	0.00	0.00	0.00	0.00	0.00	0.00	\$7,123,388.88
MATERIALES Y SUMINISTROS	1,759,492.76	0.00	0.00	0.00	0.00	0.00	0.00	0.00	\$1,759,492.76
SERVICIOS GENERALES	\$54,963.81	0.00	0.00	0.00	0.00	0.00	0.00	0.00	\$54,963.81
SUBSIDIOS Y OTRAS AYUDAS	0.00	0.00	0.00	0.00	0.00	0.00	0.00	0.00	\$0.00
SEUDA PUBLICA	0.00	0.00	0.00	0.00	0.00	0.00	0.00	0.00	\$0.00
INTERESES	0.00	0.00	0.00	0.00	0.00	0.00	0.00	0.00	\$0.00
COMISIONES	0.00	0.00	0.00	0.00	0.00	0.00	0.00	0.00	\$0.00
GASTOS	0.00	0.00	0.00	0.00	0.00	0.00	0.00	0.00	\$0.00
ADEPAS	0.00	0.00	0.00	0.00	0.00	0.00	0.00	0.00	\$0.00
<b>TOTAL GASTO CORRIENTE</b>	<b>\$9,739,736.43</b>	<b>\$0.00</b>	<b>\$0.00</b>	<b>\$0.00</b>	<b>\$0.00</b>	<b>\$0.00</b>	<b>\$0.00</b>	<b>\$0.00</b>	<b>\$9,739,736.43</b>
<b>GASTO DE CAPITAL</b>									
BIENES MUEBLES E INMUEBLES	159,112.00	0.00	0.00	0.00	0.00	0.00	0.00	0.00	\$159,112.00
INVERSION PUBLICA	0.00	0.00	0.00	0.00	0.00	0.00	0.00	0.00	\$0.00
INVERSIONES FINANCIERAS Y OTRAS PROVISIONES	0.00	0.00	0.00	0.00	0.00	0.00	0.00	0.00	\$0.00
<b>TOTAL GASTO DE CAPITAL</b>	<b>\$159,112.00</b>	<b>\$0.00</b>	<b>\$0.00</b>	<b>\$0.00</b>	<b>\$0.00</b>	<b>\$0.00</b>	<b>\$0.00</b>	<b>\$0.00</b>	<b>\$159,112.00</b>
<b>AMORTIZACION DE LA DEUDA Y DISMINUCION DE PASIVOS AMORTIZACIONES</b>	<b>\$0.00</b>	<b>\$0.00</b>	<b>\$0.00</b>	<b>\$0.00</b>	<b>\$0.00</b>	<b>\$0.00</b>	<b>\$0.00</b>	<b>\$0.00</b>	<b>\$0.00</b>
<b>TOTAL GASTO DE SEUDA Y DISMINUCION DE PASIVOS</b>	<b>\$0.00</b>	<b>\$0.00</b>	<b>\$0.00</b>	<b>\$0.00</b>	<b>\$0.00</b>	<b>\$0.00</b>	<b>\$0.00</b>	<b>\$0.00</b>	<b>\$0.00</b>
<b>PENSIONES Y JUBILACIONES</b>	<b>\$0.00</b>	<b>\$0.00</b>	<b>\$0.00</b>	<b>\$0.00</b>	<b>\$0.00</b>	<b>\$0.00</b>	<b>\$0.00</b>	<b>\$0.00</b>	<b>\$0.00</b>
<b>TOTAL PENSIONES Y JUBILACIONES</b>	<b>\$0.00</b>	<b>\$0.00</b>	<b>\$0.00</b>	<b>\$0.00</b>	<b>\$0.00</b>	<b>\$0.00</b>	<b>\$0.00</b>	<b>\$0.00</b>	<b>\$0.00</b>
<b>TOTAL EGRESOS</b>	<b>\$9,898,848.43</b>	<b>\$0.00</b>	<b>\$0.00</b>	<b>\$0.00</b>	<b>\$0.00</b>	<b>\$0.00</b>	<b>\$0.00</b>	<b>\$0.00</b>	<b>\$9,898,848.43</b>


  
 ING. ANSELMO DEL MARTÍNEZ ARBELÁEZ  
 DIRECTOR GENERAL DE SAPAMPAM


  
 ING. ALFONSO GUTIÉRREZ MARTÍNEZ  
 COORDINADOR ADIUNTO SAPAMPAM


  
 DIRECCIÓN  
**SAPAMPAM**  
 SEGUERA, CHS  
 2021 - 2024

**SISTEMA DE AGUA POTABLE Y ALCANTARILLADO (SAPAM)**  
**ESTADO DE SITUACIÓN FINANCIERA DETALLADO**  
 Al 31/12/2023  
 ( P E S O S )

ESFD  
 FECHA 08 / 04 / 2024  
 HOJA 1 DE 1

	SALDO AL PERIODO ACTUAL	SALDO AL PERIODO ANTERIOR	NOTA REL.
<b>ACTIVO</b>			
<b>Activo Circulante</b>			
<b>Efectivo y Equivalentes</b>			
Bancos / Tesorería	29,599.33	371,811.84	ESF-1
<b>Derechos a Recibir Efectivo y Equivalentes</b>			
Deudores Diversos por Cobrar a Corto Plazo	38,370.00	169.96	ESF-3
Otros Derechos a Recibir Efectivo o Equivalentes a Corto Plazo	0.00	193,369.08	ESF-3
<b>Derechos a Recibir Bienes o Servicios</b>			
Anticipo a Proveedores por Adquisición de Bienes y Prestación de Servicios a Corto Plazo	0.00	0.02	ESF-3
<b>Total Activo Circulante</b>	<b>67,969.33</b>	<b>475,350.90</b>	
<b>Activo No Circulante</b>			
<b>Bienes Muebles</b>			ESF-09
Mobiliario y Equipo de Administración	111,165.30	97,053.30	
Mobiliario y Equipo Educativo y Recreativo	2,000.00	2,000.00	
Vehículo y Equipo de Transporte	290,000.00	290,000.00	
Maquinaria, Otros Equipos y Herramientas	168,500.00	23,500.00	
<b>Depreciación, Deterioro y Amortización Acumulada de Bienes</b>			
Depreciación Acumulada de Bienes Muebles	-403,127.60	-320,203.30	ESF-08
<b>Total Activo No Circulante</b>	<b>168,537.70</b>	<b>92,350.00</b>	
<b>TOTAL ACTIVO</b>	<b>236,507.03</b>	<b>567,700.90</b>	
<b>PASIVO</b>			
<b>Pasivo Circulante</b>			
<b>Cuentas por Pagar a Corto Plazo</b>			ESF-12
Retenciones y Contribuciones por Pagar a Corto Plazo	0.00	100,841.73	
<b>Total Pasivo Circulante</b>	<b>0.00</b>	<b>100,841.73</b>	
<b>TOTAL PASIVO</b>	<b>0.00</b>	<b>100,841.73</b>	
<b>HACIENDA PÚBLICA/PATRIMONIO</b>			
<b>Hacienda Pública/Patrimonio Generado</b>			
<b>Resultado de Ejercicio</b>			
Resultado del Ejercicio (Ahorro/Desahorro)	-230,352.14	179,838.59	
<b>Resultados de Ejercicios Anteriores</b>			
Resultados de Ejercicios Anteriores	466,859.17	287,220.58	
<b>Total Hacienda Pública/Patrimonio Generado</b>	<b>236,507.03</b>	<b>466,859.17</b>	
<b>TOTAL HACIENDA PÚBLICA / PATRIMONIO</b>	<b>236,507.03</b>	<b>466,859.17</b>	
<b>TOTAL PASIVO MÁS HACIENDA PÚBLICA / PATRIMONIO</b>	<b>236,507.03</b>	<b>567,700.90</b>	

*"Bajo protesta de decir verdad declaramos que los Estados Financieros y sus notas, son razonablemente correctos y son responsabilidad del emisor"*

**SAPAM**  
 ELABORO

ING. ARTURO GUTIERREZ RASGADO  
 COORDINADOR ADMVO SAPAM



AUTORIZO

ING. MIGUEL ANGEL MARTINEZ ARELLANO  
 DIRECTOR GENERAL DE SAPAM - 2024

CINTALAPA DE FIGUEROA  
BALANCE PRESUPUESTARIO - LDF  
Del 01/01/2023 al 31/12/2023  
(P E S O S)

BP  
Page 1 of 2  
Fecha de impresion 08/04/2024

CONCEPTO	ESTIMADO / APROBADO	DEVENGADO	RECAUDADO / PAGADO
<b>INGRESOS TOTALES</b>	8,133,497.44	9,592,362.59	9,592,362.59
INGRESOS DE LIBRE DISPOSICIÓN	8,133,497.44	9,592,362.59	9,592,362.59
TRANSFERENCIAS FEDERALES ETIQUETADAS	0.00	0.00	0.00
FINANCIAMIENTO NETO	0.00	0.00	0.00
<b>EGRESOS PRESUPUESTARIOS</b>	8,133,497.44	9,524,476.76	9,524,476.76
GASTO NO ETIQUETADO (SIN INCLUIR AMORTIZACIONES DE LA DEUDA PÚBLICA)	8,133,497.44	9,524,476.76	9,524,476.76
GASTO ETIQUETADO (SIN INCLUIR AMORTIZACIONES DE LA DEUDA PÚBLICA)	0.00	0.00	0.00
<b>REMANENTES DEL EJERCICIO ANTERIOR</b>	0.00	374,425.67	374,425.67
REMANENTES DE INGRESOS DE LIBRE DISPOSICIÓN APLICADOS EN EL PERIODO	0.00	374,425.67	374,425.67
REMANENTES DE TRANSFERENCIAS FEDERALES ETIQUETADAS APLICADAS EN EL PERIODO	0.00	0.00	0.00
<b>BALANCE PRESUPUESTARIO</b>	0.00	442,311.50	442,311.50
<b>BALANCE PRESUPUESTARIO SIN FINANCIAMIENTO NETO</b>	0.00	442,311.50	442,311.50
<b>BALANCE PRESUPUESTARIO SIN FINANCIAMIENTO NETO SIN REMANENTES DEL EJERCICIO ANTERIOR</b>	0.00	67,885.83	67,885.83

CONCEPTO	ESTIMADO / APROBADO	DEVENGADO	RECAUDADO / PAGADO
<b>INTERESES, COMISIONES Y GASTO DE LA DEUDA</b>	0.00	0.00	0.00
INTERESES, COMISIONES Y GASTO DE LA DEUDA CON GASTO NO ETIQUETADO	0.00	0.00	0.00
INTERESES, COMISIONES Y GASTO DE LA DEUDA CON GASTO ETIQUETADO	0.00	0.00	0.00
<b>BALANCE PRIMARIO</b>	0.00	67,885.83	67,885.83

CONCEPTO	ESTIMADO / APROBADO	DEVENGADO	RECAUDADO / PAGADO
<b>FINANCIAMIENTO</b>	0.00	0.00	0.00
FINANCIAMIENTO CON FUENTE DE PAGO DE INGRESOS CON LIBRE DISPOSICIÓN	0.00	0.00	0.00
FINANCIAMIENTO CON FUENTE DE PAGO DE TRANSFERENCIAS FEDERALES ETIQUETADAS	0.00	0.00	0.00
<b>AMORTIZACIÓN DE LA DEUDA</b>	0.00	0.00	0.00
AMORTIZACIÓN DE LA DEUDA PÚBLICA CON GASTO NO ETIQUETADO	0.00	0.00	0.00
AMORTIZACIÓN DE LA DEUDA PÚBLICA CON GASTO ETIQUETADO	0.00	0.00	0.00
<b>FINANCIAMIENTO NETO</b>	0.00	0.00	0.00

ELABORO



ING. ARTURO GUTIERREZ RASGADO  
COORDINADOR ADMVO SAPAM

AUTORIZO



ING. MIGUEL ANGEL MARTINEZ ARELLANO  
DIRECCIÓN GENERAL DE SAPAM  
CINTALAPA DE FIGUEROA, CHIAPAS

CONCEPTO	ESTIMADO / APROBADO	DEVENGADO	RECAUDADO / PAGADO
INGRESOS DE LIBRE DISPOSICIÓN	8,133,497.44	9,592,362.59	9,592,362.59
FINANCIAMIENTO NETO CON FUENTE DE PAGO DE INGRESOS DE LIBRE DISPOSICIÓN	0.00	0.00	0.00
FINANCIAMIENTO CON FUENTE DE PAGO DE INGRESOS CON LIBRE DISPOSICIÓN	0.00	0.00	0.00
AMORTIZACIÓN DE LA DEUDA PÚBLICA CON GASTO NO ETIQUETADO	0.00	0.00	0.00
GASTO NO ETIQUETADO (SIN INCLUIR AMORTIZACIONES DE LA DEUDA PÚBLICA)	8,133,497.44	9,524,476.76	9,524,476.76
REMANENTES DE INGRESOS DE LIBRE DISPOSICIÓN APLICADOS EN EL PERIODO	0.00	374,425.67	374,425.67
BALANCE PRESUPUESTARIO DE RECURSOS DISPONIBLES	0.00	442,311.50	442,311.50
BALANCE PRESUPUESTARIO DE RECURSOS DISPONIBLES SIN FINANCIAMIENTO NETO DISPONIBLES	0.00	442,311.50	442,311.50

CONCEPTO	ESTIMADO / APROBADO	DEVENGADO	RECAUDADO / PAGADO
TRANSFERENCIAS FEDERALES ETIQUETADAS	0.00	0.00	0.00
FINANCIAMIENTO NETO CON FUENTE DE PAGO DE TRANSFERENCIAS FEDERALES ETIQUETADAS	0.00	0.00	0.00
FINANCIAMIENTO CON FUENTE DE PAGO DE TRANSFERENCIAS FEDERALES ETIQUETADAS	0.00	0.00	0.00
AMORTIZACIÓN DE LA DEUDA PÚBLICA CON GASTO ETIQUETADO	0.00	0.00	0.00
GASTO ETIQUETADO (SIN INCLUIR AMORTIZACIONES DE LA DEUDA PÚBLICA)	0.00	0.00	0.00
REMANENTES DE TRANSFERENCIAS FEDERALES ETIQUETADAS APLICADAS EN EL PERIODO	0.00	0.00	0.00
BALANCE PRESUPUESTARIO DE RECURSOS ETIQUETADOS	0.00	0.00	0.00
BALANCE PRESUPUESTARIO DE RECURSOS SIN FINANCIAMIENTO NETO	0.00	0.00	0.00

  
**ING. ARTURO GUTIERREZ BASSALO**  
 SISTEMA DE REGISTRO PÚBLICO  
 COORDINADOR ADMVO SAPAM

  
**ING. MIGUEL ANGEL MARTINEZ ARELLANO**  
 DIRECTOR GENERAL DE SAPAM

SISTEMA DE AGUA POTABLE Y ALCANTARILLADO (SAPAM)

ESTADO ANALÍTICO DE INGRESOS

DEL 01/01/2023 AL 31/12/2023  
(PESOS)

FAI - Detallado

FECHA: 08/04/2024

HOLJA: 1 DE 3

INGRESOS

Concepto	Estimado	Ampliaciones/ Reducciones	Modificado	Devengado	Recaudado	Diferencia
<b>INGRESOS DE LIBRE DISPOSICIÓN</b>						
IMPUESTOS	0,00	0,00	0,00	0,00	0,00	0,00
CUOTAS Y APORTACIONES DE SEGURIDAD SOCIAL	0,00	0,00	0,00	0,00	0,00	0,00
CONTRIBUCIONES DE MEJORAS	120.000,00	0,00	120.000,00	0,00	260.425,00	140.425,00
DERECHOS	2.530.500,00	0,00	2.530.500,00	0,00	3.581.790,00	1.251.290,00
PRODUCTOS	0,00	0,00	0,00	0,00	0,00	0,00
APROVECHAMIENTOS	0,00	0,00	0,00	0,00	0,00	0,00
INGRESOS POR VENTAS DE BIENES Y SERVICIOS	0,00	0,00	0,00	0,00	130.713,31	130.713,31
<b>PARTICIPACIONES</b>						
Fondo General de Participaciones	0,00	0,00	0,00	0,00	0,00	0,00
Fondo de Fomento Municipal	0,00	0,00	0,00	0,00	0,00	0,00
Fondo de Fiscalización y Recaudación	0,00	0,00	0,00	0,00	0,00	0,00
Fondo de Compensación	0,00	0,00	0,00	0,00	0,00	0,00
Fondo de Extracción de Hidrocarburos	0,00	0,00	0,00	0,00	0,00	0,00
Incentivo Especial Sobre Producción y Servicios	0,00	0,00	0,00	0,00	0,00	0,00
0,130% de la Recaudación Federal Participativa	0,00	0,00	0,00	0,00	0,00	0,00
3,17% Sobre Extracción de Petróleo	0,00	0,00	0,00	0,00	0,00	0,00
Gasolínicos y Diesel	0,00	0,00	0,00	0,00	0,00	0,00
Fondo del Impuesto Sobre la Renta	0,00	0,00	0,00	0,00	0,00	0,00
Fondo de Estabilización de los Ingresos de las Entidades Federativas	0,00	0,00	0,00	0,00	0,00	0,00
<b>INCENTIVOS DERIVADOS DE LA COLABORACIÓN FISCAL</b>						
Tercería o Uso de Vehículos	0,00	0,00	0,00	0,00	0,00	0,00
Fondo de Compensación ISAN	0,00	0,00	0,00	0,00	0,00	0,00
Impuesto Sobre Arrendamientos Nuevos	0,00	0,00	0,00	0,00	0,00	0,00
Fondo de Compensación de Repesas-Intermedios	0,00	0,00	0,00	0,00	0,00	0,00
<b>TOTAL</b>	<b>3.650.500,00</b>	<b>0,00</b>	<b>3.650.500,00</b>	<b>0,00</b>	<b>4.072.918,31</b>	<b>422.418,31</b>

ELABORADO:  
  
 CONTROLADOR GENERAL DE LA ENTIDAD  
 CONTROLADOR ANÍMICO SAPAM

AUTORIZADO:  
  
 TMS WOLFF ANGEL MARTINEZ ARELLANO  
 DIRECTOR GENERAL DE SERVICIOS  
 CINTALAPA  
 FUERZA ARMADA, CHILE  
 2021 - 2024

SISTEMA DE AGUA POTABLE Y ALCANTARILLADO (SAPAM)

ESTADO ANALÍTICO DE INGRESOS

DEL 01/01/2023 AL 31/12/2023

(PESOS)

EM - Detallado

FECHA : 05/04/2024

HOJA : 2 DE 3

INGRESOS

Concepto	Estimado	Ampliaciones/ Reducciones	Modificado	Devengado	Recaudado	Diferencia
Otros Incentivos Económicos	0.00	0.00	0.00	0.00	0.00	0.00
TRANSFERENCIAS	5,682,997.44	0.00	5,682,997.44	0.00	5,619,371.29	-63,626.15
CONVENIOS	0.00	0.00	0.00	0.00	0.00	0.00
Otros Convenios y Subsidios	0.00	0.00	0.00	0.00	0.00	0.00
OTROS INGRESOS DE LIBRE DISPOSICIÓN	0.00	0.00	0.00	0.00	91.99	91.99
Participaciones en Ingresos Locales	0.00	0.00	0.00	0.00	0.00	0.00
Otros Ingresos de Libre Disposición	0.00	0.00	0.00	0.00	91.99	91.99
<b>TOTAL DE INGRESOS DE LIBRE DISPOSICIÓN</b>	<b>0.00</b>	<b>0.00</b>	<b>0.00</b>	<b>0.00</b>	<b>91.99</b>	<b>0.00</b>
<b>INGRESOS EXCEDENTES DE INGRESOS DE LIBRE DISPOSICIÓN</b>	<b>8,133,497.44</b>	<b>0.00</b>	<b>8,133,497.44</b>	<b>0.00</b>	<b>9,562,362.59</b>	<b>1,428,865.15</b>
TRANSFERENCIAS FEDERALES ETIQUETADAS	0.00	0.00	0.00	0.00	0.00	0.00
APORTACIONES	0.00	0.00	0.00	0.00	0.00	0.00
Fondo de Aportaciones para la Nómina Educativa y Gasto Operativo	0.00	0.00	0.00	0.00	0.00	0.00
Fondo de Aportaciones para la Infraestructura de Salud	0.00	0.00	0.00	0.00	0.00	0.00
Fondo de Aportaciones para la Infraestructura Social	0.00	0.00	0.00	0.00	0.00	0.00
Fondo de Aportaciones para el Fortalecimiento de los Municipios y de las Demarcaciones Territoriales del Distrito Federal	0.00	0.00	0.00	0.00	0.00	0.00
Fondo de Aportaciones Múltiples	0.00	0.00	0.00	0.00	0.00	0.00
Fondo de Aportaciones para la Educación Tecnológica y de Adultos	0.00	0.00	0.00	0.00	0.00	0.00
Fondo de Aportaciones para la Seguridad Pública de los Estados y del Distrito Federal	0.00	0.00	0.00	0.00	0.00	0.00
Fondo de Aportaciones para el Fortalecimiento de las Entidades Federativas	0.00	0.00	0.00	0.00	0.00	0.00
CONVENIOS	0.00	0.00	0.00	0.00	0.00	0.00

ELABORÓ  
ING. ANA LUISA GUTIÉRREZ RASQUADO  
COORDINADOR ADMINISTRATIVO

ALCALDÍA  
ING. MIGUEL ANGEL MARTÍNEZ ARELLANO  
DIRECTOR GENERAL DE SAPAM  
MICHALAPA  
PESQUERA, CHIIS  
2021 - 2024

SISTEMA DE AGUA POTABLE Y ALCANTARILLADO (SAPAM)

ESTADO ANALÍTICO DE INGRESOS

DEL 01/01/2023 AL 31/12/2023  
(PESOS)

EAI - Detallado

FECHA : 08/04/2024

HOJA : 3 DE 3

INGRESOS

Concepto	Estimado	Ampliaciones/ Reducciones	Modificado	Devengado	Recaudado	Diferencia
Convenios de Protección Social en Salud	0.00	0.00	0.00	0.00	0.00	0.00
Convenios de Descentralización	0.00	0.00	0.00	0.00	0.00	0.00
Convenios de Ilegalización	0.00	0.00	0.00	0.00	0.00	0.00
Otros Convenios y Subsidios	0.00	0.00	0.00	0.00	0.00	0.00
FONDOS DISTINTOS DE APORTACIONES	0.00	0.00	0.00	0.00	0.00	0.00
Fondo para Entidades Federativas y Municipios Productoras de Hidrocarburos	0.00	0.00	0.00	0.00	0.00	0.00
Fondo Minero	0.00	0.00	0.00	0.00	0.00	0.00
TRANSFERENCIAS, SUBSIDIOS Y SUBVENCIONES, Y PENSIONES Y JUBILACIONES	0.00	0.00	0.00	0.00	0.00	0.00
OTRAS TRANSFERENCIAS FEDERALES ETIQUETADAS	0.00	0.00	0.00	0.00	0.00	0.00
TOTAL DE TRANSFERENCIAS FEDERALES ETIQUETADAS	0.00	0.00	0.00	0.00	0.00	0.00
INGRESOS DERIVADOS DE FINANCIAMIENTO	0.00	0.00	0.00	0.00	0.00	0.00
TOTAL DE INGRESOS	6,133,497.44	0.00	6,133,497.44	0.00	9,562,362.09	6.60
DATOS INFORMATIVOS						
Ingresos Derivados de Financiamiento con Fuente de Pago de Ingresos de Libre Disposición		0.00		0.00	0.00	0.00
Ingresos Derivados de Financiamiento con Fuente de Pago de Transferencias Federales Etiquetadas		0.00		0.00	0.00	0.00



ALVARADO  
ING. ANGELO ANSELMO MARTINEZ PERILLANO  
DIRECTOR GENERAL DE SAPAM



EL PASADOR  
ING. SANDRO CORTIÑERES BARRAGÓN  
COORDINADOR ADMIN. SAPAM



**ESTADO ANALÍTICO DEL EJERCICIO DEL PRESUPUESTO DE EGRESOS DETALLADO  
CLASIFICACIÓN POR OBJETO DEL GASTO (Capítulo y Concepto)**

EAEFED-COG

CyC

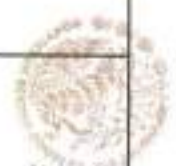
08-abr-24

Pág. 1 de 5

CINTALAPA DE FIGUEROA

DEL PERÍODO: Del 01/01/2023 al 31/12/2023

Capítulo/ Concepto	CONCEPTO	EGRESOS						SUB EJERCICIO
		APROBADO	AMPLIACIONES/ REDUCCIONES	MODIFICADO	DEVENGADO	PAGADO		
<b>1000</b>	<b>SERVICIOS PERSONALES</b>							
1100	REMUNERACIONES AL PERSONAL DE CARÁCTER PERMANENTE	4,650,564.76	174,223.47	5,032,808.23	5,032,808.23	5,032,808.23	0.00	0.00
1200	REMUNERACIONES AL PERSONAL DE CARÁCTER TRANSITORIO	500,000.00	487,700.40	987,700.00	987,700.00	987,700.00	0.00	0.00
1300	REMUNERACIONES ADICIONALES Y ESPECIALES	624,412.60	255,436.13	1,079,848.63	1,079,848.63	1,079,848.63	0.00	0.00
1400	SEGURIDAD SOCIAL	0.00	0.00	0.00	0.00	0.00	0.00	0.00
1500	OTRAS PRESTACIONES SOCIALES Y ECONÓMICAS	6.00	15,000.00	15,000.00	15,000.00	15,000.00	0.00	0.00
1600	PREVISIONES	0.00	0.00	0.00	0.00	0.00	0.00	0.00
1700	PAGO DE ESTÍMULOS A SERVIDORES PÚBLICOS	0.00	0.00	0.00	0.00	0.00	0.00	0.00
<b>2000</b>	<b>MATERIALES Y SUMINISTROS</b>	965,115.39	970,842.00	1,775,957.39	1,775,957.39	1,775,957.39	16,474.43	16,474.43
2100	MATERIALES DE ADMINISTRACIÓN, EMISIÓN DE DOCUMENTOS Y ARTÍCULOS OFICIALES	54,115.39	73,076.00	128,133.39	128,133.39	128,133.39	4,093.59	4,093.59
2200	ALIMENTOS Y UTENSILIOS	0.00	0.00	0.00	0.00	0.00	0.00	0.00
2300	MATERIAS PRIMAS Y MATERIALES DE PRODUCCIÓN Y COMERCIALIZACIÓN	0.00	0.00	0.00	0.00	0.00	0.00	0.00
2400	MATERIALES Y ARTÍCULOS DE CONSTRUCCIÓN Y DE REPARACIÓN	80,000.00	85,350.00	165,350.00	165,350.00	162,920.51	3,629.48	3,629.48
2500	PRODUCTOS QUÍMICOS, FARMACÉUTICOS Y DE LABORATORIO	80,000.00	108,438.50	188,438.00	188,438.00	188,438.00	35.00	35.00
2600	COMBUSTIBLES, LUBRICANTES Y ADITIVOS	328,000.00	115,800.00	435,930.00	435,930.00	434,857.55	1,042.25	1,042.25
2700	VESTUARIO, BLANCOS, PRENDAS DE PROTECCIÓN Y ARTÍCULOS DEPORTIVOS	0.00	2,870.00	2,870.00	2,868.68	2,868.68	1.32	1.32
2800	MATERIALES Y SUMINISTROS PARA SEGURIDAD	0.00	0.00	0.00	0.00	0.00	0.00	0.00
2900	HERRAMIENTAS, REFACCIONES Y ACCESORIOS MENORES	433,000.00	424,868.00	854,868.00	854,868.00	847,301.52	7,390.00	7,390.00
<b>3000</b>	<b>SERVICIOS GENERALES</b>	885,344.09	-76,938.18	909,443.31	909,443.31	854,390.81	51,299.70	51,299.70
3100	SERVICIOS BÁSICOS	200,500.00	-123,025.54	77,474.46	77,474.46	76,974.46	500.00	500.00
3200	SERVICIOS DE ARRENDAMIENTO	130,000.00	184,100.00	314,100.00	313,896.00	313,896.00	0.00	0.00
3300	SERVICIOS PROFESIONALES, CIENTÍFICOS, TÉCNICOS Y OTROS SERVICIOS	110,000.00	-20,000.00	90,000.00	90,000.00	84,274.00	5,726.00	5,726.00
3400	SERVICIOS FINANCIEROS, BANCARIOS Y COMERCIALES	10,000.00	0.00	10,000.00	10,000.00	1,297.04	1,702.96	1,702.96



SAPAM  
DIRECCIÓN  
CINTALAPA

ESTADO ANALÍTICO DEL EJERCICIO DEL PRESUPUESTO DE EGRESOS DETALLADO  
 CLASIFICACIÓN POR OBJETO DEL GASTO (Capítulo y Concepto)

CINTALAPA DE FIGUEROA

DEL PERÍODO: Del 01/01/2023 al 31/12/2023

Capítulo/ Concepto	CONCEPTO	EGRESOS					SUB EJERCICIO
		APROBADO	AMPLIACIONES/ REDUCCIONES	MODIFICADO	DEVENGADO	PAGADO	
3600	SERVICIOS DE INSTALACIÓN, REPARACIÓN, MANTENIMIENTO Y CONSERVACIÓN	699,866.89	-125,315.71	304,558.98	370,461.31	370,461.31	14,167.87
3600	SERVICIOS DE COMUNICACIÓN SOCIAL Y PUBLICIDAD	0.00	0.00	0.00	0.00	0.00	0.00
3700	SERVICIOS DE TRASLADO Y VIÁTICOS	5,000.00	0.00	5,000.00	0.00	0.00	5,560.00
3800	SERVICIOS OFICIALES	0.00	0.00	0.00	0.00	0.00	0.00
3900	OTROS SERVICIOS GENERALES	20,800.00	5,322.07	26,342.07	8,946.00	8,946.00	17,254.07
4000	TRANSFERENCIAS, ASIGNACIONES, SUBSIDIOS Y OTRAS AYUDAS	0.00	0.00	0.00	0.00	0.00	0.00
4100	TRANSFERENCIAS INTERNAS Y ASIGNACIONES AL SECTOR PÚBLICO	0.00	0.00	0.00	0.00	0.00	0.00
4200	TRANSFERENCIAS AL RESTO DEL SECTOR PÚBLICO	0.00	0.00	0.00	0.00	0.00	0.00
4300	SUBSIDIOS Y SUBVENCIONES	0.00	0.00	0.00	0.00	0.00	0.00
4400	AYUDAS SOCIALES	0.00	0.00	0.00	0.00	0.00	0.00
4500	PENSIONES Y JUBILACIONES	0.00	0.00	0.00	0.00	0.00	0.00
4600	TRANSFERENCIAS A FIDEICOMISOS, MANDATOS Y OTROS ANALÓGOS	0.00	0.00	0.00	0.00	0.00	0.00
4700	TRANSFERENCIAS A LA SEGURIDAD SOCIAL	0.00	0.00	0.00	0.00	0.00	0.00
4800	DONATIVOS	0.00	0.00	0.00	0.00	0.00	0.00
4900	TRANSFERENCIAS AL EXTERIOR	0.00	0.00	0.00	0.00	0.00	0.00
5000	BIENES MUEBLES, INMUEBLES E INTANGIBLES	0.00	159,112.00	159,112.00	159,112.00	159,112.00	0.00
5100	MOBILIARIO Y EQUIPO DE ADMINISTRACIÓN	0.00	14,112.00	14,112.00	14,112.00	14,112.00	0.00
5200	MOBILIARIO Y EQUIPO EDUCACIONAL Y RECREATIVO	0.00	0.00	0.00	0.00	0.00	0.00
5300	EQUIPO E INSTRUMENTAL MÉDICO Y DE LABORATORIO	0.00	0.00	0.00	0.00	0.00	0.00
5400	VEHÍCULOS Y EQUIPO DE TRANSPORTE	0.00	0.00	0.00	0.00	0.00	0.00
5500	EQUIPO DE DEFENSA Y SEGURIDAD	0.00	0.00	0.00	0.00	0.00	0.00
5600	MAQUINARIA, OTROS EQUIPOS Y HERRAMIENTAS	0.00	145,000.00	145,000.00	145,000.00	145,000.00	0.00
5700	ACTIVOS BIOLÓGICOS	0.00	0.00	0.00	0.00	0.00	0.00
5800	BIENES INMUEBLES	0.00	0.00	0.00	0.00	0.00	0.00
5900	ACTIVOS INTANGIBLES	0.00	0.00	0.00	0.00	0.00	0.00
6000	INVERSIÓN PÚBLICA	0.00	0.00	0.00	0.00	0.00	0.00
6100	OBRA PÚBLICA EN BIENES DE DOMINIO PÚBLICO	0.00	0.00	0.00	0.00	0.00	0.00
6200	OBRA PÚBLICA EN BIENES DE DOMINIO PROPIO	0.00	0.00	0.00	0.00	0.00	0.00



*[Handwritten signature]*

SAPAM  
 DIRECCIÓN  
**CINTALAPA**  
 DE FIGUEROA, CHIapas

**ESTADO ANALÍTICO DEL EJERCICIO DEL PRESUPUESTO DE EGRESOS DETALLADO  
CLASIFICACIÓN POR OBJETO DEL GASTO (Capítulo y Concepto)**

**EAEPEP-COG**

**CyC**

06-abr-24

Pág. 3 de 6

**CINTALAPA DE FIGUEROA**

DEL PERÍODO: Del 01/01/2023 al 31/12/2023

Capítulo/ Concepto	CONCEPTO	EGRESOS					SUBEJERCICIO
		APROBADO	AMPLIACIONES/ REDUCCIONES	MODIFICADO	DEVENGADO	PAGADO	
6300	PROYECTOS PRODUCTIVOS Y ACCIONES DE FOMENTO	0.00	0.00	0.00	0.00	0.00	0.00
<b>7000</b>	<b>INVERSIONES FINANCIERAS Y OTRAS PROVISIONES</b>	<b>6.88</b>	<b>0.00</b>	<b>0.00</b>	<b>0.00</b>	<b>0.00</b>	<b>0.00</b>
7100	INVERSIONES PARA EL FOMENTO DE ACTIVIDADES PRODUCTIVAS	0.00	0.00	0.00	0.00	0.00	0.00
7200	ACCIONES Y PARTICIPACIONES DE CAPITAL	0.00	0.00	0.00	0.00	0.00	0.00
7300	COMPRA DE TÍTULOS Y VALORES	0.00	0.00	0.00	0.00	0.00	0.00
7400	CONCESIÓN DE PRÉSTAMOS	0.00	0.00	0.00	0.00	0.00	0.00
7500	INVERSIONES EN FEDICOMISOS, MANDATOS Y OTROS ANALÓGOS	0.00	0.00	0.00	0.00	0.00	0.00
7600	OTRAS INVERSIONES FINANCIERAS	0.00	0.00	0.00	0.00	0.00	0.00
7900	PROVISIONES PARA CONTINGENCIAS Y OTRAS ERROGACIONES ESPECIALES	0.00	0.00	0.00	0.00	0.00	0.00
<b>8000</b>	<b>PARTICIPACIONES Y APORTACIONES</b>	<b>0.00</b>	<b>0.00</b>	<b>0.00</b>	<b>0.00</b>	<b>0.00</b>	<b>0.00</b>
8100	PARTICIPACIONES	0.00	0.00	0.00	0.00	0.00	0.00
8300	APORTACIONES	0.00	0.00	0.00	0.00	0.00	0.00
8500	CONVENIOS	0.00	0.00	0.00	0.00	0.00	0.00
<b>9000</b>	<b>DEUDA PÚBLICA</b>	<b>0.00</b>	<b>0.00</b>	<b>0.00</b>	<b>0.00</b>	<b>0.00</b>	<b>0.00</b>
9100	AMORTIZACIÓN DE LA DEUDA PÚBLICA	0.00	0.00	0.00	0.00	0.00	0.00
9200	INTERESES DE LA DEUDA PÚBLICA	0.00	0.00	0.00	0.00	0.00	0.00
9300	COMISIONES DE LA DEUDA PÚBLICA	0.00	0.00	0.00	0.00	0.00	0.00
9400	GASTOS DE LA DEUDA PÚBLICA	0.00	0.00	0.00	0.00	0.00	0.00
9500	COSTO POR COBERTURAS	0.00	0.00	0.00	0.00	0.00	0.00
9600	APOYOS FINANCIEROS	0.00	0.00	0.00	0.00	0.00	0.00
9900	ADEUDOS DE EJERCICIOS FISCALES ANTERIORES (ADEFAS)	0.00	0.00	0.00	0.00	0.00	0.00
<b>ETIQUETADO</b>							
<b>1000</b>	<b>SERVICIOS PERSONALES</b>	<b>0.00</b>	<b>0.00</b>	<b>0.00</b>	<b>0.00</b>	<b>0.00</b>	<b>0.00</b>
1100	REMUNERACIONES AL PERSONAL DE CARÁCTER PERMANENTE.	0.00	0.00	0.00	0.00	0.00	0.00



SAPAM  
DIRECCION  
**CINTALAPA**  
FIGUEROA, Q.R.

**ESTADO ANALÍTICO DEL EJERCICIO DEL PRESUPUESTO DE EGRESOS DETALLADO  
CLASIFICACIÓN POR OBJETO DEL GASTO (Capítulo y Concepto)**

**EAEPEP-COG  
CyC**

08-abr-24  
Pág. 4 de 8

**CINTALAPA DE FIGUEROA**

DEL PERÍODO: Del 01/01/2023 al 31/12/2023

Capítulo Concepto	CONCEPTO	EGRESOS					SUB EJERCICIO
		APROBADO	AMPLIACIONES/ REDUCCIONES	MODIFICADO	DEVENGADO	PAGADO	
1200	REMUNERACIONES AL PERSONAL DE CARÁCTER TRANSITORIO	0.00	0.00	0.00	0.00	0.00	0.00
1300	REMUNERACIONES ADICIONALES Y ESPECIALES	0.00	0.00	0.00	0.00	0.00	0.00
1400	SEGURIDAD SOCIAL	0.00	0.00	0.00	0.00	0.00	0.00
1500	OTRAS PRESTACIONES SOCIALES Y ECONÓMICAS	0.00	0.00	0.00	0.00	0.00	0.00
1600	PREVISIONES	0.00	0.00	0.00	0.00	0.00	0.00
1700	PAGO DE ESTÍMULOS A SERVIDORES PÚBLICOS	0.00	0.00	0.00	0.00	0.00	0.00
<b>2000</b>	<b>MATERIALES Y SUMINISTROS</b>	<b>3.00</b>	<b>0.00</b>	<b>0.00</b>	<b>0.00</b>	<b>0.00</b>	<b>0.00</b>
2100	MATERIALES DE ADMINISTRACIÓN, EMISIÓN DE DOCUMENTOS Y ARTÍCULOS OFICIALES	0.00	0.00	0.00	0.00	0.00	0.00
2200	ALIMENTOS, Y UTENSILIOS	0.00	0.00	0.00	0.00	0.00	0.00
2300	MATERIAS PRIMAS Y MATERIALES DE PRODUCCIÓN Y COMERCIALIZACIÓN	0.00	0.00	0.00	0.00	0.00	0.00
2400	MATERIALES Y ARTÍCULOS DE CONSTRUCCIÓN Y DE REPARACIÓN	0.00	0.00	0.00	0.00	0.00	0.00
2500	PRODUCTOS QUÍMICOS, FARMACÉUTICOS Y DE LABORATORIO	0.00	0.00	0.00	0.00	0.00	0.00
2600	COMBUSTIBLES, LUBRICANTES Y ADITIVOS	0.00	0.00	0.00	0.00	0.00	0.00
2700	VESTUARIO, BLANCOS, PRENDAS DE PROTECCIÓN Y ARTÍCULOS DEPORTIVOS	0.00	0.00	0.00	0.00	0.00	0.00
2800	MATERIALES Y SUMINISTROS PARA SEGURIDAD	0.00	0.00	0.00	0.00	0.00	0.00
2900	HERRAMIENTAS, REFACCIONES Y ACCESORIOS MENORES	0.00	0.00	0.00	0.00	0.00	0.00
<b>3000</b>	<b>SERVICIOS GENERALES</b>	<b>0.00</b>	<b>0.00</b>	<b>0.00</b>	<b>0.00</b>	<b>0.00</b>	<b>0.00</b>
3100	SERVICIOS BÁSICOS	0.00	0.00	0.00	0.00	0.00	0.00
3200	SERVICIOS DE ARRENDAMIENTO	0.00	0.00	0.00	0.00	0.00	0.00
3300	SERVICIOS PROFESIONALES, DENTÍFICOS, TÉCNICOS Y OTROS SERVICIOS	0.00	0.00	0.00	0.00	0.00	0.00
3400	SERVICIOS FINANCIEROS, BANCARIOS Y COMERCIALES	0.00	0.00	0.00	0.00	0.00	0.00
3500	SERVICIOS DE INSTALACIÓN, REPARACIÓN, MANTENIMIENTO Y CONSERVACIÓN	0.00	0.00	0.00	0.00	0.00	0.00
3600	SERVICIOS DE COMUNICACIÓN SOCIAL Y PUBLICIDAD	0.00	0.00	0.00	0.00	0.00	0.00
3700	SERVICIOS DE TRASLADO Y MÁTICOS	0.00	0.00	0.00	0.00	0.00	0.00
3800	SERVICIOS OFICIALES	0.00	0.00	0.00	0.00	0.00	0.00



SAPAM  
DIRECCIÓN  
**CINTALAPA**  
FIGUEROA, Q. ROO

**ESTADO ANALÍTICO DEL EJERCICIO DEL PRESUPUESTO DE EGRESOS DETALLADO  
CLASIFICACIÓN POR OBJETO DEL GASTO (Capítulo y Concepto)**

**EAEPEP-COG  
Cyc**

08-ener-24  
Pág. 3 de 6

**CINTALAPA DE FIGUEROA**

DEL PERÍODO: Del 01/01/2023 al 31/12/2023

Capítulo/ Concepto	CONCEPTO	EGRESOS					SUB EJERCICIO
		APROBADO	AMPLIACIONES/ REDUCCIONES	MODIFICADO	DEVENGADO	PAGADO	
3500	OTROS SERVICIOS GENERALES	0.00	0.00	0.00	0.00	0.00	0.00
4000	TRANSFERENCIAS, ASIGNACIONES, SUBSIDIOS Y OTRAS AYUDAS	0.00	0.00	0.00	0.00	0.00	0.00
4100	TRANSFERENCIAS INTERNAS Y ASIGNACIONES AL SECTOR PÚBLICO	0.00	0.00	0.00	0.00	0.00	0.00
4200	TRANSFERENCIAS AL RESTO DEL SECTOR PÚBLICO	0.00	0.00	0.00	0.00	0.00	0.00
4300	SUBSIDIOS Y SUBVENCIONES	0.00	0.00	0.00	0.00	0.00	0.00
4400	AYUDAS SOCIALES	0.00	0.00	0.00	0.00	0.00	0.00
4500	PENSIONES Y JUBILACIONES	0.00	0.00	0.00	0.00	0.00	0.00
4600	TRANSFERENCIAS A FIDEICOMISOS, MANDATOS Y OTROS ANÁLOGOS	0.00	0.00	0.00	0.00	0.00	0.00
4700	TRANSFERENCIAS A LA SEGURIDAD SOCIAL	0.00	0.00	0.00	0.00	0.00	0.00
4800	DONATIVOS	0.00	0.00	0.00	0.00	0.00	0.00
4900	TRANSFERENCIAS AL EXTERIOR	0.00	0.00	0.00	0.00	0.00	0.00
5000	BIENES MUEBLES, INMUEBLES E INTANGIBLES	0.00	0.00	0.00	0.00	0.00	0.00
5100	MOBILIARIO Y EQUIPO DE ADMINISTRACIÓN	0.00	0.00	0.00	0.00	0.00	0.00
5200	MOBILIARIO Y EQUIPO EDUCACIONAL, Y RECREATIVO	0.00	0.00	0.00	0.00	0.00	0.00
5300	EQUIPO E INSTRUMENTAL MÉDICO Y DE LABORATORIO	0.00	0.00	0.00	0.00	0.00	0.00
5400	VEHÍCULOS Y EQUIPO DE TRANSPORTE	0.00	0.00	0.00	0.00	0.00	0.00
5500	EQUIPO DE DEFENSA Y SEGURIDAD	0.00	0.00	0.00	0.00	0.00	0.00
5600	MAQUINARIA, OTROS EQUIPOS Y HERRAMIENTAS	0.00	0.00	0.00	0.00	0.00	0.00
5700	ACTIVOS BIOLÓGICOS	0.00	0.00	0.00	0.00	0.00	0.00
5800	BIENES INMUEBLES	0.00	0.00	0.00	0.00	0.00	0.00
5900	ACTIVOS INTANGIBLES	0.00	0.00	0.00	0.00	0.00	0.00
6000	INVERSIÓN PÚBLICA	0.00	0.00	0.00	0.00	0.00	0.00
6100	OBRA PÚBLICA EN BIENES DE DOMINIO PÚBLICO	0.00	0.00	0.00	0.00	0.00	0.00
6200	OBRA PÚBLICA EN BIENES DE DOMINIO PROPIO	0.00	0.00	0.00	0.00	0.00	0.00
6300	PROYECTOS PRODUCTIVOS Y ACCIONES DE FOMENTO	0.00	0.00	0.00	0.00	0.00	0.00
7000	INVERSIONES FINANCIERAS Y OTRAS PROVISIONES	0.00	0.00	0.00	0.00	0.00	0.00
7100	INVERSIONES PARA EL FOMENTO DE ACTIVIDADES PRODUCTIVAS	0.00	0.00	0.00	0.00	0.00	0.00
7200	ACCIONES Y PARTICIPACIONES DE CAPITAL	0.00	0.00	0.00	0.00	0.00	0.00



**ESTADO ANALÍTICO DEL EJERCICIO DEL PRESUPUESTO DE EGRESOS DETALLADO  
CLASIFICACIÓN POR OBJETO DEL GASTO (Capítulo y Concepto)**

EAEPEP-COG

CyC

06-abr-24

Pág. 6 de 8

CINTALAPA DE FIGUEROA

DEL PERÍODO: Del 01/01/2023 al 31/12/2023

Capítulo/ Concepto	CONCEPTO	EGRESOS						SUB EJERCICIO
		APROBADO	AMPLIACIONES/ REDUCCIONES	MODIFICADO	DEVENGADO	PAGADO		
7300	COMPRA DE TÍTULOS Y VALORES	0.00	0.00	0.00	0.00	0.00	0.00	0.00
7400	CONCESIÓN DE PRESTAMOS	0.00	0.00	0.00	0.00	0.00	0.00	0.00
7500	INVERSIONES EN FIDEICOMISOS, MANDATOS Y OTROS ANALÓGICOS	0.00	0.00	0.00	0.00	0.00	0.00	0.00
7600	OTRAS INVERSIONES FINANCIERAS	0.00	0.00	0.00	0.00	0.00	0.00	0.00
7900	PROVISIONES PARA CONTINGENCIAS Y OTRAS EROGACIONES ESPECIALES	0.00	0.00	0.00	0.00	0.00	0.00	0.00
<b>8000</b>	<b>PARTICIPACIONES Y APORTACIONES</b>	<b>0.00</b>	<b>0.00</b>	<b>0.00</b>	<b>0.00</b>	<b>0.00</b>	<b>0.00</b>	<b>0.00</b>
8100	PARTICIPACIONES	0.00	0.00	0.00	0.00	0.00	0.00	0.00
8300	APORTACIONES	0.00	0.00	0.00	0.00	0.00	0.00	0.00
8500	CONVENIOS	0.00	0.00	0.00	0.00	0.00	0.00	0.00
<b>9000</b>	<b>DEUDA PÚBLICA</b>	<b>0.00</b>	<b>0.00</b>	<b>0.00</b>	<b>0.00</b>	<b>0.00</b>	<b>0.00</b>	<b>0.00</b>
9100	AMORTIZACIÓN DE LA DEUDA PÚBLICA	0.00	0.00	0.00	0.00	0.00	0.00	0.00
9200	INTERESES DE LA DEUDA PÚBLICA	0.00	0.00	0.00	0.00	0.00	0.00	0.00
9300	COMISIONES DE LA DEUDA PÚBLICA	0.00	0.00	0.00	0.00	0.00	0.00	0.00
9400	GASTOS DE LA DEUDA PÚBLICA	0.00	0.00	0.00	0.00	0.00	0.00	0.00
9500	COSTO POR COBERTURAS	0.00	0.00	0.00	0.00	0.00	0.00	0.00
9600	APOYOS FINANCIEROS	0.00	0.00	0.00	0.00	0.00	0.00	0.00
9900	ADELIDOS DE EJERCICIOS FISCALES ANTERIORES (ADEFAS)	0.00	0.00	0.00	0.00	0.00	0.00	0.00
<b>Total General</b>		<b>0.00</b>	<b>0.00</b>	<b>0.00</b>	<b>0.00</b>	<b>0.00</b>	<b>0.00</b>	<b>0.00</b>
<b>Total General</b>		<b>0.00</b>	<b>0.00</b>	<b>0.00</b>	<b>0.00</b>	<b>0.00</b>	<b>0.00</b>	<b>0.00</b>

**LABOR**

SECRETARÍA DE ECONOMÍA  
CARRANZA  
COMISARIO ACQUIRO-SALAS

**AUTORIZACIÓN**

ING. MIGUEL MARTÍNEZ ANGULO  
DIRECTOR GENERAL DE ADMINISTRACIÓN  
CINTALAPA  
CINTALAPA DE FIGUEROA, CHIIS  
2021 - 2024




**ESTADO ANALÍTICO DEL PRESUPUESTO DE EGRESOS DETALLADO**  
**CLASIFICACIÓN ADMINISTRATIVA DEL GASTO**

**EAEPED-CA**  
 08-abr.-24  
 Pág. 1 de 1

**CINTALAPA DE FIGUEROA**  
 De: 01/01/2023 Al: 31/12/2023

Concepto	EGRESOS				SUB EJERCICIO
	APROBADO	AMPLIACIONES/ REDUCCIONES	MODIFICADO	DEVENGADO	
<b>3 Sector Público Municipal</b>					
<b>3.1 Sector Público No Financiero</b>					
<b>3.1.1 Gobierno General Municipal</b>					
<b>3.1.1.1 Gobierno Municipal</b>					
3.1.1.2.0 Entidades paraestatales y fideicomisos no empresariales y no financieros	8,133,487.44	1,833,374.32	9,966,871.76	9,888,502.43	8,880,902.43
<b>GASTO NO ETIQUETADO</b>	8,133,487.44	1,833,374.32	9,966,871.76	9,888,502.43	8,880,902.43
02 SERVICIOS PUBLICOS	8,133,487.44	1,833,374.32	9,966,871.76	9,888,502.43	8,880,902.43
02-06 SISTEMA DE AGUA POTABLE Y ALCANTARILADO MUNICIPAL	8,133,487.44	1,833,374.32	9,966,871.76	9,888,502.43	8,880,902.43
<b>GASTO ETIQUETADO</b>	0.00	0.00	0.00	0.00	0.00
02 SERVICIOS PUBLICOS	0.00	0.00	0.00	0.00	0.00
02-06 SISTEMA DE AGUA POTABLE Y ALCANTARILADO MUNICIPAL	0.00	0.00	0.00	0.00	0.00

**ELABORADO**  
  
 ELABORADO AUTENTADO Y FIRMADO  
 DIRECTOR GENERAL DE ADMINISTRACIÓN

**AUTORIZADO**  
  
 AUTORIZADO AUTENTADO Y FIRMADO  
 DIRECTOR GENERAL DE ADMINISTRACIÓN

**ESTADO ANALÍTICO DEL EJERCICIO DEL PRESUPUESTO DE EGRESOS DETALLADO**  
**CLASIFICACIÓN FUNCIONAL DEL GASTO**  
**CINTALAPA DE FIGUEROA**

FAEPED-OF  
05-2017-34  
Pag. 1 de 3

DEL PERIODO: Del 01/01/2023 al 31/12/2023

Clasificación Funcional	CONCEPTO	EGRESOS					SUB EJERCICIO
		APROBADO	AMPLIACIONES/ REDUCCIONES	MODIFICADO	DEVENGADO	PAGADO	
<b>1</b>	<b>NO ETIQUETADO</b>						
1-1	GOBIERNO	0.00	159,112.00	-59,112.00	159,112.00	159,112.00	0.00
1-1	LEGISLACIÓN	0.00	0.00	0.00	0.00	0.00	0.00
1-2	JUSTICIA	0.00	0.00	0.00	0.00	0.00	0.00
1-3	COORDINACIÓN DE LA POLÍTICA DE GOBIERNO	0.00	0.00	0.00	0.00	0.00	0.00
1-4	RELACIONES EXTERIORES	0.00	0.00	0.00	0.00	0.00	0.00
1-5	ASUNTOS FINANCIEROS Y HACENDARIOS	0.00	0.00	0.00	0.00	0.00	0.00
1-6	SEGURIDAD NACIONAL	0.00	0.00	0.00	0.00	0.00	0.00
1-7	ASUNTOS DE ORDEN PÚBLICO Y DE SEGURIDAD INTERIOR	0.00	0.00	0.00	0.00	0.00	0.00
1-8	OTROS SERVICIOS GENERALES	0.00	159,112.00	-159,112.00	159,112.00	159,112.00	0.00
<b>2</b>	<b>DESARROLLO SOCIAL</b>	<b>8,133,487.44</b>	<b>1,674,262.32</b>	<b>8,807,749.76</b>	<b>9,739,799.43</b>	<b>9,739,799.43</b>	<b>67,765.33</b>
2-1	PROTECCIÓN AMBIENTAL	0.00	0.00	0.00	0.00	0.00	0.00
2-2	VIVIENDA Y SERVICIOS A LA COMUNIDAD	8,133,487.44	1,674,262.32	9,807,749.76	9,739,799.43	9,739,799.43	67,765.33
2-3	SALUD	0.00	0.00	0.00	0.00	0.00	0.00
2-4	RECREACIÓN, CULTURA Y OTRAS MANIFESTACIONES SOCIALES	0.00	0.00	0.00	0.00	0.00	0.00
2-5	EDUCACIÓN	0.00	0.00	0.00	0.00	0.00	0.00
2-6	PROTECCIÓN SOCIAL	0.00	0.00	0.00	0.00	0.00	0.00
2-7	OTROS ASUNTOS SOCIALES	0.00	0.00	0.00	0.00	0.00	0.00
<b>3</b>	<b>DESARROLLO ECONÓMICO</b>	<b>0.00</b>	<b>0.00</b>	<b>0.00</b>	<b>0.00</b>	<b>0.00</b>	<b>0.00</b>
3-1	ASUNTOS ECONÓMICOS, COMERCIALES Y LABORALES EN G	0.00	0.00	0.00	0.00	0.00	0.00
3-2	AGROPECUARIO, SILVICULTURA, PESCA Y CAZA	0.00	0.00	0.00	0.00	0.00	0.00
3-3	COMBUSTIBLES Y ENERGÍA	0.00	0.00	0.00	0.00	0.00	0.00
3-4	MINERÍA, MANUFACTURAS Y CONSTRUCCIÓN	0.00	0.00	0.00	0.00	0.00	0.00
3-5	TRANSPORTE	0.00	0.00	0.00	0.00	0.00	0.00
3-6	COMUNICACIONES	0.00	0.00	0.00	0.00	0.00	0.00
3-7	TURISMO	0.00	0.00	0.00	0.00	0.00	0.00



SAPAM  
DIRECCIÓN  
CINTALAPA



**ESTADO ANALÍTICO DEL EJERCICIO DEL PRESUPUESTO DE EGRESOS DETALLADO**  
**CLASIFICACIÓN FUNCIONAL DEL GASTO**  
**CINTALAPA DE FIGUEROA**

**EAEPEP-CF**  
 15-abr-24  
 Pág. 7 de 3

DEL PERIODO: Del 01/01/2023 al 31/12/2023

Clasificación Funcional	CONCEPTO	EGRESOS					SUB EJERCICIO
		APROBADO	AMPLIACIONES/ REDUCCIONES	MODIFICADO	DEVENGADO	PAGADO	
4	3-5 CIENCIA, TECNOLOGIA E INNOVACION	0.00	0.00	0.00	0.00	0.00	0.00
	3-9 OTRAS INDUSTRIAS Y OTROS ASUNTOS ECONOMICOS	0.00	0.00	0.00	0.00	0.00	0.00
	OTRAS NO CLASIFICADAS EN FUNCIONES ANTERIORES	1.00	0.00	0.00	0.00	0.00	0.00
4-1	TRANSACCIONES DE LA DEUDA PUBLICA / COSTO FINANCIER	0.00	0.00	0.00	0.00	0.00	0.00
4-2	TRANSFERENCIAS, PARTICIPACIONES Y APORTACIONES ENT	0.00	0.00	0.00	0.00	0.00	0.00
4-3	BANEAMIENTO DEL SISTEMA FINANCIERO	0.00	0.00	0.00	0.00	0.00	0.00
4-4	ADELANTOS DE EJERCICIOS FISCALES ANTERIORES	0.00	0.00	0.00	0.00	0.00	0.00
<b>ETIQUETADO</b>							
1	<b>GOBIERNO</b>	<b>1.00</b>	<b>0.00</b>	<b>0.00</b>	<b>0.00</b>	<b>0.00</b>	<b>0.00</b>
1-1	LEGISLACIÓN	0.00	0.00	0.00	0.00	0.00	0.00
1-2	JUSTICIA	0.00	0.00	0.00	0.00	0.00	0.00
1-3	COORDINACIÓN DE LA POLÍTICA DE GOBIERNO	0.00	0.00	0.00	0.00	0.00	0.00
1-4	RELACIONES EXTERIORES	0.00	0.00	0.00	0.00	0.00	0.00
1-5	ASUNTOS FINANCIEROS Y HACENDARIOS	0.00	0.00	0.00	0.00	0.00	0.00
1-6	SEGURIDAD NACIONAL	0.00	0.00	0.00	0.00	0.00	0.00
1-7	ASUNTOS DE ORDEN PÚBLICO Y DE SEGURIDAD INTERIOR	0.00	0.00	0.00	0.00	0.00	0.00
1-8	OTROS SERVICIOS GENERALES	0.00	0.00	0.00	0.00	0.00	0.00
2	<b>DESARROLLO SOCIAL</b>	<b>0.00</b>	<b>0.00</b>	<b>0.00</b>	<b>0.00</b>	<b>0.00</b>	<b>0.00</b>
2-1	PROTECCION AMBIENTAL	0.00	0.00	0.00	0.00	0.00	0.00
2-2	VIVIENDA Y SERVICIOS A LA COMUNIDAD	0.00	0.00	0.00	0.00	0.00	0.00
2-3	SALUD	0.00	0.00	0.00	0.00	0.00	0.00
2-4	RECREACION, CULTURA Y OTRAS MANIFESTACIONES SOCIAI	0.00	0.00	0.00	0.00	0.00	0.00
2-5	EDUCACION	0.00	0.00	0.00	0.00	0.00	0.00
2-6	PROTECCION SOCIAL	0.00	0.00	0.00	0.00	0.00	0.00
2-7	OTROS ASUNTOS SOCIALES	0.00	0.00	0.00	0.00	0.00	0.00



SAPAM  
 DIRECCION  
**CINTALAPA**  
 DE FIGUEROA, CHI  
 2023

**ESTADO ANALÍTICO DEL EJERCICIO DEL PRESUPUESTO DE EGRESOS DETALLADO**  
**CLASIFICACIÓN FUNCIONAL DEL GASTO**  
**CINTALAPA DE FIGUEROA**

EAEPED-CF  
08-abr-24  
Pag. 3 de 3

DEL PERIODO: Del 01/01/2023 al 31/12/2023

Clasificación Funcional	CONCEPTO	EGRESOS				SUB EJERCICIO
		APROBADO	AMPLIACIONES/ REDUCCIONES	MODIFICADO	DEVENGADO	
3	DESARROLLO ECONÓMICO	0.00	0.00	0.00	0.00	0.00
3-1	ASUNTOS ECONÓMICOS, COMERCIALES Y LABORALES EN G	0.00	0.00	0.00	0.00	0.00
3-2	AGROPECUARIA, SILVICULTURA, PESCA Y CAZA	0.00	0.00	0.00	0.00	0.00
3-3	COMBUSTIBLES Y ENERGÍA	0.00	0.00	0.00	0.00	0.00
3-4	MINERA, MANUFACTURAS Y CONSTRUCCION	0.00	0.00	0.00	0.00	0.00
3-5	TRANSPORTE	0.00	0.00	0.00	0.00	0.00
3-6	COMUNICACIONES	0.00	0.00	0.00	0.00	0.00
3-7	TURISMO	0.00	0.00	0.00	0.00	0.00
3-8	CIENCIA, TECNOLOGÍA E INNOVACION	0.00	0.00	0.00	0.00	0.00
3-9	OTRAS INDUSTRIAS Y OTROS ASUNTOS ECONÓMICOS	0.00	0.00	0.00	0.00	0.00
4	OTRAS NO CLASIFICADAS EN FUNCIONES ANTERIORES	0.00	0.00	0.00	0.00	0.00
4-1	TRANSACCIONES DE LA DEUDA PÚBLICA / COSTO FINANCIER	0.00	0.00	0.00	0.00	0.00
4-2	TRANSFERENCIAS, PARTICIPACIONES Y APORTACIONES ENT	0.00	0.00	0.00	0.00	0.00
4-3	SANEAMIENTO DEL SISTEMA FINANCIERO	0.00	0.00	0.00	0.00	0.00
4-4	ADEUDOS DE EJERCICIOS FISCALES ANTERIORES	0.00	0.00	0.00	0.00	0.00
	<b>Total General</b>	<b>8,133,497.44</b>	<b>1,333,374.32</b>	<b>9,966,871.76</b>	<b>9,888,952.43</b>	<b>87,745.33</b>

  
 CONTADOR GENERAL DE CUENTAS  
 CINTALAPA DE FIGUEROA, QUERÉTARO

  
 AUTORIZADO  
 ACT. VIGUE AMBIL MARTINEZ ARELLANO III  
 DIRECCIÓN GENERAL DE GASTOS  
 CINTALAPA DE FIGUEROA, QUERÉTARO