

CACAHOTÁN

2018 - 2021

- 4.1. ANALISIS, DISCUSIÓN Y EN SU CASO APROBACION DE LA CUENTA PUBLICA ANUAL CORRESPONDIENTE AL EJERCICIO FISCAL 2018.
- 4.2. ANALISIS, DISCUSIÓN Y EN SU CASO APROBACION DE LA CUENTA PUBLICA ANUAL DEL SMDIF MUNICIPAL CORRESPONDIENTE AL EJERCICIO FISCAL 2018.

5. CLAUSURA DE LA SESION.

H. AYUNTAMIENTO MUNICIPAL
DE CACAHOTÁN, CHIAPAS 2018 - 2021
SECRETARIA MUNICIPAL

1. VERIFICACION DEL QUORUM LEGAL, MEDIANTE EL PASE DE LISTA DE ASISTENCIA.

Para el desarrollo del punto número uno del Orden del Día, el Lic. Miguel Rojas Velasco, Secretario Fedatario del Ayuntamiento, procede a Pasar lista de Asistencia y encontrándose presente todos los integrantes del cabildo, se declara la existencia del Quórum legal en los términos de ley.

2. APROBACION DEL ORDEN DEL DIA.

En el punto número dos del Orden del Día, el Lic. Julio Cesar Calderón Sen, Presidente Municipal constitucional, solicita al Secretario Lic. Miguel Rojas Velasco, de lectura al Orden del Día. El fedatario municipal somete a consideración la aprobación de su contenido, procediendo en seguida a su votación, donde el Honorable Cuerpo Edilicio aprueba por Mayoría de votos el Orden del Día.

3. INSTALACION DE LA SESION EXTRAORDINARIA.

Habiendo pasado lista y estando presentes todos los integrantes del Cuerpo Edilicio, siendo las 17:00 horas el Lic. Julio Cesar Calderón Sen, presidente municipal constitucional declara formalmente instalada la Sesión Extraordinaria de cabildo, y con esto se da cumplimiento al punto número tres del Orden del Día.

AYUNTAMIENTO		ORIGEN	APLICACIÓN
ACTIVO			
ACTIVO CIRCULANTE			
EFFECTIVO Y EQUIVALENTES	4,581,208.90		0.00
DERECHOS A RECIBIR EFECTIVO Y EQUIVALENTES	7,028,908.64		0.00
DERECHOS A RECIBIR BIENES O SERVICIOS	0.00		2,416,279.41
ACTIVO NO CIRCULANTE			
BIENES INMUEBLES, INFRAESTRUCTURA Y CONSTRUCCIONES EN PROCESO	7,452,060.19		0.00
BIENES MUEBLES			0.00
ACTIVOS INTANGIBLES	963.03		0.00
DEPRECIACIÓN, DETERIORO Y AMORTIZACIÓN ACUMULADA DE BIENES	15,249.60		0.00
	0.00		1,950,377.84
PASIVO			
PASIVO CIRCULANTE			
CUENTAS POR PAGAR A CORTO PLAZO	0.00		4,562,763.77
DOCUMENTOS POR PAGAR A CORTO PLAZO	0.00		99,955.75
PASIVOS DIFERIDOS A CORTO PLAZO	0.00		1,299,053.37
PASIVO NO CIRCULANTE			
DOCUMENTOS POR PAGAR A LARGO PLAZO	0.00		284,990.38
DEUDA PÚBLICA A LARGO PLAZO	0.00		12,757,171.58
HACIENDA PÚBLICA / PATRIMONIO GENERADO			
RESULTADO DEL EJERCICIO (AHORRO/DESAHORRO)	0.00		844,112.80
RESULTADOS DE EJERCICIOS ANTERIORES	0.00		15,386,643.92


"Bajo protesta de decir verdad declaramos que los Estados Financieros y sus notas, son razonablemente correctos y son responsabilidad del emisor"


REVISOR:  ROSA SILVIA TOVAR COYOY
 SINDICO

AUTORIZADO:  JULIO CESAR CALDERON SEN
 PRESIDENTE

PERIODO DE LAS ACTIVIDADES DE GESTIÓN	Periodo Actual	Periodo Anterior	Nota Relacionada
ES DE MEJORAS	1,952,257.00	1,840,352.00	
CONTOS DE TIPO CORRIENTE	58,500.00	25,000.00	
ES Y APORTACIONES	1,199,159.38	1,689,944.46	
AS. ASIGNACIONES, SUBSIDIOS Y OTRAS AYUDAS	259,572.75	32,903.26	
OS Y BENEFICIOS	141,796,708.52	128,714,262.56	
	0.00	6,902,062.03	
Suma Origen	166,314.08	372,506.88	
	145,432,511.73	139,577,031.19	
SONALES	37,322,230.55	35,639,570.60	
ADMINISTRATIVOS	5,574,253.78	5,554,556.33	
OPERATIVOS	19,313,611.81	17,324,899.25	
OPERACIONALES E INTANGIBLES	24,154.01	12,495.01	
AS. ASIGNACIONES, SUBSIDIOS Y OTRAS AYUDAS	9,695,621.05	10,103,398.90	
AS. INTERNAS Y ASIGNACIONES AL SECTOR PÚBLICO	4,802,233.44	4,634,129.90	
INTERVENCIÓN	681,164.00	537,108.96	
OPERACIONES Y OTROS GASTOS DE LA DEUDA PÚBLICA	4,212,223.61	4,932,160.04	
PERDIDAS EXTRAORDINARIAS	1,333,087.67	952,717.12	
DEUDA NO CAPITALIZABLE	2,677,946.21	2,630,184.69	
Suma Aplicación	62,149,608.06	75,545,400.68	
	138,090,523.14	147,763,132.58	
DE EFECTIVO POR ACTIVIDADES DE GESTIÓN	7,341,988.59	-8,186,101.39	
DE EFECTIVO POR ACTIVIDADES DE INVERSIÓN			
ACUMULADA DE BIENES INMUEBLES	-532,293.87	-1,596,881.61	EFE-2
ACUMULADA DE BIENES MUEBLES	-1,418,083.97	-5,542,288.84	EFE-2
Suma Origen	-1,950,377.84	-7,139,170.45	
OPERACIONES DE INVERSIÓN			
OPERACIONES DE INVERSIÓN	-7,452,060.19	33,448,153.40	EFE-2
OPERACIONES DE INVERSIÓN	-963.03	10,806,981.21	EFE-2
Suma Aplicación	-7,453,023.22	44,255,134.61	
DE EFECTIVO POR ACTIVIDADES DE INVERSIÓN	5,502,645.38	-51,394,305.06	
DE EFECTIVO POR ACTIVIDADES DE FINANCIAMIENTO			
PAGAR A CORTO PLAZO	-4,562,763.77	6,702,100.08	
OPERACIONES POR PAGAR A CORTO PLAZO	-2,387,328.08	2,387,328.08	
OPERACIONES POR PAGAR A CORTO PLAZO	-2,769,934.58	2,769,934.58	
OPERACIONES POR PAGAR A CORTO PLAZO	594,498.99	1,544,837.32	
Suma Origen	-8,703,728.43	13,364,100.06	
OPERACIONES DE FINANCIAMIENTO			
OPERACIONES DE FINANCIAMIENTO	13,364,100.06	-8,703,728.43	

"Bajo protesta de decir verdad declaramos que los Estados Financieros y sus notas, son razonablemente correctos y son responsabilidad del emisor"

REVISOR:  ROSA SILVIA TOVAR COYOY
 SINDICO

AUTORIZADO:  JULIO CESAR CALDERON SEN
 PRESIDENTE

	SALDO AL PERIODO ACTUAL	SALDO AL PERIODO ANTERIOR	NOTA REL.
ACTIVO			
Activo Circulante			
Efectivo y Equivalentes	-2,255,540.89	2,325,668.01	
Derechos a Recibir Efectivo y Equivalentes	1,530,201.45	8,559,110.09	
Derechos a Recibir Bienes o Servicios	3,291,119.50	874,840.09	
Otros Activos Circulantes	138,242.68	138,242.68	ESF-11
Total Activo Circulante	2,704,022.74	11,897,860.87	
Activo No Circulante			
Bienes Inmuebles, Infraestructura y Construcciones en Proceso	25,996,093.21	33,448,153.40	ESF-08
Bienes Muebles	10,806,018.18	10,806,981.21	ESF-08
Activos Intangibles	0.00	15,249.60	ESF-09
Depreciación, Deterioro y Amortización Acumulada de Bienes	-9,089,548.29	-7,139,170.45	
Total Activo No Circulante	27,712,563.10	37,131,213.76	
TOTAL ACTIVO	30,416,585.84	49,029,074.63	
PASIVO			
Pasivo Circulante			
Cuentas por Pagar a Corto Plazo	2,139,336.31	6,702,100.08	ESF-12
Documentos por Pagar a Corto Plazo	0.00	99,955.75	ESF-12
Pasivos Diferidos a Corto Plazo	0.00	1,299,053.37	ESF-14
Total Pasivo Circulante	2,139,336.31	8,101,109.20	
Pasivo No Circulante			
Documentos por Pagar a Largo Plazo	0.00	284,990.38	ESF-12
Deuda Pública a Largo Plazo	6,599,294.44	19,356,466.02	ESF-12
Total Pasivo No Circulante	6,599,294.44	19,641,456.40	
TOTAL PASIVO	8,738,630.75	27,742,565.60	
HACIENDA PÚBLICA/PATRIMONIO			
Hacienda Pública/Patrimonio Generado			
Resultado de Ejercicio	7,591,988.59	-8,186,101.39	
Resultados de Ejercicios Anteriores	14,085,966.50	29,472,610.42	
Total Hacienda Pública/Patrimonio Generado	21,677,955.09	21,286,509.03	
TOTAL PASIVO MÁS HACIENDA PÚBLICA / PATRIMONIO	21,677,955.09	21,286,509.03	

	EJERCICIO ACTUAL	EJERCICIO ANTERIOR	NOTA REL.
ROS BENEFICIOS			
GESTIÓN			
3 SOBRE LOS INGRESOS	1,952,257.00	1,840,352.00	EA-1
3 SOBRE EL PATRIMONIO	124,065.00	400.00	
ONES DE MEJORAS	1,828,192.00	1,839,952.00	
IONES DE MEJORAS POR OBRAS PÚBLICAS	58,500.00	25,000.00	
	1,199,159.38	1,689,944.46	
	282,163.44	393,141.22	
	318,435.50	389,323.50	
	598,560.44	910,479.74	
	259,572.75	32,903.28	
	26,151.68	29,203.26	
	84,492.00	3,700.00	
	121,732.06	0.00	
	27,197.01	0.00	
	3,469,489.13	3,588,199.72	
	Total de Ingresos de Gestión		
ES, APORTACIONES, TRANSFERENCIAS, ASIGNACIONES, OTRAS AYUDAS Y APORTACIONES	141,796,708.52	128,714,262.56	EA-1
ES	43,264,766.95	40,332,327.77	
IAS, ASIGNACIONES, SUBSIDIOS Y OTRAS AYUDAS	98,531,941.57	88,381,934.79	
SUBVENCIÓNES	0.00	6,902,062.03	
aciones, Aportaciones, Transferencias, Asignaciones, Subsidios y Otras Ayudas	141,796,708.52	135,616,324.59	
OS Y BENEFICIOS			
ANCEROS	158,426.08	372,506.88	EA-2
ANADOS DE VALORES, CRÉDITOS, BONOS Y OTROS	158,426.08	372,506.88	
SOS Y BENEFICIOS VARIOS	-7,888.00	0.00	
OSOS Y BENEFICIOS VARIOS	7,888.00	0.00	
Total de Otros Ingresos y Beneficios	166,314.08	372,506.88	
TOTAL INGRESOS Y OTROS BENEFICIOS	145,432,511.73	139,577,031.19	
PÉRDIDAS			
ACIONAMIENTO			
PERSONALES			
ONES AL PERSONAL DE CARÁCTER PERMANENTE	37,322,230.55	35,639,570.60	EA-3
	28,275,022.38	28,953,749.16	

"Bajo protesta de decir verdad declaramos que los Estados Financieros y sus notas, son razonablemente correctos y son responsabilidad del emisor"

ELABORADO: [Firma] REVISADO: [Firma] AUTORIZADO: [Firma]

ROSA SILVIA TOVAR COYOY SINDICO
JULIO CESAR CALDERON SEN PRESIDENTE


ELABORADO: [Firma] REVISADO: [Firma] AUTORIZADO: [Firma]

ROSA SILVIA TOVAR COYOY SINDICO
JULIO CESAR CALDERON SEN PRESIDENTE

CACAOATÁN
ESTADO DE VARIACIÓN EN LA HACIENDA PÚBLICA
DEL : 01/01/2018 AL 31/12/2018

EVHP
Fecha: 12/02/2019
Pág. 1 de 2

	Hacienda Pública / Patrimonio Contribuido	Hacienda Pública / Patrimonio Generado de Ejercicios Anteriores	Hacienda Pública / Patrimonio Generado del Ejercicio	Exceso o Insuficiencia en la Actualización de la Hacienda Pública / Patrimonio	Total	Nota Relacionada
Hacienda Pública / Patrimonio Neto Final del Ejercicio 20XN-1						
Aportaciones	0.00	0.00	0.00	0.00	0.00	
Donaciones de Capital	0.00	0.00	0.00	0.00		
Actualización de la Hacienda Pública / Patrimonio	0.00	0.00	0.00	0.00		
Hacienda Pública / Patrimonio Generado Neto 20XN-1						
Resultados del Ejercicio (Ahorro/Desahorro)	0.00	0.00	-8,186,101.39	0.00	21,286,509.03	
Resultados de Ejercicios Anteriores	0.00	29,472,610.42	0.00	0.00		
Revalúos	0.00	0.00	0.00	0.00		
Reservas	0.00	0.00	0.00	0.00		
Rectificaciones de Resultados de Ejercicios Anteriores	0.00	0.00	0.00	0.00		
Exceso o Insuficiencia en la Actualización de la Hacienda Pública / Patrimonio Neto 20XN-1						
Resultado por Posición Monetaria	0.00	0.00	0.00	0.00	0.00	
Resultado por Tenencia de Activos no Monetarios	0.00	0.00	0.00	0.00	0.00	
Hacienda Pública / Patrimonio Neto Final del Ejercicio 2017					21,286,509.03	0000015


ERBIN ORELLANA DIAZ
TESORERO


ROSA SILVIA TOVAR COYOY
SINDICO


JULIO CESAR CALDERON SEN
PRESIDENTE

CACAOATÁN
ESTADO ANALITICO DEL ACTIVO
DEL : 01/01/2018 AL 31/12/2018

EAA
Fecha: 12/02/2019
Page 1 of 2

Cuenta Contable	Saldo Inicial	Cargos del Periodo	Abonos del Periodo	Saldo Final	Variación del Periodo
1000 ACTIVO	49,029,074.63	811,330,903.56	829,943,392.35	30,416,585.84	-18,612,488.79
1100 ACTIVO CIRCULANTE	11,897,860.87	748,166,430.17	757,360,268.30	2,704,022.74	-9,193,838.13
1110 EFECTIVO Y EQUIVALENTES	2,325,668.01	513,291,286.58	517,872,495.48	-2,255,540.89	-4,581,208.90
1111 EFECTIVO	172,411.44	5,469,033.51	5,641,444.95	0.00	-172,411.44
1112 BANCOS / TESORERÍA	2,153,256.57	443,318,525.70	447,727,323.16	-2,255,540.89	-4,408,797.46
1114 INVERSIONES TEMPORALES (HASTA 3 MESES)	0.00	64,503,727.37	64,503,727.37	0.00	0.00
1120 DERECHOS A RECIBIR EFECTIVOS O EQUIVALENTES	8,559,110.09	210,608,194.58	217,637,103.22	1,530,201.45	-7,028,908.64
1122 CUENTAS POR COBRAR A CORTO PLAZO	0.00	141,796,708.52	141,796,708.52	0.00	0.00
1123 DEUDORES DIVERSOS POR COBRAR A CORTO PLAZO	8,216,069.87	64,038,739.22	71,023,055.48	1,231,753.61	-6,984,316.26
1124 INGRESOS POR RECUPERAR A CORTO PLAZO	0.00	3,772,046.59	3,772,046.59	0.00	0.00
1125 DEUDORES POR ANTICIPOS DE LA TESORERÍA A CORTO PLAZO	0.00	50,000.00	50,000.00	0.00	0.00
1129 OTROS DERECHOS A RECIBIR EFECTIVO O EQUIVALENTES A CORTO PLAZO	343,040.22	950,700.25	995,292.63	298,447.84	-44,592.38
1130 DERECHOS A RECIBIR BIENES O SERVICIOS	874,840.09	24,266,949.01	21,850,669.60	3,291,119.50	2,416,279.41
1131 ANTICIPO A PROVEEDORES POR ADQUISICIÓN DE BIENES Y PRESTACIÓN DE SERVICIOS A CORTO PLAZO	0.00	12,798,412.88	9,726,412.41	3,072,000.47	3,072,000.47
1134 ANTICIPO A CONTRATISTAS POR OBRAS PÚBLICAS A CORTO PLAZO	874,840.09	11,468,536.13	12,124,257.19	219,119.03	-655,721.06
1190 OTROS ACTIVOS CIRCULANTES	138,242.68	0.00	0.00	138,242.68	0.00
1195 CRÉDITOS A BENEFICIARIOS DE PROGRAMAS	138,242.68	0.00	0.00	138,242.68	0.00
1200 ACTIVO NO CIRCULANTE	37,131,213.76	63,164,473.39	72,583,124.05	27,712,563.10	-9,418,650.66


ERBIN ORELLANA DIAZ
TESORERO


ROSA SILVIA TOVAR COYOY
SINDICO


JULIO CESAR CALDERON SEN
PRESIDENTE

CACAOHOATÁN
NOTAS AL ESTADO DE SITUACION FINANCIERA
DEL : 01/01/2018 AL 31/12/2018

NESF
 Fecha: 12/02/2019
 Pág. 1 de 5

Nota 1. Efectivo y Equivalentes (1111, 1112, 1114, 1121 y 1211)

Efectivo	
Tipo	Monto


0000022

Recaudación de Ingresos de Ley	0.00
Cheques de Caja	0.00

Bancos / Tesorería					
Tipo	Banco	No. de Cuenta	Ejercicio	F.F.	Monto
CUENTA DE CHEQUES	BANORTE	CTA 0669578683 BANOBRAS EJERCICIOS ANTERIORES	2011	HB	1.79
CUENTA DE CHEQUES	BANORTE	CTA 0669578683 BANOBRAS EJERCICIOS ANTERIORES	2011	HE	4.97
CUENTA DE CHEQUES	BANORTE	CTA 088005942 AGUINALDO 2012	2012	AA	23.42
CUENTA DE CHEQUES	BANORTE	CTA 0861606492 FGP 2013	2013	AA	6,550.00
CUENTA DE CHEQUES	BANAMEX	CTA 70058594871 FISDMF 2013	2013	EA	210,403.24
CUENTA DE CHEQUES	BANORTE	CTA 0025209553 FORTAMUNDF 2013	2013	FE	2.82
CUENTA DE CHEQUES	BANORTE	CTA 0884375797 BANOBRAS 2013	2013	HE	1,974.66
CUENTA DE CHEQUES	BANORTE	CTA 00213097381 INGRESOS PROPIOS 2014	2014	AA	4.78
CUENTA DE CHEQUES	BANORTE	CTA 0233684211 FGP 2014	2014	AA	5.25
CUENTA DE CHEQUES	BANORTE	CTA 0239940656 FISDMF 2014	2014	EA	151.63
CUENTA DE CHEQUES	BANORTE	CTA 0239940647 FORTAMUNDF 2014	2014	FA	88.19
CUENTA DE CHEQUES	BANORTE	CTA 0243953635 BANOBRAS TRADICIONAL 2013	2014	HA	4.51
CUENTA DE CHEQUES	BANORTE	CTA 0268773779 FGP 2015	2015	AA	21.63
CUENTA DE CHEQUES	BANORTE	CTA 0286240994 FGP 2015, RENDIMIENTOS	2015	AE	112.86
CUENTA DE CHEQUES	BANORTE	CTA 0268773809 FISDMF 2015, RENDIMIENTOS	2015	EE	566.01
CUENTA DE CHEQUES	BANORTE	CTA 0293263571 FISDMF 2015, RENDIMIENTOS	2015	EE	2.67
CUENTA DE CHEQUES	BANORTE	CTA 0268773797 FORTAMUNDF 2014, RENDIMIENTOS	2015	FE	428.82
CUENTA DE CHEQUES	BANORTE	CTA 0286241030 FORTAMUNDF 2015, RENDIMIENTOS	2015	FE	653.44
CUENTA DE CHEQUES	BBVA BANCOMER	CTA 01097770755 INGRESOS PROPIOS 2016	2016	AA	0.96
CUENTA DE CHEQUES	BANORTE	CTA 0434754630 FGP 2016	2016	AA	3,107.64
CUENTA DE CHEQUES	BANAMEX	CTA 70096661639 AGUINALDO 2016	2016	AA	338.80

ELABORÓ

 ERBIN ORELLANA DIAZ
 TESORERO

REVISÓ

 ROSA SILVIA TOVAR COYOY
 SINDICO

AUTORIZÓ

 JULIO CESAR CALDERON SEN
 PRESIDENTE

CACAHOATÁN

ESTADO ANALÍTICO DE INGRESOS

DEL 01/01/2018 AL 31/12/2018
(PESOS)

EAI - Detallado

FECHA : 12/02/2019

HOJA : 1 DE 3

INGRESOS

Concepto	Estimado	Ampliaciones/ Reducciones	Modificado	Devengado	Recaudado	Diferencia
IMPUESTOS DE LIBRE DISPOSICIÓN						
IMPUESTOS	2,214,937.33	0.00	2,214,937.33	1,951,440.00	1,951,440.00	-263,497.33
CONTRIBUCIONES DE SEGURIDAD SOCIAL	0.00	0.00	0.00	0.00	0.00	0.00
CONTRIBUCIONES DE MEJORAS	25,000.00	0.00	25,000.00	58,500.00	58,500.00	33,500.00
DERECHOS	1,186,774.40	0.00	1,186,774.40	1,199,159.38	1,199,159.38	12,384.98
PRODUCTOS	0.00	0.00	0.00	0.00	0.00	0.00
PROVECHAMIENTOS	33,782.40	0.00	33,782.40	198,706.72	198,706.72	164,924.32
INGRESOS POR VENTAS DE BIENES Y SERVICIOS	0.00	0.00	0.00	0.00	0.00	0.00
ARTICULACIONES	41,198,864.47	0.00	41,198,864.47	42,899,955.14	42,899,955.14	1,701,090.67
Fondo General de Participaciones	34,292,491.21	0.00	34,292,491.21	34,294,440.37	34,294,440.37	1,949.16
Fondo de Fomento Municipal	6,562,670.75	0.00	6,562,670.75	6,052,780.17	6,052,780.17	-509,890.58
Fondo de Fiscalización y Recaudación	0.00	0.00	0.00	201,681.78	201,681.78	201,681.78
Fondo de Compensación	0.00	0.00	0.00	1,182,045.95	1,182,045.95	1,182,045.95
Fondo de Extracción de Hidrocarburos	0.00	0.00	0.00	12,339.89	12,339.89	12,339.89
Impuesto Especial Sobre Producción y Servicios	343,702.51	0.00	343,702.51	284,859.66	284,859.66	-58,842.85
0.136% de la Recaudación Federal Participable	0.00	0.00	0.00	0.00	0.00	0.00
3.17% Sobre Extracción de Petróleo	0.00	0.00	0.00	0.00	0.00	0.00
Gasolinas y Diesel	0.00	0.00	0.00	0.00	0.00	0.00
Fondo del Impuesto Sobre la Renta	0.00	0.00	0.00	871,807.32	871,807.32	871,807.32
Fondo de Estabilización de los Ingresos de las Entidades Federativas	0.00	0.00	0.00	0.00	0.00	0.00
CENTIVOS DERIVADOS DE LA COLABORACIÓN FISCAL						
Tenencia o Uso de Vehículos	251,357.60	0.00	251,357.60	247,262.63	247,262.63	-4,094.97
Fondo de Compensación ISAN	20.80	0.00	20.80	158.89	158.89	138.09
Impuesto Sobre Automóviles Nuevos	0.00	0.00	0.00	0.00	0.00	0.00
Fondo de Compensación de Repuestos Intermedios	251,336.80	0.00	251,336.80	247,103.74	247,103.74	-4,233.06
	0.00	0.00	0.00	0.00	0.00	0.00

0000297



REVISÓ
ROSA SILVIA TOVAR COYOY

SINDICO

AUTORIZO

JULIO CESAR SALDERON SEN

PRESIDENTE



ERBIN ORELLANA DIAZ
TESORERO

2018 - 2021

ESTADO ANALÍTICO DEL PRESUPUESTO DE EGRESOS
CLASIFICACIÓN ADMINISTRATIVA DEL GASTO
CACAOATÁN

EAEPE-CA
12-feb-19
Pág. 1 de 2

De 01/01/2018 Al 31/12/2018

Concepto	EGRESOS					SUB EJERCICIO
	APROBADO	AMPLIACIONES/ REDUCCIONES	MODIFICADO	DEVENGADO	PAGADO	
3 Sector Público Municipal						
3.1 Sector Público No Financiero						
3.1.1 Gobierno General Municipal						
3.1.1.1 Gobierno Municipal						
3.1.1.1.1 Órgano Ejecutivo Municipal						
01 SERVICIOS ADMINISTRATIVOS	133,292,650.99	16,072,855.79	149,365,506.78	148,800,820.35	148,800,820.34	444,566.91
0101 AYUNTAMIENTO	124,940,400.34	-8,733,103.96	116,207,296.38	115,726,342.39	115,726,342.38	444,392.38
0102 PRESIDENCIA MUNICIPAL	3,915,387.93	-419,269.33	3,496,118.60	3,496,118.60	3,496,118.60	0.00
0103 SECRETARIA DEL AYUNTAMIENTO	9,901,412.81	5,350,023.96	15,251,436.77	15,251,433.94	15,251,433.94	0.00
0104 TESORERIA MUNICIPAL	428,949.19	-16,502.86	412,446.33	412,446.33	412,446.33	0.00
0105 OFICIALIA MAYOR	2,745,402.46	6,732,108.28	9,477,510.74	9,458,308.68	9,458,308.68	0.00
0106 JUZGADO MUNICIPAL	602,660.37	97,470.97	505,189.40	505,189.40	505,189.40	0.00
0107 COORDINACION DE AGENCIAS MUNICIPALES	133,091.33	11,826.09	144,917.42	144,917.42	144,917.42	0.00
0108 DIF MUNICIPAL	104,251.73	-5,912.39	98,339.34	98,339.34	98,339.34	0.00
0109 DIRECCION DE OBRAS PUBLICAS	5,143,873.68	-336,825.13	4,807,048.55	4,807,048.55	4,807,048.55	0.00
0110 OTROS	11,346,107.07	68,263,189.37	79,609,296.44	79,591,939.72	79,591,939.71	0.00
02 SERVICIOS PUBLICOS	90,619,263.77	-88,214,270.98	2,404,992.79	1,960,600.41	1,960,600.41	444,392.38
0201 PROTECCION CIUDADANA	8,352,250.65	24,805,899.75	33,158,210.40	33,074,477.96	33,074,477.96	174.53
0202 LIMPIA	251,390.05	12,836,090.00	13,089,480.05	13,015,513.37	13,015,513.37	0.00
0203 MERCADO	1,946,401.23	3,895,930.36	5,842,331.59	5,836,011.27	5,836,011.27	0.00
0204 RASTRO	179,081.99	-26,329.17	152,752.82	152,752.82	152,752.82	0.00
0205 PANTEON	60,182.76	-10,317.04	49,865.72	49,865.72	49,865.72	0.00
0206 AGUA POTABLE Y ALCANTARILLADO	139,582.32	-29,335.43	110,246.89	110,246.89	110,246.89	0.00
0207 ALUMBRADO PUBLICO	1,147,466.33	343,537.34	1,491,003.67	1,490,992.07	1,490,992.07	0.00
0208 CALLES PARQUES Y JARDINES	1,502,688.42	5,915,639.84	7,418,328.26	7,418,154.73	7,418,154.73	174.53
0209 ASISTENCIA A LA SALUD	577,685.13	-137,078.92	440,606.21	440,606.21	440,606.21	0.00
0210 ASISTENCIA A LA EDUCACION	603,303.57	1,329,895.82	1,933,199.39	1,929,999.54	1,929,999.54	0.00
0212 ASISTENCIA AGROPECUARIA	1,096,634.66	821,100.80	1,917,735.46	1,917,676.00	1,917,676.00	0.00
0215 CASA DE LA CULTURA	330,200.06	-80,246.81	249,953.25	249,953.25	249,953.25	0.00
	517,633.13	-54,927.04	462,706.09	462,706.09	462,706.09	0.00

0000052

ESTADO ANALÍTICO DEL EJERCICIO DEL PRESUPUESTO DE EGRESOS
CLASIFICACIÓN POR TIPO DE GASTO
CACAOATÁN
DEL PERIODO: Del 01/01/2018/ al 31/12/2018

EAEPE-TG
12-feb-19
Pág. 1 de 1

Clasificación o Tipo de Gasto	Concepto	EGRESOS					Subejercicio
		Aprobado	Ampliaciones / Reducciones	Modificado	Devengado	Pagado	
1	GASTO CORRIENTE	124,310,507.75	-50,509,667.81	73,800,839.94	73,238,814.86	73,238,814.86	73,238,814.86
2	GASTO DE CAPITAL	8,982,143.24	53,686,723.83	62,668,867.07	62,668,590.53	62,668,590.52	62,668,590.52
3	AMORTIZACIÓN DE LA DEUDA Y DISMINUCIÓN DE PASIVOS	0.00	12,893,414.96	12,893,414.96	12,893,414.96	12,893,414.96	12,893,414.96
4	PENSIONES Y JUBILACIONES	0.00	0.00	0.00	0.00	0.00	0.00
5	PARTICIPACIONES	0.00	2,384.81	2,384.81	0.00	0.00	0.00
	Total General	133,292,650.99	16,072,855.79	149,365,506.78	148,800,820.35	148,800,820.34	148,800,820.34

ELABORÓ
ERBIN OCELLAMA DIAZ
TESORERO

REVISÓ
ROSA SILVIA TOVAR COYOY
SINDICO

AUTORIZÓ
JULIO CESAR CALDERA BEN
PRESIDENTE

0000052

ESTADO ANALÍTICO DEL EJERCICIO DEL PRESUPUESTO DE EGRESOS
CLASIFICACIÓN FUNCIONAL DEL GASTO
CACAHOATÁN
 DEL PERIODO: Del 01/01/2018 al 31/12/2018

EAEPE-CF
12-feb-19
Pág. 1 de 2

Clasificación Funcional	CONCEPTO	EGRESOS					SUBEJERCICIO
		APROBADO	AMPLIACIONES/REDUCCIONES	MODIFICADO	DEVENGADO	PAGADO	
1	GOBIERNO	22,683,838.68	12,533,656.64	35,217,495.32	35,162,205.60	35,162,205.60	0.00
1-1	LEGISLACIÓN	3,915,281.93	-419,269.33	3,496,118.60	3,496,118.60	3,496,118.60	0.00
1-2	JUSTICIA	237,343.06	5,913.70	243,256.76	243,256.76	243,256.76	0.00
1-3	COORDINACION DE LA POLITICA DE GOBIERNO	15,534,315.18	3,116,988.59	18,651,303.77	18,651,303.77	18,651,303.77	0.00
1-5	ASUNTOS FINANCIEROS Y HACENDARIOS	2,745,402.46	873,379.76	3,618,782.22	3,618,782.22	3,618,782.22	0.00
1-7	ASUNTOS DE ORDEN PUBLICO Y DE SEGURIDAD INTEI	251,390.05	8,956,643.92	9,208,033.97	9,152,744.25	9,152,744.25	0.00
2	DESARROLLO SOCIAL	14,333,437.92	74,866,172.97	89,199,610.89	89,153,808.62	89,153,808.61	174.53
2-1	PROTECCION AMBIENTAL	2,646,401.23	3,195,930.36	5,842,331.59	5,836,011.27	5,836,011.27	0.00
2-2	VIVIENDA Y SERVICIOS A LA COMUNIDAD	8,869,465.33	60,369,106.82	69,238,572.15	69,221,226.38	69,221,226.37	174.53
2-3	SALUD	603,303.57	1,795,431.57	2,398,735.14	2,395,535.29	2,395,535.29	0.00
2-4	RECREACION, CULTURA Y OTRAS MANIFESTACIONES	1,117,633.13	-654,927.04	462,706.09	462,706.09	462,706.09	0.00
2-5	EDUCACION	1,096,634.66	6,254,185.18	7,350,819.84	7,350,560.47	7,350,560.47	0.00
2-6	PROTECCION SOCIAL	0.00	3,906,446.08	3,906,446.08	3,887,769.12	3,887,769.12	0.00
3	DESARROLLO ECONÓMICO	2,749,565.92	-1,690,933.42	1,058,632.50	1,058,632.50	1,058,632.50	0.00
3-2	AGROPECUARIA, SILVICULTURA, PESCA Y CAZA	1,310,200.05	-1,060,246.81	249,953.25	249,953.25	249,953.25	0.00
3-5	TRANSPORTE	1,439,365.86	-1,120,713.86	318,652.00	318,652.00	318,652.00	0.00
3-9	OTRAS INDUSTRIAS Y OTROS ASUNTOS ECONOMICOS	0.00	490,027.25	490,027.25	490,027.25	490,027.25	0.00
4	OTRAS NO CLASIFICADAS EN FUNCIONES ANTERIORE	93,525,808.47	-69,636,040.40	23,889,768.07	23,426,173.63	23,426,173.63	444,392.38
4-1	TRANSACCIONES DE LA DEUDA PUBLICA / COSTO FIN/	0.00	18,643,142.25	18,643,142.25	18,623,940.19	18,623,940.19	0.00
4-2	TRANSFERENCIAS, PARTICIPACIONES Y APORTACION	93,525,808.47	-88,279,182.65	5,246,625.82	4,802,233.44	4,802,233.44	444,392.38
Total General		133,292,650.99	16,072,855.79	149,365,506.78	148,800,820.35	148,800,820.34	444,566.91

0000057

ESTADO ANALÍTICO DEL EJERCICIO DEL PRESUPUESTO DE EGRESOS
CLASIFICACIÓN POR OBJETO DEL GASTO (Capítulo y Concepto)
CACAHOATÁN
 DEL PERIODO: Del 01/01/2018 al 31/12/2018

EAEPE-COG
Cyc
12-feb-19
Pág. 1 de 4

Capítulo/Concepto	CONCEPTO	EGRESOS					SUBEJERCICIO
		APROBADO	AMPLIACIONES/REDUCCIONES	MODIFICADO	DEVENGADO	PAGADO	
1000	SERVICIOS PERSONALES	20,486,997.36	16,869,813.41	37,356,810.77	37,322,230.55	37,322,230.55	0.00
1100	REMUNERACIONES AL PERSONAL DE CARÁCTER PERMANENTE	16,883,476.32	11,424,854.02	28,308,330.34	28,275,022.38	28,275,022.38	0.00
1200	REMUNERACIONES AL PERSONAL DE CARÁCTER TRANSITORIO	0.00	180,465.04	180,465.04	180,465.04	180,465.04	0.00
1300	REMUNERACIONES ADICIONALES Y ESPECIALES	3,603,521.04	1,250,369.85	4,853,890.89	4,852,618.63	4,852,618.63	0.00
1400	SEGURIDAD SOCIAL	0.00	0.00	0.00	0.00	0.00	0.00
1500	OTRAS PRESTACIONES SOCIALES Y ECONÓMICAS	0.00	3,313,624.50	3,313,624.50	3,313,624.50	3,313,624.50	0.00
1600	PREVISIONES	0.00	0.00	0.00	0.00	0.00	0.00
1700	PAGO DE ESTÍMULOS A SERVIDORES PÚBLICOS	0.00	700,500.00	700,500.00	700,500.00	700,500.00	0.00
2000	MATERIALES Y SUMINISTROS	2,074,407.65	3,535,585.48	5,609,993.13	5,574,263.78	5,574,263.78	174.53
2100	MATERIALES DE ADMINISTRACIÓN, EMISIÓN DE DOCUMENTOS Y ARTÍCULOS OFICIALES	667,438.79	865,955.24	1,533,394.03	1,533,394.03	1,533,394.03	0.00
2200	ALIMENTOS Y UTENSILIOS	216,577.20	186,204.71	402,781.91	402,781.91	402,781.91	0.00
2300	MATERIAS PRIMAS Y MATERIALES DE PRODUCCIÓN Y COMERCIALIZACION	0.00	0.00	0.00	0.00	0.00	0.00
2400	MATERIALES Y ARTÍCULOS DE CONSTRUCCIÓN Y DE REPARACIÓN	115,817.56	21,427.73	137,245.29	137,070.76	137,070.76	174.53
2500	PRODUCTOS QUÍMICOS, FARMACÉUTICOS Y DE LABORATORIO	151,595.79	571,571.11	723,166.90	723,155.30	723,155.30	0.00
2600	COMBUSTIBLES, LUBRICANTES Y ADITIVOS	575,217.15	1,754,766.78	2,329,983.93	2,294,440.71	2,294,440.71	0.00
2700	VESTUARIO, BLANCOS, PRENDAS DE PROTECCIÓN Y ARTÍCULOS DEPORTIVOS	76,167.51	164,065.38	240,232.89	240,232.89	240,232.89	0.00
2800	MATERIALES Y SUMINISTROS PARA SEGURIDAD	0.00	0.00	0.00	0.00	0.00	0.00
2900	HERRAMIENTAS, REFACCIONES Y ACCESORIOS MENORES	271,593.65	-28,405.47	243,188.18	243,188.18	243,188.18	0.00
3000	SERVICIOS GENERALES	6,875,972.79	12,468,142.07	19,344,114.86	19,313,611.81	19,313,611.81	0.00
3100	SERVICIOS BÁSICOS	1,358,654.95	7,450,577.36	8,809,232.31	8,809,232.31	8,809,232.31	0.00
3200	SERVICIOS DE ARRENDAMIENTO	1,261,879.00	186,578.30	1,448,457.30	1,448,457.30	1,448,457.30	0.00
3300	SERVICIOS PROFESIONALES, CIENTÍFICOS, TÉCNICOS Y OTROS SERVICIOS	952,913.34	1,464,119.11	2,417,032.45	2,416,832.45	2,416,832.45	0.00
3400	SERVICIOS FINANCIEROS, BANCARIOS Y COMERCIALES	78,944.61	29,077.30	108,021.91	108,020.95	108,020.95	0.00

0000057

CACAHOATÁN

INVENTARIO DE MOBILIARIO Y EQUIPO (TODOS)

Fecha Impresión: 12 / 02 / 2019

Página: 1 / 56

ADSCRIPCIÓN: 010100 AYUNTAMIENTO
 PERTENECE AL ACTIVO (IGUAL O SUPERIOR A 70 UNIDADES DE MEDIDA Y ACTUALIZACIÓN)

CLASIF	ARTICULO	NUMERO DE INVENTARIO	MARCA	MODELO	SERIE	MAT.	EDO ACT	FECHA DE ADQUIS.	NO. DE FACT.	VALOR DE AQUIS.	OBSERVACIONES	RESGUARDADO POR
5-1-1-001	ARCHIVERO	AM/15-18/000087	SIM	SIM		METAL	REGUJ	01/01/2013	SIF	\$ 3,500.00	4GABETAS/GRIS/CONTRALORIA/RAF EL AVENDAÑO GONZALEZ	MADRID GUZMAN ING. JAVIER
5-1-1-004	ESCRITORIO	OP/15-18/000016	GEBESA	SIM		METAL Y FBUENI	FBUENI	01/01/2013	SIF	\$ 2,427.90	2 GABETAS/CONTRALORIA INTERNA/JAVIER MADRID GUZMAN	MADRID GUZMAN ING. JAVIER
5-1-1-013	VITRINA	AM/15-18/000040	SIM	SIM	S/S	MADERA	FBUENI	01/01/2013	SIF	\$ 2,500.00	COLOR CAOBA/REGIDURIA/MANUEL ALBERTO YOC OROZCO	YOC OROZCO MANUEL ALBERTO
5-1-5-002	COMPUTADORA DE ESCRITORIO	AM/15-18/000060	ENSAMBLAU	SIM	S/S	METAL Y FBUENI	FBUENI	31/10/2012	2867	\$ 11,632.68	INCLUYE: (63) MONITOR/LINEGRO.(62) TECLAD O VORAGO.(64) REGULADOR COMPLETO/CONTRALORIA/RANULFO ALVARADO MORALES.	MADRID GUZMAN ING. JAVIER
5-1-5-002	COMPUTADORA DE ESCRITORIO	AM/15-18/000067	COMPAQ	SIM	S/S	METAL Y FBUENI	FBUENI	31/10/2012	2867	\$ 15,340.30	INCLUYE: (68) MAUSE. (69) TECLADO/COMPAQ (70) MONITOR HP. (71) REGULADOR/BOLENZ/CONTRAL ORIA/CRISTINA CULEBRO VARELA.	MADRID GUZMAN ING. JAVIER
5-1-5-002	COMPUTADORA DE ESCRITORIO	AM/15-18/000069	SIM	SIM	2100538013480	METAL Y FBUENI	FBUENI	19/12/2012	232	\$ 7,500.00	INCLUYE: (10) MONITOR/LGHU876. (11) TECLADO VORAGO. (12) MAUSE/SINDICATURA/ANELLY MUÑOZ CRUZ	MUÑOZ CRUZ C. NELLY
5-1-5-002	COMPUTADORA DE ESCRITORIO	OP/15-18/000017	HP	ALL IN ONE	3CR44091X	PLASTICO	FBUENI	27/10/2014	466	\$ 17,980.00	INCLUYE: (18) TECLADO P7G01/ (19) MOUSE HP/CONTRALORIA	MADRID GUZMAN ING. JAVIER
5-1-5-002	COMPUTADORA DE ESCRITORIO	TI/15-18/000019	ENSAMBLADA	SIM	S/S	METAL Y FBUENI	FBUENI	31/10/2012	2868	\$ 16,295.72	EQ DE COMPUTO DE AREA DE SALA DE REGIDORES	YOC OROZCO MANUEL ALBERTO
5-6-4-001	AIRE ACONDICIONADO	AM/15-18/000083	RHEIM	SIM	S/S	PLASTICO	FBUENI	01/01/2013	SIF	\$ 8,880.00	INCLUYE: CONTROL/CONTRALORIA/JAVIER MADRID GUZMAN	MADRID GUZMAN ING. JAVIER
										\$ 86,056.60		

SOLO PATRIMONIO (INFERIOR A 70 UNIDADES DE MEDIDA Y ACTUALIZACIÓN)

CLASIF	ARTICULO	NUMERO DE INVENTARIO	MARCA	MODELO	SERIE	MAT.	EDO ACT	FECHA DE ADQUIS.	NO. DE FACT.	VALOR DE AQUIS.	OBSERVACIONES	RESGUARDADO POR
5-1-1-001	ARCHIVERO	AM/15-18/000042	PMSTEELE	SIM	S/S	METAL	REGUJ	01/01/2013	SIF	\$ 1,000.00	(3) PIEZAS) INV.42,43 Y 44/GRIS/REGIDURIA/MANUEL ALBERTO YOC OROZCO	YOC OROZCO MANUEL ALBERTO

D = Comodato Dado R = Comodato Recibido

JULIO CESAR CEBERON SAN
 PRESIDENTE

ERBIN ORELLANA DIAZ
 TESORERO

ROSA SILVIA TOVAR COYO
 SINDICO

000019

CACAHOTÁN

INVENTARIO DE BIENES INMUEBLES (TODOS)

Fecha Impresión: 12 / 02 / 2019

Página: 1 / 4

ADSCRIPCIÓN: 010100 AYUNTAMIENTO

PERTENECE AL ACTIVO (IGUAL O SUPERIOR A 70 UNIDADES DE MEDIDA Y ACTUALIZACIÓN)

CLASIF	DESCRIPCIÓN	NÚMERO DE INVENTARIO	CLAVE CATASTRAL	UBICACIÓN	NO. PLANTAS	VALOR ACTUAL	SUPERFICIE	MTS. DE CONST.	FECHA DE ADQUIS.	LIBRO	TOMO
01-01-001	TERRENOS	AM/15-18000110		MUNICIPIO DE CACAHOTÁN, CHIAPAS	1	1,750,000.00			31/12/2014		
	\$	0.00	100 MTS CON LA SRA. MARIA EUGENIA ALVAREZ RODRIGUEZ	100 MTS CON CALLE INOMINADA					100 MTS CON LA SRA. MARIA EUGENIA ALVAREZ RODRIGUEZ		
			COMPRA DE TERRENO PARA LA CONSTRUCCION DE CENTRO DEPORTIVO COMUNITARIO								
01-01-001	TERRENOS	AM/15-18000111		FINCA LA GLORIA, MUNICIPIO DE CACAHOTÁN, CHIAPAS	1	9,043,291.86			31/12/2014		
	\$	0.00	100 MTS CON RESTO DE LA PROPIEDAD	100 MTS CON CALLE INOMINADA					100 MTS CON RESTO DE LA PROPIEDAD		
			COMPRA DE TERRENO PARA LA CONSTRUCCION DE CENTRO DE SALUD Y TERMINAL DE CORTO RECORRIDO								
03-02-01-08-002	MERCADO MPAL "MOISES MUJERZA GUTIERREZ"	AM/15-18000094	190140102256001	1A AVENIDA SUR ENTRE CENTRAL Y 2A CALLE ORIENTE	1	785,936.00	1781.94 M2	1781.94 M2	01/01/2002		
	\$	0.00	41.69 MTS CON LA CALLE CENTRAL ORIENTE	41.50 MTS CON CALLE ORIENTE					43.13 MTS CON PRIMARIA VASCO DE QUIROGA		
03-02-01-08-003	MERCADO MPAL "5 DE MAYO"	AM/15-18000095	190140102256005	11 AV NORTE SIN ESQ. 25 CALLE OTE FRACC FOMISSITE	1	512,746.00	4665.19 M2	1889.484 M2	01/01/2002		
	\$	0.00	27.60 MTS CON PROPIEDAD PRIVADA	28.86 MTS CON 19 CALLE OTE					31.48 MTS CON PRIMARIA VASCO DE QUIROGA		
03-02-01-10-002	D.I.F. MUNICIPAL	AM/15-18000093		DOMICILIO COLOCADO BARRIO LA UNIDAD MPIO DE CACAHOTÁN	2	512,745.00	93.31 MT		01/01/2002		
	\$	0.00									
03-02-01-10-003	PALACIO DE MUNICIPAL	AM/15-18000089	190140101072001	AVENIDA CENTRAL SUR ESQ. CON 6A PONIENTE SIN COL. CENTRO	2	3,536,241.78	606.48 M2	606.48 M2	01/01/2002		
	\$	0.00	109.50 MTS CON LA 2A CALLE PONIENTE	129.90 MTS CON 6A CALLE PONIENTE					145.25 MTS CON 12 AV SUR		
			POL. 125347								
03-02-02-02-002	BIBLIOTECA MUNICIPAL	AM/15-18000105	190140101071001	6A CALLE PONIENTE ESQ. 4A AV. SUR	1	262,095.00	396.88 M2	190.14M2	01/01/2002		
	\$	0.00	18.20 MTS CON LA 6A CALLE PONIENTE	18.20 MTS CON PROPIEDAD DE LA SEP					21.88 MTS CON LA 4A AVENIDA SUR		

D = Comodato Dado R = Comodato Recibido

JULIO CESAR CALDERA SEM PRESIDENTE

ERBEN ORELLANA DIAZ TESORERO

ROSA SILVIA TOVAR COYO SINDICO




0000260


CACAHOATÁN
ESTADO DE DEUDA MUNICIPAL
DEL 01/01/2018 AL 31/12/2018

FORMATO EDM
 FECHA 12-feb-2019
 HOJA 4 DE 5

ACREEDOR	MONTO ORIGINAL	TIPO OBLIGACION	TASA INTERES	PLAZO (MESES)
BANOBAS TRADICIONAL 2013	7,787,918.80	CREDITO SIMPLE	2.00	120.00
GARANTE				
PARTICIPACIONES DEL RAMO 33		TIPO DE GARANTIA / FUENTE DE PAGO	FECHA DE CONTRATACION	IMPORTE GARANTIZADO
		NINGUNA	25/06/2014	0.00
CUENTA				
SALDO AL INICIO DEL EJERCICIO	7,787,918.80	OBJETO DEL PRESTAMO		
22330102HA140001		DESARROLLO DE OBRAS PUBLICAS		

FECHA DE MOVIMIENTO	SALDO ANTERIOR	REVALUACIONES	AMORTIZACION DEL CAPITAL	ACCESORIOS DE LA DEUDA		SALDO PENDIENTE DE AMORTIZAR
				INTERESES	COMISIONES	
30/09/2018	6,896,450.53	0.00	0.00	61,466.90	0.00	6,896,450.53
30/09/2018	6,896,450.53	0.00	0.00	62,587.17	0.00	6,896,450.53
16/10/2018	6,896,450.53	0.00	99,052.03	61,711.90	0.00	6,797,398.50
26/11/2018	6,797,398.50	0.00	99,052.03	62,826.02	0.00	6,698,346.47
26/12/2018	6,698,346.47	0.00	99,052.03	61,088.70	0.00	6,599,294.44

ELABORO

 ERBIN ORELLANA DIAZ
 TESORERO

REVISO

 ROSA SILVIA TOVAR COYOY
 SINDICO

AUTORIZO

 JULIO CESAR CALDERON SEN
 PRESIDENTE MUNICIPAL




2019 - 2021

 SINDICATURA MUNICIPAL

CACAOATÁN
INDICADORES FINANCIEROS
Del 01/01/2018 al 31/12/2018

Fecha: 12/02/2019

Capacidad Financiera :	INGRESO TOTAL	145,280,708.97	0.9763	Nivel Real del Gasto :	PRESUPUESTO EJERCIDO	148,800,820.35	1.1163
	GASTO TOTAL	148,800,820.35			PRESUPUESTO ORIGINAL	133,292,650.99	
Autonomía Financiera :	INGRESOS PROPIOS	3,347,757.07	0.0230	Relación Gasto de Inversión vs Gasto Corriente :	OBRA PUBLICA	62,668,590.53	0.8557
	INGRESOS TOTALES	145,280,708.97			GASTO CORRIENTE	73,238,814.86	
Autonomía Tributaria :	IMPUESTOS	1,952,257.00	0.5832	Impacto de los Servicios Personales vs Gasto Total :	SERVICIOS PERSONALES	37,322,230.55	0.2508
	INGRESOS PROPIOS	3,347,757.07			GASTO TOTAL	148,800,820.35	
Capacidad de Inversión	GASTO DE INVERSIÓN	62,668,590.53	0.4212	Impacto del Gasto Corriente vs Gasto Total :	GASTO CORRIENTE	73,238,814.86	0.4922
	GASTO TOTAL	148,800,820.35			GASTO TOTAL	148,800,820.35	
Saldo Relativo de la Deuda :	SALDO NETO DE LA DEUDA	6,599,294.44	0.0443	Impacto del Gasto de Inversión	OBRA PUBLICA	62,668,590.53	0.4212
	GASTO TOTAL	148,800,820.35			GASTO TOTAL	148,800,820.35	
Carga de la Deuda :	SERVICIO DE LA DEUDA	12,893,414.96	333.087 7566	Impacto del Ramo 33 vs Gasto Total :	RAMO 33	100,691,985.68	0.6767
	GASTO TOTAL	148,800,820.35			GASTO TOTAL	148,800,820.35	
Capacidad Recaudatoria	INGRESOS RECAUDADOS REALES	145,280,708.97	65.5913				
	INGRESOS PRESUPUESTADOS	2,214,937.33					

 EL ELABORO
ERIBERTO ORELLANA DIAZ
TESORERO
  REVISÓ
ROSA SILVIA TOVÁR COYOY
SINDICO
  AUTORIZÓ
JULIO CESAR CALDERON SEN
PRESIDENTE

CACAOATÁN
INDICADORES DE EVALUACIÓN

Periodo de consulta: 1er SEMESTRE
Fecha Impresión: 12 / 02 / 2019

Indicador: Apoyo Humano

Se integra por el monto erogado de programas y/o acciones de Salud y Educación

Estructura de los Proyectos	Monto	Porcentaje	Cobertura de la Demanda	Cantidad	Porcentaje
Gasto Total de Apoyo Humano	465,535.75		No. de Proyectos Atendidos (Apoyo Humano)	1	
Gasto Total de Obras y/o Acciones	61,926,048.45	0.75 %	No. de Proyectos Demandados (Apoyo H.)	1	100.00 %
Gasto Total de Salud	465,535.75		No. de Proyectos Atendidos (Salud)	1	
Gasto Total de Obras y/o Acciones	61,926,048.45	0.75 %	No. de Proyectos Demandados (Salud)	1	100.00 %
Gasto Total de Educación	0.00		No. de Proyectos Atendidos (Educación)	0	
Gasto Total de Obras y/o Acciones	61,926,048.45	0.00 %	No. de Proyectos Demandados (Educación)	0	0.00 %

Indicador: Apoyo Físico

Se integra por el monto erogado de programas y/o acciones de Agua Potable, Drenaje y Alcantarillado, Urbanización, Electrificación y Vivienda

Estructura de los Proyectos	Monto	Porcentaje	Cobertura de la Demanda	Cantidad	Porcentaje
Gasto Total de Apoyo Físico	7,704,374.44		No. de Proyectos Atendidos (Apoyo Físico)	17	
Gasto Total de Obras y/o Acciones	61,926,048.45	12.44 %	No. de Proyectos Demandados (Apoyo Físico)	32	53.13 %
Gasto Total de Agua Potable	2,434,441.65		No. de Proyectos Atendidos (Agua Potable)	3	
Gasto Total de Obras y/o Acciones	61,926,048.45	3.93 %	No. de Proyectos Demandados (Agua Potable)	10	30.00 %
Gasto Total de Drenaje y Alcantarillado	1,346,389.64		No. de Proyectos Atendidos (Drenaje y Alc.)	5	
Gasto Total de Obras y/o Acciones	61,926,048.45	2.17 %	No. de Proyectos Demandados (Drenaje y Alc.)	6	83.33 %
Gasto Total de Urbanización	3,923,543.15		No. de Proyectos Atendidos (Urbanización)	9	
Gasto Total de Obras y/o Acciones	61,926,048.45	6.34 %	No. de Proyectos Demandados (Urbanización)	10	90.00 %
Gasto Total de Agua Electrificación	0.00		No. de Proyectos Atendidos (Electrificación)	0	
Gasto Total de Obras y/o Acciones	61,926,048.45	0.00 %	No. de Proyectos Demandados (Electrificación)	2	0.00 %
Gasto Total de Vivienda	0.00		No. de Proyectos Atendidos (Vivienda)	0	
Gasto Total de Obras y/o Acciones	61,926,048.45	0.00 %	No. de Proyectos Demandados (Vivienda)	4	0.00 %

Indicador: Apoyo para la Producción

Se integra por el monto erogado de programas y/o acciones de Caminos y Proyectos Productivos

Estructura de los Proyectos	Monto	Porcentaje	Cobertura de la Demanda	Cantidad	Porcentaje
Gasto Total de Apoyo para la Producción	4,011,277.98		No. de Proyectos Atendidos (Apoyo Producción)	8	
Gasto Total de Obras y/o Acciones	61,926,048.45	6.48 %	No. de Proyectos Demandados (Apoyo P.)	11	72.73 %
Gasto Total de Caminos	3,811,243.21		No. de Proyectos Atendidos (Caminos)	6	
Gasto Total de Obras y/o Acciones	61,926,048.45	6.15 %	No. de Proyectos Demandados (Caminos)	9	66.67 %
Gasto Total de Proy. Productivos	200,034.77		No. de Proyectos Atendidos (P. Productivos)	2	
Gasto Total de Obras y/o Acciones	61,926,048.45	0.32 %	No. de Proyectos Demandados (P. Productivos)	2	100.00 %



000027

000027

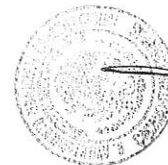


MUNICIPIO DE CACAOHOTAN, CHIAPAS


RELACION DE CUENTAS BANCARIAS PRODUCTIVAS ESPECIFICAS
CORRESPONDIENTE AL EJERCICIO 2018



FONDO, PROGRAMA O CONVENIO	DATOS DE LA CUENTA BANCARIA	
	INSTITUCION BANCARIA	NUMERO DE CUENTA
FONDE GENERAL DE PARTICIPACIONES	BANCOMER SA	111321846
FONDE GENERAL DE PARTICIPACIONES	BANCOMER SA	111321889
FONDO SOLIDARIO	BANCOMER SA	111321919
FORTAMUNDF	BANCOMER SA	111321528
FORTAMUNDF	BANCOMER SA	111321560
FISMDF	BANCOMER SA	111321617
FISMDF	BANCOMER SA	111321692
FONDO GENERAL DE PARTICIPACIONES	BANCOMER SA	111936972
FONDO GENERAL DE PARTICIPACIONES	BANCOMER SA	112354497
FONDO GENERAL DE PARTICIPACIONES	BANCOMER SA	112354616
INGRESOS PROPIOS	BANCOMER SA	112354667
FONDO SOLIDARIO	BANCOMER SA	112354829
FORTAMUNDF	BANCOMER SA	112354985
FORTAMUNDF	BANCOMER SA	112355000
FISMDF	BANCOMER SA	112355027
FISMDF	BANCOMER SA	112355043



TESORERÍA
MUNICIPAL
2018

 MUNICIPIO DE CACAHOATN CHIAPAS INFORME ANALÍTICO DE LA DEUDA PÚBLICA Y OTROS PASIVOS - LDF Del 01 de Enero al 31 de Diciembre de 2018 (PESOS)		IADPyOP Página 1 de 1 Fecha de Imp. 12/02/2018					
DENOMINACIÓN DE LA DEUDA PÚBLICA Y OTROS PASIVOS (e)	SAIDO AL 31 DE DICIEMBRE DE 201X -1 (f)	DISPOSICIONES DEL PERIODO (g)	AMORTIZACIONES DEL PERIODO (h)	REVALUACIONES, RECLASIFICACIONES Y OTROS AJUSTES (i)	SALDO AL FINAL DEL PERIODO (j)	PAGO DE INTERESES DEL PERIODO (k)	PAGO DE COMISIONES Y DEMAS COSTOS ASOCIADOS DURANTE EL PERIODO (l)
DEUDA PÚBLICA	7,787,918.80	0	1,188,624.36	0	6,599,294.44	775,298.89	0
CORTO PLAZO							
Instituciones de crédito							
Títulos y valores							
Arrendamientos financieros							
LARGO PLAZO							
Instituciones de crédito	7,787,918.80	0	1,188,624.36	0	6,599,294.44	775,298.89	0
Títulos y valores							
Arrendamientos financieros							
OTROS PASIVOS	0	0	0	0	0	0	0
TOTAL DE LA DEUDA PÚBLICA Y OTROS PASIVOS	7,787,918.80	0	1,188,624.36	0	6,599,294.44	775,298.89	0
DEUDA CONTINGENTE (Informativo) 1							
Deuda contingente 1							
Deuda contingente 2							
Deuda Contingente xx							
VALOR DE INSTRUMENTOS BONO CUPON CERO (Informativo) 2							
Deuda contingente 1							
Deuda contingente 2							
Deuda Contingente xx							
OBLIGACIONES A CORTO PLAZO (Informativo)							
OBLIGACIONES A CORTO PLAZO (Informativo)							
Crédito 1	7,787,918.80		120	2%			2%
Crédito 2							
Crédito xxx							



Avance Físico Financiero de Proyectos, Obras y Acciones del Período: Del 01/01/2018 al 31/12/2018

Clave Presupuestal SupPrograma-Proyecto- Obra-Partida-Area	Concepto	Localidad	SALDOS ACTUALES		AVANCES		METAS		BENEFICIARIOS	
			Presup. Modif.	Erogado	% Fis.	% Finan.	Cant.	U Medida	Cant.	Benef.
AA ORDINARIOS AÑO EN CURSO										
03 INFRAESTRUCTURA Y EQUIPAMIENTO MUNICIPAL										
12 MANTENIMIENTO DE INFRAESTRUCTURA										
1204P0001614301090	MANTENIMIENTO DEL SISTEMA DE AGUA POTABLE	0001 CABECERA MUNICIPAL	0.00	0.00	---	---	1.00	MANTENIMIENTO	2,000.00	PERSONAS
1209P0002612301090	MANTENIMIENTO DE EDIFICIOS Y ESPACIOS PUBLICOS (AUDITORIO MUNICIPAL)	0001 CABECERA MUNICIPAL	0.00	0.00	---	---	1.00	MANTENIMIENTO	1,000.00	PERSONAS
1205P00003614301090	MANTENIMIENTO Y REHABILITACION DEL SISTEMA DE DRENAJE Y ALCANTARILLADO MUNICIPAL	0001 CABECERA MUNICIPAL	0.00	0.00	---	---	1.00	MANTENIMIENTO	3,000.00	PERSONAS
1208P00004622301090	MANTENIMIENTO DE LA PRESIDENCIA MUNICIPAL	0001 CABECERA MUNICIPAL	0.00	0.00	---	---	1.00	MANTENIMIENTO	1,000.00	PERSONAS
1209P0006612301090	MANTENIMIENTO DE EDIFICIOS Y ESPACIOS PUBLICOS (BIBLIOTECA MUNICIPAL)	0001 CABECERA MUNICIPAL	0.00	0.00	---	---	1.00	MANTENIMIENTO	2,000.00	PERSONAS
1208P0009614301090	MANTENIMIENTO DE PARQUE CENTRAL	0001 CABECERA MUNICIPAL	0.00	0.00	---	---	1.00	MANTENIMIENTO	1,000.00	PERSONAS
1209P0010622301090	MANTENIMIENTO DE CASA DE LA CULTURA	0001 CABECERA MUNICIPAL	0.00	0.00	---	---	1.00	MANTENIMIENTO	500.00	PERSONAS
1210P0011614301090	MANTENIMIENTO DE ALUMBRADO PUBLICO (VARIAS LOCALIDADES)	0002 VARIAS COMUNIDADES	0.00	0.00	---	---	1.00	MANTENIMIENTO	5,000.00	PERSONAS
1206P0012615301090	MANTENIMIENTO DE CAMINOS RURALES	0002 VARIAS COMUNIDADES	0.00	0.00	---	---	1.00	MANTENIMIENTO	6,000.00	PERSONAS
Sub Total por Subprograma			0.00	0.00	0.00	0.00				
14 INFRAESTRUCTURA PARA LA PRODUCCION										
1401P0007612101090	INFRAESTRUCTURA PARA PROYECTOS PRODUCTIVOS (AGROPECUARIO)	0002 VARIAS COMUNIDADES	0.00	0.00	---	---	1.00	OBRA	5,000.00	PERSONAS
Sub Total por Subprograma			0.00	0.00	0.00	0.00				
16 ADQUISICIONES PATRIMONIALES										
1602P0013515101020	ADQUISICION DE EQUIPO DE COMPUTO PARA EL AREA DE PRESIDENCIA MUNICIPAL	0001 CABECERA MUNICIPAL	11,617.01	11,617.01	---	100.00	1.00	LOTE	500.00	PERSONAS
1604P0014584101040	ADQUISICION DE AIRE ACONDICIONADO PARA EL AREA DE TESORERIA MUNICIPAL	0001 CABECERA MUNICIPAL	9,839.00	9,839.00	---	100.00	1.00	LOTE	500.00	PERSONAS
1609P0015515101090	ADQUISICION DE EQUIPO DE COMPUTO PARA EL AREA DE OBRAS PUBLICAS MUNICIPALES	0001 CABECERA MUNICIPAL	11,617.01	11,617.01	---	100.00	1.00	LOTE	500.00	PERSONAS