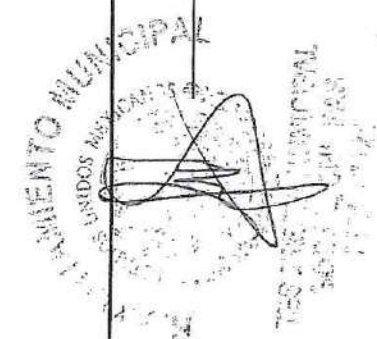
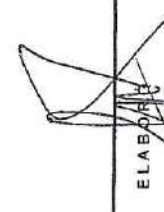


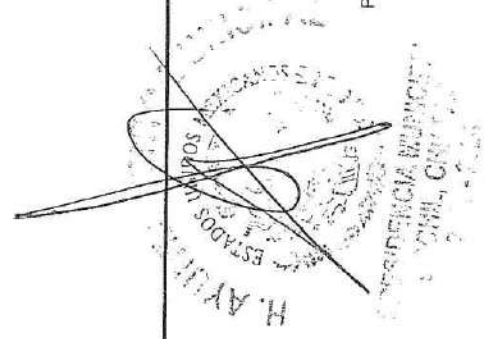
BOCHIL
INDICADORES FINANCIEROS
 Del 01/01/2023 al 31/12/2023

Fecha: 05/03/2024

Capacidad Financiera :	INGRESO TOTAL	212.638.259,87	0,9886	Nivel Real del Gasto :	PRESUPUESTO EJERCIDO	215.085.582,63	1,3223
	GASTO TOTAL	215.085.582,63			PRESUPUESTO ORIGINAL	162.667.217,91	
Autonomía Financiera :	INGRESOS PROPIOS	1.632.089,00	0,0077	Relación Gasto de Inversión vs Gasto Corriente :	OBRA PUBLICA	133.478.775,04	1,6356
	INGRESOS TOTALES	212.638.259,87			GASTO CORRIENTE	81.606.807,59	
Autonomía Tributaria :	IMPUESTOS	1.163.366,00	0,7128	Impacto de los Servicios Personales vs Gasto Total : -	SERVICIOS PERSONALES	27.974.862,58	0,1301
	INGRESOS PROPIOS	1.632.089,00			GASTO TOTAL	215.085.582,63	
Capacidad de Inversión	GASTO DE INVERSIÓN	133.478.775,04	0,5206	Impacto del Gasto Corriente vs Gasto Total :	GASTO CORRIENTE	81.606.807,59	0,3784
	GASTO TOTAL	215.085.582,63			GASTO TOTAL	215.085.582,63	
Saldo Relativo de la Deuda :	SALDO NETO DE LA DEUDA	16.150.463,44	0,0751	Impacto del Gasto de Inversión	OBRA PUBLICA	133.478.775,04	0,6206
	GASTO TOTAL	215.085.582,63			GASTO TOTAL	215.085.582,63	
Carga de la Deuda :	SERVICIO DE LA DEUDA	0,00	0,0000	Impacto del Ramo 33 vs Gasto Total :	RAMO 33	144.710.584,60	0,6728
	GASTO TOTAL	215.085.582,63			GASTO TOTAL	215.085.582,63	
Capacidad Recaudatoria	INGRESOS RECAUDADOS REALES	212.638.259,87	245,8246				
	INGRESOS PRESUPUESTADOS	865.000,00					




EL ABOGADO
JOSE PEREZ DIAZ
TESORERO



BOCHIL
INDICADORES DE EVALUACIÓN
 Período de consulta: 2do SEMESTRE
 Fecha Impresión: 05 / 03 / 2024

Indicador: Apoyo Humano
 Se integra por el monto erogado de programas y/o acciones de Salud y Educación

Estructura de los Proyectos	Monto	Porcentaje	Cobertura de la Demanda	Cantidad	Porcentaje
Gasto Total de Apoyo Humano	400,000.00	0.59 %	No. de Proyectos Atendidos (Apoyo Humano)	1	100.00 %
Gasto Total de Obras y/o Acciones	67,262,185.00		No. de Proyectos Demandados (Apoyo H.)	1	
Gasto Total de Salud	0.00	0.00 %	No. de Proyectos Atendidos (Salud)	0	0.00 %
Gasto Total de Obras y/o Acciones	67,262,185.00		No. de Proyectos Demandados (Salud)	0	
Gasto Total de Educación	400,000.00	0.59 %	No. de Proyectos Atendidos (Educación)	1	100.00 %
Gasto Total de Obras y/o Acciones	67,262,185.00		No. de Proyectos Demandados (Educación)	1	

Indicador: Apoyo Físico
 Se integra por el monto erogado de programas y/o acciones de Agua Potable, Drenaje y Alcantarillado, Urbanización, Electrificación y Vivienda

Estructura de los Proyectos	Monto	Porcentaje	Cobertura de la Demanda	Cantidad	Porcentaje
Gasto Total de Apoyo Físico	53,059,359.95	78.88 %	No. de Proyectos Atendidos (Apoyo Físico)	95	44.39 %
Gasto Total de Obras y/o Acciones	67,262,185.00		No. de Proyectos Demandados (Apoyo Físico)	214	
Gasto Total de Agua Potable	3,128,683.16	4.65 %	No. de Proyectos Atendidos (Agua Potable)	10	52.63 %
Gasto Total de Obras y/o Acciones	67,262,185.00		No. de Proyectos Demandados (Agua Potable)	19	
Gasto Total de Drenaje y Alcantarillado	20,246,020.81	30.10 %	No. de Proyectos Atendidos (Drenaje y Alc.)	7	77.78 %
Gasto Total de Obras y/o Acciones	67,262,185.00		No. de Proyectos Demandados (Drenaje y Alc.)	9	
Gasto Total de Urbanización	18,287,731.96	27.19 %	No. de Proyectos Atendidos (Urbanización)	30	56.60 %
Gasto Total de Obras y/o Acciones	67,262,185.00		No. de Proyectos Demandados (Urbanización)	53	
Gasto Total de Agua Electrificación	653,204.66	0.97 %	No. de Proyectos Atendidos (Electrificación)	3	75.00 %
Gasto Total de Obras y/o Acciones	67,262,185.00		No. de Proyectos Demandados (Electrificación)	4	
Gasto Total de Vivienda	10,743,519.36	15.97 %	No. de Proyectos Atendidos (Vivienda)	45	34.88 %
Gasto Total de Obras y/o Acciones	67,262,185.00		No. de Proyectos Demandados (Vivienda)	129	

Indicador: Apoyo para la Producción
 Se integra por el monto erogado de programas y/o acciones de Caminos y Proyectos Productivos

Estructura de los Proyectos	Monto	Porcentaje	Cobertura de la Demanda	Cantidad	Porcentaje
Gasto Total de Apoyo para la Producción	3,909,023.17	5.81 %	No. de Proyectos Atendidos (Apoyo Producción)	16	88.89 %
Gasto Total de Obras y/o Acciones	67,262,185.00		No. de Proyectos Demandados (Apoyo P.)	18	
Gasto Total de Caminos	3,558,323.17	5.29 %	No. de Proyectos Atendidos (Caminos)	15	88.24 %
Gasto Total de Obras y/o Acciones	67,262,185.00		No. de Proyectos Demandados (Caminos)	17	
Gasto Total de Proy. Productivos	350,700.00	0.52 %	No. de Proyectos Atendidos (P. Productivos)	1	100.00 %
Gasto Total de Obras y/o Acciones	67,262,185.00		No. de Proyectos Demandados (P. Productivos)	1	



BOCHIL

INDICADORES DE EVALUACIÓN

Periodo de consulta: 2do SEMESTRE

Fecha Impresión: 05 / 03 / 2024

Indicador: Otros Se integra por el monto erogado de programas y/o acciones distintos a los considerados en Apoyo Humano, Apoyo Físico y Apoyo para la Producción


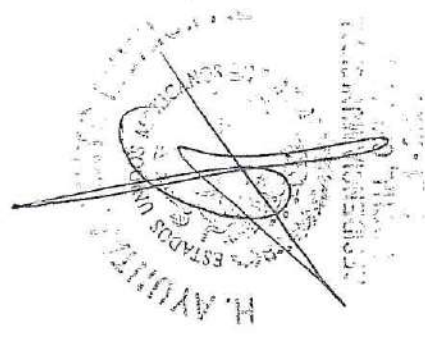
Estructura de los Proyectos		Cobertura de la Demanda		Porcentaje	
	Monto	Porcentaje	No. de Proyectos Atendidos (Otros)	Cantidad	Porcentaje
Gasto Total de Otros	42,686,706.53	63.46 %	52	81	76.54 %
Gasto Total de Obras y/o Acciones	67,262,185.00				

Indicador: Comités Comités y/o consejos constituidos y comunidades participantes en reuniones de comité


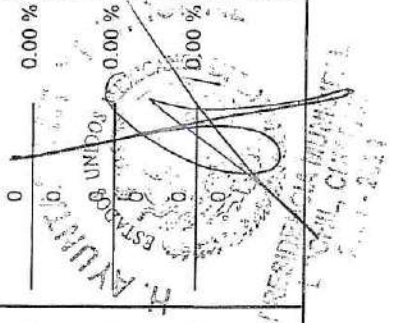
Comités constituidos		Cobertura de la Demanda		Porcentaje	
	Monto	Porcentaje	No. de comunidades participantes en reuniones de Comité y/o Consejos	Cantidad	Porcentaje
No. de comités y/o consejos constituidos	81	100.00 %	54	81	66.67 %
Total de Comunidades del Municipio	81		Total de Comunidades del Municipio		

Indicador: Empleos Empleos generados y población atendida

Empleos Generados		Cobertura de la Demanda		Porcentaje	
	Cantidad	Porcentaje	No. de población (Mujeres/Hombres)	Cantidad	Porcentaje
No. de empleos generados	1100	61.80 %	12,055	32,930	36.61 %
No. de empleos demandantes	1780		Población Total (Mujeres/Hombres)		



BOCHIL		INDICADORES DE COBERTURA DE PROGRAMAS		Período de consulta: 2do SEMESTRE Fecha Impresión: 05 / 03 / 2024	
PROGRAMA	INDICADOR Gastos del Programa Gasto Total de Obras y/o Acciones	%	COBERTURA POBLACION Población Atendida Población Demandada	%	COBERTURA LOCALIDADES Localidades Atendidas Localidades Demandadas
03 - INFRAESTRUCTURA Y EQUIPAMIENTO MUNICIPAL	18,690,163.77	27.79 %	0	0.00 %	0
AE - ATENCIÓN DE EMERGENCIAS	67,262,185.00		0		0
	196,623.01	0.29 %	0	0.00 %	0
AS - AGUA Y SANEAMIENTO	67,262,185.00		0		0
	10,779,955.70	16.03 %	0	0.00 %	0
CD - CENTROS INTEGRADORES DE DESARROLLO	67,262,185.00		0		0
	0.00	0.00 %	0	0.00 %	0
ED - EDUCACION	67,262,185.00		0		0
	1,600,000.00	2.38 %	0	0.00 %	0
OF - OBLIGACIONES FINANCIERAS	67,262,185.00		0		0
	0.00	0.00 %	0	0.00 %	0
OP - OTROS PROYECTOS DE INFRAESTRUCTURA ECONOMICA	67,262,185.00		0		0
	0.00	0.00 %	0	0.00 %	0
OT - ORDENAMIENTO TERRITORIAL	67,262,185.00		0		0
	0.00	0.00 %	0	0.00 %	0
PP - SEGURIDAD PÚBLICA	67,262,185.00		0		0
	12,503,911.32	18.59 %	0	0.00 %	0
PR - PROCESOS DE RECUPERACIÓN	67,262,185.00		0		0
	0.00	0.00 %	0	0.00 %	0
R5 - PROTECCIÓN Y PRESERVACIÓN ECOLÓGICA	67,262,185.00		0		0
	5,217,266.00	7.76 %	0	0.00 %	0
RD - IDENTIFICACIÓN Y REDUCCIÓN DE RIESGOS DE DESASTRES	67,262,185.00		0		0
	1,254,070.60	1.86 %	0	0.00 %	0
RS - CONSTITUCIÓN DE RESERVA	67,262,185.00		0		0
	0.00	0.00 %	0	0.00 %	0
	67,262,185.00		0		0



BOCHIL		INDICADORES DE COBERTURA DE PROGRAMAS		Periodo de consulta: 2do SEMESTRE Fecha Impresión: 05 / 03 / 2024		
PROGRAMA	INDICADOR Gastos del Programa Gasto Total de Obras y/o Acciones	%	COBERTURA POBLACION Población Atendida Población Demandada	%	COBERTURA LOCALIDADES Localidades Atendidas Localidades Demandadas	%
SA - SALUD	0.00	0.00 %	0	0.00 %	0	0.00 %
SB - ESTÍMULOS A LA EDUCACIÓN PÚBLICA	67,262,185.00		0		0	
	1,935,767.47	2.88 %	0	0.00 %	0	0.00 %
SM - SUBSEMUN/FORTASEG	67,262,185.00		0		0	
	0.00	0.00 %	0	0.00 %	0	0.00 %
SS - ASISTENCIA SOCIAL Y SERVICIOS COMUNITARIOS	67,262,185.00		0		0	
	3,062,506.68	4.58 %	0	0.00 %	0	0.00 %
SU - FOMENTO AL DESARROLLO URBANO Y REGIONAL	67,262,185.00		0		0	
	4,861,730.67	7.23 %	0	0.00 %	0	0.00 %
TB - OPORTUNIDADES PARA LAS MUJERES	67,262,185.00		0		0	
	0.00	0.00 %	0	0.00 %	0	0.00 %
TF - FOMENTO A LA PRODUCCIÓN Y PRODUCTIVIDAD	67,262,185.00		0		0	
	350,700.00	0.52 %	0	0.00 %	0	0.00 %
U9 - DEFINICIÓN Y CONDUCCIÓN DE LA PLANEACIÓN PARA EL DESARROLLO REGIONAL	67,262,185.00		0		0	
	1,200,000.00	1.78 %	0	0.00 %	0	0.00 %
UB - CAMINOS RURALES Y PUENTES	67,262,185.00		0		0	
	0.00	0.00 %	0	0.00 %	0	0.00 %
UE - SITIOS HISTÓRICOS Y CULTURALES	67,262,185.00		0		0	
	0.00	0.00 %	0	0.00 %	0	0.00 %
UG - TELEFONÍA RURAL	67,262,185.00		0		0	
	0.00	0.00 %	0	0.00 %	0	0.00 %
UR - URBANIZACIÓN	67,262,185.00		0		0	
	27,638,873.07	41.09 %	0	0.00 %	0	0.00 %
VI - VIVIENDA	67,262,185.00		0		0	
	10,743,519.36	15.97 %	0	0.00 %	0	0.00 %
	67,262,185.00		0		0	

MUNICIPALIDAD MUNICIPAL DE BOCHIL

BOCHIL
INDICADORES DE DESARROLLO SOSTENIBLE

Periodo de consulta: 2do SEMESTRE

Fecha Impresión: 05 / 03 / 2024

Estructura de los Proyectos	Monto	Porcentaje
Gasto Total Fin de la Pobreza	37,512,584.66	55.77 %
Gasto Total de Obras y/o Acciones	67,262,185.00	
Gasto Total Hambre Cero	2,216,467.47	3.30 %
Gasto Total de Obras y/o Acciones	67,262,185.00	
Gasto Total Salud y Bienestar	0.00	0.00 %
Gasto Total de Obras y/o Acciones	67,262,185.00	
Gasto Total Educación de Calidad	5,348,274.15	7.95 %
Gasto Total de Obras y/o Acciones	67,262,185.00	
Gasto Total Igualdad de Género	0.00	0.00 %
Gasto Total de Obras y/o Acciones	67,262,185.00	
Gasto Total Agua Limpia y Saneamiento	26,529,562.30	39.44 %
Gasto Total de Obras y/o Acciones	67,262,185.00	
Gasto Total Energía Asequible y no Contaminante	0.00	0.00 %
Gasto Total de Obras y/o Acciones	67,262,185.00	
Gasto Total Trabajo Decente y Crecimiento Económico	350,700.00	0.52 %
Gasto Total de Obras y/o Acciones	67,262,185.00	
Gasto Total Ciudades y Comunidades Sostenibles	73,797,616.50	109.72 %
Gasto Total de Obras y/o Acciones	67,262,185.00	
Gasto Total Paz, Justicia e Instituciones Sólidas	12,503,911.32	18.59 %
Gasto Total de Obras y/o Acciones	67,262,185.00	

ESTADO DE GUAYAS
MUNICIPALIDAD DE GUAYAS
SECRETARÍA GENERAL DE ADMINISTRACIÓN
H. A. I.
C. A. I.
C. A. I.

MUNICIPALIDAD DE GUAYAS
SECRETARÍA GENERAL DE ADMINISTRACIÓN
RESOLUCIÓN MUNICIPAL
SECRETARÍA GENERAL DE ADMINISTRACIÓN