

MUNICIPIO DE CAPITÁN LUIS ÁNGEL VIDAL  
 ESTADO DE SITUACIÓN FINANCIERA  
 Al 31/12/2023  
 ( P E S O S )

000008

ESF  
 FECHA 10/04/2024  
 HOJA 1 DE 1

	SALDO AL PERIODO ACTUAL	SALDO AL PERIODO ANTERIOR	NOTA REL.
<b>ACTIVO</b>			
<b>Activo Circulante</b>			
Efectivo y Equivalentes	906,873.12	786,027.41	
Derechos a Recibir Efectivo y Equivalentes	236,915.05	808,307.99	
Derechos a Recibir Bienes o Servicios	854,204.88	854,204.88	
<b>Total Activo Circulante</b>	<b>1,997,993.05</b>	<b>2,448,540.28</b>	
<b>Activo No Circulante</b>			
Bienes Inmuebles, Infraestructura y Construcciones en Proceso	4,155,926.57	10,174,751.83	ESF-08
Bienes Muebles	1,536,331.61	1,361,655.17	ESF-08
Depreciación, Deterioro y Amortización Acumulada de Bienes	-1,032,970.05	-909,755.10	
<b>Total Activo No Circulante</b>	<b>4,659,288.13</b>	<b>10,626,651.90</b>	
<b>TOTAL ACTIVO</b>	<b>6,657,281.18</b>	<b>13,075,192.18</b>	
<b>PASIVO</b>			
<b>Pasivo Circulante</b>			
Cuentas por Pagar a Corto Plazo	1,416,676.57	1,919,580.42	ESF-12
Pasivos Diferidos a Corto Plazo	226.64	0.00	ESF-14
<b>Total Pasivo Circulante</b>	<b>1,416,903.21</b>	<b>1,919,580.42</b>	
<b>TOTAL PASIVO</b>	<b>1,416,903.21</b>	<b>1,919,580.42</b>	
<b>HACIENDA PÚBLICA/PATRIMONIO</b>			
<b>Hacienda Pública/Patrimonio Generado</b>			
Resultado de Ejercicio	103,591.47	6,031,307.02	
Resultados de Ejercicios Anteriores	5,136,786.50	5,124,304.74	
<b>Total Hacienda Pública/Patrimonio Generado</b>	<b>5,240,377.97</b>	<b>11,155,611.76</b>	
<b>TOTAL HACIENDA PÚBLICA / PATRIMONIO</b>	<b>5,240,377.97</b>	<b>11,155,611.76</b>	
<b>TOTAL PASIVO MÁS HACIENDA PÚBLICA / PATRIMONIO</b>	<b>6,657,281.18</b>	<b>13,075,192.18</b>	

*"Bajo protesta de decir verdad declaramos que los Estados Financieros y sus notas, son razonablemente correctos y son responsabilidad del emisor"*



MARCO ELIO PEREZ ROBLERO

TESORERO



ONEIDA ELIZETH PEREZ SALAS

PRESIDENTE

MUNICIPIO DE CAPITÁN LUIS ÁNGEL VIDAL  
ESTADO DE ACTIVIDADES  
DEL : 01/01/2023 AL 31/12/2023

000009

Fecha: 09/04/2024

Pág. 1 de 2

	EJERCICIO ACTUAL	EJERCICIO ANTERIOR	NOTA REL.
<b>INGRESOS Y OTROS BENEFICIOS</b>			EA-1
<b>INGRESOS DE GESTIÓN</b>			
DERECHOS	133,972.39	0.00	
OTROS DERECHOS	133,972.39	0.00	
<b>APROVECHAMIENTOS DE TIPO CORRIENTE</b>	105,914.95	75,019.32	
APROVECHAMIENTOS PROVENIENTES DE OBRAS PÚBLICAS	105,914.95	75,019.32	
<b>INGRESOS NO COMPRENDIDOS EN LAS FRACCIONES DE LA LEY DE INGRESOS CAUSADOS EN EJERCICIOS FISCALES ANTERIORES PENDIENTES DE LIQUIDACIÓN O PAGO</b>	96,656.00	109,654.57	
IMPUESTOS NO COMPRENDIDOS EN LAS FRACCIONES DE LA LEY DE INGRESOS CAUSADOS EN EJERCICIOS FISCALES ANTERIORES PENDIENTES DE LIQUIDACIÓN O PAGO	96,656.00	109,654.57	
<b>Total de Ingresos de Gestión</b>	<b>336,543.34</b>	<b>184,673.89</b>	
<b>PARTICIPACIONES, APORTACIONES, TRANSFERENCIAS, ASIGNACIONES, SUBSIDIOS Y OTRAS AYUDAS</b>			EA-1
<b>PARTICIPACIONES Y APORTACIONES</b>	35,456,792.50	31,235,608.33	
PARTICIPACIONES	12,111,676.50	11,007,179.33	
APORTACIONES	23,345,116.00	20,228,429.00	
<b>Total de Participaciones, Aportaciones, Transferencias, Asignaciones, Subsidios y Otras Ayudas</b>	<b>35,456,792.50</b>	<b>31,235,608.33</b>	
<b>OTROS INGRESOS Y BENEFICIOS</b>			EA-2
<b>INGRESOS FINANCIEROS</b>	60.76	160.39	
INTERESES GANADOS DE VALORES, CRÉDITOS, BONOS Y OTROS	60.76	160.39	
<b>Total de Otros Ingresos y Beneficios</b>	<b>60.76</b>	<b>160.39</b>	
<b>TOTAL INGRESOS Y OTROS BENEFICIOS</b>	<b>35,793,396.60</b>	<b>31,420,442.61</b>	
<b>GASTOS Y OTRAS PÉRDIDAS</b>			EA-3
<b>GASTOS DE FUNCIONAMIENTO</b>			
<b>SERVICIOS PERSONALES</b>	7,335,328.98	5,964,831.32	
REMUNERACIONES AL PERSONAL DE CARÁCTER PERMANENTE	6,453,687.36	4,642,452.00	
REMUNERACIONES AL PERSONAL DE CARÁCTER TRANSITORIO	0.00	470,260.56	
REMUNERACIONES ADICIONALES Y ESPECIALES	867,641.62	852,118.76	
PREVISIONES	14,000.00	0.00	
<b>MATERIALES Y SUMINISTROS</b>	723,722.89	1,001,215.37	
MATERIALES DE ADMINISTRACIÓN, EMISIÓN DE DOCUMENTOS Y ARTÍCULOS OFICIALES	80,098.87	110,995.86	
ALIMENTOS Y UTENSILIOS	7,345.00	58,410.00	
MATERIALES Y ARTÍCULOS DE CONSTRUCCIÓN Y REPARACIÓN	6,652.13	23,883.84	
PRODUCTOS QUÍMICOS, FARMACÉUTICOS DE LABORATORIO	300.00	0.00	
COMBUSTIBLES, LUBRICANTES Y ADYUVANTES	213,244.37	414,847.19	
VESTUARIO, BLANCOS, PRENDAS DE PROTECCIÓN Y ARTÍCULOS DEPORTIVOS	161,100.80	182,641.42	

MARCO ELIO PEREZ ROBLERO  
TESORERO

AUTORIZÓ  
ONEIDA ELIZETH PEREZ  
SALAS  
PRESIDENTE



MUNICIPIO DE CAPITÁN LUIS ÁNGEL VIDAL  
 ESTADO DE ACTIVIDADES  
 DEL : 01/01/2023 AL 31/12/2023

000010

EA  
 Fecha: 09/04/2024  
 Pág. 2 de 2

	EJERCICIO ACTUAL	EJERCICIO ANTERIOR	NOTA REL.
HERRAMIENTAS, REFACCIONES Y ACCESORIOS MENORES			
HERRAMIENTAS, REFACCIONES Y ACCESORIOS MENORES	254,981.72	210,437.06	
<b>SERVICIOS GENERALES</b>	<b>3,026,452.05</b>	<b>2,733,525.97</b>	
SERVICIOS BÁSICOS	192,883.00	216,054.61	
SERVICIOS DE ARRENDAMIENTO	139,200.00	174,000.00	
SERVICIOS PROFESIONALES, CIENTÍFICOS, TÉCNICOS Y OTROS SERVICIOS	1,353,708.20	1,155,675.30	
SERVICIOS FINANCIEROS, BANCARIOS Y COMERCIALES	91,118.53	23,350.16	
SERVICIOS DE INSTALACIÓN, REPARACIÓN, MANTENIMIENTO Y CONSERVACIÓN.	160,468.34	310,476.86	
SERVICIOS DE TRASLADO Y VIÁTICOS	360,534.75	276,140.82	
SERVICIOS OFICIALES	379,616.23	401,708.77	
OTROS SERVICIOS GENERALES	358,923.00	176,119.45	
<b>BIENES MUEBLES, INMUEBLES E INTANGIBLES</b>	<b>0.00</b>	<b>3,887.61</b>	
MOBILIARIO Y EQUIPO EDUCACIONAL Y RECREATIVO	0.00	3,887.61	
<b>Total de Gastos de Funcionamiento</b>	<b>11,085,503.92</b>	<b>9,703,460.27</b>	
<b>TRANSFERENCIAS, ASIGNACIONES, SUBSIDIOS Y OTRAS AYUDAS</b>			EA-3
<b>TRANSFERENCIAS INTERNAS Y ASIGNACIONES AL SECTOR PÚBLICO</b>	<b>1,223,355.71</b>	<b>1,024,521.12</b>	
TRANSFERENCIAS INTERNAS AL SECTOR PÚBLICO	1,223,355.71	1,024,521.12	
<b>AYUDAS SOCIALES</b>	<b>851,492.56</b>	<b>1,294,411.65</b>	
AYUDAS SOCIALES A PERSONAS	305,894.40	657,209.00	
AYUDAS SOCIALES A INSTITUCIONES	545,598.16	637,202.65	
<b>Total de Transferencias, Asignaciones, Subsidios y Otras Ayudas</b>	<b>2,074,848.27</b>	<b>2,318,932.77</b>	
<b>OTROS GASTOS Y PERDIDAS EXTRAORDINARIAS</b>			EA-3
<b>ESTIMACIONES, DEPRECIACIONES, DETERIOROS, OBSOLESCENCIA Y AMORTIZACIONES</b>	<b>123,214.95</b>	<b>242,741.19</b>	
DEPRECIACIÓN DE BIENES MUEBLES	123,214.95	242,741.19	
<b>Total de Otros Gastos y Pérdidas Extraordinarias</b>	<b>123,214.95</b>	<b>242,741.19</b>	
<b>INVERSIÓN PÚBLICA</b>			EA-3
<b>INVERSIÓN PÚBLICA NO CAPITALIZABLE</b>	<b>22,406,237.99</b>	<b>13,124,001.36</b>	
CONSTRUCCIÓN EN BIENES NO CAPITALIZABLE	22,406,237.99	13,124,001.36	
<b>Total de Inversión Pública</b>			
<b>TOTAL GASTOS Y OTRAS PERDIDAS</b>	<b>35,689,805.13</b>	<b>25,389,135.59</b>	
<b>DESAHORRO NETO DEL EJERCICIO</b>	<b>103,591.47</b>	<b>6,031,307.02</b>	

"Bajo protesta de decir verdad declaramos que los Estados Financieros y sus notas, son razonablemente correctos y son responsabilidad del emisor"



ELABORÓ

MARCO ELIO PEREZ ROBLERO  
 TESORERO

AUTORIZÓ

ONEIDA ELIZETH PEREZ SALAS  
 PRESIDENTE



MUNICIPIO DE CAPITÁN LUIS ÁNGEL VIDAL  
ESTADO DE VARIACIÓN EN LA HACIENDA PÚBLICA  
DEL : 01/01/2023 AL 31/12/2023

	Hacienda Pública / Patrimonio Contribuido	Hacienda Pública / Patrimonio Generado de Ejercicios Anteriores	Hacienda Pública / Patrimonio Generado del Ejercicio	Exceso o Insuficiencia en la Actualización de la Hacienda Pública / Patrimonio	Total	Nota Relacionada
<b>Hacienda Pública / Patrimonio Neto Final del Ejercicio 20XN-1</b>					0.00	
Aportaciones	0.00	0.00	0.00	0.00		
Donaciones de Capital	0.00	0.00	0.00	0.00		
Actualización de la Hacienda Pública / Patrimonio	0.00	0.00	0.00	0.00		
<b>Hacienda Pública / Patrimonio Generado Neto 20XN-1</b>					11,155,611.76	
Resultados del Ejercicio (Ahorro/Desahorro)	0.00	0.00	6,031,307.02	0.00		
Resultados de Ejercicios Anteriores	0.00	5,124,304.74	0.00	0.00		
Revalúos	0.00	0.00	0.00	0.00		
Reservas	0.00	0.00	0.00	0.00		
Rectificaciones de Resultados de Ejercicios Anteriores	0.00	0.00	0.00	0.00		
<b>Exceso o Insuficiencia en la Actualización de la Hacienda Pública / Patrimonio Neto 20XN-1</b>					0.00	
Resultado por Posición Monetaria	0.00	0.00	0.00	0.00		
Resultado por Tenencia de Activos no Monetarios	0.00	0.00	0.00	0.00		
<b>Hacienda Pública / Patrimonio Neto Final del Ejercicio 2022</b>					11,155,611.76	



ONEIDA ELIZETH PEREZ SALAS  
PRESIDENTE



MARCO EGO PEREZ ROBLERO  
TESORERO

000011

Hacienda Pública / Patrimonio Contribuido	Hacienda Pública / Patrimonio Generado de Ejercicios Anteriores	Hacienda Pública / Patrimonio Generado del Ejercicio	Exceso o Insuficiencia en la Actualización de la Hacienda Pública / Patrimonio	Total	Nota Relacionada
<b>Cambios en la Hacienda Pública / Patrimonio Contribuido Neto 20XN</b>					
Aportaciones	0.00	0.00	0.00	0.00	EVHP-1
Donaciones de Capital	0.00	0.00	0.00	0.00	
Actualización de la Hacienda Pública / Patrimonio	0.00	0.00	0.00	0.00	
<b>Variaciones de la Hacienda Pública / Patrimonio Generado Neto 20XN</b>					
Resultados del Ejercicio (Ahorro/Desahorro)	0.00	103,591.47	0.00	0.00	
Resultados de Ejercicios Anteriores	0.00	5,136,786.50	0.00	5,240,377.97	EVHP-2
Revalúos	0.00	0.00	0.00	0.00	
Reservas	0.00	0.00	0.00	0.00	
Rectificaciones de Resultados de Ejercicios Anteriores	0.00	0.00	0.00	0.00	
<b>Cambios en el Exceso o Insuficiencia en la Actualización de la Hacienda Pública / Patrimonio Neto 20XN</b>					
Resultado por Posición Monetaria	0.00	0.00	0.00	0.00	
Resultado por Tenencia de Activos no Monetarios	0.00	0.00	0.00	0.00	
<b>Hacienda Pública / Patrimonio Neto Final del Ejercicio 2023</b>					
				5,240,377.97	

"Bajo protesta de decir verdad declaramos que los Estados Financieros y sus notas, son razonablemente correctos y son responsabilidad del emisor"



ELABORO  
 MARCO ELIO PEREZ ROBLERO  
 TESORERO



AUTORIZÓ  
 ONEIDA ELIZETH PEREZ SALAS  
 PRESIDENTE

000012

MUNICIPIO DE CAPITÁN LUIS ÁNGEL VIDAL  
ESTADO DE CAMBIOS EN LA SITUACION FINANCIERA  
AL 31/12/2023

000013

	AYUNTAMIENTO	
	ORIGEN	APLICACIÓN
<b>ACTIVO</b>		
<b>ACTIVO CIRCULANTE</b>		
EFFECTIVO Y EQUIVALENTES	0.00	120,845.71
DERECHOS A RECIBIR EFECTIVO Y EQUIVALENTES	571,392.94	0.00
<b>ACTIVO NO CIRCULANTE</b>		
BIENES INMUEBLES, INFRAESTRUCTURA Y CONSTRUCCIONES EN PROCESO	6,018,825.26	0.00
BIENES MUEBLES	0.00	174,676.44
DEPRECIACIÓN, DETERIORO Y AMORTIZACIÓN ACUMULADA DE BIENES	0.00	123,214.95
<b>PASIVO</b>		
<b>PASIVO CIRCULANTE</b>		
Cuentas por pagar a corto plazo	0.00	502,903.85
Impuestos diferidos a corto plazo	226.64	0.00
<b>HACIENDA PÚBLICA / PATRIMONIO GENERADO</b>		
RESULTADO DEL EJERCICIO (AHORRO/DESAHORRO)	0.00	5,927,715.55
RESULTADOS DE EJERCICIOS ANTERIORES	12,481.76	0.00

*"Bajo protesta de decir verdad declaramos que los Estados Financieros y sus notas, son razonablemente correctos y son responsabilidad del emisor"*



ELABORÓ

*[Handwritten signature of Marco Elio Perez Roblero]*

MARCO ELIO PEREZ ROBLERO

TESORERO



AUTORIZÓ

*[Handwritten signature of Oneida Elizeth Perez Salas]*

ONEIDA ELIZETH PEREZ SALAS

PRESIDENTE

MUNICIPIO DE CAPITÁN LUIS ÁNGEL VIDAL  
ESTADO DE FLUJO DE EFECTIVO  
DEL : 01/01/2023 AL 31/12/2023

000014

EFE  
Fecha: 09/04/2024  
Page 1 of 2

	Periodo Actual	Periodo Anterior	Nota Relacionada
<b>FLUJO DE EFECTIVO DE LAS ACTIVIDADES DE GESTIÓN</b>			
<b>ORIGEN</b>			
DERECHOS	133,972.39	0.00	
APROVECHAMIENTOS DE TIPO CORRIENTE	105,914.95	75,019.32	
INGRESOS NO COMPRENDIDOS EN LAS FRACCIONES DE LA LEY DE INGRESOS CAUSADOS EN EJERCICIOS FISCALES ANTERIORES PENDIENTES DE LIQUIDACIÓN O PAGO	96,656.00	109,654.57	
PARTICIPACIONES Y APORTACIONES	35,456,792.50	31,235,608.33	
OTROS INGRESOS Y BENEFICIOS	60.76	160.39	
<b>Suma Origen</b>	<b>35,793,396.60</b>	<b>31,420,442.61</b>	
<b>APLICACIÓN</b>			
SERVICIOS PERSONALES	7,335,328.98	5,964,831.32	
MATERIALES Y SUMINISTROS	723,722.89	1,001,215.37	
SERVICIOS GENERALES	3,026,452.05	2,733,525.97	
BIENES MUEBLES, INMUEBLES E INTANGIBLES	0.00	3,887.61	
TRANSFERENCIAS, ASIGNACIONES, SUBSIDIOS Y OTRAS AYUDAS	2,074,848.27	2,318,932.77	
TRANSFERENCIAS INTERNAS Y ASIGNACIONES AL SECTOR PÚBLICO	1,223,355.71	1,024,521.12	
AYUDAS SOCIALES	851,492.56	1,294,411.65	
OTROS GASTOS Y PÉRDIDAS EXTRAORDINARIAS	123,214.95	242,741.19	
INVERSIÓN PÚBLICA NO CAPITALIZABLE	22,406,237.99	13,124,001.36	
<b>Suma Aplicación</b>	<b>35,689,805.13</b>	<b>25,389,135.59</b>	
<b>FLUJOS NETOS DE EFECTIVO POR ACTIVIDADES DE GESTIÓN</b>	<b>103,591.47</b>	<b>6,031,307.02</b>	
<b>FLUJO DE EFECTIVO DE LAS ACTIVIDADES DE INVERSIÓN</b>			
<b>ORIGEN</b>			
DEPRECIACIÓN ACUMULADA DE BIENES MUEBLES	-123,214.95	-909,755.10	EFE-2
<b>Suma Origen</b>	<b>-123,214.95</b>	<b>-909,755.10</b>	
<b>APLICACIÓN</b>			
BIENES INMUEBLES, INFRAESTRUCTURA Y CONSTRUCCIONES EN PROCESO	-6,018,825.26	10,174,751.83	EFE-2
BIENES MUEBLES	174,676.44	1,361,655.17	EFE-2
<b>Suma Aplicación</b>	<b>-5,844,148.82</b>	<b>11,536,407.00</b>	
<b>FLUJOS NETOS DE EFECTIVO POR ACTIVIDADES DE INVERSIÓN</b>	<b>5,720,933.87</b>	<b>-12,446,162.10</b>	
<b>FLUJO DE EFECTIVO DE LAS ACTIVIDADES DE FINANCIAMIENTO</b>			
<b>ORIGEN</b>			
CUENTAS POR PAGAR A CORTO PLAZO	-502,903.85	1,919,580.42	
CONTRATISTAS POR OBRAS PÚBLICAS POR PAGAR A CORTO PLAZO	295,032.50	710,400.91	
RETENCIONES Y CONTRIBUCIONES POR PAGAR A CORTO PLAZO	-798,495.34	1,208,520.94	
OTRAS CUENTAS POR PAGAR A CORTO PLAZO	558.99	658.57	
PASIVOS DIFERIDOS A CORTO PLAZO	226.64	0.00	
OTROS PASIVOS DIFERIDOS A CORTO PLAZO	226.64	0.00	
AFECTACIONES POR RECTIFICACIONES Y RECLASIFICACIONES	12,481.76	5,124,304.74	
RESULTADO DE EJERCICIOS ANTERIORES	12,481.76	5,124,304.74	

ELABORÓ



MARCO ELIO PEREZ ROBLERO

TESORERO

AUTORIZÓ



ONEIDA ELIZETH PEREZ SALAS

PRESIDENTE



MUNICIPIO DE CAPITÁN LUIS ÁNGEL VIDAL  
 ESTADO DE FLUJO DE EFECTIVO  
 DEL : 01/01/2023 AL 31/12/2023

EFE

000015 Fecha: 09/04/2024  
 Page 2 of 2

	Periodo Actual	Periodo Anterior	Nota Relacionada
Suma Origen	-490,195.45	7,043,885.16	
<b>APLICACIÓN</b>			
DERECHOS A RECIBIR EFECTIVO O EQUIVALENTES	-571,392.94	808,307.99	
DEUDORES DIVERSOS POR COBRAR A CORTO PLAZO	-500,675.90	731,374.07	
OTROS DERECHOS A RECIBIR EFECTIVO O EQUIVALENTES A CORTO PLAZO	-70,717.04	76,933.92	
DERECHOS A RECIBIR BIENES O SERVICIOS	0.00	854,204.89	
ANTICIPO A PROVEEDORES POR ADQUISICIÓN DE BIENES Y PRESTACIÓN DE :	0.00	23,404.88	
ANTICIPO A CONTRATISTAS POR OBRAS PÚBLICAS	0.00	830,800.00	
Suma Aplicación	-571,392.94	1,662,512.87	
<b>FLUJOS NETOS DE EFECTIVO POR ACTIVIDADES DE FINANCIAMIENTO</b>	81,197.49	5,381,372.29	
<b>INCREMENTO / DISMINUCIÓN NETA EN EL EFECTIVO Y EQUIVALENTES AL EFECTIVO</b>	5,905,722.83	-1,033,482.79	
EFFECTIVO Y EQUIVALENTES AL EFECTIVO AL INICIO DEL EJERCICIO		786,027.41	
EFFECTIVO Y EQUIVALENTES AL EFECTIVO AL FINAL DEL EJERCICIO		906,873.12	

*"Bajo protesta de decir verdad declaramos que los Estados Financieros y sus notas, son razonablemente correctos y son responsabilidad del emisor"*



ELABORÓ

MARCO ELIO PEREZ ROBLERO

TESORERO



AUTORIZÓ

ONEIDA ELIZETH PEREZ SALAS


PRESIDENTE





MUNICIPIO DE CAPITÁN LUIS ÁNGEL VIDAL  
 ESTADO ANALÍTICO DE INGRESOS POR CLASIFICACIÓN ECONÓMICA Y CONCEPTO DE INGRESO  
 DEL 01/01/2023 AL 31/12/2023

Rubro	Descripción	INGRESO						Diferencia
		Estimado	Ampliación y Reducción	Modificado	Devengado	Recaudado		
1.1.1.3	IMPUESTOS SOBRE LA PROPIEDAD	0.00	0.00	0.00	0.00	96,656.00	96,656.00	
1	IMPUESTOS	0.00	0.00	0.00	0.00	96,656.00	96,656.00	
1-2	IMPUESTOS SOBRE EL PATRIMONIO	0.00	0.00	0.00	0.00	96,656.00	96,656.00	
1-2-1	PREDIAL	0.00	0.00	0.00	0.00	96,656.00	96,656.00	
1.1.4.1	DERECHOS NO INCLUIDOS EN OTROS CONCEPTOS	0.00	0.00	0.00	0.00	133,972.39	133,972.39	
4	DERECHOS	0.00	0.00	0.00	0.00	133,972.39	133,972.39	
4-4	OTROS DERECHOS	0.00	0.00	0.00	0.00	133,972.39	133,972.39	
4-4-2	LICENCIAS, PERMISOS PARA CONSTRUCCIÓN Y OTROS	0.00	0.00	0.00	0.00	133,972.39	133,972.39	
1.1.4.2	PRODUCTOS CORRIENTES NO INCLUIDOS EN OTROS CONCEPTOS	148.61	0.00	148.61	0.00	60.76	-87.85	
5	PRODUCTOS	148.61	0.00	148.61	0.00	60.76	-87.85	
5-1	PRODUCTOS DE TIPO CORRIENTE	148.61	0.00	148.61	0.00	60.76	-87.85	
5-1-9	OTROS PRODUCTOS QUE GENERAN INGRESOS CORRIENTES	148.61	0.00	148.61	0.00	60.76	-87.85	
5-1-9-02	PRODUCTOS FINANCIEROS (ORDINARIOS)	148.61	0.00	148.61	0.00	60.76	-87.85	
1.1.4.3	APROVECHAMIENTOS CORRIENTES NO INCLUIDOS EN OTROS CONCEPTOS	100,025.76	0.00	100,025.76	0.00	105,914.95	5,889.19	
6	APROVECHAMIENTOS	100,025.76	0.00	100,025.76	0.00	105,914.95	5,889.19	
6-1	APROVECHAMIENTOS DE TIPO CORRIENTE	100,025.76	0.00	100,025.76	0.00	105,914.95	5,889.19	
6-1-5	APROVECHAMIENTOS PROVENIENTES DE OBRAS PÚBLICAS	100,025.76	0.00	100,025.76	0.00	105,914.95	5,889.19	
6-1-5-01	RETENCIONES DE OBRA PÚBLICA	100,025.76	0.00	100,025.76	0.00	105,914.95	5,889.19	
1.1.8.2.2	DE ENTIDADES FEDERATIVAS	20,228,428.00	0.00	20,228,428.00	0.00	23,345,116.00	3,116,688.00	

ELABORÓ  
 MARCO ELIO PEREZ ROBLERO  
 TESORERO

AUTORIZÓ  
  
 DNEIDA ELIZETH PEREZ SALAS  
 PRESIDENTE

000038

MUNICIPIO DE CAPITÁN LUIS ÁNGEL VIDAL  
**ESTADO ANALÍTICO DE INGRESOS POR CLASIFICACIÓN ECONÓMICA Y CONCEPTO DE INGRESO**  
 DEL 01/01/2023 AL 31/12/2023

Rubro	Descripción	INGRESO					
		Estimado	Ampliación y Reducción	Modificado	Devengado	Recaudado	Diferencia
8	PARTICIPACIONES Y APORTACIONES	20,228,428.00	0.00	20,228,428.00	0.00	23,345,116.00	3,116,688.00
8-2	APORTACIONES	20,228,428.00	0.00	20,228,428.00	0.00	23,345,116.00	3,116,688.00
8-2-1	RAMO 33 F-III	16,987,560.00	0.00	16,987,560.00	0.00	19,472,596.00	2,485,036.00
8-2-1-01	FONDO DE APORTACIONES PARA LA INFRAESTRUCTURA SOCIAL MUNICIPAL Y DE LAS DEMARCACIONES TERRITORIALES DEL DISTRITO FEDERAL (FAISMUN)	16,987,560.00	0.00	16,987,560.00	0.00	19,472,596.00	2,485,036.00
8-2-2	RAMO 33 F-IV	3,240,868.00	0.00	3,240,868.00	0.00	3,872,520.00	631,652.00
8-2-2-01	FONDO DE APORTACIONES PARA EL FORTALECIMIENTO DE LOS MUNICIPIOS Y DE LAS DEMARCACIONES TERRITORIALES DEL DISTRITO FEDERAL (FORTAMUNDF)	3,240,868.00	0.00	3,240,868.00	0.00	3,872,520.00	631,652.00
1.1.9	PARTICIPACIONES	11,300,622.20	0.00	11,300,622.20	0.00	12,111,676.50	811,054.30
8	PARTICIPACIONES Y APORTACIONES	11,300,622.20	0.00	11,300,622.20	0.00	12,111,676.50	811,054.30
8-1	PARTICIPACIONES	11,300,622.20	0.00	11,300,622.20	0.00	12,111,676.50	811,054.30
8-1-1	RAMO 28	11,300,622.20	0.00	11,300,622.20	0.00	12,111,676.50	811,054.30
8-1-1-01	FONDO GENERAL DE PARTICIPACIONES	10,194,630.92	0.00	10,194,630.92	0.00	9,932,905.36	-261,725.56
8-1-1-02	FONDO DE FOMENTO MUNICIPAL	840,294.65	0.00	840,294.65	0.00	1,241,842.78	401,548.13
8-1-1-03	IMPUESTOS ESPECIALES SOBRE PRODUCTOS Y SERVICIOS	131,291.88	0.00	131,291.88	0.00	98,490.38	-32,801.50
8-1-1-04	IMPUESTO SOBRE AUTOMÓVILES NUEVOS	134,404.75	0.00	134,404.75	0.00	154,569.90	20,165.15
8-1-1-06	FONDO DE FISCALIZACIÓN	0.00	0.00	0.00	0.00	456,925.46	456,925.46
8-1-1-07	PARTICIPACIÓN DEL IMPUESTO A LA VENTA FINAL DE GASOLINAS Y DIESEL	0.00	0.00	0.00	0.00	100,384.58	100,384.58
8-1-1-08	FONDO DE COMPENSACIÓN	0.00	0.00	0.00	0.00	126,558.04	126,558.04

ELABORÓ  
  
 MARCO ELÍO PÉREZ ROBLERO  
 TESORERO



AUTORIZÓ  
  
 ORNELA ELIZETH PÉREZ SALAS  
 PRESIDENTE




000039

**MUNICIPIO DE CAPITÁN LUIS ÁNGEL VIDAL**  
**ESTADO ANALÍTICO DE INGRESOS POR CLASIFICACIÓN ECONÓMICA Y CONCEPTO DE INGRESO**  
 DEL 01/01/2023 AL 31/12/2023

EALCEyCI  
 Clasificación: Económica y  
 Concepto de Ingreso  
 FECHA: 09/04/2024  
 HOJA: 3 DE 3

Rubro	Descripción	INGRESO					Recaudado	Diferencia
		Estimado	Ampliación y Reducción	Modificado	Devengado	0.00		
	<b>TOTAL INGRESOS</b>	31,629,224.57	0.00	31,629,224.57	0.00	35,793,396.60	4,164,172.03	

*"Bajo protesta de decir verdad declaramos que los Estados Financieros y sus notas, son razonablemente correctos y son responsabilidad del emisor."*

  
 ELABORÓ  
  
 MARCO ELJO PEREZ ROBLERO  
 TESORERO

  
 AUTORIZO  
  
 ONEIDA ELIZETH PEREZ SALAS  
 PRESIDENTE

000040

**ESTADO ANALÍTICO DEL PRESUPUESTO DE EGRESOS  
CLASIFICACIÓN ADMINISTRATIVA DEL GASTO  
CAPITÁN LUIS ÁNGEL VIDAL**

**EAFPE-CA**  
09-abr.-24  
Pág. 1 de 1

De 01/01/2023 Al 31/12/2023

Concepto	EGRESOS					SUB EJERCICIO
	APROBADO	AMPLIACIONES/ REDUCCIONES	MODIFICADO	DEVENGADO	PAGADO	
<b>3 Sector Público Municipal</b>						
<b>3.1 Sector Público No Financiero</b>						
<b>3.1.1 Gobierno General Municipal</b>						
<b>3.1.1.1 Gobierno Municipal</b>						
<b>3.1.1.1.1 Órgano Ejecutivo Municipal</b>						
<b>SERVICIOS ADMINISTRATIVOS</b>						
01-01 AYUNTAMIENTO	31,629,224.57	4,893,131.89	36,322,356.46	35,741,266.62	35,741,266.62	425,829.77
01-02 PRESIDENCIA	30,426,802.52	2,635,228.32	33,062,030.84	32,635,808.73	32,635,808.73	425,829.77
01-03 SECRETARIA MUNICIPAL	1,112,168.57	-12,363.57	1,099,795.00	1,099,795.00	1,099,795.00	0.00
01-04 TESORERIA	2,433,147.03	896,030.28	3,329,177.31	3,329,152.53	3,329,152.53	24.78
01-08 DIF MUNICIPAL	411,419.84	-46,570.00	364,849.84	364,849.84	364,849.84	0.00
01-09 OBRAS PUBLICAS	4,708,882.95	-3,008,764.17	1,699,118.78	1,699,118.78	1,699,118.78	0.00
01-10 OTROS	1,223,355.71	396,881.10	1,620,236.81	1,620,041.67	1,620,041.67	0.00
02 -	20,095,086.42	3,985,015.80	24,090,102.22	24,086,098.91	24,086,098.91	3,806.11
02-01 PROTECCION CIUDADANA	442,752.00	415,998.88	858,750.88	436,752.00	436,752.00	421,998.88
02-02 LIMPIA	1,202,422.05	2,057,903.57	3,260,325.62	3,105,457.89	3,105,457.89	0.00
02-05 PANTEONES	0.00	2,057,903.57	2,057,903.57	1,903,035.84	1,903,035.84	0.00
02-06 AGUA POTABLE Y ALCANTARILLADO	243,000.00	0.00	243,000.00	243,000.00	243,000.00	0.00
02-07 ALLUMBRADO PUBLICO	97,493.76	0.00	97,493.76	97,493.76	97,493.76	0.00
02-09 ASISTENCIA A LA SALUD	243,000.00	0.00	243,000.00	243,000.00	243,000.00	0.00
02-10 ASISTENCIA A LA EDUCACION	56,700.00	0.00	56,700.00	56,700.00	56,700.00	0.00
02-12 ASISTENCIA AGROPECUARIA	140,400.00	0.00	140,400.00	140,400.00	140,400.00	0.00
	293,536.71	0.00	293,536.71	293,536.71	293,536.71	0.00
	128,291.58	0.00	128,291.58	128,291.58	128,291.58	0.00



**ELABORÓ**  
MARCO ELIO PEREZ ROBLERO  
TESORERO



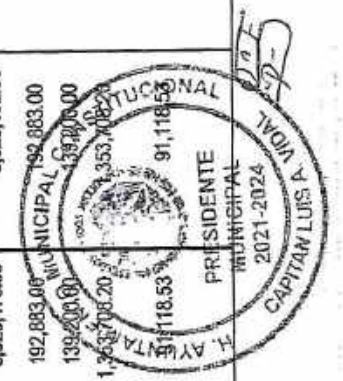
**AUTORIZÓ**  
ONEIDA ELIZETH PEREZ SALAS  
PRESIDENTE

000043

**ESTADO ANALÍTICO DEL EJERCICIO DEL PRESUPUESTO DE EGRESOS  
CLASIFICACIÓN POR OBJETO DEL GASTO (Capítulo y Concepto)  
CAPITÁN LUIS ÁNGEL VIDAL  
DEL PERIODO: Del 01/01/2023 al 31/12/2023**

Capítulo/ Concepto	CONCEPTO	EGRESOS				SUB EJERCICIO
		APROBADO	AMPLIACIONES/ REDUCCIONES	MODIFICADO	DEVENGADO	
1000	SERVICIOS PERSONALES	5,948,584.38	1,438,890.42	7,387,474.80	7,335,328.98	0.00
1100	REMUNERACIONES AL PERSONAL DE CARÁCTER PERMANENTE.	5,287,630.56	1,166,056.80	6,453,687.36	6,453,687.36	0.00
1200	REMUNERACIONES AL PERSONAL DE CARÁCTER TRANSITORIO	0.00	0.00	0.00	0.00	0.00
1300	REMUNERACIONES ADICIONALES Y ESPECIALES	660,953.82	206,687.80	867,641.62	867,641.62	0.00
1400	SEGURIDAD SOCIAL	0.00	52,145.82	52,145.82	0.00	0.00
1500	OTRAS PRESTACIONES SOCIALES Y ECONÓMICAS	0.00	0.00	0.00	0.00	0.00
1600	PREVISIONES	0.00	0.00	0.00	0.00	0.00
1700	PAGO DE ESTÍMULOS A SERVIDORES PÚBLICOS	0.00	14,000.00	14,000.00	14,000.00	0.00
2000	MATERIALES Y SUMINISTROS	570,039.83	256,404.98	826,444.81	723,722.89	0.01
2100	MATERIALES DE ADMINISTRACIÓN, EMISIÓN DE DOCUMENTOS Y ARTÍCULOS OFICIALES	247,039.83	-166,940.96	80,098.87	80,098.87	0.00
2200	ALIMENTOS Y UTENSILIOS	27,000.00	-19,655.00	7,345.00	7,345.00	0.00
2300	MATERIAS PRIMAS Y MATERIALES DE PRODUCCIÓN Y COMERCIALIZACIÓN	0.00	0.00	0.00	0.00	0.00
2400	MATERIALES Y ARTÍCULOS DE CONSTRUCCIÓN Y DE REPARACIÓN	13,000.00	-6,347.86	6,652.14	6,652.13	0.01
2500	PRODUCTOS QUÍMICOS, FARMACÉUTICOS Y DE LABORATORIO	6,000.00	-5,700.00	300.00	300.00	0.00
2600	COMBUSTIBLES, LUBRICANTES Y ADITIVOS	177,000.00	36,257.56	213,257.56	213,244.37	0.00
2700	VESTUARIO, BLANCOS, PRENDAS DE PROTECCIÓN Y ARTÍCULOS DEPORTIVOS	0.00	263,809.52	263,809.52	161,103.80	0.00
2800	MATERIALES Y SUMINISTROS PARA SEGURIDAD	0.00	0.00	0.00	0.00	0.00
2900	HERRAMIENTAS, REPARACIONES Y ACCESORIOS MENORES	100,000.00	154,981.72	254,981.72	254,981.72	0.00
3000	SERVICIOS GENERALES	891,893.56	2,134,583.27	3,026,476.83	3,026,452.05	24.78
3100	SERVICIOS BÁSICOS	56,000.00	136,883.00	192,883.00	192,883.00	0.00
3200	SERVICIOS DE ENTRENAMIENTO	10,000.00	129,200.00	139,200.00	139,200.00	0.00
3300	SERVICIOS PROFESIONALES, TÉCNICOS Y OTROS SERVICIOS	240,000.00	1,113,708.20	1,353,708.20	1,353,708.20	0.00
3400	SERVICIOS FINANCIEROS, BANCARIOS Y COMERCIALES	11,000.00	80,118.53	91,118.53	91,118.53	0.00

000045



**ESTADO ANALÍTICO DEL EJERCICIO DEL PRESUPUESTO DE EGRESOS  
CLASIFICACIÓN POR OBJETO DEL GASTO (Capítulo y Concepto)**

CAPITÁN LUIS ÁNGEL VIDAL

DEL PERIODO: Del 01/01/2023 al 31/12/2023

Capítulo/ Concepto	CONCEPTO	EGRESOS				SUBEJERCICIO
		APROBADO	AMPLIACIONES/ REDUCCIONES	MODIFICADO	DEVENGADO	
3500	SERVICIOS DE INSTALACIÓN, REPARACIÓN, MANTENIMIENTO Y CONSERVACIÓN	25,000.00	125,468.34	150,468.34	150,468.34	0.00
3600	SERVICIOS DE COMUNICACIÓN SOCIAL Y PUBLICIDAD	0.00	0.00	0.00	0.00	0.00
3700	SERVICIOS DE TRASLADO Y VIÁTICOS	303,783.57	56,751.18	360,534.75	360,534.75	0.00
3800	SERVICIOS OFICIALES	120,000.00	259,616.23	379,616.23	379,616.23	0.00
3900	OTROS SERVICIOS GENERALES	126,108.99	232,837.79	358,923.00	358,923.00	24.78
4000	TRANSFERENCIAS, ASIGNACIONES, SUBSIDIOS Y OTF	1,710,119.49	364,923.92	2,075,043.41	2,074,848.27	0.00
4100	TRANSFERENCIAS INTERNAS Y ASIGNACIONES AL SECTOR PÚBLICO	1,223,355.71	0.00	1,223,355.71	1,223,355.71	0.00
4200	TRANSFERENCIAS AL RESTO DEL SECTOR PÚBLICO	0.00	0.00	0.00	0.00	0.00
4300	SUBSIDIOS Y SUBVENCIONES	0.00	0.00	0.00	0.00	0.00
4400	AYUDAS SOCIALES	486,763.78	364,923.92	851,687.70	851,492.56	0.00
4500	PENSIONES Y JUBILACIONES	0.00	0.00	0.00	0.00	0.00
4600	TRANSFERENCIAS A FIDEICOMISOS, MANDATOS Y OTROS ANALOGOS	0.00	0.00	0.00	0.00	0.00
4700	TRANSFERENCIAS A LA SEGURIDAD SOCIAL	0.00	0.00	0.00	0.00	0.00
4800	DONATIVOS	0.00	0.00	0.00	0.00	0.00
4900	TRANSFERENCIAS AL EXTERIOR	0.00	0.00	0.00	0.00	0.00
5000	BIENES MUEBLES, INMUEBLES E INTANGIBLES	0.00	174,676.44	174,676.44	174,676.44	0.00
5100	MOBILIARIO Y EQUIPO DE ADMINISTRACIÓN	0.00	75,747.00	75,747.00	75,747.00	0.00
5200	MOBILIARIO Y EQUIPO EDUCACIONAL Y RECREATIVO	0.00	0.00	0.00	0.00	0.00
5300	EQUIPO E INSTRUMENTAL MÉDICO Y DE LABORATORIO	0.00	0.00	0.00	0.00	0.00
5400	VEHÍCULOS Y EQUIPO DE TRANSPORTE	0.00	0.00	0.00	0.00	0.00
5500	EQUIPO DE DEFENSA Y SEGURIDAD	0.00	0.00	0.00	0.00	0.00
5600	MAQUINARIA, OTROS EQUIPOS E INTANGIBLES	0.00	98,929.44	98,929.44	98,929.44	0.00
5700	ACTIVOS BIOLÓGICOS	0.00	0.00	0.00	0.00	0.00
5800	BIENES INMUEBLES	0.00	0.00	0.00	0.00	0.00
5900	ACTIVOS INTANGIBLES	0.00	0.00	0.00	0.00	0.00
6000	INVERSIÓN PÚBLICA	2,280,159.31	20,126,275.88	22,406,435.19	22,406,237.99	0.00
6100	OBRA PÚBLICA EN BIENES DE DOMINIO PROPIO	2,280,159.31	20,126,275.88	22,406,435.19	22,406,237.99	0.00
6200	OBRA PÚBLICA EN BIENES DE DOMINIO PROPIO	0.00	0.00	0.00	0.00	0.00



000046


**ESTADO ANALÍTICO DEL EJERCICIO DEL PRESUPUESTO DE EGRESOS  
CLASIFICACIÓN POR OBJETO DEL GASTO (Capítulo y Concepto)**

**CAPTÁN LUIS ÁNGEL VIDAL**

DEL PERIODO: Del 01/01/2023 al 31/12/2023

Capítulo/ Concepto	CONCEPTO	EGRESOS				SUB EJERCICIO
		APROBADO	AMPLIACIONES/ REDUCCIONES	MODIFICADO	DEVENGADO	
6300	PROYECTOS PRODUCTIVOS Y ACCIONES DE FOMENTO	0.00	0.00	0.00	0.00	0.00
<b>7000</b>	<b>INVERSIONES FINANCIERAS Y OTRAS PROVISIONES</b>	<b>0.00</b>	<b>0.00</b>	<b>0.00</b>	<b>0.00</b>	<b>0.00</b>
7100	INVERSIONES PARA EL FOMENTO DE ACTIVIDADES PRODUCTIVAS	0.00	0.00	0.00	0.00	0.00
7200	ACCIONES Y PARTICIPACIONES DE CAPITAL	0.00	0.00	0.00	0.00	0.00
7300	COMPRA DE TÍTULOS Y VALORES	0.00	0.00	0.00	0.00	0.00
7400	CONCESIÓN DE PRÉSTAMOS	0.00	0.00	0.00	0.00	0.00
7500	INVERSIONES EN FIDEICOMISOS, MANDATOS Y OTROS ANALOGOS	0.00	0.00	0.00	0.00	0.00
7600	OTRAS INVERSIONES FINANCIERAS	0.00	0.00	0.00	0.00	0.00
7900	PROVISIONES PARA CONTINGENCIAS Y OTRAS EROGACIONES ESPECIALES	0.00	0.00	0.00	0.00	0.00
<b>8000</b>	<b>PARTICIPACIONES Y APORTACIONES</b>	<b>20,228,428.00</b>	<b>-19,802,623.02</b>	<b>425,804.98</b>	<b>0.00</b>	<b>425,804.98</b>
8100	PARTICIPACIONES	0.00	0.00	0.00	0.00	0.00
8300	APORTACIONES	20,228,428.00	-19,802,623.02	425,804.98	0.00	425,804.98
8500	CONVENIOS	0.00	0.00	0.00	0.00	0.00
<b>9000</b>	<b>DEUDA PÚBLICA</b>	<b>0.00</b>	<b>0.00</b>	<b>0.00</b>	<b>0.00</b>	<b>0.00</b>
9100	AMORTIZACIÓN DE LA DEUDA PÚBLICA	0.00	0.00	0.00	0.00	0.00
9200	INTERESES DE LA DEUDA PÚBLICA	0.00	0.00	0.00	0.00	0.00
9300	COMISIONES DE LA DEUDA PÚBLICA	0.00	0.00	0.00	0.00	0.00
9400	GASTOS DE LA DEUDA PÚBLICA	0.00	0.00	0.00	0.00	0.00
9500	COSTO POR COBERTURAS	0.00	0.00	0.00	0.00	0.00
9600	APOYOS FINANCIEROS	0.00	0.00	0.00	0.00	0.00
9900	ADEUDOS DE EJERCICIOS FISCALES ANTERIORES MUNICIPALES (ADEFAS)	0.00	0.00	0.00	0.00	0.00

000047



*[Handwritten signature]*



ESTADO ANALÍTICO DEL EJERCICIO DEL PRESUPUESTO DE EGRESOS  
CLASIFICACIÓN POR OBJETO DEL GASTO (Capítulo y Concepto)

CAPTÁN LUIS ÁNGEL VIDAL

DEL PERIODO: Del 01/01/2023 al 31/12/2023

Capítulo/ Concepto	CONCEPTO	EGRESOS				SUB EJERCICIO
		APROBADO	AMPLIACIONES/ REDUCCIONES	MODIFICADO	DEVENGADO	
	Total General	31,629,224.57	4,693,131.89	36,322,356.46	35,741,266.62	425,829.77

ELABORÓ  
  
MARCO ELIO PEREZ ROBLERO

AUTORIZÓ  
  
ONEIDA ELIZETH PEREZ SALAS  
PRESIDENTE



000048



**ESTADO ANALÍTICO DEL EJERCICIO DEL PRESUPUESTO DE EGRESOS**  
**CLASIFICACIÓN FUNCIONAL DEL GASTO**  
**CAPITÁN LUIS ÁNGEL VIDAL**

DEL PERIODO: Del 01/01/2023 al 31/12/2023

Clasificación Funcional	CONCEPTO	EGRESOS					SUB EJERCICIO
		APROBADO	AMPLIACIONES/ REDUCCIONES	MODIFICADO	DEVENGADO	PAGADO	
1	GOBIERNO	6,694,859.50	2,325,676.35	9,020,535.85	8,865,643.33	8,865,643.33	24.79
1-1	LEGISLACIÓN	1,112,158.57	-12,363.57	1,099,795.00	1,099,795.00	1,099,795.00	0.00
1-3	COORDINACION DE LA POLITICA DE GOBIERNO	4,114,685.98	737,576.22	4,852,262.20	4,852,237.41	4,852,237.41	24.79
1-5	ASUNTOS FINANCIEROS Y HACENDARIOS	1,468,014.95	171,016.83	1,639,031.78	1,639,031.78	1,639,031.78	0.00
1-7	ASUNTOS DE ORDEN PUBLICO Y DE SEGURIDAD INTEI	0.00	1,429,446.87	1,429,446.87	1,274,579.14	1,274,579.14	0.00
2	DESARROLLO SOCIAL	1,074,130.47	21,863,856.76	22,937,987.23	22,937,792.09	22,937,792.09	0.00
2-1	PROTECCION AMBIENTAL	243,000.00	0.00	243,000.00	243,000.00	243,000.00	0.00
2-2	VIVIENDA Y SERVICIOS A LA COMUNIDAD	397,193.76	20,598,935.55	20,996,129.31	20,996,129.31	20,996,129.31	0.00
2-3	SALUD	140,400.00	0.00	140,400.00	140,400.00	140,400.00	0.00
2-5	EDUCACION	293,536.71	636,464.51	930,001.22	929,806.08	929,806.08	0.00
2-6	PROTECCION SOCIAL	0.00	628,456.70	628,456.70	628,456.70	628,456.70	0.00
3	DESARROLLO ECONOMICO	2,408,450.89	306,221.80	2,714,672.69	2,714,475.49	2,714,475.49	0.00
3-2	AGROPECUARIA, SILVICULTURA, PESCA Y CAZA	128,291.58	0.00	128,291.58	128,291.58	128,291.58	0.00
3-5	TRANSPORTE	2,280,159.31	306,221.80	2,586,381.11	2,586,183.91	2,586,183.91	0.00
4	OTRAS NO CLASIFICADAS EN FUNCIONES ANTERIORE	21,451,783.71	-19,802,623.02	1,649,160.69	1,223,355.71	1,223,355.71	425,804.98
4-2	TRANSFERENCIAS, PARTICIPACIONES Y APORTACIONE	21,451,783.71	-19,802,623.02	1,649,160.69	1,223,355.71	1,223,355.71	425,804.98
	Total General	31,629,224.57	4,693,131.89	36,322,356.46	35,741,266.62	35,741,266.62	425,829.77

AUTORIZÓ

*[Firma]*

ONEIDA ELIZETH PEREZ SALAS




000049

ELABORÓ

*[Firma]*

MARCO ELIO PEREZ ANGELERO



**Nota Relacionada**  
**528,959.86**

**SALDO INICIAL**

**INGRESOS**

Ingresos de Gestión

Impuestos	336,543.34	
Derechos	96,656.00	NEA-1
Aprovechamientos de Tipo Corriente	133,972.39	NEA-1
	105,914.95	NEA-1

Participaciones, Aportaciones, Transferencias, Asignaciones.

35,456,792.50

Subsidios y Otras Ayudas

<u>Participaciones</u>	12,111,676.50	
Fondo General de Participaciones (FGP)	9,932,905.36	
Fondo de Fomento Municipal (FFM)	1,241,842.78	
Impuestos Especiales Sobre Productos y Servicios (IEPS)	98,490.38	
Impuestos Sobre Automóviles Nuevos (ISAN)	154,569.90	
Fondo de Fiscalización	456,925.46	
Participación del Impuesto a la Venta Final de Gasolinas	100,384.58	
Fondo de Compensación	126,558.04	

Aportaciones

Fondo de Aportaciones para la Infraestructura Social Municipal y de las Demarcaciones Territoriales del Distrito Federal (FAISMUN)	23,345,116.00	
Fondo de Aportaciones para el Fortalecimiento de los Municipios y de las Demarcaciones Territoriales del Distrito Federal (FORTAMUNDF)	19,472,596.00	
	3,872,520.00	

Otros Ingresos y Beneficios

<u>Ingresos Financieros</u>	60.76	
Productos Financieros (Ordinarios)	60.76	60.76

**TOTAL INGRESOS** **35,793,396.60**

**RECTIFICACIONES DE INGRESOS**

0.00

**TOTAL INGRESOS**

**35,793,396.60**

**EGRESOS**

Gasto Corriente

Servicios Personales	13,160,352.19	
Materiales y Suministros	7,335,328.98	NEA-3
Servicios Generales	723,722.89	NEA-3
Transferencias, Asignaciones, Subsidios y Otras Ayudas	3,026,452.05	NEA-3
	2,074,848.27	NEA-3

Gasto de Capital

Bienes Muebles, Inmuebles e Intangibles	22,580,914.43	
Inversión Pública	174,676.44	NEA-3
	22,406,237.99	NEA-3

**TOTAL EGRESOS** **35,741,266.62**

**RECTIFICACIONES DE EGRESOS**

0.00

**TOTAL EGRESOS**

**35,741,266.62**

**DISPONIBILIDAD PRESUPUESTAL**

**581,089.84**



*(Handwritten Signature)*

MARCO ELIO PEREZ ROBLERO

TESORERO



*(Handwritten Signature)*

ONEIDA ELIZETH PEREZ SALAS

PRESIDENTE

**CAPITÁN LUIS ÁNGEL VIDAL**  
**ESTADO DE INGRESOS Y EGRESOS**  
**DEL : 01/01/2023 AL 31/12/2023**

**000086**

EIE  
 Fecha: 09/04/2024  
 Pág. 2 de 2

Cuenta		ORDINARIOS	EXTRAORDINARIOS	TOTAL
Efectivo	NESF-1	0.00	0.00	0.00
Bancos / Tesorería	NESF-1	53,785.45	853,087.67	906,873.12
Inversiones	NESF-1	0.00	0.00	0.00
Deudores Diversos	NESF-3	56,140.71	174,557.46	230,698.17
Anticipo a Proveedores	NESF-3	23,404.87	0.01	23,404.88
Anticipo a Contratistas	NESF-3	0.00	830,800.00	830,800.00
Otros Activos		5,839.66	377.22	6,216.88
Cuentas por Pagar a Corto Plazo		139,145.90	1,277,757.31	1,416,903.21
<b>DISPONIBILIDAD FINANCIERA</b>				<b>581,089.84</b>

*"Bajo protesta de decir verdad declaramos que los Estados Financieros y sus notas, son razonablemente correctos y son responsabilidad del emisor"*



*[Handwritten signature of Marco Elio Pérez Roblero]*

MARCO ELIO PEREZ ROBLERO

TESORERO



*[Handwritten signature of Oneida Elizeth Pérez Salas]*

ONEIDA ELIZETH PEREZ SALAS

PRESIDENTE

CAPITÁN LUIS ÁNGEL VIDAL  
BALANCE PRESUPUESTARIO - LDF  
Del 01/01/2023 al 31/12/2023  
(PESOS)

000111

CONCEPTO	ESTIMADO / APROBADO	DEVENGADO	RECAUDADO / PAGADO
<b>INGRESOS TOTALES</b>	<b>31,629,224.57</b>	<b>35,793,396.60</b>	<b>35,793,396.60</b>
INGRESOS DE LIBRE DISPOSICIÓN	11,400,796.57	12,448,280.60	12,448,280.60
TRANSFERENCIAS FEDERALES ETIQUETADAS	20,228,428.00	23,345,116.00	23,345,116.00
FINANCIAMIENTO NETO	0.00	0.00	0.00
<b>EGRESOS PRESUPUESTARIOS</b>	<b>31,629,224.57</b>	<b>35,686,610.66</b>	<b>35,686,610.66</b>
GASTO NO ETIQUETADO (SIN INCLUIR AMORTIZACIONES DE LA DEUDA PÚBLICA)	11,400,796.57	12,448,394.70	12,448,394.70
GASTO ETIQUETADO (SIN INCLUIR AMORTIZACIONES DE LA DEUDA PÚBLICA)	20,228,428.00	23,238,215.96	23,238,215.96
<b>REMANENTES DEL EJERCICIO ANTERIOR</b>	<b>0.00</b>	<b>54,655.96</b>	<b>54,655.96</b>
REMANENTES DE INGRESOS DE LIBRE DISPOSICIÓN APLICADOS EN EL PERIODO	0.00	11,421.84	11,421.84
REMANENTES DE TRANSFERENCIAS FEDERALES ETIQUETADAS APLICADAS EN EL PERIODO	0.00	43,234.12	43,234.12
<b>BALANCE PRESUPUESTARIO</b>	<b>0.00</b>	<b>161,441.90</b>	<b>161,441.90</b>
<b>BALANCE PRESUPUESTARIO SIN FINANCIAMIENTO NETO</b>	<b>0.00</b>	<b>161,441.90</b>	<b>161,441.90</b>
<b>BALANCE PRESUPUESTARIO SIN FINANCIAMIENTO NETO SIN REMANENTES DEL EJERCICIO ANTERIOR</b>	<b>0.00</b>	<b>106,785.94</b>	<b>106,785.94</b>

CONCEPTO	ESTIMADO / APROBADO	DEVENGADO	RECAUDADO / PAGADO
<b>INTERESES, COMISIONES Y GASTO DE LA DEUDA</b>	<b>0.00</b>	<b>0.00</b>	<b>0.00</b>
INTERESES, COMISIONES Y GASTO DE LA DEUDA CON GASTO NO ETIQUETADO	0.00	0.00	0.00
INTERESES, COMISIONES Y GASTO DE LA DEUDA CON GASTO ETIQUETADO	0.00	0.00	0.00
<b>BALANCE PRIMARIO</b>	<b>0.00</b>	<b>106,785.94</b>	<b>106,785.94</b>

CONCEPTO	ESTIMADO / APROBADO	DEVENGADO	RECAUDADO / PAGADO
<b>FINANCIAMIENTO</b>	<b>0.00</b>	<b>0.00</b>	<b>0.00</b>
FINANCIAMIENTO CON FUENTE DE PAGO DE INGRESOS CON LIBRE DISPOSICIÓN	0.00	0.00	0.00
FINANCIAMIENTO CON FUENTE DE PAGO DE TRANSFERENCIAS FEDERALES ETIQUETADAS	0.00	0.00	0.00
<b>AMORTIZACIÓN DE LA DEUDA</b>	<b>0.00</b>	<b>0.00</b>	<b>0.00</b>
AMORTIZACIÓN DE LA DEUDA PÚBLICA CON GASTO NO ETIQUETADO	0.00	0.00	0.00
AMORTIZACIÓN DE LA DEUDA PÚBLICA CON GASTO ETIQUETADO	0.00	0.00	0.00
<b>FINANCIAMIENTO NETO</b>	<b>0.00</b>	<b>0.00</b>	<b>0.00</b>

ELABORÓ

[Signature]

MARCO ELIO PEREZ ROBLERO

TESORERO



AUTORIZÓ

[Signature]

ONEIDA ELIZETH PEREZ SALAS

PRESIDENTE



CONCEPTO	ESTIMADO / APROBADO	DEVENGADO	RECAUDADO / PAGADO
INGRESOS DE LIBRE DISPOSICIÓN	11,400,796.57	12,448,280.60	12,448,280.60
FINANCIAMIENTO NETO CON FUENTE DE PAGO DE INGRESOS DE LIBRE DISPOSICIÓN	0.00	0.00	0.00
FINANCIAMIENTO CON FUENTE DE PAGO DE INGRESOS CON LIBRE DISPOSICIÓN	0.00	0.00	0.00
AMORTIZACIÓN DE LA DEUDA PÚBLICA CON GASTO NO ETIQUETADO	0.00	0.00	0.00
GASTO NO ETIQUETADO (SIN INCLUIR AMORTIZACIONES DE LA DEUDA PÚBLICA)	11,400,796.57	12,448,394.70	12,448,394.70
REMANENTES DE INGRESOS DE LIBRE DISPOSICIÓN APLICADOS EN EL PERIODO	0.00	11,421.84	11,421.84
BALANCE PRESUPUESTARIO DE RECURSOS PONIBLES	0.00	11,307.74	11,307.74
BALANCE PRESUPUESTARIO DE RECURSOS DISPONIBLES SIN FINANCIAMIENTO NETO DISPONIBLES	0.00	11,307.74	11,307.74

CONCEPTO	ESTIMADO / APROBADO	DEVENGADO	RECAUDADO / PAGADO
TRANSFERENCIAS FEDERALES ETIQUETADAS	20,228,428.00	23,345,116.00	23,345,116.00
FINANCIAMIENTO NETO CON FUENTE DE PAGO DE TRANSFERENCIAS FEDERALES ETIQUETADAS	0.00	0.00	0.00
FINANCIAMIENTO CON FUENTE DE PAGO DE TRANSFERENCIAS FEDERALES ETIQUETADAS	0.00	0.00	0.00
AMORTIZACIÓN DE LA DEUDA PÚBLICA CON GASTO ETIQUETADO	0.00	0.00	0.00
GASTO ETIQUETADO (SIN INCLUIR AMORTIZACIONES DE LA DEUDA PÚBLICA)	20,228,428.00	23,238,215.96	23,238,215.96
REMANENTES DE TRANSFERENCIAS FEDERALES ETIQUETADAS APLICADAS EN EL PERIODO	0.00	43,234.12	43,234.12
BALANCE PRESUPUESTARIO DE RECURSOS ETIQUETADOS	0.00	150,134.16	150,134.16
BALANCE PRESUPUESTARIO DE RECURSOS SIN FINANCIAMIENTO NETO	0.00	150,134.16	150,134.16



ELABORÓ

MARCO ELIO PEREZ ROBLERO

TESORERO



AUTORIZÓ

ONEIDA ELIZETH PEREZ SALAS

PRESIDENTE

MUNICIPIO DE CAPITÁN LUIS ÁNGEL VIDAL  
 ESTADO ANALÍTICO DE INGRESOS  
 DEL 01/01/2023 AL 31/12/2023  
 (PESOS)

EAI - Detallado

FECHA: 09/04/2024

HOJA: 1 DE 3


INGRESOS

Concepto	Estimado	Ampliaciones/ Reducciones	Modificado	Devengado	Recaudado	Diferencia
<b>INGRESOS DE LIBRE DISPOSICIÓN</b>						
IMPUESTOS	0.00	0.00	0.00	0.00	96,656.00	96,656.00
CUOTAS Y APORTACIONES DE SEGURIDAD SOCIAL	0.00	0.00	0.00	0.00	0.00	0.00
CONTRIBUCIONES DE MEJORAS	0.00	0.00	0.00	0.00	0.00	0.00
DERECHOS	0.00	0.00	0.00	0.00	133,972.39	133,972.39
PRODUCTOS	0.00	0.00	0.00	0.00	0.00	0.00
APROVECHAMIENTOS	100,025.76	0.00	100,025.76	0.00	52,957.48	-47,068.29
INGRESOS POR VENTAS DE BIENES Y SERVICIOS	0.00	0.00	0.00	0.00	0.00	0.00
<b>PARTICIPACIONES</b>						
Fondo General de Participaciones	11,166,217.45	0.00	11,166,217.45	0.00	11,957,106.60	790,889.15
Fondo de Fomento Municipal	10,194,630.92	0.00	10,194,630.92	0.00	9,932,905.36	-261,725.56
Fondo de Fiscalización y Recaudación	840,294.65	0.00	840,294.65	0.00	1,241,842.78	401,548.13
Fondo de Compensación	0.00	0.00	0.00	0.00	456,925.46	456,925.46
Fondo de Extracción de Hidrocarburos	0.00	0.00	0.00	0.00	126,558.04	126,558.04
Impuesto Especial Sobre Producción y Servicios	0.00	0.00	0.00	0.00	0.00	0.00
0.136% de la Recaudación Federal Participable	131,291.88	0.00	131,291.88	0.00	98,490.36	-32,801.50
3.17% Sobre Extracción de Petróleo	0.00	0.00	0.00	0.00	0.00	0.00
Gasolinas y Diesel	0.00	0.00	0.00	0.00	0.00	0.00
Fondo del Impuesto Sobre la Renta	0.00	0.00	0.00	0.00	0.00	0.00
Fondo de Estabilización de los Ingresos de las Entidades Federativas	0.00	0.00	0.00	0.00	0.00	0.00
<b>INCENTIVOS DERIVADOS DE LA COLABORACIÓN FISCAL</b>						
Tenencia o Uso de Vehículos	134,404.75	0.00	134,404.75	0.00	154,569.90	20,165.15
Fondo de Compensación ISAN	0.00	0.00	0.00	0.00	0.00	0.00
Impuesto Sobre Automóviles Nuevos	0.00	0.00	0.00	0.00	0.00	0.00
Fondo de Compensación de Repecos-Intermedios	134,404.75	0.00	134,404.75	0.00	154,569.90	20,165.15
	0.00	0.00	0.00	0.00	0.00	0.00

AUTORIZÓ

ONEIDA ELIZETH PEREZ SALAS

PRESIDENTE



MARCO ELIO PEREZ ROBERTO

TESORERO

000113

MUNICIPIO DE CAPITAN LUIS ÁNGEL VIDAL  
 ESTADO ANALÍTICO DE INGRESÓS  
 DEL 01/01/2023 AL 31/12/2023  
 (PESOS)

EAI - Detallado

FECHA: 09/04/2024

HOJA: 2 DE 3

Concepto	INGRESOS					Diferencia
	Estimado	Ampliaciones/ Reducciones	Modificado	Devengado	Recaudado	
Otros Incentivos Económicos	0.00	0.00	0.00	0.00	0.00	0.00
TRANSFERENCIAS	0.00	0.00	0.00	0.00	0.00	0.00
CONVENIOS	0.00	0.00	0.00	0.00	0.00	0.00
Otros Convenios y Subsidios	0.00	0.00	0.00	0.00	0.00	0.00
OTROS INGRESOS DE LIBRE DISPOSICIÓN	148.61	0.00	148.61	0.00	60.76	-87.85
Participaciones en Ingresos Locales	0.00	0.00	0.00	0.00	0.00	0.00
Otros Ingresos de Libre Disposición	148.61	0.00	148.61	0.00	60.76	-87.85
<b>TOTAL DE INGRESOS DE LIBRE DISPOSICIÓN</b>	<b>11,400,796.57</b>	<b>0.00</b>	<b>11,400,796.57</b>	<b>0.00</b>	<b>12,395,323.13</b>	<b>994,526.56</b>
<b>INGRESOS EXCEDENTES DE INGRESOS DE LIBRE DISPOSICIÓN</b>						
<b>TRANSFERENCIAS FEDERALES ETIQUETADAS</b>						
APORTACIONES						
Fondo de Aportaciones para la Nómina Educativo y Gasto Operativo	20,228,428.00	0.00	20,228,428.00	0.00	23,345,116.00	0.00
Fondo de Aportaciones para la Infraestructura de Salud	0.00	0.00	0.00	0.00	0.00	0.00
Fondo de Aportaciones para la Infraestructura Social	16,987,560.00	0.00	16,987,560.00	0.00	19,472,596.00	0.00
Fondo de Aportaciones para el Fortalecimiento de los Municipios y de las Demarcaciones Territoriales del Distrito Federal	3,240,868.00	0.00	3,240,868.00	0.00	3,872,520.00	0.00
Fondo de Aportaciones Múltiples	0.00	0.00	0.00	0.00	0.00	0.00
Fondo de Aportaciones para la Educación Tecnológica y de Adultos	0.00	0.00	0.00	0.00	0.00	0.00
Fondo de Aportaciones para la Seguridad Pública de los Estados y del Distrito Federal	0.00	0.00	0.00	0.00	0.00	0.00
Fondo de Aportaciones para el Fortalecimiento de las Entidades Federativas	0.00	0.00	0.00	0.00	0.00	0.00
CONVENIOS	0.00	0.00	0.00	0.00	0.00	0.00
Convenios de Protección Social en Salud	0.00	0.00	0.00	0.00	0.00	0.00

ELABORÓ

MARCO ELIO PEREZ ROBLERO

TESORERO



AUTORIZÓ

ONEIDA ELIZETH PEREZ SALAS

PRESIDENTE

000114

MUNICIPIO DE CAPITÁN LUIS ÁNGEL VIDAL  
 ESTADO ANALÍTICO DE INGRESOS

DEL 01/01/2023 AL 31/12/2023  
 (PESOS)

EAI - Detallado

FECHA: 09/04/2024

HOJA: 3 DE 3

Concepto	INGRESOS					Diferencia
	Estimado	Ampliaciones/ Reducciones	Modificado	Devengado	Recaudado	
Convenios de Descentralización	0.00	0.00	0.00	0.00	0.00	0.00
Convenios de Reasignación	0.00	0.00	0.00	0.00	0.00	0.00
Otros Convenios y Subsidios	0.00	0.00	0.00	0.00	0.00	0.00
FONDOS DISTINTOS DE APORTACIONES	0.00	0.00	0.00	0.00	0.00	0.00
Fondo para Entidades Federativas y Municipios Productores de Hidrocarburos	0.00	0.00	0.00	0.00	0.00	0.00
Fondo Minero	0.00	0.00	0.00	0.00	0.00	0.00
TRANSFERENCIAS, SUBSIDIOS Y SUBVENCIONES, Y PENSIONES Y JUBILACIONES	0.00	0.00	0.00	0.00	0.00	0.00
OTRAS TRANSFERENCIAS FEDERALES ETIQUETADAS	20,228,428.00	0.00	20,228,428.00	0.00	23,345,116.00	0.00
TOTAL DE TRANSFERENCIAS FEDERALES ETIQUETADAS	0.00	0.00	0.00	0.00	0.00	0.00
INGRESOS DERIVADOS DE FINANCIAMIENTO	31,629,224.57	0.00	31,629,224.57	0.00	35,740,439.13	0.00
TOTAL DE INGRESOS						
DATOS INFORMATIVOS						
Ingresos Derivados de Financiamiento con Fuente de Pago de Ingresos de Libre Disposición				0.00	0.00	0.00
Ingresos Derivados de Financiamiento con Fuente de Pago de Transferencias Federales Etiquetadas				0.00	0.00	0.00




AUTORIZÓ

ONEIDA ELIZETH PEREZ SALAS

PRESIDENTE

000115



MARCO ELIO PEREZ ROBLERO

TESORERO