

H. AYUNTAMIENTO MUNICIPAL CONSTITUCIONAL
CAPITAN LUIS ANGEL VIDAL, CHIAPAS
2021 - 2024

000001

ACTA EXTRAORDINARIA DE CABILDO No 29

En la Cabecera Municipal de Capitán Luis Ángel Vidal, Chiapas México, siendo las 10:00 horas del día 28 de febrero del año 2022, reunidos en la sala de Juntas de Casa Ejidal ubicada en la Cabecera Municipal de Capitán Luis Ángel Vidal, Chiapas, designado como Recinto oficial, con el objeto de celebrar la presente Sesión Ordinaria de Cabildo declarado recinto oficial, los CC. ~~Oneida Elizeth Pérez Salas~~, Presidenta Municipal Sustituta, ~~C. Hernán Figueroa Pérez~~, Síndico Municipal, ~~C. Beatriz Roblero Gerónimo~~, Regidor Primero, ~~Lucas Morales Cruz~~, Regidor Segundo, ~~C. Nasheli Corazón González~~, Regidor Tercero, ~~Emiselda González Roblero~~ Regidor plurinominal, ~~C. Sarah Roblero Aguilar~~ Regidor plurinominal de conformidad con lo establecido en el Artículo 44 V 4 de la Ley de Desarrollo Constitucional en Materia de Gobierno y Administración Municipal del Estado de Chiapas, y el Lic. Oscar Enrique ~~González López~~ Secretario Municipal, para celebrar la Sesión extraordinaria de Cabildo bajo el siguiente orden del día:

Orden del día:

I.- Lectura del orden del día.

II.- Pase de lista de asistencia.

III.- Declaración del quórum Legal e instalación de la sesión.

IV.-. lectura y aprobación al acta de la sesión anterior.

V.- Propuesta y aprobación en su caso de la Cuenta Pública correspondiente al ejercicio 2021 del Honorable Ayuntamiento de Capitán Luis Ángel Vidal, Chiapas.

VI.- Clausura de la presente Sesión Extraordinaria de Cabildo



H. AYUNTAMIENTO MUNICIPAL CONSTITUCIONAL
CAPITAN LUIS ANGEL VIDAL, CHIAPAS
2021 - 2024

000002

DESAHOGO DE LA SESION

I.- El presidente municipal C. Onecida Elizeth Pérez Salas la bienvenida a todos los regidores y procedió a dar lectura al orden del día, con el cual fueron convocados a realizar la presente **Sesión extraordinaria de Cabildo**.

II.- En uso de la voz el **Lic. Oscar Enrique González López**, Secretario Municipal pasó lista de asistencia encontrándose presentes la mayoría de los integrantes del H. Ayuntamiento Municipal Constitucional.

III.- Al existir el quórum legal la **C. Oneida Elizeth Pérez Salas** Presidenta Municipal Sustituta de Capitán Luis Ángel Vidal, declara legalmente instalada la **Sesión extraordinaria** de Cabildo, siendo las 10:00 horas (diez horas), del día 27 de **febrero** de 2022.

IV.- En el desahogo de este punto se dispensa la lectura del Acta Anterior en vista de que fue circulada en su oportunidad para su ratificación y firmas respectivas.

V.- En uso de la voz la **C. Oneida Elizeth Pérez Salas**, Presidenta Municipal Sustituta, solicita de la presencia del Tesorero Municipal de esta comuna para que exponga y manifieste los alcances del punto a tratar, en el orden del día. Previa presencia del Tesorero Municipal y en uso de la palabra comparece a esta sesión de cabildo y expone: Con la venia de la Ciudadana Presidenta Municipal, me permito presentar a este H. Ayuntamiento Municipal la Cuenta Publica Anual del ejercicio 2021 para su análisis, discusión y aprobación.

Para tal efecto pongo a la disposición del H. Cabildo el Estado de Ingresos los reportes financieros, contables y presupuestales para que sea revisada detalladamente y que de acuerdo al Estado de Ingresos y Egresos arroja la siguiente información.

**H. AYUNTAMIENTO MUNICIPAL CONSTITUCIONAL
CAPITAN LUIS ANGEL VIDAL, CHIAPAS
2021 - 2024**

000003

SALDO INICIAL		1,796,951.54
INGRESOS		
Ingresos de Gestión	11,905.21	
Aprovechamiento de Tipo Corriente	11,905.21	
Participaciones, Aportaciones, Transferencias, Asignaciones, Subsidios y Otras Ayudas	25,280,147.55	
Participaciones	9,167,312.55	
F.G.P	8,085,951.64	
F.F.M	587,811.05	
I.E.P.S	154,901.56	
I.S.A.N	140,067.43	
Fondo de Fiscalización	28,196.93	
Participación del Impuesto a la Venta Final de Gasolinas	63,199.65	
Fondo de Compensación	107,184.29	
Aportaciones	16,112,835.00	
FISMDF	13,566,663.00	
FORTAMUNDF	2,546,172.00	
Otros Ingresos y Beneficios	235.31	
Ingresos Financieros	235.31	
Productos Financieros (ordinarios)	10.96	
Productos Financieros (FISMDF)	50.49	
Productos Financieros (FORTAMUNDF)	173.86	
TOTAL INGRESOS		25,292,288.07
EGRESOS		
Gasto Corriente	9,830,539.38	
Servicios Personales	4,408,804.96	
Materiales y Suministros	2,082,136.50	
Servicios Generales	1,474,643.87	
Transferencias, Asignaciones, Subsidios y Otras Ayudas	1,864,954.11	
Gastos de Capital	16,613,940.43	
Inversión Pública	16,613,940.43	
TOTAL EGRESOS		26,444,479.81
DISPONIBILIDAD PRESUPUESTAL		644,759.80



La disponibilidad Financiera queda integrado de la siguiente manera:

CUENTA	TOTAL
Bancos / Tesorería	203,303.52
Deudores Diversos	526,148.29
Anticipo a Proveedores	23,404.76
Anticipo a Contratistas	830,800.00
Otros Activos	11,517.12
Cuentas por Pagar a Corto Plazo	950,413.89
DISPONIBILIDAD FINANCIERA	644,759.80

(Handwritten signature)

**H. AYUNTAMIENTO MUNICIPAL CONSTITUCIONAL
CAPITAN LUIS ANGEL VIDAL, CHIAPAS
2021 - 2024**

000004



En este mismo punto el **C. Marco Elio Pérez Roblero**, tesorero municipal, presenta la información financiera y presupuestal para su análisis y aprobación de la cuenta pública del DIF Municipal correspondiente al **ejercicio 2021 de acuerdo** al Estado de Ingresos y Egresos que refleja los siguientes datos:

SALDO INICIAL		0.00
INGRESOS		
<u>Participaciones, Aportaciones, Transferencias, Asignaciones,</u>	544,027.32	
<u>Subsidios v Otras Ayudas</u>		
Subsidios y Subvenciones	544,027.32	
Subsidio a Entes Públicos Descentralizados	544,027.32	
TOTAL INGRESOS		544,027.32
EGRESOS		
Gasto Corriente	544,013.66	
Servicios Personales	377,324.60	
Materiales y Suministros	10,763.40	
Servicios Generales	24,860.60	
Transferencias, Asignaciones, Subsidios y Otras Ayudas	131,065.06	
TOTAL EGRESOS		544,013.66
SALDO FINAL		13.66

Handwritten initials: OFE

Handwritten signature

Handwritten initials: GUE

La disponibilidad financiera queda integrada de la siguiente manera:

	TOTAL
Deudores Diversos	16143.64
Otros Activos	1,085.64
Cuentas por Pagar a Corto Plazo	17,215.62
DISPONIBILIDAD FINANCIERA	13.66

Handwritten signature: LEB

Handwritten signature: BPS

VI.- No habiendo otro asunto que tratar, siendo las 13:00 horas del mismo día, mes y año, la **C. Oneida Elizeth Pérez Salas**, Presidenta Municipal, Sustituta en cumplimiento a lo dispuesto en el Artículo 46 de la Ley de Desarrollo Constitucional en Materia de Gobierno y Administración Municipal del Estado de Chiapas, Declara clausurada esta sesión y se levanta la presente, esta después de ser leída, la aprueban y firman en cada una de las hojas para constancia los que en ella intervinieron. **DOY FE**



Handwritten signature

H. AYUNTAMIENTO MUNICIPAL CONSTITUCIONAL
CAPITAN LUIS ANGEL VIDAL, CHIAPAS
2021 - 2024

000005

POR EL AYUNTAMIENTO DE CAPITAN LUIS ANGEL VIDAL, CHIAPAS
PARA EL PERIODO 2021-2024



Oneida Elizeth Pérez Salas

Oneida Elizeth Pérez Salas
Presidenta Municipal Sustituta

C. Hernán Figueroa Pérez
C. Hernán Figueroa Pérez
Síndico Municipal



C. Beatriz Roblero Gerónimo
C. Beatriz Roblero Gerónimo
Primer Regidora Municipal

C. Lucas Morales Cruz
C. Lucas Morales Cruz
Segundo Regidor Municipal

C. Nasheli Corazón González
C. Nasheli Corazón González
Tercer Regidor Municipal

C. Emiselda González Roblero
Regidor Plurinominal

C. Sarahi Roblero Aguilar
Regidor Plurinominal

C. Lic. Oscar Enrique González López
C. Lic. Oscar Enrique González López
Secretario Municipal



INFORMACION CONTABLE

	SALDO AL PERIODO ACTUAL	SALDO AL PERIODO ANTERIOR	NOTA REL.
<u>ACTIVO</u>			
<u>Activo Circulante</u>			
Efectivo y Equivalentes	203,303.52	542,107.31	
Derechos a Recibir Efectivo y Equivalentes	537,665.41	919,896.82	
Derechos a Recibir Bienes o Servicios	854,204.76	1,585,400.87	
Total Activo Circulante	1,595,173.69	3,047,405.00	
<u>Activo No Circulante</u>			
Bienes Inmuebles, Infraestructura y Construcciones en Proceso	4,155,926.57	2,033,197.66	ESF-08
Bienes Muebles	990,632.28	1,052,196.87	ESF-08
Depreciación, Deterioro y Amortización Acumulada de Bienes	-667,013.91	-529,834.35	
Total Activo No Circulante	4,479,544.94	2,555,560.18	
TOTAL ACTIVO	6,074,718.63	5,602,965.18	
<u>PASIVO</u>			
<u>Pasivo Circulante</u>			
Cuentas por Pagar a Corto Plazo	950,413.89	1,250,453.46	ESF-12
Total Pasivo Circulante	950,413.89	1,250,453.46	
TOTAL PASIVO	950,413.89	1,250,453.46	
<u>HACIENDA PÚBLICA/PATRIMONIO</u>			
<u>Hacienda Pública/Patrimonio Generado</u>			
Resultado de Ejercicio	771,793.02	1,325,120.35	
Resultados de Ejercicios Anteriores	4,352,511.72	3,027,391.37	
Total Hacienda Pública/Patrimonio Generado	5,124,304.74	4,352,511.72	
TOTAL HACIENDA PÚBLICA / PATRIMONIO	5,124,304.74	4,352,511.72	
TOTAL PASIVO MÁS HACIENDA PÚBLICA / PATRIMONIO	6,074,718.63	5,602,965.18	

"Bajo protesta de decir verdad declaramos que los Estados Financieros y sus notas, son razonablemente correctos y son responsabilidad del emisor"



ELABORÓ

(Handwritten signature)

MARCO ELIO PEREZ ROBLERO

TESORERO



AUTORIZÓ

(Handwritten signature)

ONEIDA ELIZETH PEREZ SALAS

PRESIDENTA MUNICIPAL

CAPITÁN LUIS ÁNGEL VIDAL
ESTADO DE ACTIVIDADES
DEL : 01/01/2021 AL 31/12/2021

000007

EA
 Fecha: 03/03/2022
 Pág. 1 de 2

	EJERCICIO ACTUAL	EJERCICIO ANTERIOR	NOTA REL.
INGRESOS Y OTROS BENEFICIOS			
Total de Ingresos de Gestión			
PARTICIPACIONES, APORTACIONES, TRANSFERENCIAS, ASIGNACIONES, SUBSIDIOS Y OTRAS AYUDAS			EA-1
PARTICIPACIONES Y APORTACIONES	25,280,147.55	25,610,903.18	
PARTICIPACIONES	9,167,312.55	9,389,855.18	
APORTACIONES	16,112,835.00	16,221,048.00	
Total de Participaciones, Aportaciones, Transferencias, Asignaciones, Subsidios y Otras Ayudas	25,280,147.55	25,610,903.18	
OTROS INGRESOS Y BENEFICIOS			
INGRESOS FINANCIEROS	235.31	4.00	EA-2
INTERESES GANADOS DE VALORES, CRÉDITOS, BONOS Y OTROS	235.31	4.00	
OTROS INGRESOS Y BENEFICIOS VARIOS	11,905.21	14,484.86	
OTROS INGRESOS Y BENEFICIOS VARIOS	11,905.21	14,484.86	
Total de Otros Ingresos y Beneficios	12,140.52	14,488.86	
TOTAL INGRESOS Y OTROS BENEFICIOS	25,292,288.07	25,625,392.04	
GASTOS Y OTRAS PÉRDIDAS			
GASTOS DE FUNCIONAMIENTO			
SERVICIOS PERSONALES	4,408,804.96	3,417,873.92	EA-3
REMUNERACIONES AL PERSONAL DE CARÁCTER PERMANENTE	4,024,627.00	2,644,130.00	
REMUNERACIONES AL PERSONAL DE CARÁCTER TRANSITORIO	0.00	667,987.92	
REMUNERACIONES ADICIONALES Y ESPECIALES	384,177.96	105,756.00	
MATERIALES Y SUMINISTROS	2,082,136.50	1,368,541.46	
MATERIALES DE ADMINISTRACIÓN, EMISIÓN DE DOCUMENTOS Y ARTÍCULOS OFICIALES	1,280,071.35	671,056.83	
ALIMENTOS Y UTENSILIOS	27,835.00	21,937.00	
MATERIALES Y ARTÍCULOS DE CONSTRUCCIÓN Y REPARACIÓN	179,116.66	60,963.75	
PRODUCTOS QUÍMICOS, FARMACÉUTICOS Y DE LABORATORIO	54,467.05	343,698.30	
COMBUSTIBLES, LUBRICANTES Y ADITIVOS	285,738.45	189,060.74	
VESTUARIO, BLANCOS, PRENDAS DE PROTECCIÓN Y ARTÍCULOS DEPORTIVOS	80,505.74	68,188.48	
MATERIALES Y SUMINISTROS PARA SEGURIDAD	106,279.20	0.00	
HERRAMIENTAS, REFACCIONES Y ACCESORIOS MENORES	68,123.05	13,636.36	
SERVICIOS GENERALES	1,474,643.81	2,478,530.65	
SERVICIOS BÁSICOS	199,886.80	36,766.00	
SERVICIOS DE ARRENDAMIENTO	810,451.85	1,922,678.20	
SERVICIOS PROFESIONALES, CIENTÍFICOS, TÉCNICOS Y OTROS SERVICIOS	121,052.11	152,225.82	
SERVICIOS FINANCIEROS, BANCARIOS Y COMERCIALES	2,326.23	7,721.43	

ELABORÓ



MARCO ELIO PEREZ ROBLERO
 TESORERO

AUTORIZÓ



ONEIDA ELIZETH PEREZ
 SALAS
 PRESIDENTA MUNICIPAL



CAPITÁN LUIS ÁNGEL VIDAL
ESTADO DE ACTIVIDADES
DEL : 01/01/2021 AL 31/12/2021

000008

EA
 Fecha: 03/03/2022
 Pág. 2 de 2

	EJERCICIO ACTUAL	EJERCICIO ANTERIOR	NOTA REL.
SERVICIOS DE INSTALACIÓN, REPARACIÓN, MANTENIMIENTO Y CONSERVACIÓN.			
SERVICIOS DE INSTALACIÓN, REPARACIÓN, MANTENIMIENTO Y CONSERVACIÓN.	183,122.09	148,728.43	
SERVICIOS DE TRASLADO Y VIÁTICOS	111,101.01	116,832.75	
SERVICIOS OFICIALES	36,684.20	80,218.26	
OTROS SERVICIOS GENERALES	10,019.52	13,359.76	
Total de Gastos de Funcionamiento	7,965,585.27	7,264,946.03	
TRANSFERENCIAS, ASIGNACIONES, SUBSIDIOS Y OTRAS AYUDAS			
EA-3			
TRANSFERENCIAS INTERNAS Y ASIGNACIONES AL SECTOR PÚBLICO			
TRANSFERENCIAS INTERNAS AL SECTOR PÚBLICO	544,027.32	362,684.90	
SUBSIDIOS Y SUBVENCIONES	700,767.57	1,102,506.78	
SUBSIDIO	700,767.57	1,102,506.78	
AYUDAS SOCIALES	620,159.22	717,787.15	
AYUDAS SOCIALES A PERSONAS	268,880.00	236,833.26	
AYUDAS SOCIALES A INSTITUCIONES	351,279.22	480,953.89	
Total de Transferencias, Asignaciones, Subsidios y Otras Ayudas	1,864,954.11	2,182,978.83	
OTROS GASTOS Y PERDIDAS EXTRAORDINARIAS			
EA-3			
ESTIMACIONES, DEPRECIACIONES, DETERIOROS, OBSOLESCENCIA Y AMORTIZACIONES			
DEPRECIACIÓN DE BIENES MUEBLES	182,784.45	229,656.50	
DISMINUCIÓN DE BIENES POR PÉRDIDA, OBSOLECENCIA Y DETERIORO	15,959.70	0.00	
Total de Otros Gastos y Pérdidas Extraordinarias	198,744.15	229,656.50	
INVERSIÓN PÚBLICA			
EA-3			
INVERSIÓN PÚBLICA NO CAPITALIZABLE			
CONSTRUCCIÓN EN BIENES NO CAPITALIZABLE	14,491,211.52	14,622,690.33	
Total de Inversión Pública	14,491,211.52	14,622,690.33	
TOTAL GASTOS Y OTRAS PERDIDAS	24,520,495.05	24,300,271.69	
AHORRO O DESAHORRO NETO DEL EJERCICIO	771,793.02	1,325,120.35	

"Bajo protesta de decir verdad declaramos que los Estados Financieros y sus notas, son razonablemente correctos y son responsabilidad del emisor"



 MARCO ELIO PEREZ ROBLERO
 TESORERO




AUTORIZO

 ONEIDA ELIZETH PEREZ
 SALAS
 PRESIDENTA MUNICIPAL

CAPITÁN LUIS ÁNGEL VIDAL
ESTADO DE VARIACIÓN EN LA HACIENDA PÚBLICA
DEL : 01/01/2021 AL 31/12/2021

EVHP
 Fecha: 03/03/2022
 Pág. 1 de 2

	Hacienda Pública / Patrimonio Contribuido	Hacienda Pública / Patrimonio Generado de Ejercicios Anteriores	Hacienda Pública / Patrimonio Generado del Ejercicio	Exceso o Insuficiencia en la Actualización de la Hacienda Pública / Patrimonio	Total	Nota Relacionada
Hacienda Pública / Patrimonio Neto Final del Ejercicio 20XN-1						
Aportaciones	0.00	0.00	0.00	0.00	0.00	
Donaciones de Capital	0.00	0.00	0.00	0.00	0.00	
Actualización de la Hacienda Pública / Patrimonio	0.00	0.00	0.00	0.00	0.00	
Hacienda Pública / Patrimonio Generado Neto 20XN-1						
Resultados del Ejercicio (Ahorro/Desahorro)	0.00	0.00	1,325,120.35	0.00	0.00	
Resultados de Ejercicios Anteriores	0.00	3,027,391.37	0.00	0.00	0.00	
Revalúos	0.00	0.00	0.00	0.00	0.00	
Reservas	0.00	0.00	0.00	0.00	0.00	
Rectificaciones de Resultados de Ejercicios Anteriores	0.00	0.00	0.00	0.00	0.00	
Exceso o Insuficiencia en la Actualización de la Hacienda Pública / Patrimonio Neto 20XN-1						
Resultado por Posición Monetaria	0.00	0.00	0.00	0.00	0.00	
Resultado por Tenencia de Activos no Monetarios	0.00	0.00	0.00	0.00	0.00	
Hacienda Pública / Patrimonio Neto Final del Ejercicio 2020					4,352,511.72	



MARCO ELIO PEREZ ROBLERO
 TESORERO

ONEIDA ELIZETH PEREZ SALAS
 PRESIDENTA MUNICIPAL


0000009

CAPITÁN LUIS ÁNGEL VIDAL
ESTADO DE VARIACIÓN EN LA HACIENDA PÚBLICA
DEL : 01/01/2021 AL 31/12/2021

EVHP
 Fecha: 03/03/2022
 Pág. 2 de 2

	Hacienda Pública / Patrimonio Contribuido	Hacienda Pública / Patrimonio Generado de Ejercicios Anteriores	Hacienda Pública / Patrimonio Generado del Ejercicio	Exceso o Insuficiencia en la Actualización de la Hacienda Pública / Patrimonio	Total	Nota Relacionada
Cambios en la Hacienda Pública / Patrimonio Contribuido Neto 2021						
Aportaciones	0.00	0.00	0.00	0.00	0.00	EVHP-1
Donaciones de Capital	0.00	0.00	0.00	0.00	0.00	
Actualización de la Hacienda Pública / Patrimonio	0.00	0.00	0.00	0.00	0.00	
Variaciones de la Hacienda Pública / Patrimonio Generado Neto 2021						
Resultados del Ejercicio (Ahorro/Desahorro)	0.00	0.00	771,793.02	0.00	0.00	
Resultados de Ejercicios Anteriores	0.00	4,352,511.72	0.00	0.00	0.00	
Revalúos	0.00	0.00	0.00	0.00	0.00	
Reservas	0.00	0.00	0.00	0.00	0.00	
Rectificaciones de Resultados de Ejercicios Anteriores	0.00	0.00	0.00	0.00	0.00	
Cambios en el Exceso o Insuficiencia en la Actualización de la Hacienda Pública / Patrimonio Neto 2021						
Resultado por Posición Monetaria	0.00	0.00	0.00	0.00	0.00	
Resultado por Tenencia de Activos no Monetarios	0.00	0.00	0.00	0.00	0.00	
Hacienda Pública / Patrimonio Neto Final del Ejercicio 2021					5,124,304.74	EVHP-2

000010



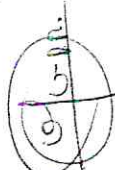
"Bajo protesta de decir verdad declaramos que los Estados Financieros y sus notas, son razonablemente correctos y son responsabilidad del emisor"



AUTORIZÓ

[Signature]

ONEIDA ELIZETH PEREZ SALAS
 PRESIDENTA MUNICIPAL



ELABORÓ

MARCO ELIO PEREZ ROBLERO
 TESORERO

	AYUNTAMIENTO	
	ORIGEN	APLICACIÓN
ACTIVO		
ACTIVO CIRCULANTE		
EFFECTIVO Y EQUIVALENTES	338,803.79	0.00
DERECHOS A RECIBIR EFECTIVO Y EQUIVALENTES	382,231.41	0.00
DERECHOS A RECIBIR BIENES O SERVICIOS	731,196.11	0.00
ACTIVO NO CIRCULANTE		
BIENES INMUEBLES, INFRAESTRUCTURA Y CONSTRUCCIONES EN PROCESO	0.00	2,122,728.91
BIENES MUEBLES	61,564.59	0.00
DEPRECIACIÓN, DETERIORO Y AMORTIZACIÓN ACUMULADA DE BIENES	0.00	137,179.56
PASIVO		
PASIVO CIRCULANTE		
COMUNICACIONES POR PAGAR A CORTO PLAZO	0.00	300,039.57
HACIENDA PÚBLICA / PATRIMONIO GENERADO		
RESULTADO DEL EJERCICIO (AHORRO/DESAHORRO)	0.00	553,327.33
RESULTADOS DE EJERCICIOS ANTERIORES	1,325,120.35	0.00

"Bajo protesta de decir verdad declaramos que los Estados Financieros y sus notas, son razonablemente correctos y son responsabilidad del emisor"



ELABORO

MARCO ELIO PEREZ ROBLERO

TESORERO



AUTORIZO

ONEIDA ELIZETH PEREZ SALAS

PRESIDENTA MUNICIPAL

CAPITÁN LUIS ÁNGEL VIDAL
ESTADO DE FLUJO DE EFECTIVO
DEL : 01/01/2021 AL 31/12/2021

000012

EFE

Fecha: 03/03/2022

Page 1 of 2

	Periodo Actual	Periodo Anterior	Nota Relacionada
FLUJO DE EFECTIVO DE LAS ACTIVIDADES DE GESTIÓN			
ORIGEN			
PARTICIPACIONES Y APORTACIONES	25,280,147.55	25,610,903.18	
OTROS INGRESOS Y BENEFICIOS	12,140.52	14,488.86	
Suma Origen	25,292,288.07	25,625,392.04	
APLICACIÓN			
SERVICIOS PERSONALES	4,408,804.96	3,417,873.92	
MATERIALES Y SUMINISTROS	2,082,136.50	1,368,541.46	
SERVICIOS GENERALES	1,474,643.81	2,478,530.65	
TRANSFERENCIAS, ASIGNACIONES, SUBSIDIOS Y OTRAS AYUDAS	1,864,954.11	2,182,978.83	
TRANSFERENCIAS INTERNAS Y ASIGNACIONES AL SECTOR PÚBLICO	544,027.32	362,684.90	
SUBSIDIOS Y SUBVENCIONES	700,767.57	1,102,506.78	
AYUDAS SOCIALES	620,159.22	717,787.15	
OTROS GASTOS Y PÉRDIDAS EXTRAORDINARIAS	198,744.15	229,656.50	
INVERSIÓN PÚBLICA NO CAPITALIZABLE	14,491,211.52	14,622,690.33	
Suma Aplicación	24,520,495.05	24,300,271.69	
FLUJOS NETOS DE EFECTIVO POR ACTIVIDADES DE GESTIÓN	771,793.02	1,325,120.35	
FLUJO DE EFECTIVO DE LAS ACTIVIDADES DE INVERSIÓN			
ORIGEN			
DEPRECIACIÓN ACUMULADA DE BIENES MUEBLES	-137,179.56	-529,834.35	EFE-2
Suma Origen	-137,179.56	-529,834.35	
APLICACIÓN			
BIENES INMUEBLES, INFRAESTRUCTURA Y CONSTRUCCIONES EN PROCESO	2,122,728.91	2,033,197.66	EFE-2
BIENES MUEBLES	-61,564.59	1,052,196.87	EFE-2
Suma Aplicación	2,061,164.32	3,085,394.53	
FLUJOS NETOS DE EFECTIVO POR ACTIVIDADES DE INVERSIÓN	-2,198,343.88	-3,615,228.88	
FLUJO DE EFECTIVO DE LAS ACTIVIDADES DE FINANCIAMIENTO			
ORIGEN			
CUENTAS POR PAGAR A CORTO PLAZO	-300,039.57	1,250,453.46	
PROVEEDORES POR PAGAR A CORTO PLAZO	-607,402.10	607,402.10	
CONTRATISTAS POR OBRAS PÚBLICAS POR PAGAR A CORTO PLAZO	380,800.01	42,910.88	
RETENCIONES Y CONTRIBUCIONES POR PAGAR A CORTO PLAZO	-73,437.48	600,140.48	
AFECTACIONES POR RECTIFICACIONES / RECLASIFICACIONES	1,325,120.35	3,027,391.37	
RESULTADO DE EJERCICIOS ANTERIORES	1,325,120.35	3,027,391.37	
Suma Origen	1,025,080.78	4,277,844.83	
APLICACIÓN			
DERECHOS A RECIBIR EFECTIVO O EQUIVALENTES	-382,231.41	919,896.82	
DEUDORES DIVERSOS POR COBRAR A CORTO PLAZO	-351,412.06	877,560.35	
OTROS DERECHOS A RECIBIR EFECTIVO O EQUIVALENTES A CORTO PLAZO	-30,819.35	42,336.47	
DERECHOS A RECIBIR BIENES O SERVICIOS	-731,196.11	1,585,400.87	

ELABORÓ



MARCO ELIO PEREZ ROBLERO

TESORERO

AUTORIZÓ



ONEIDA ELIZETH PEREZ SALAS

PRESIDENTA MUNICIPAL



CAPITÁN LUIS ÁNGEL VIDAL
ESTADO DE FLUJO DE EFECTIVO
DEL : 01/01/2021 AL 31/12/2021

000013

EFE
 Fecha: 03/03/2022
 Page 2 of 2

	Periodo Actual	Periodo Anterior	Nota Relacionada
ANTICIPO A PROVEEDORES POR ADQUISICIÓN DE BIENES Y PRESTACIÓN DE SERVICIOS	-959,706.95	983,111.71	
ANTICIPO A CONTRATISTAS POR OBRAS PÚBLICAS	228,510.84	602,289.16	
Suma Aplicación	-1,113,427.52	2,505,297.69	
FLUJOS NETOS DE EFECTIVO POR ACTIVIDADES DE FINANCIAMIENTO	2,138,508.30	1,772,547.14	
INCREMENTO / DISMINUCIÓN NETA EN EL EFECTIVO Y EQUIVALENTES AL EFECTIVO	711,957.44	-517,561.39	
EFFECTIVO Y EQUIVALENTES AL EFECTIVO AL INICIO DEL EJERCICIO		542,107.31	
EFFECTIVO Y EQUIVALENTES AL EFECTIVO AL FINAL DEL EJERCICIO		203,303.52	

“Bajo protesta de decir verdad declaramos que los Estados Financieros y sus notas, son razonablemente correctos y son responsabilidad del emisor”



ELABORÓ

MARCO ELIO PEREZ ROBLERO

TESORERO



AUTORIZÓ

ONEIDA ELIZETH PEREZ SALAS

PRESIDENTA MUNICIPAL

CAPITÁN LUIS ÁNGEL VIDAL
ESTADO ANALITICO DEL ACTIVO
DEL : 01/01/2021 AL 31/12/2021

Cuenta Contable	Saldo Inicial	Cargos del Periodo	Abonos del Periodo	Saldo Final	Variación del Periodo
1000 ACTIVO	5,602,965.18	88,951,078.79	88,479,325.34	6,074,718.63	471,753.45
1100 ACTIVO CIRCULANTE	3,047,405.00	72,229,968.88	73,682,200.19	1,595,173.69	-1,452,231.31
1110 EFECTIVO Y EQUIVALENTES	542,107.31	26,422,552.84	26,761,356.63	203,303.52	-338,803.79
1112 BANCOS / TESORERÍA	542,107.31	26,422,552.84	26,761,356.63	203,303.52	-338,803.79
1120 DERECHOS A RECIBIR EFECTIVOS O EQUIVALENTES	919,896.82	38,788,650.89	39,170,882.30	537,665.41	-382,231.41
1122 CUENTAS POR COBRAR A CORTO PLAZO	0.00	25,280,147.55	25,280,147.55	0.00	0.00
1123 DEUDORES DIVERSOS POR COBRAR A CORTO PLAZO	877,560.35	13,455,111.86	13,806,523.92	526,148.29	-351,412.06
1124 INGRESOS POR RECUPERAR A CORTO PLAZO	0.00	12,140.52	12,140.52	0.00	0.00
1129 OTROS DERECHOS A RECIBIR EFECTIVO O EQUIVALENTES A CORTO PLAZO	42,336.47	41,250.96	72,070.31	11,517.12	-30,819.35
1130 DERECHOS A RECIBIR BIENES O SERVICIOS	1,585,400.87	7,018,765.15	7,749,961.26	854,204.76	-731,196.11
1131 ANTICIPO A PROVEEDORES POR ADQUISICIÓN DE BIENES Y PRESTACIÓN DE SERVICIOS A CORTO PLAZO	983,111.71	2,976,662.43	3,936,369.38	23,404.76	-959,706.95
1134 ANTICIPO A CONTRATISTAS POR OBRAS PÚBLICAS A CORTO PLAZO	602,289.16	4,042,102.72	3,813,591.88	830,800.00	228,510.84
1200 ACTIVO NO CIRCULANTE	2,555,560.18	16,721,109.91	14,797,125.15	4,479,544.94	1,923,984.76
1230 BIENES INMUEBLES, INFRAESTRUCTURAS Y CONSTRUCCIONES EN PROCESO	2,033,197.66	16,613,940.43	14,491,211.52	4,155,926.57	2,122,728.91
1235 CONSTRUCCIONES EN PROCESO EN BIENES DE DOMINIO PÚBLICO	2,033,197.66	16,613,940.43	14,491,211.52	4,155,926.57	2,122,728.91
1240 BIENES MUEBLES	1,052,196.87	61,564.59	123,129.18	990,632.28	-61,564.59
1241 MOBILIARIO Y EQUIPO	359,300.23	38,820.47	77,640.94	320,479.76	-38,820.47
1244 EQUIPO DE TRANSPORTE	420,900.00	0.00	0.00	420,900.00	0.00



ELABORÓ
 MARCO ELIO PEREZ ROBLERO
 TESORERO

AUTORIZÓ
 ONEIDA ELIZETH PEREZ SALAS
 PRESIDENTA MUNICIPAL



000014

Cuenta Contable	Saldo Inicial	Cargos del Periodo	Abonos del Periodo	Saldo Final	Variación del Periodo
1246 MAQUINARIA, OTROS EQUIPOS Y HERRAMIENTAS	271,996.64	22,744.12	45,488.24	249,252.52	-22,744.12
1260 DEPRECIACIÓN, DETERIORO Y AMORTIZACIÓN ACUMULADA DE BIENES	-529,834.35	45,604.89	182,784.45	-667,013.91	-137,179.56
1263 DEPRECIACIÓN ACUMULADA DE BIENES MUEBLES	-529,834.35	45,604.89	182,784.45	-667,013.91	-137,179.56

“Bajo protesta de decir verdad declaramos que los Estados Financieros y sus notas, son razonablemente correctos y son responsabilidad del emisor”




ELABORÓ


 MARCO ELIO PEREZ ROBLERO

TESORERO



AUTORIZÓ


 ONEIDA ELIZETH PEREZ SALAS

PRESIDENTA MUNICIPAL

000015

Nota 1. Efectivo y Equivalentes (1111, 1112, 1114, 1121 y 1211)

Bancos / Tesoreria					
Tipo	Banco	No. de Cuenta	Ejercicio	F.F.	Monto
CUENTA DE CHEQUES	BBVA BANCOMER	FGP 2021 CTA 0117600801 OCT-DIC	2021	AA	201,761.77
CUENTA DE CHEQUES	BBVA BANCOMER	FSM 2021 CTA 0117600674 OCT-DIC	2021	AA	1,541.75

Nota 3. Cuentas por Cobrar (1122, 1123, 1129, 1131, 1132, 1133, 1134, 1221, 1222 y 1274)

Tipo	Vencimientos en Días			
	90	180	Menor o Igual a 365	Mayor a 365
Responsabilidades	352,009.93	0.00	174,138.36	0.00
Subsidio al Empleo	11,517.12	0.00	0.00	0.00
Anticipo a Proveedores por Adquisición de Bienes y Prestación de Servicios	0.00	0.00	23,404.76	0.00
Anticipo a Contratistas por Obras Públicas en Bienes de Dominio Público	0.00	0.00	830,800.00	0.00

Nota 8. Bienes Muebles e Inmuebles (1230, 1240, 1261, 1263)

Tipo	Saldo Inicial	Saldo Final	Variación
Bienes Inmuebles, Infraestructura y Construcciones en Proceso 1230	2,033,197.66	4,155,926.57	2,122,728.91
Construcciones en Proceso en Bienes de Dominio Público	2,033,197.66	4,155,926.57	2,122,728.91
Bienes Muebles 1240	1,052,196.87	990,632.28	-61,564.59
Mobiliario y Equipo	359,300.23	320,479.76	-38,820.47
Equipo de Transporte	420,900.00	420,900.00	0.00
Maquinaria, Otros Equipos y Herramientas	271,996.64	249,252.52	-22,744.12
Depreciación Acumulada de Bienes Muebles 1263	529,834.35	667,013.91	137,179.56
Depreciación Acumulada de Equipo de Transporte	252,540.00	336,720.00	84,180.00
Depreciación Acumulada de Maquinaria, Otros Equipos y Herramientas	66,127.78	84,229.80	18,102.02
Depreciación Acumulada de Mobiliario y Equipo de Administración	211,166.57	246,064.11	34,897.54

Nota 12. Cuentas y Documentos por Pagar (2110, 2120, 2130, 2140, 2210, 2220, 2230)

Descripción	Vencimiento en Días			
	90	180	Menor Igual a 365	Mayor a 365
Cuentas por Pagar a Corto Plazo	950,413.89	0.00	0.00	0.00
Contratistas por Obras Públicas por Pagar a Corto Plazo	423,710.89	0.00	0.00	0.00
Retenciones y Contribuciones por Pagar a Corto Plazo	526,703.00	0.00	0.00	0.00


 ELABORO: 

MARCO ELIO PEREZ ROBLERO

TESORERO


 AUTORIZO: 

ONEIDA ELIZETH PEREZ SALAS

PRESIDENTA MUNICIPAL

*"Bajo protesta de decir verdad declaramos que los Estados Financieros y sus notas,
son razonablemente correctos y son responsabilidad del emisor"*



ELABORÓ

MARCO ELIO PEREZ ROBLERO

TESORERO



AUTORIZÓ

ONEIDA ELIZETH PEREZ SALAS

PRESIDENTA MUNICIPAL

NOTA 1.

INGRESOS DE GESTIÓN

CUENTA	EJERCICIO ACTUAL	EJERCICIO ANTERIOR
PARTICIPACIONES Y APORTACIONES		
PARTICIPACIONES	9,167,312.55	9,389,855.18
APORTACIONES	16,112,835.00	16,221,048.00

NOTA 2.

OTROS INGRESOS Y BENEFICIOS

CUENTA	EJERCICIO ACTUAL	EJERCICIO ANTERIOR
INGRESOS FINANCIEROS		
INTERESES GANADOS DE VALORES, CRÉDITOS, BONOS	235.31	4.00
OTROS INGRESOS Y BENEFICIOS VARIOS		
OTROS INGRESOS Y BENEFICIOS VARIOS	11,905.21	14,484.86

NOTA 3.

GASTOS Y OTRAS PÉRDIDAS

CUENTA	EJERCICIO ACTUAL	EJERCICIO ANTERIOR
SERVICIOS PERSONALES		
REMUNERACIONES AL PERSONAL DE CARÁCTER PERMANENTE	4,024,627.00	2,644,130.00
REMUNERACIONES AL PERSONAL DE CARÁCTER TRANSITORIO	0.00	667,987.92
REMUNERACIONES ADICIONALES Y ESPECIALES	384,177.96	105,756.00
MATERIALES Y SUMINISTROS		
MATERIALES DE ADMINISTRACIÓN, EMISIÓN DE DOCUMENTOS	1,280,071.35	671,056.83
ALIMENTOS Y UTENSILIOS	27,835.00	21,937.00
MATERIALES Y ARTÍCULOS DE CONSTRUCCIÓN Y REPARACIÓN	179,116.66	60,963.75
PRODUCTOS QUÍMICOS, FARMACÉUTICOS Y DE LABORATORIO	54,467.05	343,698.30
COMBUSTIBLES, LUBRICANTES Y ADITIVOS	285,738.45	189,060.74
VESTUARIO, BLANCOS, PRENDAS DE PROTECCIÓN Y ACCESORIOS	80,505.74	68,188.48
MATERIALES Y SUMINISTROS PARA SEGURIDAD	106,279.20	0.00
HERRAMIENTAS, REFACCIONES Y ACCESORIOS MENORES	68,123.05	13,636.36
SERVICIOS GENERALES		
SERVICIOS BÁSICOS	199,886.80	36,766.00
SERVICIOS DE ARRENDAMIENTO	810,451.85	1,922,678.20
SERVICIOS PROFESIONALES, CIENTÍFICOS, TÉCNICOS Y LEGALES	121,052.11	152,225.82
SERVICIOS FINANCIEROS, BANCARIOS Y COMERCIALES	2,326.23	7,721.43
SERVICIOS DE INSTALACIÓN, REPARACIÓN, MANTENIMIENTO Y OTRAS	183,122.09	148,728.43
SERVICIOS DE TRASLADO Y VIÁTICOS	111,101.01	116,832.75
SERVICIOS OFICIALES	36,684.20	80,218.26
OTROS SERVICIOS GENERALES	10,019.52	13,359.76
TRANSFERENCIAS INTERNAS Y ASIGNACIONES AL SECTOR PÚBLICO		

ELABORÓ

AUTORIZÓ

 MARCO ELIO PEREZ ROBLERO

 ONEIDA ELIZETH PEREZ SALAS

TESORERO

PRESIDENTA MUNICIPAL



TRANSFERENCIAS INTERNAS AL SECTOR PUBLICO	544,027.32	362,684.90
SUBSIDIOS Y SUBVENCIONES		
SUBSIDIO	700,767.57	1,102,506.78
AYUDAS SOCIALES		
AYUDAS SOCIALES A PERSONAS	268,880.00	236,833.26
AYUDAS SOCIALES A INSTITUCIONES	351,279.22	480,953.89
ESTIMACIONES, DEPRECIACIONES, DETERIOROS, OBSOLESCENC		
DEPRECIACIÓN DE BIENES MUEBLES	182,784.45	229,656.50
DISMINUCIÓN DE BIENES POR PÉRDIDA, OBSOLECEN	15,959.70	0.00
INVERSIÓN PÚBLICA NO CAPITALIZABLE		
CONSTRUCCIÓN EN BIENES NO CAPITALIZABLE	14,491,211.52	14,622,690.33

*"Bajo protesta de decir verdad declaramos que los Estados Financieros y sus notas,
son razonablemente correctos y son responsabilidad del emisor"*



ELABORÓ

MARCO ELIO PEREZ ROBLERO

TESORERO



AUTORIZÓ

ONEIDA ELIZÉTH PEREZ SALAS

PRESIDENTA MUNICIPAL

Efectivos y Equivalentes

Nota 1.

Cuenta	Ejercicio Anterior	Ejercicio Actual
Efectivo en Bancos - Tesorería	542,107.31	-338,803.79
Total Efectivos y Equivalentes	542,107.31	-338,803.79

Bienes Muebles, Inmuebles e Intangibles

Nota 2.

Cuenta	Ejercicio Anterior	Ejercicio Actual
Bienes Inmuebles, Infraestructura y Construcciones en Proceso	2,033,197.66	2,122,728.91
Construcciones en Proceso en Bienes de Dominio Público	2,033,197.66	2,122,728.91
Bienes Muebles	1,052,196.87	-61,564.59
Mobiliario y Equipo	359,300.23	-38,820.47
Equipo de Transporte	420,900.00	0.00
Maquinaria, Otros Equipos y Herramientas	271,996.64	-22,744.12
Total Bienes Muebles, Inmuebles e Intangibles	3,085,394.53	2,061,164.32

“Bajo protesta de decir verdad declaramos que los Estados Financieros y sus notas, son razonablemente correctos y son responsabilidad del emisor”



 MARCO ELIO PEREZ ROBLERO

TESORERO



AUTORIZÓ

 ONEIDA ELIZETH PEREZ SALAS

PRESIDENTA MUNICIPAL

CAPITÁN LUIS ÁNGEL VIDAL
NOTAS AL ESTADO DE VARIACIÓN EN LA HACIENDA PÚBLICA
DEL: 01/01/2021 AL 31/12/2021

NEVHP

Fecha: 03/03/2022

Pág. 1 de 1

Nota 1. Hacienda Pública / Patrimonio

TIPO	CUENTA	NATURALEZA	MONTO
Patrimonio Municipal	3121-01-01	Acreedora	0.00
Incrementos al Patrimonio	3121-01-02	Acreedora	0.00
Decrementos al Patrimonio	3121-01-03	Acreedora	0.00

Nota 2. Hacienda Pública / Patrimonio Generado

PROCEDENCIA DE LOS RECURSOS	MONTO
Resultado del Ejercicio (Ahorro / Desahorro)	771,793.02
Resultado de Ejercicios Anteriores	4,352,511.72
Saldo de Ejercicios Anteriores	3,027,391.37
Saldo del Ejercicio Anterior Inmediato	1,325,120.35
Revaluos	0.00
Reservas	0.00
Rectificaciones de Ejercicios Anteriores	0.00



"Bajo protesta de decir verdad declaramos que los Estados Financieros y sus notas, son razonablemente correctos y son responsabilidad del emisor"

ELABORÓ

(Signature)

MARCO ELIO PEREZ ROBLERO

TESORERO

AUTORIZÓ

(Signature)

ONEIDA ELIZETH PEREZ SALAS

PRESIDENTA MUNICIPAL

000021

Notas 1. Cuentas de Orden Contable

CUENTA	MONTO
Fianzas y Garantías Recibidas por Deudas a Cobrar	7,327,502.22
Fianzas y Garantías Recibidas	7,327,502.22
Bienes Bajo Contrato en Comodato	463,688.98
Contrato de Comodato por Bienes	463,688.98

Notas 2. Cuentas de Orden Presupuestal

CUENTA	MONTO
Ley de Ingresos Estimada	23,605,199.91
Ley de Ingresos por Ejecutar	-1,687,088.16
Ley de Ingresos Recaudada	25,292,288.07
Presupuesto de Egresos Aprobado	23,605,199.91
Presupuesto de Egresos por Ejercer	422,007.71
Modificaciones al Presupuesto de Egresos Aprobado	-3,484,039.70
Presupuesto de Egresos Comprometido	222,752.09
Presupuesto de Egresos Pagado	26,444,479.81

"Bajo protesta de decir verdad declaramos que los Estados Financieros y sus notas, son razonablemente correctos y son responsabilidad del emisor"



ELABORÓ

MARCO ELIO PEREZ ROBLERO
TESORERO



AUTORIZÓ

ONEIDA ELIZETH PEREZ SALAS
PRESIDENTA MUNICIPAL

INFORMACION PRESUPUESTARIA


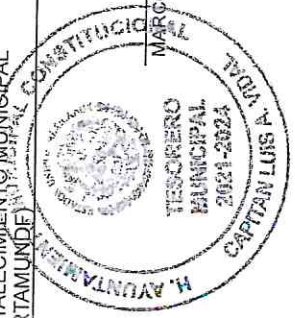
CAPITÁN LUIS ÁNGEL VIDAL
ESTADO ANALÍTICO DE INGRESOS POR CLASIFICACIÓN ECONÓMICA Y CONCEPTO DE INGRESO
 DEL 01/01/2021 AL 31/12/2021

EAL-CEyCI
 Clasificación: Económica y
 Concepto de Ingreso
 FECHA : 03/03/2022
 HOJA : 1 DE 2

Rubro	Descripción	INGRESO						Diferencia
		Estimado	Ampliación y Reducción	Modificado	Devengado	Recaudado		
1.1.4.2	PRODUCTOS CORRIENTES NO INCLUIDOS EN OTROS CONCEPTOS	0.00	0.00	0.00	0.00	10.96	10.96	
5	PRODUCTOS	0.00	0.00	0.00	0.00	10.96	10.96	
5-1	PRODUCTOS DE TIPO CORRIENTE	0.00	0.00	0.00	0.00	10.96	10.96	
5-1-9	OTROS PRODUCTOS QUE GENERAN INGRESOS CORRIENTES	0.00	0.00	0.00	0.00	10.96	10.96	
5-1-9-02	PRODUCTOS FINANCIEROS (ORDINARIOS)	0.00	0.00	0.00	0.00	10.96	10.96	
1.1.4.3	APROVECHAMIENTOS CORRIENTES NO INCLUIDOS EN OTROS CONCEPTOS	0.00	0.00	0.00	0.00	11,905.21	11,905.21	
6	APROVECHAMIENTOS	0.00	0.00	0.00	0.00	11,905.21	11,905.21	
6-1	APROVECHAMIENTOS DE TIPO CORRIENTE	0.00	0.00	0.00	0.00	11,905.21	11,905.21	
6-1-1	INCENTIVOS DERIVADOS DE LA COLABORACIÓN FISCAL	0.00	0.00	0.00	0.00	11,905.21	11,905.21	
6-1-1-01	ISR PARTICIPABLE	0.00	0.00	0.00	0.00	11,905.21	11,905.21	
1.1.8.2.2	DE ENTIDADES FEDERATIVAS	16,221,048.00	0.00	16,221,048.00	0.00	11,905.21	11,905.21	
8	PARTICIPACIONES Y APORTACIONES	16,221,048.00	0.00	16,221,048.00	0.00	16,113,059.35	-107,988.65	
8-2	APORTACIONES	16,221,048.00	0.00	16,221,048.00	0.00	16,113,059.35	-107,988.65	
8-2-1	RAMO 33 F-III	13,645,116.00	0.00	13,645,116.00	0.00	13,566,713.49	-78,402.51	
8-2-1-01	FONDO DE INFRAESTRUCTURA SOCIAL MUNICIPAL (FISMDF)	13,645,116.00	0.00	13,645,116.00	0.00	13,566,663.00	-78,453.00	
8-2-1-02	PRODUCTOS FINANCIEROS DEL RAMO 33-FISMDF	0.00	0.00	0.00	0.00	50.49	50.49	
8-2-2	FONDO DE APORTACIONES PARA EL FORTALECIMIENTO MUNICIPAL (FORTAMUNDE)	2,575,932.00	0.00	2,575,932.00	0.00	2,546,345.86	-29,586.14	
8-2-2-01		2,575,932.00	0.00	2,575,932.00	0.00	2,546,172.00	-29,760.00	

ELABORÓ 

AUTORIZÓ 



000034


CAPITÁN LUIS ÁNGEL VIDAL
ESTADO ANALÍTICO DE INGRESOS POR CLASIFICACIÓN ECONÓMICA Y CONCEPTO DE INGRESO
 DEL 01/01/2021 AL 31/12/2021

EAL-CEyCI
 Clasificación: Económica y
 Concepto de Ingreso
 FECHA: 03/03/2022
 HOJA: 2 DE 2


Rubro	Descripción	INGRESO							Diferencia
		Estimado	Ampliación y Reducción	Modificado	Devengado	Recaudado			
8-2-2-02	PRODUCTOS FINANCIEROS DEL RAMO 33-FORTAMUNDF	0.00	0.00	0.00	0.00	0.00	3.77	3.77	3.77
8-2-2-03	PRODUCTOS FINANCIEROS DEL RAMO 33-FORTAMUNDF DE EJERCICIOS ANTERIORES	0.00	0.00	0.00	0.00	0.00	170.09	170.09	170.09
1.1.9	PARTICIPACIONES	7,384,151.91	0.00	7,384,151.91	0.00	0.00	9,167,312.55	9,167,312.55	1,783,160.64
8	PARTICIPACIONES Y APORTACIONES	7,384,151.91	0.00	7,384,151.91	0.00	0.00	9,167,312.55	9,167,312.55	1,783,160.64
8-1	PARTICIPACIONES	7,384,151.91	0.00	7,384,151.91	0.00	0.00	9,167,312.55	9,167,312.55	1,783,160.64
8-1-1	RAMO 28	7,384,151.91	0.00	7,384,151.91	0.00	0.00	9,167,312.55	9,167,312.55	1,783,160.64
8-1-1-01	FONDO GENERAL DE PARTICIPACIONES	6,771,960.50	0.00	6,771,960.50	0.00	0.00	8,085,951.64	8,085,951.64	1,313,991.14
8-1-1-02	FONDO DE FOMENTO MUNICIPAL	545,666.18	0.00	545,666.18	0.00	0.00	587,811.05	587,811.05	42,144.87
8-1-1-03	IMPUESTOS ESPECIALES SOBRE PRODUCTOS Y SERVICIOS	21,116.56	0.00	21,116.56	0.00	0.00	154,901.56	154,901.56	133,785.00
8-1-1-04	IMPUESTO SOBRE AUTOMÓVILES NUEVOS	45,399.23	0.00	45,399.23	0.00	0.00	140,067.43	140,067.43	94,668.20
8-1-1-05	TENENCIA	9.44	0.00	9.44	0.00	0.00	0.00	0.00	-9.44
8-1-1-06	FONDO DE FISCALIZACIÓN	0.00	0.00	0.00	0.00	0.00	28,196.93	28,196.93	28,196.93
8-1-1-07	PARTICIPACIÓN DEL IMPUESTO A LA VENTA FINAL DE GASOLINAS Y DIESEL	0.00	0.00	0.00	0.00	0.00	63,199.65	63,199.65	63,199.65
8-1-1-08	FONDO DE COMPENSACIÓN	0.00	0.00	0.00	0.00	0.00	107,184.29	107,184.29	107,184.29
TOTAL INGRESOS		23,605,199.91	0.00	23,605,199.91	0.00	0.00	25,292,288.07	25,292,288.07	1,687,088.16



"Bajo protesta de decir verdad declaramos que los Estados Financieros y sus notas, son razonablemente correctos y son responsabilidad del emisor"

ELABORÓ


MARCO ELIO PÉREZ ROBLERO
 TESORERO



AUTORIZÓ


ONEIDA ELIZETH PÉREZ SALAS
 PRESIDENTA MUNICIPAL

000035

CAPITÁN LUIS ÁNGEL VIDAL
ESTADO ANALÍTICO DE INGRESOS POR FUENTE DE FINANCIAMIENTO

DEL 01/01/2021 AL 31/12/2021

EAI - FF

Clasificación: Fuente de Financiamiento

FECHA: 03/03/2022

HOJA: 1 DE 1

Fuente de Finan.	Descripción	INGRESO							Diferencia
		Estimado	Ampliación y Reducción	Modificado	Devengado	Recaudado			
1	RECURSOS FISCALES	7,384,151.91	0.00	7,384,151.91	0.00	9,179,217.76	0.00	1,795,065.85	
6	APROVECHAMIENTOS	0.00	0.00	0.00	0.00	11,905.21	0.00	11,905.21	
6-1	APROVECHAMIENTOS DE TIPO CORRIENTE	0.00	0.00	0.00	0.00	11,905.21	0.00	11,905.21	
8	PARTICIPACIONES Y APORTACIONES	7,384,151.91	0.00	7,384,151.91	0.00	9,167,312.55	0.00	1,783,160.64	
8-1	PARTICIPACIONES	7,384,151.91	0.00	7,384,151.91	0.00	9,167,312.55	0.00	1,783,160.64	
5	RECURSOS FEDERALES	16,221,048.00	0.00	16,221,048.00	0.00	16,124,740.21	0.00	0.00	
6	APROVECHAMIENTOS	0.00	0.00	0.00	0.00	11,905.21	0.00	11,905.21	
6-1	APROVECHAMIENTOS DE TIPO CORRIENTE	0.00	0.00	0.00	0.00	11,905.21	0.00	11,905.21	
8	PARTICIPACIONES Y APORTACIONES	16,221,048.00	0.00	16,221,048.00	0.00	16,112,835.00	0.00	-108,213.00	
8-2	APORTACIONES	16,221,048.00	0.00	16,221,048.00	0.00	16,112,835.00	0.00	-108,213.00	

"Bajo protesta de decir verdad declaramos que los Estados Financieros y sus notas, son razonablemente correctos y son responsabilidad del emisor"



ELABORÓ

(Handwritten signature)

MARCO ELIO PEREZ ROBLERO

TESORERO



AUTORIZÓ

(Handwritten signature)

ONEIDA ELIZETH PEREZ SALAS

PRESIDENTA MUNICIPAL

000036

CAPITÁN LUIS ÁNGEL VIDAL

ESTADO ANALÍTICO DE INGRESOS POR RUBRO DE INGRESOS

DEL 01/01/2021 AL 31/12/2021

EAI - RI

Clasificación: Rubro

FECHA: 03/03/2022

HOJA: 1 DE 1

Descripción	INGRESO						Diferencia
	Estimado	Ampliación y Reducción	Modificado	Devergado	Recaudado		
5 PRODUCTOS	0.00	0.00	0.00	0.00	10.96	10.96	
6 APROVECHAMIENTOS	0.00	0.00	0.00	0.00	11,905.21	11,905.21	
8 PARTICIPACIONES Y APORTACIONES	23,605,199.91	0.00	23,605,199.91	0.00	25,280,371.90	1,675,171.99	
TOTAL INGRESOS	23,605,199.91	0.00	23,605,199.91	0.00	25,292,288.07	1,687,088.16	

"Bajo protesta de decir verdad declaramos que los Estados Financieros y sus notas, son razonablemente correctos y son responsabilidad del emisor"




ELABORÓ

(Signature)

MARCO ELIO PEREZ ROBLERO

TESORERO



AUTORIZÓ

(Signature)

ONEIDA ELIZETH PEREZ SALAS

PRESIDENTA MUNICIPAL

000037

**ESTADO ANALÍTICO DEL PRESUPUESTO DE EGRESOS
CLASIFICACIÓN ADMINISTRATIVA DEL GASTO
CAPITÁN LUIS ÁNGEL VIDAL**

EAEPE-CA
03-mar.-22
Pág. 1 de 1

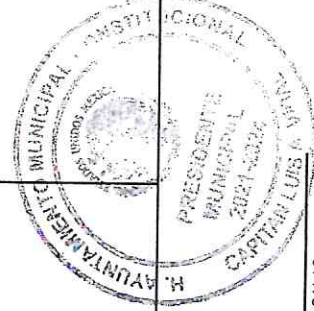
De 01/01/2021 Al 31/12/2021

Concepto	EGRESOS					SUB EJERCICIO
	APROBADO	AMPLIACIONES/ REDUCCIONES	MODIFICADO	DEVENGADO	PAGADO	
3 Sector Público Municipal						
3.1 Sector Público No Financiero						
3.1.1 Gobierno General Municipal						
3.1.1.1 Gobierno Municipal						
3.1.1.1.1 Órgano Ejecutivo Municipal						
01 SERVICIOS ADMINISTRATIVOS	23,605,199.91	3,484,039.70	27,089,239.61	26,444,479.81	26,444,479.81	422,007.71
01-01 AYUNTAMIENTO	23,283,183.31	1,234,148.09	24,517,331.40	23,888,800.70	23,888,800.70	422,007.71
01-02 PRESIDENCIA	764,965.12	-55,342.58	709,622.54	709,622.54	709,622.54	0.00
01-03 SECRETARIA MUNICIPAL	1,876,498.78	976,483.44	2,852,982.22	2,852,982.22	2,852,982.22	0.00
01-04 TESORERIA	398,285.44	-8,308.45	389,976.99	389,976.99	389,976.99	0.00
01-08 DIF MUNICIPAL	1,399,805.36	153,271.69	1,553,077.05	1,553,066.01	1,553,066.01	11.04
01-09 OBRAS PUBLICAS	812,635.26	-268,607.94	544,027.32	544,027.32	544,027.32	0.00
01-10 OTROS	1,507,545.35	14,769,228.83	16,276,774.18	16,249,878.72	16,249,878.72	26,895.46
02 --	16,523,448.00	-14,332,576.90	2,190,871.10	1,589,246.90	1,589,246.90	395,101.21
02-01 PROTECCION CIUDADANA	322,016.60	2,249,891.61	2,571,908.21	2,555,679.11	2,555,679.11	0.00
02-02 LIMPIA	106,288.32	1,238,674.41	1,344,962.73	1,338,901.30	1,338,901.30	0.00
02-05 PANTEONES	0.00	0.00	0.00	0.00	0.00	0.00
02-10 ASISTENCIA A LA EDUCACION	40,916.88	13,461.97	54,378.85	54,378.85	54,378.85	0.00
02-12 ASISTENCIA AGROPECUARIA	110,616.48	293,333.16	403,949.64	399,136.92	399,136.92	0.00
	64,194.92	704,422.07	768,616.99	763,262.04	763,262.04	0.00



ELABORÓ
[Signature]

MARCO ELÍO PÉREZ ROBLERO
TESORERO



AUTORIZÓ
[Signature]

ONEIDA ELIZETH PÉREZ SALAS
PRESIDENTA MUNICIPAL

000038

ESTADO ANALÍTICO DEL EJERCICIO DEL PRESUPUESTO DE EGRESOS
CLASIFICACIÓN POR TIPO DE GASTO
CAPITÁN LUIS ÁNGEL VIDAL
 DEL PERIODO: Del 01/01/2021/ al 31/12/2021

EAEPE-TG
 03-mar.-22
 Pág. 1 de 1

Clasificación por Tipo de Gasto	Concepto	EGRESOS					Subejercicio
		Aprobado	Ampliaciones / Reducciones	Modificado	Devengado	Pagado	
1	GASTO CORRIENTE	22,866,784.72	-12,598,019.57	10,268,765.15	9,830,539.38	9,830,539.38	9,830,539.38
2	GASTO DE CAPITAL	738,415.19	16,082,048.23	16,820,463.42	16,613,940.43	16,613,940.43	16,613,940.43
3	AMORTIZACIÓN DE LA DEUDA Y DISMINUCIÓN DE PASIVOS	0.00	0.00	0.00	0.00	0.00	0.00
4	PENSIONES Y JUBILACIONES	0.00	0.00	0.00	0.00	0.00	0.00
5	PARTICIPACIONES	0.00	11.04	11.04	0.00	0.00	0.00
	Total General	23,605,199.91	3,484,039.70	27,089,239.61	26,444,479.81	26,444,479.81	26,444,479.81

ELABORÓ



MARCO ELIO PÉREZ ROBLERO

TESORERO



AUTORIZÓ



ONEIDA ELIZABETH PÉREZ SALAS

PRESIDENTA MUNICIPAL





000039

ESTADO ANALÍTICO DEL EJERCICIO DEL PRESUPUESTO DE EGRESOS
CLASIFICACIÓN POR OBJETO DEL GASTO (Capítulo y Concepto)
CAPITÁN LUIS ÁNGEL VIDAL

DEL PERIODO: Del 01/01/2021 al 31/12/2021

Capítulo/ Concepto	CONCEPTO	EGRESOS					SUB EJERCICIO
		APROBADO	AMPLIACIONES/ REDUCCIONES	MODIFICADO	DEVENGADO	PAGADO	
1000	SERVICIOS PERSONALES	3,972,494.24	447,444.63	4,419,938.87	4,408,804.96	4,408,804.96	0.00
1100	REMUNERACIONES AL PERSONAL DE CARÁCTER PERMANENTE.	3,410,604.24	616,741.30	4,027,345.54	4,024,627.00	4,024,627.00	0.00
1200	REMUNERACIONES AL PERSONAL DE CARÁCTER TRANSITORIO	0.00	0.00	0.00	0.00	0.00	0.00
1300	REMUNERACIONES ADICIONALES Y ESPECIALES	561,890.00	-169,296.67	392,593.33	384,177.96	384,177.96	0.00
1400	SEGURIDAD SOCIAL	0.00	0.00	0.00	0.00	0.00	0.00
1500	OTRAS PRESTACIONES SOCIALES Y ECONÓMICAS	0.00	0.00	0.00	0.00	0.00	0.00
1600	PREVISIONES	0.00	0.00	0.00	0.00	0.00	0.00
1700	PAGO DE ESTÍMULOS A SERVIDORES PÚBLICOS	0.00	0.00	0.00	0.00	0.00	0.00
2000	MATERIALES Y SUMINISTROS	609,475.40	1,472,661.10	2,082,136.50	2,082,136.50	2,082,136.50	0.00
2100	MATERIALES DE ADMINISTRACIÓN, EMISIÓN DE DOCUMENTOS Y ARTÍCULOS OFICIALES	161,400.00	1,118,671.35	1,280,071.35	1,280,071.35	1,280,071.35	0.00
2200	ALIMENTOS Y UTENSILIOS	61,200.00	-33,365.00	27,835.00	27,835.00	27,835.00	0.00
2300	MATERIAS PRIMAS Y MATERIALES DE PRODUCCIÓN Y COMERCIALIZACIÓN	0.00	0.00	0.00	0.00	0.00	0.00
2400	MATERIALES Y ARTÍCULOS DE CONSTRUCCIÓN Y DE REPARACIÓN	6,000.00	173,116.66	179,116.66	179,116.66	179,116.66	0.00
2500	PRODUCTOS QUÍMICOS, FARMACÉUTICOS Y DE LABORATORIO	8,911.40	45,555.65	54,467.05	54,467.05	54,467.05	0.00
2600	COMBUSTIBLES, LUBRICANTES Y ADITIVOS	257,000.00	-5,046.55	251,953.45	251,953.45	251,953.45	0.00
2700	VESTUARIO, BLANCOS, PRENDAS DE PROTECCIÓN Y ARTÍCULOS DEPORTIVOS	0.00	114,290.74	114,290.74	114,290.74	114,290.74	0.00
2800	MATERIALES Y SUMINISTROS PARA SEGURIDAD	0.00	106,279.20	106,279.20	106,279.20	106,279.20	0.00
2900	HERRAMIENTAS, REFACCIONES Y ACCESORIOS MENORES	114,964.00	-46,840.95	68,123.05	68,123.05	68,123.05	0.00
3000	SERVICIOS GENERALES	745,131.82	761,502.64	1,506,634.46	1,474,643.81	1,474,643.81	26,895.46
3100	SERVICIOS BÁSICOS	24,600.00	175,286.80	199,886.80	199,886.80	199,886.80	0.00
3200	SERVICIOS DE ARRENDAMIENTO	3,000.00	807,451.85	810,451.85	810,451.85	810,451.85	0.00
3300	SERVICIOS PROFESIONALES, CIENTÍFICOS, TÉCNICOS Y OTROS SERVICIOS	8,738.78	139,208.79	147,947.57	121,052.11	121,052.11	26,895.46
3400	SERVICIOS FINANCIEROS, BANCARIOS Y COMERCIALES	6,600.00	-4,273.77	2,326.23	2,326.23	2,326.23	0.00



**ESTADO ANALÍTICO DEL EJERCICIO DEL PRESUPUESTO DE EGRESOS
CLASIFICACIÓN POR OBJETO DEL GASTO (Capítulo y Concepto)**

**EAEPE-COG
Cyc**


03-mar.-22
Pág. 2 de 4

CAPITÁN LUIS ÁNGEL VIDAL

DEL PERIODO: Del 01/01/2021 al 31/12/2021


Capítulo/ Concepto	CONCEPTO	EGRESOS					SUBEJERCICIO
		APROBADO	AMPLIACIONES/ REDUCCIONES	MODIFICADO	DEVENGADO	PAGADO	
3500	SERVICIOS DE INSTALACIÓN, REPARACIÓN, MANTENIMIENTO Y CONSERVACIÓN	16,200.00	166,922.09	183,122.09	183,122.09	183,122.09	0.00
3600	SERVICIOS DE COMUNICACIÓN SOCIAL Y PUBLICIDAD	0.00	0.00	0.00	0.00	0.00	0.00
3700	SERVICIOS DE TRASLADO Y VIÁTICOS	640,000.00	-528,898.99	111,101.01	111,101.01	111,101.01	0.00
3800	SERVICIOS OFICIALES	15,000.00	21,684.20	36,684.20	36,684.20	36,684.20	0.00
3900	OTROS SERVICIOS GENERALES	30,983.04	-15,878.33	15,114.71	10,019.52	10,019.52	0.00
4000	TRANSFERENCIAS, ASIGNACIONES, SUBSIDIOS Y OTF	1,318,635.26	546,318.85	1,864,954.11	1,864,954.11	1,864,954.11	0.00
4100	TRANSFERENCIAS INTERNAS Y ASIGNACIONES AL SECTOR PÚBLICO	812,635.26	-268,607.94	544,027.32	544,027.32	544,027.32	0.00
4200	TRANSFERENCIAS AL RESTO DEL SECTOR PÚBLICO	0.00	0.00	0.00	0.00	0.00	0.00
4300	SUBSIDIOS Y SUBVENCIONES	6,000.00	694,767.57	700,767.57	700,767.57	700,767.57	0.00
4400	AYUDAS SOCIALES	500,000.00	120,159.22	620,159.22	620,159.22	620,159.22	0.00
4500	PENSIONES Y JUBILACIONES	0.00	0.00	0.00	0.00	0.00	0.00
4600	TRANSFERENCIAS A FIDEICOMISOS, MANDATOS Y OTROS ANALOGOS	0.00	0.00	0.00	0.00	0.00	0.00
4700	TRANSFERENCIAS A LA SEGURIDAD SOCIAL	0.00	0.00	0.00	0.00	0.00	0.00
4800	DONATIVOS	0.00	0.00	0.00	0.00	0.00	0.00
4900	TRANSFERENCIAS AL EXTERIOR	0.00	0.00	0.00	0.00	0.00	0.00
5000	BIENES MUEBLES, INMUEBLES E INTANGIBLES	0.00	0.00	0.00	0.00	0.00	0.00
5100	MOBILIARIO Y EQUIPO DE ADMINISTRACIÓN	0.00	0.00	0.00	0.00	0.00	0.00
5200	MOBILIARIO Y EQUIPO EDUCACIONAL Y RECREATIVO	0.00	0.00	0.00	0.00	0.00	0.00
5300	EQUIPO E INSTRUMENTAL MÉDICO Y DE LABORATORIO	0.00	0.00	0.00	0.00	0.00	0.00
5400	VEHÍCULOS Y EQUIPO DE TRANSPORTE	0.00	0.00	0.00	0.00	0.00	0.00
5500	EQUIPO DE DEFENSA Y SEGURIDAD	0.00	0.00	0.00	0.00	0.00	0.00
5600	MAQUINARIA, OTROS EQUIPOS Y HERRAMIENTAS	0.00	0.00	0.00	0.00	0.00	0.00
5700	ACTIVOS BIOLÓGICOS	0.00	0.00	0.00	0.00	0.00	0.00
5800	BIENES INMUEBLES	0.00	0.00	0.00	0.00	0.00	0.00
5900	ACTIVOS INTANGIBLES	0.00	0.00	0.00	0.00	0.00	0.00
6000	INVERSIÓN PÚBLICA	738,415.19	16,082,048.23	16,820,463.42	16,820,463.42	16,613,940.43	0.00
6100	OBRA PÚBLICA EN BIENES DE DOMINIO PÚBLICO	738,415.19	16,082,048.23	16,820,463.42	16,613,940.43	16,613,940.43	0.00
6200	OBRA PÚBLICA EN BIENES DE DOMINIO PROPIO	0.00	0.00	0.00	0.00	0.00	0.00

000041



ESTADO ANALÍTICO DEL EJERCICIO DEL PRESUPUESTO DE EGRESOS
CLASIFICACIÓN POR OBJETO DEL GASTO (Capítulo y Concepto)
CAPITÁN LUIS ÁNGEL VIDAL
 DEL PERIODO: Del 01/01/2021 al 31/12/2021

Capítulo/ Concepto	CONCEPTO	EGRESOS				SUBEJERCICIO
		APROBADO	AMPLIACIONES/ REDUCCIONES	MODIFICADO	DEVENGADO	
6300	PROYECTOS PRODUCTIVOS Y ACCIONES DE FOMENTO	0.00	0.00	0.00	0.00	0.00
7000	INVERSIONES FINANCIERAS Y OTRAS PROVISIONES	0.00	0.00	0.00	0.00	0.00
7100	INVERSIONES PARA EL FOMENTO DE ACTIVIDADES PRODUCTIVAS	0.00	0.00	0.00	0.00	0.00
7200	ACCIONES Y PARTICIPACIONES DE CAPITAL	0.00	0.00	0.00	0.00	0.00
7300	COMPRA DE TÍTULOS Y VALORES	0.00	0.00	0.00	0.00	0.00
7400	CONCESIÓN DE PRÉSTAMOS	0.00	0.00	0.00	0.00	0.00
7500	INVERSIONES EN FIDEICOMISOS, MANDATOS Y OTROS ANALÓGOS	0.00	0.00	0.00	0.00	0.00
7600	OTRAS INVERSIONES FINANCIERAS	0.00	0.00	0.00	0.00	0.00
7900	PROVISIONES PARA CONTINGENCIAS Y OTRAS EROGACIONES ESPECIALES	0.00	0.00	0.00	0.00	0.00
8000	PARTICIPACIONES Y APORTACIONES	16,221,048.00	-15,825,935.75	395,112.25	0.00	395,112.25
8100	PARTICIPACIONES	0.00	11.04	11.04	0.00	11.04
8300	APORTACIONES	16,221,048.00	-15,825,946.79	395,101.21	0.00	395,101.21
8500	CONVENIOS	0.00	0.00	0.00	0.00	0.00
9000	DEUDA PÚBLICA	0.00	0.00	0.00	0.00	0.00
9100	AMORTIZACIÓN DE LA DEUDA PÚBLICA	0.00	0.00	0.00	0.00	0.00
9200	INTERESES DE LA DEUDA PÚBLICA	0.00	0.00	0.00	0.00	0.00
9300	COMISIONES DE LA DEUDA PÚBLICA	0.00	0.00	0.00	0.00	0.00
9400	GASTOS DE LA DEUDA PÚBLICA	0.00	0.00	0.00	0.00	0.00
9500	COSTO POR COBERTURAS	0.00	0.00	0.00	0.00	0.00
9600	APOYOS FINANCIEROS	0.00	0.00	0.00	0.00	0.00
9900	ADEUDOS DE EJERCICIOS FISCALES ANTERIORES (ADEFAS)	0.00	0.00	0.00	0.00	0.00



**ESTADO ANALÍTICO DEL EJERCICIO DEL PRESUPUESTO DE EGRESOS
CLASIFICACIÓN POR OBJETO DEL GASTO (Capítulo y Concepto)**

EAEPE-COG
Cyc
03-mar.-22
Pág. 4 de 4

CAPTÁN LUIS ÁNGEL VIDAL

DEL PERIODO: Del 01/01/2021 al 31/12/2021

Capítulo/ Concepto	CONCEPTO	EGRESOS				SUB EJERCICIO
		APROBADO	AMPLIACIONES/ REDUCCIONES	MODIFICADO	DEVENGADO	
	Total General	23,605,199.91	3,484,039.70	27,089,239.61	26,444,479.81	422,007.71

ELABORÓ



MARCO ELIO PEREZ ROBLERO



AUTORIZÓ



ONEIDA ELIZETH PEREZ SALAS
PRESIDENTA MUNICIPAL



000043


**ESTADO ANALÍTICO DEL EJERCICIO DEL PRESUPUESTO DE EGRESOS
CLASIFICACIÓN FUNCIONAL DEL GASTO (SUBFUNCIÓN)
CAPITÁN LUIS ÁNGEL VIDAL**

EAEPE-CFG-SUBFUNCIÓN
03-mar.-22
Pág. 1 de 2

DEL PERIODO: Del 01/01/2021 al 31/12/2021

Clasificación Funcional	CONCEPTO	EGRESOS					SUBEJERCICIO
		APROBADO	AMPLIACIONES/ REDUCCIONES	MODIFICADO	DEVENGADO	PAGADO	
1	GOBIERNO	5,617,373.18	1,830,737.02	7,448,110.20	7,444,337.93	7,444,337.93	11.04
1	LEGISLACIÓN	764,965.12	-55,342.58	709,622.54	709,622.54	709,622.54	0.00
1	LEGISLACIÓN	764,965.12	-55,342.58	709,622.54	709,622.54	709,622.54	0.00
3	COORDINACION DE LA POLITICA DE GOBIERNO	3,346,314.38	903,962.75	4,250,277.13	4,250,277.13	4,250,277.13	0.00
1	PRESIDENCIA / GUBERNATURA	1,876,498.78	976,483.44	2,852,982.22	2,852,982.22	2,852,982.22	0.00
2	POLÍTICA INTERIOR	398,285.44	-8,308.45	389,976.99	389,976.99	389,976.99	0.00
9	OTROS	1,071,530.16	-64,212.24	1,007,317.92	1,007,317.92	1,007,317.92	0.00
5	ASUNTOS FINANCIEROS Y HACENDARIOS	1,399,805.36	153,271.69	1,553,077.05	1,553,066.01	1,553,066.01	11.04
2	ASUNTOS HACENDARIOS	1,399,805.36	153,271.69	1,553,077.05	1,553,066.01	1,553,066.01	11.04
7	ASUNTOS DE ORDEN PUBLICO Y DE SEGURIDAD INTEF	106,288.32	828,845.16	935,133.48	931,372.25	931,372.25	0.00
1	POLICÍA	0.00	751,089.10	751,089.10	748,294.11	748,294.11	0.00
2	PROTECCIÓN CIVIL	106,288.32	77,756.06	184,044.38	183,078.14	183,078.14	0.00
2	DESARROLLO SOCIAL	889,948.55	16,836,912.35	17,726,860.90	17,692,852.52	17,692,852.52	26,895.46
2	VIVIENDA Y SERVICIOS A LA COMUNIDAD	779,332.07	14,079,121.44	14,858,453.51	14,831,558.05	14,831,558.05	26,895.46
1	URBANIZACIÓN	388,415.19	9,453,607.04	9,842,022.23	9,842,022.23	9,842,022.23	0.00
2	DESARROLLO COMUNITARIO	0.00	299,154.20	299,154.20	299,154.20	299,154.20	0.00
3	ABASTECIMIENTO DE AGUA	350,000.00	1,709,887.98	2,059,887.98	2,059,887.98	2,059,887.98	0.00
5	VIVIENDA	0.00	2,358,247.52	2,358,247.52	2,358,247.52	2,358,247.52	0.00
6	SERVICIOS COMUNALES	40,916.88	13,461.97	54,378.85	54,378.85	54,378.85	0.00
7	DESARROLLO REGIONAL	0.00	244,762.73	244,762.73	217,867.27	217,867.27	26,895.46
5	EDUCACION	110,616.48	2,347,961.66	2,458,578.14	2,453,765.42	2,453,765.42	0.00
1	EDUCACIÓN BÁSICA	0.00	2,054,628.50	2,054,628.50	2,054,628.50	2,054,628.50	0.00
6	OTROS SERVICIOS EDUCATIVOS Y ACTIVIDADES INHERENTES	110,616.48	293,333.16	403,949.64	399,136.92	399,136.92	0.00
6	PROTECCION SOCIAL	0.00	409,829.25	409,829.25	407,529.05	407,529.05	0.00
9	OTROS DE SEGURIDAD SOCIAL Y ASISTENCIA SOCIAL	0.00	409,829.25	409,829.25	407,529.05	407,529.05	0.00
3	DESARROLLO ECONÓMICO	64,194.92	910,945.06	975,139.98	763,262.04	763,262.04	0.00
2	AGROPECUARIA, SILVICULTURA, PESCA Y CAZA	64,194.92	704,422.07	768,616.99	763,262.04	763,262.04	0.00
1	AGROPECUARIA	64,194.92	704,422.07	768,616.99	763,262.04	763,262.04	0.00
5	TRANSPORTE	0.00	206,522.99	206,522.99	0.00	0.00	0.00
1	TRANSPORTE POR CARRETERA	0.00	206,522.99	206,522.99	0.00	0.00	0.00

000044



Handwritten signature and initials.