

EMILIANO ZAPATA
ESTADO DE SITUACIÓN FINANCIERA
Al 31/12/2023
(P E S O S)

ESF
FECHA 19 / 04 / 2024
HOJA 1 DE 1

	SALDO AL PERIODO ACTUAL	SALDO AL PERIODO ANTERIOR	NOTA REL.
<u>ACTIVO</u>			
<u>Activo Circulante</u>			
Efectivo y Equivalentes	10,087.97	-33,670.14	
Derechos a Recibir Efectivo y Equivalentes	3,429,003.08	1,686,355.35	
Derechos a Recibir Bienes o Servicios	0.20	3,000.19	
Total Activo Circulante	3,439,091.25	1,655,685.40	
<u>Activo No Circulante</u>			
Bienes Inmuebles, Infraestructura y Construcciones en Proceso	13,260,391.56	13,260,391.56	ESF-08
Bienes Muebles	5,425,812.41	5,425,812.41	ESF-08
Depreciación, Deterioro y Amortización Acumulada de Bienes	-7,261,658.43	-6,086,084.55	
Otros Activos no Circulantes	22,400.01	22,400.01	ESF-11
Total Activo No Circulante	11,446,945.55	12,622,519.43	
TOTAL ACTIVO	14,886,036.80	14,278,204.83	
<u>PASIVO</u>			
<u>Pasivo Circulante</u>			
Cuentas por Pagar a Corto Plazo	2,410,703.17	1,346,945.60	ESF-12
Pasivos Diferidos a Corto Plazo	0.02	73,703.30	ESF-14
Total Pasivo Circulante	2,410,703.19	1,420,648.90	
TOTAL PASIVO	2,410,703.19	1,420,648.90	
<u>HACIENDA PÚBLICA/PATRIMONIO</u>			
<u>Hacienda Pública/Patrimonio Generado</u>			
Resultado de Ejercicio	317,777.68	-1,658,896.85	
Resultados de Ejercicios Anteriores	12,857,555.93	14,516,452.78	
Rectificaciones de Resultados de Ejercicios Anteriores	-700,000.00	0.00	
Total Hacienda Pública/Patrimonio Generado	12,475,333.61	12,857,555.93	
TOTAL HACIENDA PÚBLICA / PATRIMONIO	12,475,333.61	12,857,555.93	
TOTAL PASIVO MÁS HACIENDA PÚBLICA / PATRIMONIO	14,886,036.80	14,278,204.83	

"Bajo protesta de decir verdad declaramos que los Estados Financieros y sus notas, son razonablemente correctos y son responsabilidad del emisor"

0014

ELABORÓ

JESUS AVEYANER NAJERA
PEREZ
TESORERO

AUTORIZO

MARIEN ALEJANDRA ROMAN
GRANADOS
PRESIDENTE

EMILIANO ZAPATA
ESTADO DE ACTIVIDADES
DEL : 01/01/2023 AL 31/12/2023

EA
 Fecha: 19/04/2024
 Pág. 1 de 2

	EJERCICIO ACTUAL	EJERCICIO ANTERIOR	NOTA REL.
INGRESOS Y OTROS BENEFICIOS			
INGRESOS DE GESTIÓN			EA-1
IMPUESTOS	1,416,961.00	661,402.81	
IMPUESTOS SOBRE EL PATRIMONIO	1,416,961.00	661,402.81	
DERECHOS	56,458.00	54,015.00	
DERECHOS POR PRESTACIÓN DE SERVICIOS	3,000.00	54,015.00	
OTROS DERECHOS	53,458.00	0.00	
PRODUCTOS DE TIPO CORRIENTE	625,000.00	0.00	
ENAJENACIÓN DE BIENES MUEBLES NO SUJETOS A SER INVENTARIADOS	625,000.00	0.00	
Total de Ingresos de Gestión	2,098,419.00	715,417.81	
PARTICIPACIONES, APORTACIONES, TRANSFERENCIAS, ASIGNACIONES, SUBSIDIOS Y OTRAS AYUDAS			EA-1
PARTICIPACIONES Y APORTACIONES	62,559,226.36	52,754,324.50	
PARTICIPACIONES	20,318,769.36	17,965,821.50	
APORTACIONES	42,240,457.00	34,788,503.00	
Total de Participaciones, Aportaciones, Transferencias, Asignaciones, Subsidios y Otras Ayudas	62,559,226.36	52,754,324.50	
OTROS INGRESOS Y BENEFICIOS			EA-2
INGRESOS FINANCIEROS	3,815.12	2,221.30	
INTERESES GANADOS DE VALORES, CRÉDITOS, BONOS Y OTROS	3,815.12	2,221.30	
OTROS INGRESOS Y BENEFICIOS VARIOS	53,751.30	434,143.88	
OTROS INGRESOS Y BENEFICIOS VARIOS	53,751.30	434,143.88	
Total de Otros Ingresos y Beneficios	57,566.42	436,365.18	
TOTAL INGRESOS Y OTROS BENEFICIOS	64,715,211.78	53,906,107.49	
GASTOS Y OTRAS PÉRDIDAS			
GASTOS DE FUNCIONAMIENTO			EA-3
SERVICIOS PERSONALES	11,333,115.09	8,932,840.12	
REMUNERACIONES AL PERSONAL DE CARÁCTER PERMANENTE	10,278,601.88	6,762,825.56	
REMUNERACIONES AL PERSONAL DE CARÁCTER TRANSITORIO	0.00	1,540,200.00	
REMUNERACIONES ADICIONALES Y ESPECIALES	1,054,513.21	629,814.56	
MATERIALES Y SUMINISTROS	3,712,571.26	4,572,086.50	
MATERIALES DE ADMINISTRACIÓN, EMISIÓN DE DOCUMENTOS Y ARTÍCULOS OFICIALES	444,373.86	952,847.62	
ALIMENTOS Y UTENSILIOS	1,156,967.32	811,405.65	
MATERIALES Y ARTÍCULOS DE CONSTRUCCIÓN Y REPARACIÓN	569,898.26	792,804.43	
PRODUCTOS QUÍMICOS, FARMACÉUTICOS Y DE LABORATORIO	822,667.46	993,505.99	
COMBUSTIBLES, LUBRICANTES Y ADITIVOS	391,809.35	550,011.10	
VESTUARIO, BLANCOS, PRENDAS DE PROTECCIÓN Y ARTÍCULOS DEPORTIVOS	190,287.21	354,017.43	

ELABORÓ


 JESUS AVEYANER NAJERA
 PEREZ
 TESORERO

AUTORIZÓ


 MARIELA ALEJANDRA ROMAN
 GRANADOS
 PRESIDENTE

0015

EMILIANO ZAPATA
ESTADO DE VARIACIÓN EN LA HACIENDA PÚBLICA
DEL : 01/01/2023 AL 31/12/2023

EVHP
 Fecha: 19/04/2024
 Pág. 1 de 2

	Hacienda Pública / Patrimonio Contribuido	Hacienda Pública / Patrimonio Generado de Ejercicios Anteriores	Hacienda Pública / Patrimonio Generado del Ejercicio	Exceso o Insuficiencia en la Actualización de la Hacienda Pública / Patrimonio	Total	Nota Relacionada
Hacienda Pública / Patrimonio Neto Final del Ejercicio 20XN-1					0.00	
Aportaciones	0.00	0.00	0.00	0.00		
Donaciones de Capital	0.00	0.00	0.00	0.00		
Actualización de la Hacienda Pública / Patrimonio	0.00	0.00	0.00	0.00		
Hacienda Pública / Patrimonio Generado Neto 20XN-1					12,857,555.93	
Resultados del Ejercicio (Ahorro/Desahorro)	0.00	0.00	-1,658,896.85	0.00		
Resultados de Ejercicios Anteriores	0.00	14,516,452.78	0.00	0.00		
Revalúos	0.00	0.00	0.00	0.00		
Reservas	0.00	0.00	0.00	0.00		
Rectificaciones de Resultados de Ejercicios Anteriores	0.00	0.00	0.00	0.00		
Exceso o Insuficiencia en la Actualización de la Hacienda Pública / Patrimonio Neto 20XN-1					0.00	
Resultado por Posición Monetaria	0.00	0.00	0.00	0.00		
Resultado por Tenencia de Activos no Monetarios	0.00	0.00	0.00	0.00		
Hacienda Pública / Patrimonio Neto Final del Ejercicio 2022					12,857,555.93	

0017

ELABORÓ

 JESUS AVILA NAJERA
 PEREZ
 TESORERO

AUTORIZO

 MARIEN ALEJANDRA ROMAN
 GRANADOS
 PRESIDENTE

EMILIANO ZAPATA
ESTADO DE CAMBIOS EN LA SITUACION FINANCIERA
AL 31/12/2023

ECSF
 Fecha: 19/04/2024
 Pág. 1 de 1

	AYUNTAMIENTO	
	ORIGEN	APLICACIÓN
ACTIVO		
ACTIVO CIRCULANTE		
EFFECTIVO Y EQUIVALENTES	23,582.17	0.00
DERECHOS A RECIBIR EFECTIVO Y EQUIVALENTES	0.00	1,742,647.73
DERECHOS A RECIBIR BIENES O SERVICIOS	2,999.99	0.00
ACTIVO NO CIRCULANTE		
DEPRECIACIÓN, DETERIORO Y AMORTIZACIÓN ACUMULADA DE BIENES	0.00	1,175,573.88
PASIVO		
PASIVO CIRCULANTE		
CUENTAS POR PAGAR A CORTO PLAZO	1,063,757.57	0.00
PASIVOS DIFERIDOS A CORTO PLAZO	0.00	73,703.28
ACIENDA PÚBLICA / PATRIMONIO GENERADO		
RESULTADO DEL EJERCICIO (AHORRO/DESAHORRO)	0.00	1,341,119.17
RESULTADOS DE EJERCICIOS ANTERIORES	0.00	1,658,896.85
RECTIFICACIONES DE RESULTADOS DE EJERCICIOS ANTERIORES	0.00	700,000.00

"Bajo protesta de decir verdad declaramos que los Estados Financieros y sus notas, son razonablemente correctos y son responsabilidad del emisor"

ELABORÓ



 JESUS AVEÑER NAJERA
 PÉREZ
 TESORERO

AUTORIZÓ



 MARIEN ALEJANDRA ROMAN
 GRANADOS
 PRESIDENTA MUNICIPAL

0019

EMILIANO ZAPATA
ESTADO DE FLUJO DE EFECTIVO
DEL : 01/01/2023 AL 31/12/2023

EFE

Fecha: 19/04/2024

Page 1 of 2


	Periodo Actual	Periodo Anterior	Nota Relacionada
FLUJO DE EFECTIVO DE LAS ACTIVIDADES DE GESTIÓN			
ORIGEN			
IMPUESTOS	1,416,961.00	661,402.81	
DERECHOS	56,458.00	54,015.00	
PRODUCTOS DE TIPO CORRIENTE	625,000.00	0.00	
PARTICIPACIONES Y APORTACIONES	62,559,226.36	52,754,324.50	
OTROS INGRESOS Y BENEFICIOS	57,566.42	436,365.18	
Suma Origen	64,715,211.78	53,906,107.49	
APLICACIÓN			
SERVICIOS PERSONALES	11,333,115.09	8,932,840.12	
MATERIALES Y SUMINISTROS	3,712,571.26	4,572,086.50	
SERVICIOS GENERALES	8,223,750.55	9,768,488.98	
TRANSFERENCIAS, ASIGNACIONES, SUBSIDIOS Y OTRAS AYUDAS	6,221,730.20	4,142,961.31	
TRANSFERENCIAS INTERNAS Y ASIGNACIONES AL SECTOR PÚBLICO	1,930,200.00	1,522,270.00	
SUBSIDIOS Y SUBVENCIONES	196,975.00	0.00	
AYUDAS SOCIALES	4,094,555.20	2,620,691.31	
OTROS GASTOS Y PÉRDIDAS EXTRAORDINARIAS	1,175,573.88	1,518,005.60	
INVERSIÓN PÚBLICA NO CAPITALIZABLE	33,730,693.12	26,630,621.83	
Suma Aplicación	64,397,434.10	55,565,004.34	
FLUJOS NETOS DE EFECTIVO POR ACTIVIDADES DE GESTIÓN	317,777.68	-1,658,896.85	
FLUJO DE EFECTIVO DE LAS ACTIVIDADES DE INVERSIÓN			
ORIGEN			
DEPRECIACIÓN ACUMULADA DE BIENES INMUEBLES	-431,847.92	-2,159,239.60	EFE-2
DEPRECIACIÓN ACUMULADA DE BIENES MUEBLES	-743,725.96	-3,926,844.95	EFE-2
Suma Origen	-1,175,573.88	-6,086,084.55	
APLICACIÓN			
BIENES INMUEBLES, INFRAESTRUCTURA Y CONSTRUCCIONES EN PROCESO	0.00	13,260,391.56	EFE-2
BIENES MUEBLES	0.00	5,425,812.41	EFE-2
Suma Aplicación	0.00	18,686,203.97	
FLUJOS NETOS DE EFECTIVO POR ACTIVIDADES DE INVERSIÓN	-1,175,573.88	-24,772,288.52	
FLUJO DE EFECTIVO DE LAS ACTIVIDADES DE FINANCIAMIENTO			
ORIGEN			
CUENTAS POR PAGAR A CORTO PLAZO	1,063,757.57	1,346,945.60	
SERVICIOS PERSONALES POR PAGAR A CORTO PLAZO	-79,462.09	79,462.09	
PROVEEDORES POR PAGAR A CORTO PLAZO	-195,000.00	231,442.49	
CONTRATISTAS POR OBRAS PÚBLICAS POR PAGAR A CORTO PLAZO	0.00	0.04	
RETENCIONES Y CONTRIBUCIONES POR PAGAR A CORTO PLAZO	1,353,436.92	1,020,823.72	
OTRAS CUENTAS POR PAGAR A CORTO PLAZO	-15,217.26	15,217.26	
PASIVOS DIFERIDOS A CORTO PLAZO	-73,703.28	73,703.30	
OTROS PASIVOS DIFERIDOS A CORTO PLAZO	-73,703.28	73,703.30	

0020

ELABORÓ


 JESUS AVEYANAR NAJERA
 PEREZ
 TESORERO

AUTORIZO


 MARIEN ALEJANDRA ROMAN
 GRANADOS
 PRESIDENTA MUNICIPAL

EMILIANO ZAPATA
ESTADO DE FLUJO DE EFECTIVO
DEL : 01/01/2023 AL 31/12/2023

EFE

Fecha: 19/04/2024

Page 2 of 2

	Periodo Actual	Periodo Anterior	Nota Relacionada
AFECCIONES POR RECTIFICACIONES / RECLASIFICACIONES	-2,358,896.85	14,516,452.78	
RECTIFICACIONES DE INGRESOS	-700,000.00	0.00	
RESULTADO DE EJERCICIOS ANTERIORES	-1,658,896.85	14,516,452.78	
Suma Origen	-1,368,842.56	15,937,101.68	
APLICACIÓN			
DERECHOS A RECIBIR EFECTIVO O EQUIVALENTES	1,742,647.73	1,686,355.35	
DEUDORES DIVERSOS POR COBRAR A CORTO PLAZO	1,828,363.57	1,600,639.51	
OTROS DERECHOS A RECIBIR EFECTIVO O EQUIVALENTES A CORTO PLAZO	-85,715.84	85,715.84	
DERECHOS A RECIBIR BIENES O SERVICIOS	-2,999.99	3,000.19	
ANTICIPO A PROVEEDORES POR ADQUISICIÓN DE BIENES Y PRESTACIÓN DE :	-2,999.99	2,999.99	
ANTICIPO A CONTRATISTAS POR OBRAS PÚBLICAS	0.00	0.20	
Suma Aplicación	1,739,647.74	1,689,355.54	
EFECTIVOS NETOS DE EFECTIVO POR ACTIVIDADES DE FINANCIAMIENTO	-3,108,490.30	14,247,746.14	
INCREMENTO / DISMINUCIÓN NETA EN EL EFECTIVO Y EQUIVALENTES AL EFECTIVO	-3,966,286.50	-12,183,439.23	
EFFECTIVO Y EQUIVALENTES AL EFECTIVO AL INICIO DEL EJERCICIO		-33,670.14	
EFFECTIVO Y EQUIVALENTES AL EFECTIVO AL FINAL DEL EJERCICIO		10,087.97	

“Bajo protesta de decir verdad declaramos que los Estados Financieros y sus notas, son razonablemente correctos y son responsabilidad del emisor”

0021

ELABORÓ

 JESUS AVEYANER NAJERA
 REREZ
 TESORERO

AUTORIZO


 MARIELA ALEJANDRA ROMAN
 GRANADOS
 PRESIDENTA MUNICIPAL

EMILIANO ZAPATA
ESTADO ANALITICO DEL ACTIVO
DEL : 01/01/2023 AL 31/12/2023

EAA
 Fecha: 19/04/2024
 Page 1 of 2

Cuenta Contable	Saldo Inicial	Cargos del Periodo	Abonos del Periodo	Saldo Final	Variación del Periodo
1000 ACTIVO	14,278,204.83	205,200,701.44	204,592,869.47	14,886,036.80	607,831.97
1100 ACTIVO CIRCULANTE	1,655,685.40	171,470,008.32	169,686,602.47	3,439,091.25	1,783,405.85
1110 EFECTIVO Y EQUIVALENTES	-33,670.14	81,436,955.55	81,393,197.44	10,087.97	43,758.11
1112 BANCOS / TESORERÍA	-33,670.14	81,436,955.55	81,393,197.44	10,087.97	43,758.11
1120 DERECHOS A RECIBIR EFECTIVOS O EQUIVALENTES	1,686,355.35	83,820,838.18	82,078,190.45	3,429,003.08	1,742,647.73
1122 CUENTAS POR COBRAR A CORTO PLAZO	0.00	62,559,226.36	62,559,226.36	0.00	0.00
1123 DEUDORES DIVERSOS POR COBRAR A CORTO PLAZO	1,600,639.51	18,760,144.29	16,931,780.72	3,429,003.08	1,828,363.57
1124 INGRESOS POR RECUPERAR A CORTO PLAZO	0.00	2,155,985.42	2,155,985.42	0.00	0.00
1129 OTROS DERECHOS A RECIBIR EFECTIVO O EQUIVALENTES A CORTO PLAZO	85,715.84	345,482.11	431,197.95	0.00	-85,715.84
1130 DERECHOS A RECIBIR BIENES O SERVICIOS	3,000.19	6,212,214.59	6,215,214.58	0.20	-2,999.99
1131 ANTICIPO A PROVEEDORES POR ADQUISICIÓN DE BIENES Y PRESTACIÓN DE SERVICIOS A CORTO PLAZO	2,999.99	0.00	2,999.99	0.00	-2,999.99
1134 ANTICIPO A CONTRATISTAS POR OBRAS PÚBLICAS A CORTO PLAZO	0.20	6,212,214.59	6,212,214.59	0.20	0.00
1200 ACTIVO NO CIRCULANTE	12,622,519.43	33,730,693.12	34,906,267.00	11,446,945.55	-1,175,573.88
1230 BIENES INMUEBLES, INFRAESTRUCTURA Y CONSTRUCCIONES EN PROCESO	13,260,391.56	33,730,693.12	33,730,693.12	13,260,391.56	0.00
1231 TERRENOS	800,000.00	0.00	0.00	800,000.00	0.00
1233 EDIFICIOS NO HABITACIONALES	11,245,391.56	0.00	0.00	11,245,391.56	0.00
1235 CONSTRUCCIONES EN PROCESO EN BIENES DE DOMINIO PÚBLICO	0.00	33,730,693.12	33,730,693.12	0.00	0.00
1239 OTROS BIENES INMUEBLES	1,215,000.00	0.00	0.00	1,215,000.00	0.00

0022

ELABORO

 JESUS AVEYANER NAJERA
 TESORERO
TESORERO

AUTORIZO

 MARIEN ALEJANDRA ROMAN GRANADOS
 PRESIDENTE
PRESIDENTE


EMILIANO ZAPATA
ESTADO ANALITICO DEL ACTIVO
DEL : 01/01/2023 AL 31/12/2023

EAA
 Fecha: 19/04/2024
 Page 2 of 2

Cuenta Contable	Saldo Inicial	Cargos del Periodo	Abonos del Periodo	Saldo Final	Variación del Periodo
1240 BIENES MUEBLES	5,425,812.41	0.00	0.00	5,425,812.41	0.00
1241 MOBILIARIO Y EQUIPO	298,736.38	0.00	0.00	298,736.38	0.00
1242 MOBILIARIO Y EQUIPO EDUCACIONAL Y RECREATIVO	1,244,266.00	0.00	0.00	1,244,266.00	0.00
1243 EQUIPO E INSTRUMENTAL MÉDICO Y DE LABORATORIO	6,078.40	0.00	0.00	6,078.40	0.00
1244 EQUIPO DE TRANSPORTE	3,407,720.00	0.00	0.00	3,407,720.00	0.00
1246 MAQUINARIA, OTROS EQUIPOS Y HERRAMIENTAS	469,011.63	0.00	0.00	469,011.63	0.00
1260 DEPRECIACIÓN, DETERIORO Y AMORTIZACIÓN ACUMULADA DE BIENES	-6,086,084.55	0.00	1,175,573.88	-7,261,658.43	-1,175,573.88
1261 DEPRECIACIÓN ACUMULADA DE BIENES INMUEBLES	-2,159,239.60	0.00	431,847.92	-2,591,087.52	-431,847.92
1263 DEPRECIACIÓN ACUMULADA DE BIENES MUEBLES	-3,926,844.95	0.00	743,725.96	-4,670,570.91	-743,725.96
1290 OTROS ACTIVOS NO CIRCULANTES	22,400.01	0.00	0.00	22,400.01	0.00
1293 BIENES EN COMODATO	22,400.01	0.00	0.00	22,400.01	0.00

"Bajo protesta de decir verdad declaramos que los Estados Financieros y sus notas, son razonablemente correctos y son responsabilidad del emisor"

0023

ELABORÓ

 JESUS AVEYANER NAJERA
 PEREZ
 TESORERO

AUTORIZÓ

 MARIEN/ALEJANDRA ROMAN
 GRANADOS
 PRESIDENTE

Nota 1. Efectivo y Equivalentes (1111, 1112, 1114, 1121 y 1211)

Bancos / Tesoreria					
Tipo	Banco	No. de Cuenta	Ejercicio	F.F.	Monto
CUENTAS PRODUCTIVAS	BANORTE	CUENTA 116-671-9290 FGP 2022	2022	AB	-29.59
CUENTAS PRODUCTIVAS	BANORTE	CUENTA 116-671-9290 FGP 2022	2022	AE	29.59
CUENTAS PRODUCTIVAS	BANORTE	CUENTA 120-218-7573 FGP 2023	2023	AA	2,025.29
CUENTAS PRODUCTIVAS	BANORTE	CUENTA 120-887-9496 ISR ENAJENACION DE BIENES 2023	2023	AA	887.90
CUENTAS PRODUCTIVAS	BANORTE	CUENTA 120-218-7591 FISM 2023	2023	EA	2,625.82
CUENTAS PRODUCTIVAS	BANORTE	CUENTA 120-218-7603 FAFM 2023	2023	FA	4,548.96

Nota 3. Cuentas por Cobrar (1122, 1123, 1129, 1131, 1132, 1133, 1134, 1221,1222 y 1274)

Tipo	Vencimientos en Días			
	90	180	Menor o Igual a 365	Mayor a 365
Prestamos a Funcionarios y Empleados	97,881.93	0.00	3,331,121.15	0.00
Anticipo a Contratistas por Obras Públicas en Bienes de Dominio Público	0.00	0.00	0.20	0.00

ELABORÓ

 JESUS AVEYANER NAJERA
 PÉREZ
 TESORERERO
 TESORERÍA MUNICIPAL

AUTORIZÓ

 MARIEN ALEJANDRA ROMAN
 GRANADOS
 PRESIDENTE
 AYUNTAMIENTO MUNICIPAL

0024

NOTA 1.

INGRESOS DE GESTIÓN

CUENTA	EJERCICIO ACTUAL	EJERCICIO ANTERIOR
IMPUESTOS		
IMPUESTOS SOBRE EL PATRIMONIO	1,416,961.00	661,402.81
DERECHOS		
DERECHOS POR PRESTACIÓN DE SERVICIOS	3,000.00	54,015.00
OTROS DERECHOS	53,458.00	0.00
PRODUCTOS DE TIPO CORRIENTE		
ENAJENACIÓN DE BIENES MUEBLES NO SUJETOS A S	625,000.00	0.00

NOTA 1.

INGRESOS DE GESTIÓN

CUENTA	EJERCICIO ACTUAL	EJERCICIO ANTERIOR
PARTICIPACIONES Y APORTACIONES		
PARTICIPACIONES	20,318,769.36	17,965,821.50
APORTACIONES	42,240,457.00	34,788,503.00

NOTA 2.

OTROS INGRESOS Y BENEFICIOS

CUENTA	EJERCICIO ACTUAL	EJERCICIO ANTERIOR
INGRESOS FINANCIEROS		
INTERESES GANADOS DE VALORES, CRÉDITOS, BON	3,815.12	2,221.30
OTROS INGRESOS Y BENEFICIOS VARIOS		
OTROS INGRESOS Y BENEFICIOS VARIOS	53,751.30	434,143.88

NOTA 3.

GASTOS Y OTRAS PÉRDIDAS

CUENTA	EJERCICIO ACTUAL	EJERCICIO ANTERIOR
SERVICIOS PERSONALES		
REMUNERACIONES AL PERSONAL DE CARÁCTER PEF	10,278,601.88	6,762,825.56
REMUNERACIONES AL PERSONAL DE CARÁCTER TR/	0.00	1,540,200.00
REMUNERACIONES ADICIONALES Y ESPECIALES	1,054,513.21	629,814.56
MATERIALES Y SUMINISTROS		
MATERIALES DE ADMINISTRACIÓN, EMISIÓN DE DOCI	444,373.86	952,847.62
ALIMENTOS Y UTENSILIOS	1,156,967.32	811,405.65
MATERIALES Y ARTÍCULOS DE CONSTRUCCIÓN Y REI	569,898.26	792,804.43
PRODUCTOS QUÍMICOS, FARMACÉUTICOS Y DE LABC	822,667.46	993,505.99
COMBUSTIBLES, LUBRICANTES Y ADITIVOS	391,809.35	550,011.10
VESTUARIO, BLANCOS, PRENDAS DE PROTECCIÓN Y	190,287.21	354,017.43

ELABORÓ

JESUS AVELLANER NAJERA
 PÉREZ
 TESORERO

AUTORIZO

MARIEN ALEJANDRA ROMAN
 GRANADOS
 PRESIDENTE MUNICIPAL

0027

EMILIANO ZAPATA
NOTAS AL ESTADO DE FLUJO DE EFECTIVOS
DEL : 01/01/2023 AL 31/12/2023

NEFE
 Fecha: 19/04/2024
 Pág. 1 de 1

Efectivos y Equivalentes

Nota 1.

Cuenta	Ejercicio Anterior	Ejercicio Actual
Efectivo en Bancos - Tesorería	-33,670.14	43,758.11
Total Efectivos y Equivalentes	-33,670.14	43,758.11

Bienes Muebles, Inmuebles e Intangibles

Nota 2.

Cuenta	Ejercicio Anterior	Ejercicio Actual
Bienes Inmuebles, Infraestructura y Construcciones en Proceso	13,260,391.56	0.00
Terrenos	800,000.00	0.00
Edificios no Habitacionales	11,245,391.56	0.00
Otros Bienes Inmuebles	1,215,000.00	0.00
Bienes Muebles	5,425,812.41	0.00
Mobiliario y Equipo	298,736.38	0.00
Mobiliario y Equipo Educativo y Recreativo	1,244,266.00	0.00
Equipo e Instrumental Médico y de Laboratorio	6,078.40	0.00
Equipo de Transporte	3,407,720.00	0.00
Maquinaria, Otros Equipos y Herramientas	469,011.63	0.00
Total Bienes Muebles, Inmuebles e Intangibles	18,686,203.97	0.00

"Bajo protesta de decir verdad declaramos que los Estados Financieros y sus notas, son razonablemente correctos y son responsabilidad del emisor"

0029

ELABORÓ

 JESUS AVELANER NAJERA
 PÉREZ
 TESORERO

AUTORIZO

 MARIEN ALEJANDRA ROMAN
 GRANADOS
 PRESIDENTE

EMILIANO ZAPATA
NOTAS AL ESTADO DE VARIACIÓN EN LA HACIENDA PÚBLICA
DEL : 01/01/2023 AL 31/12/2023

NEVHP
Fecha: 19/04/2024
Pág. 1 de 1

Nota 1. Hacienda Pública / Patrimonio

TIPO	CUENTA	NATURALEZA	MONTO
Patrimonio Municipal	3121-01-01	Acreedora	0.00
Incrementos al Patrimonio	3121-01-02	Acreedora	0.00
Decrementos al Patrimonio	3121-01-03	Acreedora	0.00

Nota 2. Hacienda Pública / Patrimonio Generado

PROCEDENCIA DE LOS RECURSOS	MONTO
Resultado del Ejercicio (Ahorro / Desahorro)	317,777.68
Resultado de Ejercicios Anteriores	12,857,555.93
Saldo de Ejercicios Anteriores	14,516,452.78
Saldo del Ejercicio Anterior Inmediato	-1,658,896.85
Revalúos	0.00
Reservas	0.00
Rectificaciones de Resultados de Ejercicios Anteriores	-700,000.00

*"Bajo protesta de decir verdad declaramos que los Estados Financieros y sus notas,
son razonablemente correctos y son responsabilidad del emisor"*

0030

ELABORÓ

JESUS AVEYÁNER NAJERA
PEREZ
TESORERO

AUTORIZO

MARIELA ALEJANDRA ROMÁN
GRANADOS
PRESIDENTE

ESTADO ANALÍTICO DEL PRESUPUESTO DE EGRESOS
CLASIFICACIÓN ADMINISTRATIVA DEL GASTO
EMILIANO ZAPATA

De 01/01/2023 Al 31/12/2023

EAEPE-CA

19-abr.-24

Pág. 1 de 1

Concepto	EGRESOS					SUBEJERCICIO
	APROBADO	AMPLIACIONES/ REDUCCIONES	MODIFICADO	DEVENGADO	PAGADO	
3 Sector Público Municipal						
3.1 Sector Público No Financiero						
3.1.1 Gobierno General Municipal						
3.1.1.1 Gobierno Municipal						
3.1.1.1.1 Órgano Ejecutivo Municipal	52,754,053.00	11,496,195.28	64,250,248.28	63,221,860.22	63,221,860.22	1,028,278.28
01 SERVICIOS ADMINISTRATIVOS	51,659,359.00	6,099,585.01	57,758,944.01	56,730,665.73	56,730,665.73	1,028,278.28
01-01 AYUNTAMIENTO	806,722.00	270,276.78	1,076,998.78	1,076,998.78	1,076,998.78	0.00
01-02 PRESIDENCIA MUNICIPAL	7,197,580.00	7,460,965.56	14,658,545.56	14,658,545.56	14,658,545.56	0.00
01-03 SECRETARIA MUNICIPAL	377,314.00	-126,744.69	250,569.31	250,569.31	250,569.31	0.00
01-04 TESORERIA MUNICIPAL	1,837,054.00	-734,124.62	1,102,929.38	1,102,929.38	1,102,929.38	0.00
01-06 JUZGADO MUNICIPAL	112,000.00	-13,944.62	98,055.38	98,055.38	98,055.38	0.00
01-08 DIF MUNICIPAL	2,155,866.00	666,590.95	2,822,456.95	2,822,456.95	2,822,456.95	0.00
01-09 OBRAS PUBLICAS	4,058,610.00	31,798,485.33	35,857,095.33	35,857,095.33	35,857,095.33	0.00
01-10 OTROS	35,114,213.00	-33,221,919.68	1,892,293.32	864,015.04	864,015.04	1,028,278.28
02 SERVICIOS PUBLICOS	1,094,694.00	5,396,610.27	6,491,304.27	6,491,194.49	6,491,194.49	0.00
02-01 PROTECCION CIUDADANA	0.00	2,962,075.21	2,962,075.21	2,962,075.21	2,962,075.21	0.00
02-02 LIMPIA	189,000.00	2,659,891.93	2,848,891.93	2,848,891.93	2,848,891.93	0.00
02-05 PANTEONES	0.00	0.00	0.00	0.00	0.00	0.00
02-06 AGUA POTABLE	294,000.00	-5,668.80	288,331.20	288,331.20	288,331.20	0.00
02-07 ALUMBRADO PUBLICO	77,636.00	-4,863.68	72,772.32	72,772.32	72,772.32	0.00
02-08 CALLES, PARQUES Y JARDINES	0.00	0.00	0.00	0.00	0.00	0.00
02-09 ASISTENCIA A LA SALUD	229,138.00	-127,500.06	101,637.94	101,637.94	101,637.94	0.00
02-10 ASISTENCIA A LA EDUCACION	140,000.00	-24,140.67	115,859.33	115,859.33	115,859.33	0.00
02-12 ASISTENCIA AGROPECUARIA	164,920.00	-63,183.66	101,736.34	101,626.56	101,626.56	0.00

ELABORÓ


 JESUS AVEYANER NAJERA PEREZ
 TESORERO

AUTORIZÓ


 MARIELA ALEJANDRA ROMAN GRANADOS
 PRESIDENTE MUNICIPAL


0044

ESTADO ANALÍTICO DEL EJERCICIO DEL PRESUPUESTO DE EGRESOS
CLASIFICACIÓN POR TIPO DE GASTO
EMILIANO ZAPATA

EAEPE-TG
19-abr.-24
Pág. 1 de 1

DEL PERIODO: Del 01/01/2023/ al 31/12/2023

Clasificación por Tipo de Gasto	Concepto	EGRESOS					Subejercido
		Aprobado	Ampliaciones / Reducciones	Modificado	Devengado	Pagado	
1	GASTO CORRIENTE	49,160,943.00	-18,658,813.17	30,502,129.83	29,491,167.10	29,491,167.10	29,491,167.10
2	GASTO DE CAPITAL	3,593,110.00	30,137,583.12	33,730,693.12	33,730,693.12	33,730,693.12	33,730,693.12
3	AMORTIZACIÓN DE LA DEUDA Y DISMINUCIÓN DE PASIVOS	0.00	0.00	0.00	0.00	0.00	0.00
4	PENSIONES Y JUBILACIONES	0.00	0.00	0.00	0.00	0.00	0.00
5	PARTICIPACIONES	0.00	17,425.33	17,425.33	0.00	0.00	0.00
Total General		52,754,053.00	11,496,195.28	64,250,248.28	63,221,860.22	63,221,860.22	63,221,860.22

ELABORO

 JESUS AVELAR GRANADOS
 TESORERO
 TESORERIA MUNICIPAL

AUTORIZO

 MARIEN ALEJANDRA ROMAN GRANADOS
 PRESIDENTE
 PRESIDENCIA MUNICIPAL

0045

ESTADO ANALÍTICO DEL EJERCICIO DEL PRESUPUESTO DE EGRESOS
CLASIFICACIÓN POR OBJETO DEL GASTO (Capítulo y Concepto)
EMILIANO ZAPATA

EAEPE-COG
CyC
 19-abr.-24
 Pág. 1 de 4

DEL PERIODO: Del 01/01/2023 al 31/12/2023

Capítulo/ Concepto	CONCEPTO	EGRESOS					SUBEJERCICIO
		APROBADO	AMPLIACIONES/ REDUCCIONES	MODIFICADO	DEVENGADO	PAGADO	
1000	SERVICIOS PERSONALES	4,698,000.00	6,635,224.87	11,333,224.87	11,333,115.09	11,333,115.09	0.00
1100	REMUNERACIONES AL PERSONAL DE CARÁCTER PERMANENTE.	4,026,802.00	6,251,799.88	10,278,601.88	10,278,601.88	10,278,601.88	0.00
1200	REMUNERACIONES AL PERSONAL DE CARÁCTER TRANSITORIO	0.00	0.00	0.00	0.00	0.00	0.00
1300	REMUNERACIONES ADICIONALES Y ESPECIALES	671,198.00	383,424.99	1,054,622.99	1,054,513.21	1,054,513.21	0.00
1400	SEGURIDAD SOCIAL	0.00	0.00	0.00	0.00	0.00	0.00
1500	OTRAS PRESTACIONES SOCIALES Y ECONÓMICAS	0.00	0.00	0.00	0.00	0.00	0.00
1600	PREVISIONES	0.00	0.00	0.00	0.00	0.00	0.00
1700	PAGO DE ESTÍMULOS A SERVIDORES PÚBLICOS	0.00	0.00	0.00	0.00	0.00	0.00
2000	MATERIALES Y SUMINISTROS	3,296,554.00	416,017.26	3,712,571.26	3,712,571.26	3,712,571.26	0.00
2100	MATERIALES DE ADMINISTRACIÓN, EMISIÓN DE DOCUMENTOS Y ARTÍCULOS OFICIALES	980,000.00	-535,626.14	444,373.86	444,373.86	444,373.86	0.00
2200	ALIMENTOS Y UTENSILIOS	350,000.00	806,967.32	1,156,967.32	1,156,967.32	1,156,967.32	0.00
2300	MATERIAS PRIMAS Y MATERIALES DE PRODUCCIÓN Y COMERCIALIZACIÓN	0.00	0.00	0.00	0.00	0.00	0.00
2400	MATERIALES Y ARTÍCULOS DE CONSTRUCCIÓN Y DE REPARACIÓN	350,000.00	219,898.26	569,898.26	569,898.26	569,898.26	0.00
2500	PRODUCTOS QUÍMICOS, FARMACÉUTICOS Y DE LABORATORIO	934,608.00	-111,940.54	822,667.46	822,667.46	822,667.46	0.00
2600	COMBUSTIBLES, LUBRICANTES Y ADITIVOS	425,000.00	-33,190.65	391,809.35	391,809.35	391,809.35	0.00
2700	VESTUARIO, BLANCOS, PRENDAS DE PROTECCIÓN Y ARTÍCULOS DEPORTIVOS	0.00	190,287.21	190,287.21	190,287.21	190,287.21	0.00
2800	MATERIALES Y SUMINISTROS PARA SEGURIDAD	0.00	0.00	0.00	0.00	0.00	0.00
2900	HERRAMIENTAS, REFACCIONES Y ACCESORIOS MENORES	256,946.00	-120,378.20	136,567.80	136,567.80	136,567.80	0.00
3000	SERVICIOS GENERALES	3,683,054.00	4,540,696.55	8,223,750.55	8,223,750.55	8,223,750.55	0.00
3100	SERVICIOS BÁSICOS	460,000.00	48,674.70	508,674.70	508,674.70	508,674.70	0.00
3200	SERVICIOS DE ARRENDAMIENTO	0.00	569,842.00	569,842.00	569,842.00	569,842.00	0.00
3300	SERVICIOS PROFESIONALES, CIENTÍFICOS, TÉCNICOS Y OTROS SERVICIOS	280,000.00	287,123.71	567,123.71	567,123.71	567,123.71	0.00
3400	SERVICIOS FINANCIEROS, BANCARIOS Y COMERCIALES	50,000.00	-29,370.51	20,629.49	20,629.49	20,629.49	0.00

0046

PRESIDENTA MUNICIPAL

ESTADO ANALÍTICO DEL EJERCICIO DEL PRESUPUESTO DE EGRESOS
CLASIFICACIÓN FUNCIONAL DEL GASTO
EMILIANO ZAPATA

EAEPE-CF

19-abr.-24

Pág. 1 de 1

DEL PERIODO: Del 01/01/2023 al 31/12/2023

Casificacion Funcional	CONCEPTO	EGRESOS					SUBEJERCICIO
		APROBADO	AMPLIACIONES/ REDUCCIONES	MODIFICADO	DEVENGADO	PAGADO	
1	GOBIERNO	11,121,880.00	9,000,323.20	20,122,203.20	20,122,203.20	20,122,203.20	0.00
1-1	LEGISLACIÓN	806,722.00	270,276.78	1,076,998.78	1,076,998.78	1,076,998.78	0.00
1-2	JUSTICIA	112,000.00	-13,944.62	98,055.38	98,055.38	98,055.38	0.00
1-3	COORDINACION DE LA POLITICA DE GOBIERNO	8,366,104.00	7,241,890.45	15,607,994.45	15,607,994.45	15,607,994.45	0.00
1-5	ASUNTOS FINANCIEROS Y HACENDARIOS	1,837,054.00	-719,874.62	1,117,179.38	1,117,179.38	1,117,179.38	0.00
1-7	ASUNTOS DE ORDEN PUBLICO Y DE SEGURIDAD INTEF	0.00	2,221,975.21	2,221,975.21	2,221,975.21	2,221,975.21	0.00
2	DESARROLLO SOCIAL	3,400,983.88	37,469,871.58	40,870,855.46	40,870,855.46	40,870,855.46	0.00
2-1	PROTECCION AMBIENTAL	189,000.00	3,823,836.93	4,012,836.93	4,012,836.93	4,012,836.93	0.00
2-2	VIVIENDA Y SERVICIOS A LA COMUNIDAD	2,842,845.88	31,780,956.43	34,623,802.31	34,623,802.31	34,623,802.31	0.00
2-3	SALUD	229,138.00	-127,500.06	101,637.94	101,637.94	101,637.94	0.00
2-5	EDUCACION	140,000.00	868,116.28	1,008,116.28	1,008,116.28	1,008,116.28	0.00
2-6	PROTECCION SOCIAL	0.00	1,124,462.00	1,124,462.00	1,124,462.00	1,124,462.00	0.00
3	DESARROLLO ECONÓMICO	1,286,820.12	-988,108.78	298,711.34	298,601.56	298,601.56	0.00
3-2	AGROPECUARIA, SILVICULTURA, PESCA Y CAZA	164,920.00	133,791.34	298,711.34	298,601.56	298,601.56	0.00
3-5	TRANSPORTE	1,121,900.12	-1,121,900.12	0.00	0.00	0.00	0.00
4	OTRAS NO CLASIFICADAS EN FUNCIONES ANTERIORE	36,944,369.00	-33,985,890.72	2,958,478.28	1,930,200.00	1,930,200.00	1,028,278.28
4-2	TRANSFERENCIAS, PARTICIPACIONES Y APORTACIONE	36,944,369.00	-33,985,890.72	2,958,478.28	1,930,200.00	1,930,200.00	1,028,278.28
Total General		52,754,053.00	11,496,195.28	64,250,248.28	63,221,860.22	63,221,860.22	1,028,278.28

ELABORÓ



JESUS AVE YONER NAJERA PEREZ

TESORERO
 TESORERIA MUNICIPAL

AUTORIZO



MARIEN ALEJANDRA ROMAN GRANADOS

PRESIDENTE MUNICIPAL

0050

MILIANO ZAPATA
 ESTADO DE DEUDA MUNICIPAL
 DEL 01/01/2023 AL 31/12/2023

FORMATO EDM
 FECHA 19-abr.-2024
 HOJA DE

ACREEDOR		MONTO ORIGINAL	TIPO OBLIGACION	TASA INTERES	PLAZO (MESES)
GARANTE		TIPO DE GARANTIA / FUENTE DE PAGO		FECHA DE CONTRATACION	IMPORTE GARANTIZADO
CUENTA	SALDO AL INICIO DEL EJERCICIO	OBJETO DEL PRESTAMO			

FECHA DE MOVIMIENTO	SALDO ANTERIOR	REVALUACIONES	AMORTIZACION DEL CAPITAL	ACCESORIOS DE LA DEUDA			SALDO PENDIENTE DE AMORTIZAR
				INTERESES	COMISIONES	GASTO	
		TOTALES:					

“Bajo protesta de decir verdad declaramos que los Estados Financieros y sus notas, son razonablemente correctos y son responsabilidad del emisor”

ELABORÓ



JESUS AVENAYEN NAJERA PEREZ

AUTORIZÓ



MARIEN ALEJANDRA ROMAN GRANADOS

0037

EMILIANO ZAPATA
INDICADORES FINANCIEROS
Del 01/01/2023 al 31/12/2023

Fecha: 19/04/2024

Capacidad Financiera :	INGRESO TOTAL	64,711,396.66	1.0236	Nivel Real del Gasto :	PRESUPUESTO EJERCIDO	63,221,860.22	1.1984
	GASTO TOTAL	63,221,860.22			PRESUPUESTO ORIGINAL	52,754,053.00	
Autonomía Financiera :	INGRESOS PROPIOS	2,098,419.00	0.0324	Relación Gasto de Inversión vs Gasto Corriente :	OBRA PUBLICA	33,730,693.12	1.1438
	INGRESOS TOTALES	64,711,396.66			GASTO CORRIENTE	29,491,167.10	
Autonomía Tributaria :	IMPUESTOS	1,416,961.00	0.6753	Impacto de los Servicios Personales vs Gasto Total :	SERVICIOS PERSONALES	11,333,115.09	0.1793
	INGRESOS PROPIOS	2,098,419.00			GASTO TOTAL	63,221,860.22	
Capacidad de Inversión	GASTO DE INVERSIÓN	33,730,693.12	0.5335	Impacto del Gasto Corriente vs Gasto Total :	GASTO CORRIENTE	29,491,167.10	0.4665
	GASTO TOTAL	63,221,860.22			GASTO TOTAL	63,221,860.22	
Saldo Relativo de la Deuda :	SALDO NETO DE LA DEUDA	0.00	0.0000	Impacto del Gasto de Inversión	OBRA PUBLICA	33,730,693.12	0.5335
	GASTO TOTAL	63,221,860.22			GASTO TOTAL	63,221,860.22	
Carga de la Deuda :	SERVICIO DE LA DEUDA	0.00	0.0000	Impacto del Ramo 33 vs Gasto Total :	RAMO 33	41,450,785.95	0.6556
	GASTO TOTAL	63,221,860.22			GASTO TOTAL	63,221,860.22	
Capacidad Recaudatoria	INGRESOS RECAUDADOS REALES	64,711,396.66	92.7531				
	INGRESOS PRESUPUESTADOS	697,673.84					

ELABORO

JESUS AVEYANER NAJERA PEREZ

TESORERO

0635

**EMILIO ZAPATA
INDICADORES DE EVALUACIÓN**

Periodo de consulta: 2do SEMESTRE

Fecha Impresión: 19 / 04 / 2024

Indicador: Apoyo Humano

Se integra por el monto erogado de programas y/o acciones de Salud y Educación

Estructura de los Proyectos	Monto	Porcentaje	Cobertura de la Demanda	Cantidad	Porcentaje
Gasto Total de Apoyo Humano	0.00	0.00 %	No. de Proyectos Atendidos (Apoyo Humano)	0	0.00 %
Gasto Total de Obras y/o Acciones	22,336,458.76		No. de Proyectos Demandados (Apoyo H.)	0	
Gasto Total de Salud	0.00	0.00 %	No. de Proyectos Atendidos (Salud)	0	0.00 %
Gasto Total de Obras y/o Acciones	22,336,458.76		No. de Proyectos Demandados (Salud)	0	
Gasto Total de Educación	0.00	0.00 %	No. de Proyectos Atendidos (Educación)	0	0.00 %
Gasto Total de Obras y/o Acciones	22,336,458.76		No. de Proyectos Demandados (Educación)	0	

Indicador: Apoyo Físico

Se integra por el monto erogado de programas y/o acciones de Agua Potable, Drenaje y Alcantarillado, Urbanización, Electrificación y Vivienda

Estructura de los Proyectos	Monto	Porcentaje	Cobertura de la Demanda	Cantidad	Porcentaje
Gasto Total de Apoyo Físico	9,867,445.01	44.18 %	No. de Proyectos Atendidos (Apoyo Físico)	9	75.00 %
Gasto Total de Obras y/o Acciones	22,336,458.76		No. de Proyectos Demandados (Apoyo Físico)	12	
Gasto Total de Agua Potable	543,451.61	2.43 %	No. de Proyectos Atendidos (Agua Potable)	1	50.00 %
Gasto Total de Obras y/o Acciones	22,336,458.76		No. de Proyectos Demandados (Agua Potable)	2	
Gasto Total de Drenaje y Alcantarillado	1,460,709.82	6.54 %	No. de Proyectos Atendidos (Drenaje y Alc.)	2	100.00 %
Gasto Total de Obras y/o Acciones	22,336,458.76		No. de Proyectos Demandados (Drenaje y Alc)	2	
Gasto Total de Urbanización	6,433,178.62	28.80 %	No. de Proyectos Atendidos (Urbanización)	3	100.00 %
Gasto Total de Obras y/o Acciones	22,336,458.76		No. de Proyectos Demandados (Urbanización)	3	
Gasto Total de Agua Electrificación	30,995.44	0.14 %	No. de Proyectos Atendidos (Electrificación)	2	50.00 %
Gasto Total de Obras y/o Acciones	22,336,458.76		No. de Proyectos Demandados (Electrificación)	4	
Gasto Total de Vivienda	1,399,109.52	6.26 %	No. de Proyectos Atendidos (Vivienda)	1	100.00 %
Gasto Total de Obras y/o Acciones	22,336,458.76		No. de Proyectos Demandados (Vivienda)	1	

Indicador: Apoyo para la Producción

Se integra por el monto erogado de programas y/o acciones de Caminos y Proyectos Productivos

Estructura de los Proyectos	Monto	Porcentaje	Cobertura de la Demanda	Cantidad	Porcentaje
Gasto Total de Apoyo para la Producción	8,582,688.47	38.42 %	No. de Proyectos Atendidos (Apoyo Producción)	20	60.61 %
Gasto Total de Obras y/o Acciones	22,336,458.76		No. de Proyectos Demandados (Apoyo P.)	33	
Gasto Total de Caminos	8,385,713.47	37.54 %	No. de Proyectos Atendidos (Caminos)	19	59.38 %
Gasto Total de Obras y/o Acciones	22,336,458.76		No. de Proyectos Demandados (Caminos)	32	
Gasto Total de Proy. Productivos	196,975.00	0.88 %	No. de Proyectos Atendidos (P. Productivos)	1	100.00 %
Gasto Total de Obras y/o Acciones	22,336,458.76		No. de Proyectos Demandados (P. Productivos)	1	

0936

[Firma]
SECRETARÍA MUNICIPAL

[Firma]
PRESIDENTA MUNICIPAL

**EMILIANO ZAPATA
INDICADORES DE EVALUACIÓN**

Periodo de consulta: 2do SEMESTRE

Fecha Impresión: 19 / 04 / 2024

Indicador: Otros

Se integra por el monto erogado de programas y/o acciones distintos a los considerados en Apoyo Humano, Apoyo Físico y Apoyo para la Producción

Estructura de los Proyectos	Monto	Porcentaje	Cobertura de la Demanda	Cantidad	Porcentaje
<u>Gasto Total de Otros</u>	<u>17,027,210.74</u>	76.23 %	<u>No. de Proyectos Atendidos (Otros)</u>	<u>33</u>	78.57 %
Gasto Total de Obras y/o Acciones	22,336,458.76		<u>No. de Proyectos Demandados (Otros)</u>	42	

Indicador: Comités

Comités y/o consejos constituidos y comunidades participantes en reuniones de comité

Comités constituidos	Monto	Porcentaje	Cobertura de la Demanda	Cantidad	Porcentaje
<u>No. de comités y/o consejos constituidos</u>	<u>10</u>	200.00 %	<u>No. de comunidades participantes en reuniones de Comité y/o Consejos</u>	<u>10</u>	200.00 %
Total de Comunidades del Municipio	5		<u>Total de Comunidades del Municipio</u>	5	

Indicador: Empleos

Empleos generados y población atendida

Empleos Generados	Cantidad	Porcentaje	Cobertura de la Demanda	Cantidad	Porcentaje
<u>No. de empleos generados</u>	<u>25</u>	250.00 %	<u>No. de población (Mujeres/Hombres)</u>	<u>50</u>	100.00 %
No. de empleos demandantes	10		<u>Población Total (Mujeres/Hombres)</u>	50	

0037

EMILIO ZAPATA
INDICADORES DE COBERTURA DE PROGRAMAS

Periodo de consulta: 2do SEMESTRE

Fecha Impresión: 19 / 04 / 2024

PROGRAMA	INDICADOR		COBERTURA POBLACIÓN		COBERTURA LOCALIDADES	
	<u>Gastos del Programa</u>	%	<u>Población Atendida</u>	%	<u>Localidades Atendidas</u>	%
	<u>Gasto Total de Obras y/o Acciones</u>		<u>Población Demandada</u>		<u>Localidades Demandadas</u>	
03 - INFRAESTRUCTURA Y EQUIPAMIENTO MUNICIPAL	1,163,945.00	5.21 %	1	100.00	0	0.00 %
	<u>22,336,458.76</u>		1		0	
AE - ATENCIÓN DE EMERGENCIAS	1,124,462.00	5.03 %	10	100.00	0	0.00 %
	<u>22,336,458.76</u>		10		0	
AS - AGUA Y SANEAMIENTO	2,358,544.92	10.56 %	15	100.00	0	0.00 %
	<u>22,336,458.76</u>		15		0	
CD - CENTROS INTEGRADORES DE DESARROLLO	0.00	0.00 %	10	100.00	0	0.00 %
	<u>22,336,458.76</u>		10		0	
ED - EDUCACION	0.00	0.00 %	10	100.00	0	0.00 %
	<u>22,336,458.76</u>		10		0	
OF - OBLIGACIONES FINANCIERAS	0.00	0.00 %	10	100.00	0	0.00 %
	<u>22,336,458.76</u>		10		0	
OP - OTROS PROYECTOS DE INFRAESTRUCTURA ECONÓMICA	0.00	0.00 %	1	100.00	0	0.00 %
	<u>22,336,458.76</u>		1		0	
OT - ORDENAMIENTO TERRITORIAL	0.00	0.00 %	1	100.00	0	0.00 %
	<u>22,336,458.76</u>		1		0	
PP - SEGURIDAD PÚBLICA	2,221,975.21	9.95 %	1	100.00	0	0.00 %
	<u>22,336,458.76</u>		1		0	
PR - PROCESOS DE RECUPERACIÓN	0.00	0.00 %	1	100.00	0	0.00 %
	<u>22,336,458.76</u>		1		0	
R5 - PROTECCIÓN Y PRESERVACIÓN ECOLÓGICA	2,692,417.00	12.05 %	1	0.00 %	0	0.00 %
	<u>22,336,458.76</u>		0		0	
RD - IDENTIFICACIÓN Y REDUCCIÓN DE RIESGOS DE DESASTRES	0.00	0.00 %	1	0.00 %	1	0.00 %
	<u>22,336,458.76</u>		0		0	
RS - CONSTITUCIÓN DE RESERVA	0.00	0.00 %	0	0.00 %	1	0.00 %
	<u>22,336,458.76</u>		0		0	

09-38

**EMILIANO ZAPATA
INDICADORES DE COBERTURA DE PROGRAMAS**

Periodo de consulta: 2do SEMESTRE

Fecha Impresión: 19 / 04 / 2024

PROGRAMA	INDICADOR		COBERTURA POBLACIÓN		COBERTURA LOCALIDADES	
	<u>Gastos del Programa</u>	%	<u>Población Atendida</u>	%	<u>Localidades Atendidas</u>	%
	<u>Gasto Total de Obras y/o Acciones</u>		<u>Población Demandada</u>		<u>Localidades Demandadas</u>	
SA - SALUD	0.00	0.00 %	0	0.00 %	1	0.00 %
	<hr/> 22,336,458.76		<hr/> 0		<hr/> 0	
SB - ESTÍMULOS A LA EDUCACIÓN PÚBLICA	892,256.95	3.99 %	0	0.00 %	1	0.00 %
	<hr/> 22,336,458.76		<hr/> 0		<hr/> 0	
SM - SUBSEMUN/FORTASEG	0.00	0.00 %	0	0.00 %	0	0.00 %
	<hr/> 22,336,458.76		<hr/> 0		<hr/> 0	
SS - ASISTENCIA SOCIAL Y SERVICIOS COMUNITARIOS	0.00	0.00 %	0	0.00 %	0	0.00 %
	<hr/> 22,336,458.76		<hr/> 0		<hr/> 1	
SU - FOMENTO AL DESARROLLO URBANO Y REGIONAL	1,695,950.67	7.59 %	0	0.00 %	0	0.00 %
	<hr/> 22,336,458.76		<hr/> 0		<hr/> 1	
TB - OPORTUNIDADES PARA LAS MUJERES	0.00	0.00 %	0	0.00 %	0	0.00 %
	<hr/> 22,336,458.76		<hr/> 0		<hr/> 1	
TF - FOMENTO A LA PRODUCCIÓN Y PRODUCTIVIDAD	196,975.00	0.88 %	0	0.00 %	0	0.00 %
	<hr/> 22,336,458.76		<hr/> 0		<hr/> 11	
U9 - DEFINICIÓN Y CONDUCCIÓN DE LA PLANEACIÓN PARA EL DESARROLLO REGIONAL	0.00	0.00 %	0	0.00 %	0	0.00 %
	<hr/> 22,336,458.76		<hr/> 0		<hr/> 0	
UB - CAMINOS RURALES Y PUENTES	0.00	0.00 %	0	0.00 %	0	0.00 %
	<hr/> 22,336,458.76		<hr/> 0		<hr/> 0	
UE - SITIOS HISTÓRICOS Y CULTURALES	0.00	0.00 %	0	0.00 %	0	0.00 %
	<hr/> 22,336,458.76		<hr/> 0		<hr/> 0	
UG - TELEFONÍA RURAL	0.00	0.00 %	0	0.00 %	0	0.00 %
	<hr/> 22,336,458.76		<hr/> 0		<hr/> 0	
UR - URBANIZACIÓN	21,731,707.95	97.29 %	0	0.00 %	0	0.00 %
	<hr/> 22,336,458.76		<hr/> 0		<hr/> 0	
VI - VIVIENDA	1,399,109.52	6.26 %	0	0.00 %	0	0.00 %
	<hr/> 22,336,458.76		<hr/> 0		<hr/> 0	

6600

Estructura de los Proyectos	Monto	Porcentaje
<u>Gasto Total Fin de la Pobreza</u>	<u>3,894,628.44</u>	17.44 %
Gasto Total de Obras y/o Acciones	22,336,458.76	
<u>Gasto Total Hambre Cero</u>	<u>1,089,231.95</u>	4.88 %
Gasto Total de Obras y/o Acciones	22,336,458.76	
<u>Gasto Total Salud y Bienestar</u>	<u>0.00</u>	0.00 %
Gasto Total de Obras y/o Acciones	22,336,458.76	
<u>Gasto Total Educación de Calidad</u>	<u>892,256.95</u>	3.99 %
Gasto Total de Obras y/o Acciones	22,336,458.76	
<u>Gasto Total Igualdad de Género</u>	<u>0.00</u>	0.00 %
Gasto Total de Obras y/o Acciones	22,336,458.76	
<u>Gasto Total Agua Limpia y Saneamiento</u>	<u>2,358,544.92</u>	10.56 %
Gasto Total de Obras y/o Acciones	22,336,458.76	
<u>Gasto Total Energía Asequible y no Contaminante</u>	<u>0.00</u>	0.00 %
Gasto Total de Obras y/o Acciones	22,336,458.76	
<u>Gasto Total Trabajo Decente y Crecimiento Económico</u>	<u>196,975.00</u>	0.88 %
Gasto Total de Obras y/o Acciones	22,336,458.76	
<u>Gasto Total Ciudades y Comunidades Sostenibles</u>	<u>28,181,779.39</u>	126.17 %
Gasto Total de Obras y/o Acciones	22,336,458.76	
<u>Gasto Total Paz, Justicia e Instituciones Sólidas</u>	<u>2,221,975.21</u>	9.95 %
Gasto Total de Obras y/o Acciones	22,336,458.76	

0010

ZAPATA
H. AYUNTAMIENTO CONSTITUCIONAL
2023

EMILIANO ZAPATA
ESTADO ANALÍTICO DE DEUDA Y OTROS PASIVOS
DEL : 01/01/2023 AL 31/12/2023

EADyOP
Fecha: 19/04/2024
Pág. 1 de 1

DENOMINACIÓN DE LAS DEUDAS	MONEDA DE CONTRATACIÓN	INSTITUCIÓN O PAÍS ACREEDOR	SALDO INICIAL DEL PERIODO	SALDO FINAL DEL PERIODO
OTROS PASIVOS			1,420,648.90	2,410,703.19

"Bajo protesta de decir verdad declaramos que los Estados Financieros y sus notas, son razonablemente correctos y son responsabilidad del emisor"

ELABORÓ

JESUS AVEYANER NAJERA
PEREZ
TESORERO

REVISÓ

SAMUEL GALLEGOS BAUTISTA
SINDICO

AUTORIZO

MARIEN ALEJANDRA ROMAN
GRANADOS
PRESIDENTE

0108

EMILIANO ZAPATA
ESTADO ANALÍTICO DE INGRESOS
 DEL 01/01/2023 AL 31/12/2023
 (PESOS)

EAI - Detallado

FECHA: 19/04/2024

HOJA: 1 DE 3

Concepto	INGRESOS					
	Estimado	Ampliaciones/ Reducciones	Modificado	Devengado	Recaudado	Diferencia
INGRESOS DE LIBRE DISPOSICIÓN						
IMPUESTOS	697,673.84	0.00	697,673.84	0.00	1,416,961.00	719,287.16
CUOTAS Y APORTACIONES DE SEGURIDAD SOCIAL	0.00	0.00	0.00	0.00	0.00	0.00
CONTRIBUCIONES DE MEJORAS	0.00	0.00	0.00	0.00	0.00	0.00
DERECHOS	0.00	0.00	0.00	0.00	56,458.00	56,458.00
PRODUCTOS	0.00	0.00	0.00	0.00	625,000.00	625,000.00
APROVECHAMIENTOS	0.00	0.00	0.00	0.00	0.00	0.00
INGRESOS POR VENTAS DE BIENES Y SERVICIOS	0.00	0.00	0.00	0.00	0.00	0.00
PARTICIPACIONES	17,100,230.64	0.00	17,100,230.64	0.00	20,109,412.43	3,009,181.79
Fondo General de Participaciones	15,075,555.69	0.00	15,075,555.69	0.00	16,755,019.62	1,679,463.93
Fondo de Fomento Municipal	1,860,667.57	0.00	1,860,667.57	0.00	2,574,291.08	713,623.51
Fondo de Fiscalización y Recaudación	0.00	0.00	0.00	0.00	90,688.23	90,688.23
Fondo de Compensación	0.00	0.00	0.00	0.00	310,069.42	310,069.42
Fondo de Extracción de Hidrocarburos	0.00	0.00	0.00	0.00	0.00	0.00
Impuesto Especial Sobre Producción y Servicios	164,007.38	0.00	164,007.38	0.00	133,400.13	-30,607.25
0.136% de la Recaudación Federal Participable	0.00	0.00	0.00	0.00	0.00	0.00
3.17% Sobre Extracción de Petróleo	0.00	0.00	0.00	0.00	0.00	0.00
Gasolinas y Diesel	0.00	0.00	0.00	0.00	245,943.95	245,943.95
Fondo del Impuesto Sobre la Renta	0.00	0.00	0.00	0.00	0.00	0.00
Fondo de Estabilización de los Ingresos de las Entidades Federativas	0.00	0.00	0.00	0.00	0.00	0.00
INCENTIVOS DERIVADOS DE LA COLABORACIÓN FISCAL	167,645.52	0.00	167,645.52	0.00	209,356.93	41,711.41
Tenencia o Uso de Vehículos	0.00	0.00	0.00	0.00	0.00	0.00
Fondo de Compensación ISAN	0.00	0.00	0.00	0.00	0.00	0.00
Impuesto Sobre Automóviles Nuevos	167,645.52	0.00	167,645.52	0.00	209,356.93	41,711.41
Fondo de Compensación de Repecos-Intermedios	0.00	0.00	0.00	0.00	0.00	0.00

ELABORO

 JESUS AVEYANES NAJERA PEREZ

TESORERO

AUTORIZO

 MARIEN ALEJANDRA ROMAN GRANADOS

PRESIDENTE

0112

PRESIDENTA MUNICIPAL

EMILIANO ZAPATA
ESTADO ANALÍTICO DE INGRESOS
 DEL 01/01/2023 AL 31/12/2023
 (PESOS)

EAI - Detallado
 FECHA : 19/04/2024
 HOJA : 2 DE 3

Concepto	INGRESOS					
	Estimado	Ampliaciones/ Reducciones	Modificado	Devengado	Recaudado	Diferencia
Otros Incentivos Económicos	0.00	0.00	0.00	0.00	0.00	0.00
TRANSFERENCIAS	0.00	0.00	0.00	0.00	0.00	0.00
CONVENIOS	0.00	0.00	0.00	0.00	0.00	0.00
Otros Convenios y Subsidios	0.00	0.00	0.00	0.00	0.00	0.00
OTROS INGRESOS DE LIBRE DISPOSICIÓN	0.00	0.00	0.00	0.00	53,995.59	53,995.59
Participaciones en Ingresos Locales	0.00	0.00	0.00	0.00	0.00	0.00
Otros Ingresos de Libre Disposición	0.00	0.00	0.00	0.00	53,995.59	53,995.59
TOTAL DE INGRESOS DE LIBRE DISPOSICIÓN	17,965,550.00	0.00	17,965,550.00	0.00	22,471,183.95	4,505,633.95
INGRESOS EXCEDENTES DE INGRESOS DE LIBRE DISPOSICIÓN						
TRANSFERENCIAS FEDERALES ETIQUETADAS						
APORTACIONES	34,788,503.00	0.00	34,788,503.00	0.00	42,240,457.00	0.00
Fondo de Aportaciones para la Nómina Educativo y Gasto Operativo	0.00	0.00	0.00	0.00	0.00	0.00
Fondo de Aportaciones para la Infraestructura de Salud	0.00	0.00	0.00	0.00	0.00	0.00
Fondo de Aportaciones para la Infraestructura Social	26,689,712.00	0.00	26,689,712.00	0.00	32,563,195.00	0.00
Fondo de Aportaciones para el Fortalecimiento de los Municipios y de las Demarcaciones Territoriales del Distrito Federal	8,098,791.00	0.00	8,098,791.00	0.00	9,677,262.00	0.00
Fondo de Aportaciones Múltiples	0.00	0.00	0.00	0.00	0.00	0.00
Fondo de Aportaciones para la Educación Tecnológica y de Adultos	0.00	0.00	0.00	0.00	0.00	0.00
Fondo de Aportaciones para la Seguridad Pública de los Estados y del Distrito Federal	0.00	0.00	0.00	0.00	0.00	0.00
Fondo de Aportaciones para el Fortalecimiento de las Entidades Federativas	0.00	0.00	0.00	0.00	0.00	0.00
CONVENIOS	0.00	0.00	0.00	0.00	0.00	0.00

ELABORÓ


JESUS AVEÑER NAJERA PEREZ

TESORERO

0113

AUTORIZÓ


MARIEN ALEJANDRA ROMAN GRANADOS

PRESIDENTE

PRESIDENTA MUNICIPAL

EMILIANO ZAPATA
ESTADO ANALÍTICO DE INGRESOS
 DEL 01/01/2023 AL 31/12/2023
 (PESOS)

EAI - Detallado
 FECHA: 19/04/2024
 HOJA: 3 DE 3

Concepto	INGRESOS					
	Estimado	Ampliaciones/ Reducciones	Modificado	Devengado	Recaudado	Diferencia
Convenios de Protección Social en Salud	0.00	0.00	0.00	0.00	0.00	0.00
Convenios de Descentralización	0.00	0.00	0.00	0.00	0.00	0.00
Convenios de Reasignación	0.00	0.00	0.00	0.00	0.00	0.00
Otros Convenios y Subsidios	0.00	0.00	0.00	0.00	0.00	0.00
FONDOS DISTINTOS DE APORTACIONES	0.00	0.00	0.00	0.00	0.00	0.00
Fondo para Entidades Federativas y Municipios Productores de Hidrocarburos	0.00	0.00	0.00	0.00	0.00	0.00
Fondo Minero	0.00	0.00	0.00	0.00	0.00	0.00
TRANSFERENCIAS, SUBSIDIOS Y SUBVENCIONES, Y PENSIONES Y JUBILACIONES	0.00	0.00	0.00	0.00	0.00	0.00
OTRAS TRANSFERENCIAS FEDERALES ETIQUETADAS	0.00	0.00	0.00	0.00	3,570.83	0.00
TOTAL DE TRANSFERENCIAS FEDERALES ETIQUETADAS	34,788,503.00	0.00	34,788,503.00	0.00	42,244,027.83	0.00
INGRESOS DERIVADOS DE FINANCIAMIENTO	0.00	0.00	0.00	0.00	0.00	0.00
TOTAL DE INGRESOS	52,754,053.00	0.00	52,754,053.00	0.00	64,715,211.78	0.00
DATOS INFORMATIVOS						
Ingresos Derivados de Financiamiento con Fuente de Pago de Ingresos de Libre Disposición		0.00		0.00	0.00	0.00
Ingresos Derivados de Financiamiento con Fuente de Pago de Transferencias Federales Etiquetadas		0.00		0.00	0.00	0.00

ELABORO

 JESUS AVEYANAR NAJERA PEREZ
 TESORERO

AUTORIZO

 MARIEN ALEJANDRA ROMAN GRANADOS
 PRESIDENTE
 2022 - 2024
 PRESIDENTA MUNICIPAL

0114

ESTADO ANALÍTICO DEL EJERCICIO DEL PRESUPUESTO DE EGRESOS DETALLADO
CLASIFICACIÓN POR OBJETO DEL GASTO (Capítulo y Concepto)
EMILIANO ZAPATA

EAEPED-COG
 CyC
 19-abr.-24
 Pág. 1 de 6

DEL PERIODO: Del 01/01/2023 al 31/12/2023

Capítulo/ Concepto	CONCEPTO	EGRESOS				SUBEJERCICIO	
		APROBADO	AMPLIACIONES/ REDUCCIONES	MODIFICADO	DEVENGADO		PAGADO
NO ETIQUETADO							
1000	SERVICIOS PERSONALES	4,698,000.00	-375,451.01	4,322,548.99	4,322,439.21	4,322,439.21	0.00
1100	REMUNERACIONES AL PERSONAL DE CARÁCTER PERMANENTE.	4,026,802.00	140,124.00	4,166,926.00	4,166,926.00	4,166,926.00	0.00
1200	REMUNERACIONES AL PERSONAL DE CARÁCTER TRANSITORIO	0.00	0.00	0.00	0.00	0.00	0.00
1300	REMUNERACIONES ADICIONALES Y ESPECIALES	671,198.00	-515,575.01	155,622.99	155,513.21	155,513.21	0.00
1400	SEGURIDAD SOCIAL	0.00	0.00	0.00	0.00	0.00	0.00
1500	OTRAS PRESTACIONES SOCIALES Y ECONÓMICAS	0.00	0.00	0.00	0.00	0.00	0.00
1600	PREVISIONES	0.00	0.00	0.00	0.00	0.00	0.00
1700	PAGO DE ESTÍMULOS A SERVIDORES PÚBLICOS	0.00	0.00	0.00	0.00	0.00	0.00
2000	MATERIALES Y SUMINISTROS	3,296,554.00	303,250.26	3,599,804.26	3,599,804.26	3,599,804.26	0.00
2100	MATERIALES DE ADMINISTRACIÓN, EMISIÓN DE DOCUMENTOS Y ARTÍCULOS OFICIALES	980,000.00	-565,626.14	414,373.86	414,373.86	414,373.86	0.00
2200	ALIMENTOS Y UTENSILIOS	350,000.00	806,967.32	1,156,967.32	1,156,967.32	1,156,967.32	0.00
2300	MATERIAS PRIMAS Y MATERIALES DE PRODUCCIÓN Y COMERCIALIZACIÓN	0.00	0.00	0.00	0.00	0.00	0.00
2400	MATERIALES Y ARTÍCULOS DE CONSTRUCCIÓN Y DE REPARACIÓN	350,000.00	219,898.26	569,898.26	569,898.26	569,898.26	0.00
2500	PRODUCTOS QUÍMICOS, FARMACÉUTICOS Y DE LABORATORIO	934,608.00	-111,940.54	822,667.46	822,667.46	822,667.46	0.00
2600	COMBUSTIBLES, LUBRICANTES Y ADITIVOS	425,000.00	-98,190.65	326,809.35	326,809.35	326,809.35	0.00
2700	VESTUARIO, BLANCOS, PRENDAS DE PROTECCIÓN Y ARTÍCULOS DEPORTIVOS	0.00	190,287.21	190,287.21	190,287.21	190,287.21	0.00
2800	MATERIALES Y SUMINISTROS PARA SEGURIDAD	0.00	0.00	0.00	0.00	0.00	0.00
2900	HERRAMIENTAS, REFACCIONES Y ACCESORIOS MENORES	256,946.00	-138,145.20	118,800.80	118,800.80	118,800.80	0.00
3000	SERVICIOS GENERALES	3,683,054.00	4,253,695.55	7,936,749.55	7,936,749.55	7,936,749.55	0.00
3100	SERVICIOS BÁSICOS	460,000.00	48,674.70	508,674.70	508,674.70	508,674.70	0.00
3200	SERVICIOS DE ARRENDAMIENTO	0.00	569,842.00	569,842.00	569,842.00	569,842.00	0.00
3300	SERVICIOS PROFESIONALES, CIENTÍFICOS, TÉCNICOS Y OTROS SERVICIOS	280,000.00	287,123.71	567,123.71	567,123.71	567,123.71	0.00
3400	SERVICIOS FINANCIEROS, BANCARIOS Y COMERCIALES	50,000.00	-29,370.51	20,629.49	20,629.49	20,629.49	0.00

0115

ESTADO ANALÍTICO DEL EJERCICIO DEL PRESUPUESTO DE EGRESOS DETALLADO
CLASIFICACIÓN POR OBJETO DEL GASTO (Capítulo y Concepto)
EMILIANO ZAPATA

EAEPED-COG
 CyC
 19-abr.-24
 Pág. 2 de 6

DEL PERIODO: Del 01/01/2023 al 31/12/2023

Capítulo/ Concepto	CONCEPTO	EGRESOS					SUBEJERCICIO
		APROBADO	AMPLIACIONES/ REDUCCIONES	MODIFICADO	DEVENGADO	PAGADO	
3500	SERVICIOS DE INSTALACIÓN, REPARACIÓN, MANTENIMIENTO Y CONSERVACIÓN	680,000.00	136,948.53	816,948.53	816,948.53	816,948.53	0.00
3600	SERVICIOS DE COMUNICACIÓN SOCIAL Y PUBLICIDAD	400,000.00	-296,107.00	103,893.00	103,893.00	103,893.00	0.00
3700	SERVICIOS DE TRASLADO Y VIÁTICOS	130,000.00	-117,262.03	12,737.97	12,737.97	12,737.97	0.00
3800	SERVICIOS OFICIALES	1,300,000.00	3,868,061.15	5,168,061.15	5,168,061.15	5,168,061.15	0.00
3900	OTROS SERVICIOS GENERALES	383,054.00	-214,215.00	168,839.00	168,839.00	168,839.00	0.00
4000	TRANSFERENCIAS, ASIGNACIONES, SUBSIDIOS Y OTF	2,694,832.00	2,053,304.25	4,748,136.25	4,748,136.25	4,748,136.25	0.00
4100	TRANSFERENCIAS INTERNAS Y ASIGNACIONES AL SECTOR PÚBLICO	2,155,866.00	-225,666.00	1,930,200.00	1,930,200.00	1,930,200.00	0.00
4200	TRANSFERENCIAS AL RESTO DEL SECTOR PÚBLICO	0.00	0.00	0.00	0.00	0.00	0.00
4300	SUBSIDIOS Y SUBVENCIONES	0.00	0.00	0.00	0.00	0.00	0.00
4400	AYUDAS SOCIALES	538,966.00	2,278,970.25	2,817,936.25	2,817,936.25	2,817,936.25	0.00
4500	PENSIONES Y JUBILACIONES	0.00	0.00	0.00	0.00	0.00	0.00
4600	TRANSFERENCIAS A FIDEICOMISOS, MANDATOS Y OTROS ANÁLOGOS	0.00	0.00	0.00	0.00	0.00	0.00
4700	TRANSFERENCIAS A LA SEGURIDAD SOCIAL	0.00	0.00	0.00	0.00	0.00	0.00
4800	DONATIVOS	0.00	0.00	0.00	0.00	0.00	0.00
4900	TRANSFERENCIAS AL EXTERIOR	0.00	0.00	0.00	0.00	0.00	0.00
5000	BIENES MUEBLES, INMUEBLES E INTANGIBLES	0.00	0.00	0.00	0.00	0.00	0.00
5100	MOBILIARIO Y EQUIPO DE ADMINISTRACIÓN	0.00	0.00	0.00	0.00	0.00	0.00
5200	MOBILIARIO Y EQUIPO EDUCACIONAL Y RECREATIVO	0.00	0.00	0.00	0.00	0.00	0.00
5300	EQUIPO E INSTRUMENTAL MÉDICO Y DE LABORATORIO	0.00	0.00	0.00	0.00	0.00	0.00
5400	VEHÍCULOS Y EQUIPO DE TRANSPORTE	0.00	0.00	0.00	0.00	0.00	0.00
5500	EQUIPO DE DEFENSA Y SEGURIDAD	0.00	0.00	0.00	0.00	0.00	0.00
5600	MAQUINARIA, OTROS EQUIPOS Y HERRAMIENTAS	0.00	0.00	0.00	0.00	0.00	0.00
5700	ACTIVOS BIOLÓGICOS	0.00	0.00	0.00	0.00	0.00	0.00
5800	BIENES INMUEBLES	0.00	0.00	0.00	0.00	0.00	0.00
5900	ACTIVOS INTANGIBLES	0.00	0.00	0.00	0.00	0.00	0.00
6000	INVERSIÓN PÚBLICA	3,593,110.00	-2,429,165.00	1,163,945.00	1,163,945.00	1,163,945.00	0.00
6100	OBRA PÚBLICA EN BIENES DE DOMINIO PÚBLICO	2,694,832.48	-1,530,887.48	1,163,945.00	1,163,945.00	1,163,945.00	0.00
6200	OBRA PÚBLICA EN BIENES DE DOMINIO PROPIO	898,277.52	-898,277.52	0.00	0.00	0.00	0.00

0116

PRESIDENTA MUNICIPAL

**ESTADO ANALÍTICO DEL EJERCICIO DEL PRESUPUESTO DE EGRESOS DETALLADO
CLASIFICACIÓN POR OBJETO DEL GASTO (Capítulo y Concepto)**

EAEPED-COG

CyC

19-abr.-24

Pág. 3 de 6

EMILIANO ZAPATA

DEL PERIODO: Del 01/01/2023 al 31/12/2023

Capítulo/ Concepto	CONCEPTO	EGRESOS					SUBEJERCICIO
		APROBADO	AMPLIACIONES/ REDUCCIONES	MODIFICADO	DEVENGADO	PAGADO	
6300	PROYECTOS PRODUCTIVOS Y ACCIONES DE FOMENTO	0.00	0.00	0.00	0.00	0.00	0.00
7000	INVERSIONES FINANCIERAS Y OTRAS PROVISIONES	0.00	0.00	0.00	0.00	0.00	0.00
7100	INVERSIONES PARA EL FOMENTO DE ACTIVIDADES PRODUCTIVAS	0.00	0.00	0.00	0.00	0.00	0.00
7200	ACCIONES Y PARTICIPACIONES DE CAPITAL	0.00	0.00	0.00	0.00	0.00	0.00
7300	COMPRA DE TÍTULOS Y VALORES	0.00	0.00	0.00	0.00	0.00	0.00
7400	CONCESIÓN DE PRÉSTAMOS	0.00	0.00	0.00	0.00	0.00	0.00
7500	INVERSIONES EN FIDEICOMISOS, MANDATOS Y OTROS ANÁLOGOS	0.00	0.00	0.00	0.00	0.00	0.00
7600	OTRAS INVERSIONES FINANCIERAS	0.00	0.00	0.00	0.00	0.00	0.00
7900	PROVISIONES PARA CONTINGENCIAS Y OTRAS EROGACIONES ESPECIALES	0.00	0.00	0.00	0.00	0.00	0.00
8000	PARTICIPACIONES Y APORTACIONES	0.00	17,425.33	17,425.33	0.00	0.00	17,425.33
8100	PARTICIPACIONES	0.00	17,425.33	17,425.33	0.00	0.00	17,425.33
8300	APORTACIONES	0.00	0.00	0.00	0.00	0.00	0.00
8500	CONVENIOS	0.00	0.00	0.00	0.00	0.00	0.00
9000	DEUDA PÚBLICA	0.00	0.00	0.00	0.00	0.00	0.00
9100	AMORTIZACIÓN DE LA DEUDA PÚBLICA	0.00	0.00	0.00	0.00	0.00	0.00
9200	INTERESES DE LA DEUDA PÚBLICA	0.00	0.00	0.00	0.00	0.00	0.00
9300	COMISIONES DE LA DEUDA PÚBLICA	0.00	0.00	0.00	0.00	0.00	0.00
9400	GASTOS DE LA DEUDA PÚBLICA	0.00	0.00	0.00	0.00	0.00	0.00
9500	COSTO POR COBERTURAS	0.00	0.00	0.00	0.00	0.00	0.00
9600	APOYOS FINANCIEROS	0.00	0.00	0.00	0.00	0.00	0.00
9900	ADEUDOS DE EJERCICIOS FISCALES ANTERIORES (ADEFAS)	0.00	0.00	0.00	0.00	0.00	0.00
ETIQUETADO							
1000	SERVICIOS PERSONALES	0.00	7,010,675.88	7,010,675.88	7,010,675.88	7,010,675.88	0.00
1100	REMUNERACIONES AL PERSONAL DE CARÁCTER PERMANENTE.	0.00	6,111,675.88	6,111,675.88	6,111,675.88	6,111,675.88	0.00

0117

2022-2024
PRESIDENTA MUNICIPAL

ESTADO ANALÍTICO DEL EJERCICIO DEL PRESUPUESTO DE EGRESOS DETALLADO
CLASIFICACIÓN POR OBJETO DEL GASTO (Capítulo y Concepto)
EMILIANO ZAPATA

EAEPED-COG
CyC
 19-abr.-24
 Pág. 4 de 6

DEL PERIODO: Del 01/01/2023 al 31/12/2023

Capítulo/ Concepto	CONCEPTO	EGRESOS					SUBEJERCICIO
		APROBADO	AMPLIACIONES/ REDUCCIONES	MODIFICADO	DEVENGADO	PAGADO	
1200	REMUNERACIONES AL PERSONAL DE CARÁCTER TRANSITORIO	0.00	0.00	0.00	0.00	0.00	0.00
1300	REMUNERACIONES ADICIONALES Y ESPECIALES	0.00	899,000.00	899,000.00	899,000.00	899,000.00	0.00
1400	SEGURIDAD SOCIAL	0.00	0.00	0.00	0.00	0.00	0.00
1500	OTRAS PRESTACIONES SOCIALES Y ECONÓMICAS	0.00	0.00	0.00	0.00	0.00	0.00
1600	PREVISIONES	0.00	0.00	0.00	0.00	0.00	0.00
1700	PAGO DE ESTÍMULOS A SERVIDORES PÚBLICOS	0.00	0.00	0.00	0.00	0.00	0.00
2000	MATERIALES Y SUMINISTROS	0.00	112,767.00	112,767.00	112,767.00	112,767.00	0.00
2100	MATERIALES DE ADMINISTRACIÓN, EMISIÓN DE DOCUMENTOS Y ARTÍCULOS OFICIALES	0.00	30,000.00	30,000.00	30,000.00	30,000.00	0.00
2200	ALIMENTOS Y UTENSILIOS	0.00	0.00	0.00	0.00	0.00	0.00
2300	MATERIAS PRIMAS Y MATERIALES DE PRODUCCIÓN Y COMERCIALIZACIÓN	0.00	0.00	0.00	0.00	0.00	0.00
2400	MATERIALES Y ARTÍCULOS DE CONSTRUCCIÓN Y DE REPARACIÓN	0.00	0.00	0.00	0.00	0.00	0.00
2500	PRODUCTOS QUÍMICOS, FARMACÉUTICOS Y DE LABORATORIO	0.00	0.00	0.00	0.00	0.00	0.00
2600	COMBUSTIBLES, LUBRICANTES Y ADITIVOS	0.00	65,000.00	65,000.00	65,000.00	65,000.00	0.00
2700	VESTUARIO, BLANCOS, PRENDAS DE PROTECCIÓN Y ARTÍCULOS DEPORTIVOS	0.00	0.00	0.00	0.00	0.00	0.00
2800	MATERIALES Y SUMINISTROS PARA SEGURIDAD	0.00	0.00	0.00	0.00	0.00	0.00
2900	HERRAMIENTAS, REFACCIONES Y ACCESORIOS MENORES	0.00	17,767.00	17,767.00	17,767.00	17,767.00	0.00
3000	SERVICIOS GENERALES	0.00	287,001.00	287,001.00	287,001.00	287,001.00	0.00
3100	SERVICIOS BÁSICOS	0.00	0.00	0.00	0.00	0.00	0.00
3200	SERVICIOS DE ARRENDAMIENTO	0.00	0.00	0.00	0.00	0.00	0.00
3300	SERVICIOS PROFESIONALES, CIENTÍFICOS, TÉCNICOS Y OTROS SERVICIOS	0.00	0.00	0.00	0.00	0.00	0.00
3400	SERVICIOS FINANCIEROS, BANCARIOS Y COMERCIALES	0.00	0.00	0.00	0.00	0.00	0.00
3500	SERVICIOS DE INSTALACIÓN, REPARACIÓN, MANTENIMIENTO Y CONSERVACIÓN	0.00	227,000.00	227,000.00	227,000.00	227,000.00	0.00
3600	SERVICIOS DE COMUNICACIÓN SOCIAL Y PUBLICIDAD	0.00	0.00	0.00	0.00	0.00	0.00
3700	SERVICIOS DE TRASLADO Y VIÁTICOS	0.00	0.00	0.00	0.00	0.00	0.00
3800	SERVICIOS OFICIALES	0.00	0.00	0.00	0.00	0.00	0.00

0118

[Firma]
 H. AYUNTAMIENTO...
 Por el Secretario...
 MUNICIPAL

[Firma]
 H. AYUNTAMIENTO...
 MUNICIPAL

ESTADO ANALÍTICO DEL EJERCICIO DEL PRESUPUESTO DE EGRESOS DETALLADO
CLASIFICACIÓN POR OBJETO DEL GASTO (Capítulo y Concepto)
EMILIANO ZAPATA

EAEPED-COG
 CyC
 19-abr.-24
 Pág. 5 de 6

DEL PERIODO: Del 01/01/2023 al 31/12/2023

Capítulo/ Concepto	CONCEPTO	EGRESOS					SUB EJERCICIO
		APROBADO	AMPLIACIONES/ REDUCCIONES	MODIFICADO	DEVENGADO	PAGADO	
3900	OTROS SERVICIOS GENERALES	0.00	60,001.00	60,001.00	60,001.00	60,001.00	0.00
4000	TRANSFERENCIAS, ASIGNACIONES, SUBSIDIOS Y OTF	0.00	1,473,593.95	1,473,593.95	1,473,593.95	1,473,593.95	0.00
4100	TRANSFERENCIAS INTERNAS Y ASIGNACIONES AL SECTOR PÚBLICO	0.00	0.00	0.00	0.00	0.00	0.00
4200	TRANSFERENCIAS AL RESTO DEL SECTOR PÚBLICO	0.00	0.00	0.00	0.00	0.00	0.00
4300	SUBSIDIOS Y SUBVENCIONES	0.00	196,975.00	196,975.00	196,975.00	196,975.00	0.00
4400	AYUDAS SOCIALES	0.00	1,276,618.95	1,276,618.95	1,276,618.95	1,276,618.95	0.00
4500	PENSIONES Y JUBILACIONES	0.00	0.00	0.00	0.00	0.00	0.00
4600	TRANSFERENCIAS A FIDEICOMISOS, MANDATOS Y OTROS ANÁLOGOS	0.00	0.00	0.00	0.00	0.00	0.00
4700	TRANSFERENCIAS A LA SEGURIDAD SOCIAL	0.00	0.00	0.00	0.00	0.00	0.00
4800	DONATIVOS	0.00	0.00	0.00	0.00	0.00	0.00
4900	TRANSFERENCIAS AL EXTERIOR	0.00	0.00	0.00	0.00	0.00	0.00
5000	BIENES MUEBLES, INMUEBLES E INTANGIBLES	0.00	0.00	0.00	0.00	0.00	0.00
5100	MOBILIARIO Y EQUIPO DE ADMINISTRACIÓN	0.00	0.00	0.00	0.00	0.00	0.00
5200	MOBILIARIO Y EQUIPO EDUCACIONAL Y RECREATIVO	0.00	0.00	0.00	0.00	0.00	0.00
5300	EQUIPO E INSTRUMENTAL MÉDICO Y DE LABORATORIO	0.00	0.00	0.00	0.00	0.00	0.00
5400	VEHÍCULOS Y EQUIPO DE TRANSPORTE	0.00	0.00	0.00	0.00	0.00	0.00
5500	EQUIPO DE DEFENSA Y SEGURIDAD	0.00	0.00	0.00	0.00	0.00	0.00
5600	MAQUINARIA, OTROS EQUIPOS Y HERRAMIENTAS	0.00	0.00	0.00	0.00	0.00	0.00
5700	ACTIVOS BIOLÓGICOS	0.00	0.00	0.00	0.00	0.00	0.00
5800	BIENES INMUEBLES	0.00	0.00	0.00	0.00	0.00	0.00
5900	ACTIVOS INTANGIBLES	0.00	0.00	0.00	0.00	0.00	0.00
6000	INVERSIÓN PÚBLICA	0.00	32,566,748.12	32,566,748.12	32,566,748.12	32,566,748.12	0.00
6100	OBRA PÚBLICA EN BIENES DE DOMINIO PÚBLICO	0.00	32,566,748.12	32,566,748.12	32,566,748.12	32,566,748.12	0.00
6200	OBRA PÚBLICA EN BIENES DE DOMINIO PROPIO	0.00	0.00	0.00	0.00	0.00	0.00
6300	PROYECTOS PRODUCTIVOS Y ACCIONES DE FOMENTO	0.00	0.00	0.00	0.00	0.00	0.00
7000	INVERSIONES FINANCIERAS Y OTRAS PROVISIONES	0.00	0.00	0.00	0.00	0.00	0.00
7100	INVERSIONES PARA EL FOMENTO DE ACTIVIDADES PRODUCTIVAS	0.00	0.00	0.00	0.00	0.00	0.00
7200	ACCIONES Y PARTICIPACIONES DE CAPITAL	0.00	0.00	0.00	0.00	0.00	0.00

0119

ESTADO ANALÍTICO DEL EJERCICIO DEL PRESUPUESTO DE EGRESOS DETALLADO
CLASIFICACIÓN POR OBJETO DEL GASTO (Capítulo y Concepto)
EMILIANO ZAPATA

EAEPED-COG
 CyC
 19-abr.-24
 Pág. 6 de 6

DEL PERIODO: Del 01/01/2023 al 31/12/2023

Capítulo/ Concepto	CONCEPTO	EGRESOS					SUBEJERCICIO
		APROBADO	AMPLIACIONES/ REDUCCIONES	MODIFICADO	DEVENGADO	PAGADO	
7300	COMPRA DE TÍTULOS Y VALORES	0.00	0.00	0.00	0.00	0.00	0.00
7400	CONCESIÓN DE PRÉSTAMOS	0.00	0.00	0.00	0.00	0.00	0.00
7500	INVERSIONES EN FIDEICOMISOS, MANDATOS Y OTROS ANÁLOGOS	0.00	0.00	0.00	0.00	0.00	0.00
7600	OTRAS INVERSIONES FINANCIERAS	0.00	0.00	0.00	0.00	0.00	0.00
7900	PROVISIONES PARA CONTINGENCIAS Y OTRAS EROGACIONES ESPECIALES	0.00	0.00	0.00	0.00	0.00	0.00
8000	PARTICIPACIONES Y APORTACIONES	34,788,503.00	-33,777,650.05	1,010,852.95	0.00	0.00	1,010,852.95
8100	PARTICIPACIONES	0.00	0.00	0.00	0.00	0.00	0.00
8300	APORTACIONES	34,788,503.00	-33,777,650.05	1,010,852.95	0.00	0.00	1,010,852.95
8500	CONVENIOS	0.00	0.00	0.00	0.00	0.00	0.00
9000	DEUDA PÚBLICA	0.00	0.00	0.00	0.00	0.00	0.00
9100	AMORTIZACIÓN DE LA DEUDA PÚBLICA	0.00	0.00	0.00	0.00	0.00	0.00
9200	INTERESES DE LA DEUDA PÚBLICA	0.00	0.00	0.00	0.00	0.00	0.00
9300	COMISIONES DE LA DEUDA PÚBLICA	0.00	0.00	0.00	0.00	0.00	0.00
9400	GASTOS DE LA DEUDA PÚBLICA	0.00	0.00	0.00	0.00	0.00	0.00
9500	COSTO POR COBERTURAS	0.00	0.00	0.00	0.00	0.00	0.00
9600	APOYOS FINANCIEROS	0.00	0.00	0.00	0.00	0.00	0.00
9900	ADEUDOS DE EJERCICIOS FISCALES ANTERIORES (ADEFAS)	0.00	0.00	0.00	0.00	0.00	0.00
Total General		52,754,053.00	11,496,195.28	64,250,248.28	63,221,860.22	63,221,860.22	1,028,278.28

ELABORÓ



JESUS AVEYANZA NAJERA-PEREZ

TESORERO

AUTORIZO



MARIEN ALEJANDRA ROMAN GRANADOS

PRESIDENTE

0120

ESTADO ANALÍTICO DEL PRESUPUESTO DE EGRESOS DETALLADO
CLASIFICACIÓN ADMINISTRATIVA DEL GASTO
EMILIANO ZAPATA

EAEPED-CA

19-abr.-24

Pág. 1 de 2

De 01/01/2023 Al 31/12/2023

Concepto	EGRESOS					SUBEJERCICIO
	APROBADO	AMPLIACIONES/ REDUCCIONES	MODIFICADO	DEVENGADO	PAGADO	
3 Sector Público Municipal						
3.1 Sector Público No Financiero						
3.1.1 Gobierno General Municipal						
3.1.1.1 Gobierno Municipal						
3.1.1.1.1 Órgano Ejecutivo Municipal	52,754,053.00	11,496,195.28	64,250,248.28	63,221,860.22	63,221,860.22	1,028,278.28
GASTO NO ETIQUETADO	17,965,550.00	3,823,059.38	21,788,609.38	21,771,074.27	21,771,074.27	17,425.33
01 SERVICIOS ADMINISTRATIVOS	16,870,856.00	4,140,942.32	21,011,798.32	20,994,372.99	20,994,372.99	17,425.33
01-01 AYUNTAMIENTO	806,722.00	270,276.78	1,076,998.78	1,076,998.78	1,076,998.78	0.00
01-02 PRESIDENCIA MUNICIPAL	7,197,580.00	7,460,965.56	14,658,545.56	14,658,545.56	14,658,545.56	0.00
01-03 SECRETARIA MUNICIPAL	377,314.00	-126,744.69	250,569.31	250,569.31	250,569.31	0.00
01-04 TESORERIA MUNICIPAL	1,837,054.00	-734,124.62	1,102,929.38	1,102,929.38	1,102,929.38	0.00
01-06 JUZGADO MUNICIPAL	112,000.00	-13,944.62	98,055.38	98,055.38	98,055.38	0.00
01-08 DIF MUNICIPAL	2,155,866.00	-225,666.00	1,930,200.00	1,930,200.00	1,930,200.00	0.00
01-09 OBRAS PUBLICAS	4,058,610.00	-2,464,213.46	1,594,396.54	1,594,396.54	1,594,396.54	0.00
01-10 OTROS	325,710.00	-25,606.63	300,103.37	282,678.04	282,678.04	17,425.33
02 SERVICIOS PUBLICOS	1,094,694.00	-317,882.94	776,811.06	776,701.28	776,701.28	0.00
02-01 PROTECCION CIUDADANA	0.00	0.00	0.00	0.00	0.00	0.00
02-02 LIMPIA	189,000.00	-32,525.07	156,474.93	156,474.93	156,474.93	0.00
02-06 AGUA POTABLE	294,000.00	-65,669.80	228,330.20	228,330.20	228,330.20	0.00
02-10 ASISTENCIA A LA EDUCACION	140,000.00	-24,140.67	115,859.33	115,859.33	115,859.33	0.00
02-07 ALUMBRADO PUBLICO	77,636.00	-4,863.68	72,772.32	72,772.32	72,772.32	0.00
02-09 ASISTENCIA A LA SALUD	229,138.00	-127,500.06	101,637.94	101,637.94	101,637.94	0.00
02-12 ASISTENCIA AGROPECUARIA	164,920.00	-63,183.66	101,736.34	101,626.56	101,626.56	0.00
02-05 PANTEONES	0.00	0.00	0.00	0.00	0.00	0.00
02-08 CALLES, PARQUES Y JARDINES	0.00	0.00	0.00	0.00	0.00	0.00
GASTO ETIQUETADO	34,788,503.00	7,673,135.90	42,461,638.90	41,450,785.95	41,450,785.95	1,010,852.95
01 SERVICIOS ADMINISTRATIVOS	34,788,503.00	1,958,642.69	36,747,145.69	35,736,292.74	35,736,292.74	1,010,852.95
01-01 AYUNTAMIENTO	0.00	0.00	0.00	0.00	0.00	0.00
01-02 PRESIDENCIA MUNICIPAL	0.00	0.00	0.00	0.00	0.00	0.00
01-03 SECRETARIA MUNICIPAL	0.00	0.00	0.00	0.00	0.00	0.00
01-04 TESORERIA MUNICIPAL	0.00	0.00	0.00	0.00	0.00	0.00
01-06 JUZGADO MUNICIPAL	0.00	0.00	0.00	0.00	0.00	0.00
01-08 DIF MUNICIPAL	0.00	892,256.95	892,256.95	892,256.95	892,256.95	0.00

0121

ESTADO ANALÍTICO DEL PRESUPUESTO DE EGRESOS DETALLADO
CLASIFICACIÓN ADMINISTRATIVA DEL GASTO
EMILIANO ZAPATA

EAPED-CA

19-abr.-24

Pág. 2 de 2

De 01/01/2023 Al 31/12/2023

Concepto	EGRESOS					SUB EJERCICIO
	APROBADO	AMPLIACIONES/ REDUCCIONES	MODIFICADO	DEVENGADO	PAGADO	
3 Sector Público Municipal						
3.1 Sector Público No Financiero						
3.1.1 Gobierno General Municipal						
3.1.1.1 Gobierno Municipal						
01-09 OBRAS PUBLICAS	0.00	34,262,698.79	34,262,698.79	34,262,698.79	34,262,698.79	0.00
01-10 OTROS	34,788,503.00	-33,196,313.05	1,592,189.95	581,337.00	581,337.00	1,010,852.95
02 SERVICIOS PUBLICOS	0.00	5,714,493.21	5,714,493.21	5,714,493.21	5,714,493.21	0.00
02-01 PROTECCION CIUDADANA	0.00	2,962,075.21	2,962,075.21	2,962,075.21	2,962,075.21	0.00
02-02 LIMPIA	0.00	2,692,417.00	2,692,417.00	2,692,417.00	2,692,417.00	0.00
02-06 AGUA POTABLE	0.00	60,001.00	60,001.00	60,001.00	60,001.00	0.00
02-10 ASISTENCIA A LA EDUCACION	0.00	0.00	0.00	0.00	0.00	0.00
02-07 ALUMBRADO PUBLICO	0.00	0.00	0.00	0.00	0.00	0.00
02-09 ASISTENCIA A LA SALUD	0.00	0.00	0.00	0.00	0.00	0.00
02-12 ASISTENCIA AGROPECUARIA	0.00	0.00	0.00	0.00	0.00	0.00
02-05 PANTEONES	0.00	0.00	0.00	0.00	0.00	0.00
02-08 CALLES, PARQUES Y JARDINES	0.00	0.00	0.00	0.00	0.00	0.00

ELABORO



JESUS AVEYANER NAJERA PEREZ

TESORERO

AUTORIZO



MARIEN ALEJANDRA ROMAN GRANADOS

PRESIDENTA MUNICIPAL
PRESIDENTE

0122

ESTADO ANALÍTICO DEL EJERCICIO DEL PRESUPUESTO DE EGRESOS DETALLADO
CLASIFICACIÓN FUNCIONAL DEL GASTO
EMILIANO ZAPATA

EAEPED-CF

19-abr.-24

Pág. 1 de 3

DEL PERIODO: Del 01/01/2023 al 31/12/2023

Casificacion Funcional	CONCEPTO	EGRESOS					SUBEJERCICIO
		APROBADO	AMPLIACIONES/ REDUCCIONES	MODIFICADO	DEVENGADO	PAGADO	
1	GOBIERNO	11,121,880.00	6,778,347.99	17,900,227.99	17,900,227.99	17,900,227.99	0.00
1-1	LEGISLACIÓN	806,722.00	270,276.78	1,076,998.78	1,076,998.78	1,076,998.78	0.00
1-2	JUSTICIA	112,000.00	-13,944.62	98,055.38	98,055.38	98,055.38	0.00
1-3	COORDINACION DE LA POLITICA DE GOBIERNO	8,366,104.00	7,241,890.45	15,607,994.45	15,607,994.45	15,607,994.45	0.00
1-4	RELACIONES EXTERIORES	0.00	0.00	0.00	0.00	0.00	0.00
1-5	ASUNTOS FINANCIEROS Y HACENDARIOS	1,837,054.00	-719,874.62	1,117,179.38	1,117,179.38	1,117,179.38	0.00
1-6	SEGURIDAD NACIONAL	0.00	0.00	0.00	0.00	0.00	0.00
1-7	ASUNTOS DE ORDEN PUBLICO Y DE SEGURIDAD INTEF	0.00	0.00	0.00	0.00	0.00	0.00
1-8	OTROS SERVICIOS GENERALES	0.00	0.00	0.00	0.00	0.00	0.00
2	DESARROLLO SOCIAL	3,400,983.88	-1,561,964.16	1,839,019.72	1,839,019.72	1,839,019.72	0.00
2-1	PROTECCION AMBIENTAL	189,000.00	1,131,419.93	1,320,419.93	1,320,419.93	1,320,419.93	0.00
2-2	VIVIENDA Y SERVICIOS A LA COMUNIDAD	2,842,845.88	-2,541,743.36	301,102.52	301,102.52	301,102.52	0.00
2-3	SALUD	229,138.00	-127,500.06	101,637.94	101,637.94	101,637.94	0.00
2-4	RECREACION, CULTURA Y OTRAS MANIFESTACIONES :	0.00	0.00	0.00	0.00	0.00	0.00
2-5	EDUCACION	140,000.00	-24,140.67	115,859.33	115,859.33	115,859.33	0.00
2-6	PROTECCION SOCIAL	0.00	0.00	0.00	0.00	0.00	0.00
2-7	OTROS ASUNTOS SOCIALES	0.00	0.00	0.00	0.00	0.00	0.00
3	DESARROLLO ECONÓMICO	1,286,820.12	-1,185,083.78	101,736.34	101,626.56	101,626.56	0.00
3-1	ASUNTOS ECONOMICOS, COMERCIALES Y LABORALES	0.00	0.00	0.00	0.00	0.00	0.00
3-2	AGROPECUARIA, SILVICULTURA, PESCA Y CAZA	164,920.00	-63,183.66	101,736.34	101,626.56	101,626.56	0.00
3-3	COMBUSTIBLES Y ENERGIA	0.00	0.00	0.00	0.00	0.00	0.00
3-4	MINERIA, MANUFACTURAS Y CONSTRUCCION	0.00	0.00	0.00	0.00	0.00	0.00
3-5	TRANSPORTE	1,121,900.12	-1,121,900.12	0.00	0.00	0.00	0.00
3-6	COMUNICACIONES	0.00	0.00	0.00	0.00	0.00	0.00
3-7	TURISMO	0.00	0.00	0.00	0.00	0.00	0.00

0123

PRESIDENTA MUNICIPAL

ESTADO ANALÍTICO DEL EJERCICIO DEL PRESUPUESTO DE EGRESOS DETALLADO
CLASIFICACIÓN FUNCIONAL DEL GASTO
EMILIANO ZAPATA

EAEPED-CF

19-abr.-24

Pág. 2 de 3

DEL PERIODO: Del 01/01/2023 al 31/12/2023

Casificacion Funcional	CONCEPTO	EGRESOS					SUBEJERCICIO
		APROBADO	AMPLIACIONES/ REDUCCIONES	MODIFICADO	DEVENGADO	PAGADO	
3-8	CIENCIA, TECNOLOGIA E INNOVACION	0.00	0.00	0.00	0.00	0.00	0.00
3-9	OTRAS INDUSTRIAS Y OTROS ASUNTOS ECONOMICOS	0.00	0.00	0.00	0.00	0.00	0.00
4	OTRAS NO CLASIFICADAS EN FUNCIONES ANTERIORE	2,155,866.00	-208,240.67	1,947,625.33	1,930,200.00	1,930,200.00	17,425.33
4-1	TRANSACCIONES DE LA DEUDA PUBLICA / COSTO FINA	0.00	0.00	0.00	0.00	0.00	0.00
4-2	TRANSFERENCIAS, PARTICIPACIONES Y APORTACIONE	2,155,866.00	-208,240.67	1,947,625.33	1,930,200.00	1,930,200.00	17,425.33
4-3	SANEAMIENTO DEL SISTEMA FINANCIERO	0.00	0.00	0.00	0.00	0.00	0.00
4-4	ADEUDOS DE EJERCICIOS FISCALES ANTERIORES	0.00	0.00	0.00	0.00	0.00	0.00
ETIQUETADO							
1	GOBIERNO	0.00	2,221,975.21	2,221,975.21	2,221,975.21	2,221,975.21	0.00
1-1	LEGISLACIÓN	0.00	0.00	0.00	0.00	0.00	0.00
1-2	JUSTICIA	0.00	0.00	0.00	0.00	0.00	0.00
1-3	COORDINACION DE LA POLITICA DE GOBIERNO	0.00	0.00	0.00	0.00	0.00	0.00
1-4	RELACIONES EXTERIORES	0.00	0.00	0.00	0.00	0.00	0.00
1-5	ASUNTOS FINANCIEROS Y HACENDARIOS	0.00	0.00	0.00	0.00	0.00	0.00
1-6	SEGURIDAD NACIONAL	0.00	0.00	0.00	0.00	0.00	0.00
1-7	ASUNTOS DE ORDEN PUBLICO Y DE SEGURIDAD INTEF	0.00	2,221,975.21	2,221,975.21	2,221,975.21	2,221,975.21	0.00
1-8	OTROS SERVICIOS GENERALES	0.00	0.00	0.00	0.00	0.00	0.00
2	DESARROLLO SOCIAL	0.00	39,031,835.74	39,031,835.74	39,031,835.74	39,031,835.74	0.00
2-1	PROTECCION AMBIENTAL	0.00	2,692,417.00	2,692,417.00	2,692,417.00	2,692,417.00	0.00
2-2	VIVIENDA Y SERVICIOS A LA COMUNIDAD	0.00	34,322,699.79	34,322,699.79	34,322,699.79	34,322,699.79	0.00
2-3	SALUD	0.00	0.00	0.00	0.00	0.00	0.00
2-4	RECREACION, CULTURA Y OTRAS MANIFESTACIONES :	0.00	0.00	0.00	0.00	0.00	0.00
2-5	EDUCACION	0.00	892,256.95	892,256.95	892,256.95	892,256.95	0.00
2-6	PROTECCION SOCIAL	0.00	1,124,462.00	1,124,462.00	1,124,462.00	1,124,462.00	0.00
2-7	OTROS ASUNTOS SOCIALES	0.00	0.00	0.00	0.00	0.00	0.00

0124

PRESIDENTA MUNICIPAL

TRENTA Y CINCO

ESTADO ANALÍTICO DEL EJERCICIO DEL PRESUPUESTO DE EGRESOS DETALLADO
CLASIFICACIÓN FUNCIONAL DEL GASTO
EMILIANO ZAPATA

EAEPED-CF

19-abr.-24

Pág. 3 de 3

DEL PERIODO: Del 01/01/2023 al 31/12/2023

Casificación Funcional	CONCEPTO	EGRESOS					SUBEJERCICIO
		APROBADO	AMPLIACIONES/ REDUCCIONES	MODIFICADO	DEVENGADO	PAGADO	
3	DESARROLLO ECONÓMICO	0.00	196,975.00	196,975.00	196,975.00	196,975.00	0.00
3-1	ASUNTOS ECONOMICOS, COMERCIALES Y LABORALES	0.00	0.00	0.00	0.00	0.00	0.00
3-2	AGROPECUARIA, SILVICULTURA, PESCA Y CAZA	0.00	196,975.00	196,975.00	196,975.00	196,975.00	0.00
3-3	COMBUSTIBLES Y ENERGIA	0.00	0.00	0.00	0.00	0.00	0.00
3-4	MINERIA, MANUFACTURAS Y CONSTRUCCION	0.00	0.00	0.00	0.00	0.00	0.00
3-5	TRANSPORTE	0.00	0.00	0.00	0.00	0.00	0.00
3-6	COMUNICACIONES	0.00	0.00	0.00	0.00	0.00	0.00
3-7	TURISMO	0.00	0.00	0.00	0.00	0.00	0.00
3-8	CIENCIA, TECNOLOGIA E INNOVACION	0.00	0.00	0.00	0.00	0.00	0.00
3-9	OTRAS INDUSTRIAS Y OTROS ASUNTOS ECONOMICOS	0.00	0.00	0.00	0.00	0.00	0.00
4	OTRAS NO CLASIFICADAS EN FUNCIONES ANTERIORE	34,788,503.00	-33,777,650.05	1,010,852.95	0.00	0.00	1,010,852.95
4-1	TRANSACCIONES DE LA DEUDA PUBLICA / COSTO FINA	0.00	0.00	0.00	0.00	0.00	0.00
4-2	TRANSFERENCIAS, PARTICIPACIONES Y APORTACIONE	34,788,503.00	-33,777,650.05	1,010,852.95	0.00	0.00	1,010,852.95
4-3	SANEAMIENTO DEL SISTEMA FINANCIERO	0.00	0.00	0.00	0.00	0.00	0.00
4-4	ADEUDOS DE EJERCICIOS FISCALES ANTERIORES	0.00	0.00	0.00	0.00	0.00	0.00
Total General		52,754,053.00	11,496,195.28	64,250,248.28	63,221,860.22	63,221,860.22	1,028,278.28

ELABORÓ



JESUS AVEYANER NAJERA PEREZ

TESORERO

AUTORIZÓ



MARIEN ALEJANDRA ROMAN GRANADOS

PRESIDENTE

0125