



**CONCEJO MUNICIPAL  
EMILIANO ZAPATA**

000001



2021-2024

CIUDADANO DE GORAZÓN

**Dependencia:** Presidencia Municipal

**Área:** Presidencia Municipal

**Oficio No.:** PMEZ/PM/A022/2022

ABRIL 07 DE 2022

ASUNTO: CUENTA PUBLICA ANUAL

DIP. MARIA DE LOS ANGELES TREJO HUERTA  
PRESIDENTE DE LA MESA DIRECTIVA  
DEL H. CONGRESO DEL ESTADO  
TUXTLA GUTIERREZ, CHIAPAS.  
P R E S E N T E:

CON FUNDAMENTO EN EL ARTICULO 24 Y 26 DE LA LEY DE PRESUPUESTO, CONTABILIDAD Y GASTO PUBLICO MUNICIPAL PUBLICADO EN EL PERIODICO OFICIAL NO. 308 2ª. SECCION DEL 15 DE JUNIO DEL 2005, ME PERMITO ENVIAR A USTED LA DOCUMENTACION CORRESPONDIENTE A LA CUENTA PUBLICA ANUAL DEL MUNICIPIO Y DIF DEL 2021.

SIN OTRO EN PARTICULAR QUEDO A SUS APRECIABLES ORDENES.

ATENTAMENTE  
CONCEJAL PRESIDENTE DE EMILIANO ZAPATA, CHIAPAS.



C. OSCAR DE COOS RUIZ




Recubi  
Cuenta y CD  
C.R.

C.C.P. ARCHIVO

	SALDO AL PERIODO ACTUAL	SALDO AL PERIODO ANTERIOR	NOTA REL.
<b>ACTIVO</b>			
<b>Activo Circulante</b>			
Efectivo y Equivalentes	1,014,859.40	1,606,655.55	
Derechos a Recibir Efectivo y Equivalentes	1,060,099.57	593,875.81	
<b>Total Activo Circulante</b>	<b>2,074,958.97</b>	<b>2,200,531.36</b>	
<b>Activo No Circulante</b>			
Bienes Inmuebles, Infraestructura y Construcciones en Proceso	13,260,391.56	13,260,391.56	ESF-08
Bienes Muebles	4,440,812.41	3,540,529.71	ESF-08
Depreciación, Deterioro y Amortización Acumulada de Bienes	-4,568,078.95	-3,319,481.69	
Otros Activos no Circulantes	22,400.01	21,386.25	ESF-11
<b>Total Activo No Circulante</b>	<b>13,155,525.03</b>	<b>13,502,825.83</b>	
<b>TOTAL ACTIVO</b>	<b>15,230,484.00</b>	<b>15,703,357.19</b>	
<b>PASIVO</b>			
<b>Pasivo Circulante</b>			
Cuentas por Pagar a Corto Plazo	400,985.12	1,005,623.76	ESF-12
Pasivos Diferidos a Corto Plazo	610.10	3,037.61	ESF-14
<b>Total Pasivo Circulante</b>	<b>401,595.22</b>	<b>1,008,661.37</b>	
<b>TOTAL PASIVO</b>	<b>401,595.22</b>	<b>1,008,661.37</b>	
<b>HACIENDA PÚBLICA/PATRIMONIO</b>			
<b>Hacienda Pública/Patrimonio Generado</b>			
Resultado de Ejercicio	134,192.96	465,120.89	
Resultados de Ejercicios Anteriores	14,694,695.82	14,229,574.93	
<b>Total Hacienda Pública/Patrimonio Generado</b>	<b>14,828,888.78</b>	<b>14,694,695.82</b>	
<b>TOTAL HACIENDA PÚBLICA / PATRIMONIO</b>	<b>14,828,888.78</b>	<b>14,694,695.82</b>	
<b>TOTAL PASIVO MÁS HACIENDA PÚBLICA / PATRIMONIO</b>	<b>15 230,484.00</b>	<b>15,703,357.19</b>	

*"Bajo protesta de decir verdad declaramos que los Estados Financieros y sus notas, son razonablemente correctos y son responsabilidad del emisor"*

ELABORÓ




BEATRIZ ZUÑIGA LAGUNA

TESORERO



TESORERÍA MUNICIPAL  
Emiliano Zapata  
2021 - 2024

AUTORIZÓ



OSCAR DE COSS RUIZ

CONCEJAL PRESIDENTE



CONCEJO MUNICIPAL  
Emiliano Zapata  
2021 - 2024

MUNICIPIO DE EMILIANO ZAPATA  
ESTADO DE ACTIVIDADES  
DEL : 01/01/2021 AL 31/12/2021

EA  
Fecha: 08/04/2022  
Pág. 1 de 3

	EJERCICIO ACTUAL	EJERCICIO ANTERIOR	NOTA REL.
<b>INGRESOS Y OTROS BENEFICIOS</b>			
<b>INGRESOS DE GESTIÓN</b>			EA-1
<b>IMPUESTOS</b>			
IMPUESTOS SOBRE EL PATRIMONIO	434,490.00	417,588.00	
<b>DERECHOS</b>	1,099,303.15	89,377.71	
DERECHOS POR EL USO, GOCE, APROVECHAMIENTO O EXPLOTACIÓN DE BIENES DE DOMINIO PÚBLICO	5,250.00	4,500.00	
DERECHOS POR PRESTACIÓN DE SERVICIOS	67,104.00	65,919.00	
OTROS DERECHOS	1,026,949.15	18,958.71	
<b>PRODUCTOS DE TIPO CORRIENTE</b>	0.00	53,288.35	
OTROS PRODUCTOS QUE GENERAN INGRESOS CORRIENTES	0.00	53,288.35	
<b>APROVECHAMIENTOS DE TIPO CORRIENTE</b>	190,830.00	153,896.00	
MULTAS	1,900.00	4,300.00	
APROVECHAMIENTOS PROVENIENTES DE OBRAS PÚBLICAS	188,930.00	149,596.00	
<b>Total de Ingresos de Gestión</b>	<b>1,724,623.15</b>	<b>714,150.06</b>	
<b>PARTICIPACIONES, APORTACIONES, TRANSFERENCIAS, ASIGNACIONES, SUBSIDIOS Y OTRAS AYUDAS</b>			EA-1
<b>PARTICIPACIONES Y APORTACIONES</b>	43,921,821.55	44,705,670.57	
PARTICIPACIONES	13,142,741.55	13,496,450.57	
APORTACIONES	30,779,080.00	31,209,220.00	
<b>Total de Participaciones, Aportaciones, Transferencias, Asignaciones, Subsidios y Otras Ayudas</b>	<b>43,921,821.55</b>	<b>44,705,670.57</b>	
<b>OTROS INGRESOS Y BENEFICIOS</b>			EA-2
<b>INGRESOS FINANCIEROS</b>	13,195.93	46,219.55	
INTERESES GANADOS DE VALORES, CRÉDITOS, BONOS Y OTROS	13,195.93	46,219.55	
<b>OTROS INGRESOS Y BENEFICIOS VARIOS</b>	294,618.48	0.00	
OTROS INGRESOS Y BENEFICIOS VARIOS	294,618.48	0.00	
<b>Total de Otros Ingresos y Beneficios</b>	<b>307,814.41</b>	<b>46,219.55</b>	
<b>TOTAL INGRESOS Y OTROS BENEFICIOS</b>	<b>45,954,259.11</b>	<b>45,466,040.18</b>	
<b>GASTOS Y OTRAS PÉRDIDAS</b>			
<b>GASTOS DE FUNCIONAMIENTO</b>			EA-3
<b>SERVICIOS PERSONALES</b>	7,252,774.17	7,700,497.32	
REMUNERACIONES AL PERSONAL DE CARÁCTER PERMANENTE	5,944,223.51	5,797,488.04	
REMUNERACIONES AL PERSONAL DE CARÁCTER TRANSITORIO	272,250.00	629,200.00	
REMUNERACIONES ADICIONALES Y ESPECIALES	964,550.66	1,026,059.28	
SEGURIDAD SOCIAL	0.00	78,000.00	
OTRAS PRESTACIONES SOCIALES Y ECONÓMICAS	71,750.00	169,750.00	
<b>MATERIALES Y SUMINISTROS</b>	3,587,753.27	4,552,331.14	

ELABORÓ

BEATRIZ ZUÑIGA LAGUNA

TESORERO



TESORERÍA MUNICIPAL  
Emiliano Zapata  
2021 - 2024

AUTORIZÓ

OSCAR DE COSS RUIZ

CONCEJAL PRESIDENTE



CONCEJO MUNICIPAL  
Emiliano Zapata  
2021 - 2024

MUNICIPIO DE EMILIANO ZAPATA  
ESTADO DE ACTIVIDADES  
DEL : 01/01/2021 AL 31/12/2021

EA

Fecha: 08/04/2022

Pág. 2 de 3

	EJERCICIO ACTUAL	EJERCICIO ANTERIOR	NOTA REL.
<b>MATERIALES DE ADMINISTRACIÓN, EMISIÓN DE DOCUMENTOS Y ARTÍCULOS OFICIALES</b>			
MATERIALES DE ADMINISTRACIÓN, EMISIÓN DE DOCUMENTOS Y ARTÍCULOS OFICIALES	643,258.75	931,397.30	
ALIMENTOS Y UTENSILIOS	795,827.74	988,041.57	
MATERIALES Y ARTÍCULOS DE CONSTRUCCIÓN Y REPARACIÓN	179,952.42	266,429.24	
PRODUCTOS QUÍMICOS, FARMACÉUTICOS Y DE LABORATORIO	912,538.48	940,817.59	
COMBUSTIBLES, LUBRICANTES Y ADITIVOS	546,949.03	597,558.88	
VESTUARIO, BLANCOS, PRENDAS DE PROTECCIÓN Y ARTÍCULOS DEPORTIVOS	298,593.40	377,256.84	
MATERIALES Y SUMINISTROS PARA SEGURIDAD	0.00	61,230.60	
HERRAMIENTAS, REFACCIONES Y ACCESORIOS MENORES	210,633.45	389,599.12	
<b>SERVICIOS GENERALES</b>	<b>4,791,599.62</b>	<b>3,098,256.08</b>	
SERVICIOS BÁSICOS	343,795.00	270,333.00	
SERVICIOS DE ARRENDAMIENTO	26,162.64	15,479.04	
SERVICIOS PROFESIONALES, CIENTÍFICOS, TÉCNICOS Y OTROS SERVICIOS	1,136,332.46	1,239,222.81	
SERVICIOS FINANCIEROS, BANCARIOS Y COMERCIALES	95,536.05	26,534.62	
SERVICIOS DE INSTALACIÓN, REPARACIÓN, MANTENIMIENTO Y CONSERVACIÓN.	1,793,613.26	346,361.85	
SERVICIOS DE COMUNICACIÓN SOCIAL Y PUBLICIDAD	382,584.96	282,060.31	
SERVICIOS DE TRASLADO Y VIÁTICOS	97,821.67	91,559.43	
SERVICIOS OFICIALES	710,688.58	572,685.02	
OTROS SERVICIOS GENERALES	205,065.00	254,020.00	
<b>BIENES MUEBLES, INMUEBLES E INTANGIBLES</b>	<b>11,567.75</b>	<b>140,100.45</b>	
MOBILIARIO Y EQUIPO DE ADMINISTRACIÓN	11,567.75	18,291.17	
EQUIPO E INSTRUMENTAL MÉDICO Y DE LABORATORIO	0.00	42,864.32	
MAQUINARIA, OTROS EQUIPOS Y HERRAMIENTAS	0.00	78,944.96	
<b>Total de Gastos de Funcionamiento</b>	<b>15,643,694.81</b>	<b>15,491,184.99</b>	
<b>TRANSFERENCIAS, ASIGNACIONES, SUBSIDIOS Y OTRAS AYUDAS</b>			EA-3
<b>TRANSFERENCIAS INTERNAS Y ASIGNACIONES AL SECTOR PÚBLICO</b>	<b>1,192,016.50</b>	<b>1,243,844.32</b>	
TRANSFERENCIAS INTERNAS AL SECTOR PÚBLICO	1,192,016.50	1,243,844.32	
<b>SUBSIDIOS Y SUBVENCIONES</b>	<b>19,000.00</b>	<b>0.00</b>	
SUBSIDIO	19,000.00	0.00	
<b>AYUDAS SOCIALES</b>	<b>1,127,984.67</b>	<b>1,351,814.72</b>	
AYUDAS SOCIALES A PERSONAS	472,065.80	609,529.18	
AYUDAS SOCIALES A INSTITUCIONES	655,918.87	742,285.54	
<b>Total de Transferencias, Asignaciones, Subsidios y Otras Ayudas</b>	<b>2,339,001.17</b>	<b>2,595,659.04</b>	
<b>OTROS GASTOS Y PERDIDAS EXTRAORDINARIAS</b>			EA-3
<b>ESTIMACIONES, DEPRECIACIONES, DETERIOROS, OBSOLESCENCIA Y AMORTIZACIONES</b>	<b>1,660,377.42</b>	<b>974,850.43</b>	

ELABORÓ



BEATRIZ ZUÑIGA LAGUNA

TESORERO



TESORERÍA MUNICIPAL  
Emiliano Zapata  
2021 - 2024

AUTORIZÓ



OSCAR DE COSS RUIZ

CONCEJAL PRESIDENTE



CONCEJO MUNICIPAL  
Emiliano Zapata  
2021 - 2024

000013

MUNICIPIO DE EMILIANO ZAPATA  
ESTADO DE ACTIVIDADES  
DEL : 01/01/2021 AL 31/12/2021

EA

Fecha: 08/04/2022

Pág. 3 de 3

	EJERCICIO ACTUAL	EJERCICIO ANTERIOR	NOTA REL.
<b>DEPRECIACIÓN DE BIENES INMUEBLES</b>			
DEPRECIACIÓN DE BIENES INMUEBLES	431,847.92	431,847.92	
DEPRECIACIÓN DE BIENES MUEBLES	910,526.36	543,002.51	
DISMINUCIÓN DE BIENES POR PÉRDIDA, OBSOLECENCIA Y DETERIORO	318,003.14	0.00	
<b>Total de Otros Gastos y Pérdidas Extraordinarias</b>	<b>1,660,377.42</b>	<b>974,850.43</b>	
<b>INVERSIÓN PÚBLICA</b>			
EA-3			
<b>INVERSIÓN PÚBLICA NO CAPITALIZABLE</b>	<b>26,176,992.75</b>	<b>25,939,224.83</b>	
CONSTRUCCIÓN EN BIENES NO CAPITALIZABLE	26,176,992.75	25,939,224.83	
<b>Total de Inversión Pública</b>			
<b>TOTAL GASTOS Y OTRAS PERDIDAS</b>	<b>45,820,066.15</b>	<b>45,000,919.29</b>	
<b>AHORRO O DESAHORRO NETO DEL EJERCICIO</b>		<b>134,192.96</b>	<b>465,120.89</b>

*"Bajo protesta de decir verdad declaramos que los Estados Financieros y sus notas,  
son razonablemente correctos y son responsabilidad del emisor"*

ELABORÓ

  
BEATRIZ ZUÑIGA LAGUNA

TESOREPO



TESORERÍA MUNICIPAL  
Emiliano Zapata  
2021 - 2024

AUTORIZÓ

  
OSCAR DE COSS RUIZ

CONCEJAL PRESIDENTE



CONCEJO MUNICIPAL  
Emiliano Zapata  
2021 - 2024

**MUNICIPIO DE EMILIANO ZAPATA**  
**ESTADO DE VARIACIÓN EN LA HACIENDA PÚBLICA**  
**DEL : 01/01/2021 AL 31/12/2021**

EVHP  
 Fecha: 08/04/2022  
 Pág. 1 de 2

	Hacienda Pública / Patrimonio Contribuido	Hacienda Pública / Patrimonio Generado de Ejercicios Anteriores	Hacienda Pública / Patrimonio Generado del Ejercicio	Exceso o Insuficiencia en la Actualización de la Hacienda Pública / Patrimonio	Total	Nota Relacionada
<b>Hacienda Pública / Patrimonio Neto Final del Ejercicio 20XN-1</b>						<b>0.00</b>
Aportaciones	0.00	0.00	0.00	0.00		
Donaciones de Capital	0.00	0.00	0.00	0.00		
Actualización de la Hacienda Pública / Patrimonio	0.00	0.00	0.00	0.00		
<b>Hacienda Pública / Patrimonio Generado Neto 20XN-1</b>						<b>14,694,695.82</b>
Resultados del Ejercicio (Ahorro/Desahorro)	0.00	0.00	465,120.89	0.00		
Resultados de Ejercicios Anteriores	0.00	14,229,574.93	0.00	0.00		
Revalúos	0.00	0.00	0.00	0.00		
Reservas	0.00	0.00	0.00	0.00		
Rectificaciones de Resultados de Ejercicios Anteriores	0.00	0.00	0.00	0.00		
<b>Exceso o Insuficiencia en la Actualización de la Hacienda Pública / Patrimonio Neto 20XN-1</b>						<b>0.00</b>
Resultado por Posición Monetaria	0.00	0.00	0.00	0.00		
Resultado por Tenencia de Activos no Monetarios	0.00	0.00	0.00	0.00		
<b>Hacienda Pública / Patrimonio Neto Final del Ejercicio 2020</b>						<b>14,694,695.82</b>

ELABORÓ  
  
 BEATRIZ ZÚNIGA LAGUNA  
 TESORERO



AUTORIZÓ  
  
 OSCAR DE COSS RUIZ  
 CONCEJAL PRESIDENTE



000014

**MUNICIPIO DE EMILIANO ZAPATA**  
**ESTADO DE VARIACIÓN EN LA HACIENDA PÚBLICA**  
**DEL : 01/01/2021 AL 31/12/2021**

EVHP  
 Fecha: 08/04/2022  
 Pág. 2 de 2

	Hacienda Pública / Patrimonio Contribuido	Hacienda Pública / Patrimonio Generado de Ejercicios Anteriores	Hacienda Pública / Patrimonio Generado del Ejercicio	Exceso o Insuficiencia en la Actualización de la Hacienda Pública / Patrimonio	Total	Nota Relacionada	
<b>Cambios en la Hacienda Pública / Patrimonio Contribuido Neto 20XN</b>						<b>0.00</b>	<b>EVHP-1</b>
Aportaciones	0.00	0.00	0.00	0.00			
Donaciones de Capital	0.00	0.00	0.00	0.00			
Actualización de la Hacienda Pública / Patrimonio	0.00	0.00	0.00	0.00			
<b>Variaciones de la Hacienda Pública / Patrimonio Generado Neto 20XN</b>						<b>14,828,388.78</b>	<b>EVHP-2</b>
Resultados del Ejercicio (Ahorro/Desahorro)	0.00	0.00	134,192.96	0.00			
Resultados de Ejercicios Anteriores	0.00	14,694,695.82	0.00	0.00			
Revalúos	0.00	0.00	0.00	0.00			
Reservas	0.00	0.00	0.00	0.00			
Rectificaciones de Resultados de Ejercicios Anteriores	0.00	0.00	0.00	0.00			
<b>Cambios en el Exceso o Insuficiencia en la Actualización de la Hacienda Pública / Patrimonio Neto 20XN</b>						<b>0.00</b>	
Resultado por Posición Monetaria	0.00	0.00	0.00	0.00			
Resultado por Tenencia de Activos no Monetarios	0.00	0.00	0.00	0.00			
<b>Hacienda Pública / Patrimonio Neto Final del Ejercicio 2021</b>						<b>14,828,888.78</b>	

*"Bajo protesta de decir verdad declaramos que los Estados Financieros y sus notas, son razonablemente correctos y son responsabilidad del emisor"*

ELABORÓ  
  
 BEATRIZ ZUÑIGA LAGUNA  
 TESORERO

  
**TESORERÍA MUNICIPAL**  
 Emiliano Zapata  
 2021 - 2024

AUTORIZÓ  
  
 OSCAR DE COSS RUIZ  
 CONCEJAL PRESIDENTE

  
**CONCEJO MUNICIPAL**  
 Emiliano Zapata  
 2021 - 2024

000015

**MUNICIPIO DE EMILIANO ZAPATA**  
**ESTADO DE CAMBIOS EN LA SITUACION FINANCIERA**  
**AL 31/12/2021**

ECSF  
 Fecha: 08/04/2022  
 Pág. 1 de 1

000016

	AYUNTAMIENTO	
	ORIGEN	APLICACIÓN
<b>ACTIVO</b>		
<b>ACTIVO CIRCULANTE</b>		
EFFECTIVO Y EQUIVALENTES	591,796.15	0.00
DERECHOS A RECIBIR EFECTIVO Y EQUIVALENTES	0.00	466,223.76
<b>ACTIVO NO CIRCULANTE</b>		
BIENES MUEBLES	0.00	900,282.70
DEPRECIACIÓN, DETERIORO Y AMORTIZACIÓN ACUMULADA DE BIENES	0.00	1,248,597.26
OTROS ACTIVOS NO CIRCULANTES	0.00	1,013.76
<b>PASIVO</b>		
<b>PASIVO CIRCULANTE</b>		
CUENTAS POR PAGAR A CORTO PLAZO	0.00	604,638.64
DOCUMENTOS POR PAGAR A CORTO PLAZO	0.00	0.00
PASIVOS DIFERIDOS A CORTO PLAZO	0.00	2,427.51
<b>HACIENDA PÚBLICA / PATRIMONIO GENERADO</b>		
RESULTADO DEL EJERCICIO (AHORRO/DESAHORRO)	0.00	330,927.93
RESULTADOS DE EJERCICIOS ANTERIORES	465,120.89	0.00

***"Bajo protesta de decir verdad declaramos que los Estados Financieros y sus notas, son razonablemente correctos y son responsabilidad del emisor"***

ELABORÓ

BEATRIZ ZUÑIGA LAGUNA

TESORERO



TESORERÍA MUNICIPAL  
 Emiliano Zapata  
 2021 - 2024

AUTORIZÓ

OSCAR DE COSS RUIZ

CONCEJAL PRESIDENTE



CONCEJO MUNICIPAL  
 Emiliano Zapata  
 2021 - 2024



MUNICIPIO DE EMILIANO ZAPATA  
ESTADO DE FLUJO DE EFECTIVO  
DEL : 01/01/2021 AL 31/12/2021

EFE

000017

Fecha: 08/04/2022

Page 1 of 2

	Periodo Actual	Periodo Anterior	Nota Relacionada
<b>FLUJO DE EFECTIVO DE LAS ACTIVIDADES DE GESTIÓN</b>			
ORIGEN			
IMPUESTOS	434,490.00	417,588.00	
DERECHOS	1,099,303.15	89,377.71	
PRODUCTOS DE TIPO CORRIENTE	0.00	53,288.35	
APROVECHAMIENTOS DE TIPO CORRIENTE	190,830.00	153,896.00	
PARTICIPACIONES Y APORTACIONES	43,921,821.55	44,705,670.57	
OTROS INGRESOS Y BENEFICIOS	307,814.41	46,219.55	
<b>Suma Origen</b>	<b>45,954,259.11</b>	<b>45,466,040.18</b>	
APLICACIÓN			
SERVICIOS PERSONALES	7,252,774.17	7,700,497.32	
MATERIALES Y SUMINISTROS	3,587,753.27	4,552,331.14	
SERVICIOS GENERALES	4,791,599.62	3,098,256.08	
BIENES MUEBLES, INMUEBLES E INTANGIBLES	11,567.75	140,100.45	
TRANSFERENCIAS, ASIGNACIONES, SUBSIDIOS Y OTRAS AYUDAS	2,339,001.17	2,595,659.04	
TRANSFERENCIAS INTERNAS Y ASIGNACIONES AL SECTOR PÚBLICO	1,192,016.50	1,243,844.32	
SUBSIDIOS Y SUBVENCIONES	19,000.00	0.00	
AYUDAS SOCIALES	1,127,984.67	1,351,814.72	
OTROS GASTOS Y PÉRDIDAS EXTRAORDINARIAS	1,660,377.42	974,850.43	
INVERSIÓN PÚBLICA NO CAPITALIZABLE	26,176,992.75	25,939,224.83	
<b>Suma Aplicación</b>	<b>45,820,066.15</b>	<b>45,000,919.29</b>	
<b>FLUJOS NETOS DE EFECTIVO POR ACTIVIDADES DE GESTIÓN</b>	<b>134,192.96</b>	<b>465,120.89</b>	
<b>FLUJO DE EFECTIVO DE LAS ACTIVIDADES DE INVERSIÓN</b>			
ORIGEN			
DEPRECIACIÓN ACUMULADA DE BIENES INMUEBLES	-431,847.92	-1,295,543.76	EFE-2
DEPRECIACIÓN ACUMULADA DE BIENES MUEBLES	-816,749.34	-2,023,937.93	EFE-2
<b>Suma Origen</b>	<b>-1,248,597.26</b>	<b>-3,319,481.69</b>	
APLICACIÓN			
BIENES INMUEBLES, INFRAESTRUCTURA Y CONSTRUCCIONES EN PROCESO	0.00	13,260,391.56	EFE-2
BIENES MUEBLES	900,282.70	3,540,529.71	EFE-2
<b>Suma Aplicación</b>	<b>900,282.70</b>	<b>16,800,921.27</b>	
<b>FLUJOS NETOS DE EFECTIVO POR ACTIVIDADES DE INVERSIÓN</b>	<b>-2,148,879.96</b>	<b>-20,120,402.96</b>	
<b>FLUJO DE EFECTIVO DE LAS ACTIVIDADES DE FINANCIAMIENTO</b>			
ORIGEN			
CUENTAS POR PAGAR A CORTO PLAZO	-604,638.64	1,005,623.76	
SERVICIOS PERSONALES POR PAGAR A CORTO PLAZO	18,000.00	0.00	
CONTRATISTAS POR OBRAS PÚBLICAS POR PAGAR A CORTO PLAZO	-411,258.64	411,258.68	
RETENCIONES Y CONTRIBUCIONES POR PAGAR A CORTO PLAZO	-164,930.64	532,698.46	
OTRAS CUENTAS POR PAGAR A CORTO PLAZO	-46,449.36	61,666.62	
PASIVOS DIFERIDOS A CORTO PLAZO	-2,427.51	3,037.61	

ELABORÓ

BEATRIZ ZUÑIGA LAGUNA

TESORERO



TESORERÍA MUNICIPAL  
Emiliano Zapata  
2021 - 2024

AUTORIZÓ

OSCAR DE COSS RUIZ

CONCEJAL PRESIDENTE



CONCEJO MUNICIPAL  
Emiliano Zapata  
2021 - 2024

MUNICIPIO DE EMILIANO ZAPATA  
 ESTADO DE FLUJO DE EFECTIVO  
 DEL : 01/01/2021 AL 31/12/2021

EFE

000018

Fecha: 08/04/2022

Page 2 of 2

	Periodo Actual	Periodo Anterior	Nota Relacionada
OTROS PASIVOS DIFERIDOS A CORTO PLAZO	-2,427.51	3,037.61	
AFECTACIONES POR RECTIFICACIONES / RECLASIFICACIONES	465,120.89	14,229,574.93	
RESULTADO DE EJERCICIOS ANTERIORES	465,120.89	14,229,574.93	
<b>Suma Origen</b>	<b>-141,945.26</b>	<b>15,238,236.30</b>	
<b>APLICACIÓN</b>			
DERECHOS A RECIBIR EFECTIVO O EQUIVALENTES	466,223.76	593,875.81	
DEUDORES DIVERSOS POR COBRAR A CORTO PLAZO	438,564.59	523,098.72	
OTROS DERECHOS A RECIBIR EFECTIVO O EQUIVALENTES A CORTO PLAZO	27,659.17	70,777.09	
<b>Suma Aplicación</b>	<b>466,223.76</b>	<b>593,875.81</b>	
<b>FLUJOS NETOS DE EFECTIVO POR ACTIVIDADES DE FINANCIAMIENTO</b>	<b>-608,169.02</b>	<b>14,644,360.49</b>	
<b>INCREMENTO / DISMINUCIÓN NETA EN EL EFECTIVO Y EQUIVALENTES AL EFECTIVO</b>	<b>-2,622,856.02</b>	<b>-5,010,921.58</b>	
<b>EFFECTIVO Y EQUIVALENTES AL EFECTIVO AL INICIO DEL EJERCICIO</b>	<b>1,606,655.55</b>		
<b>EFFECTIVO Y EQUIVALENTES AL EFECTIVO AL FINAL DEL EJERCICIO</b>	<b>1,014,859.40</b>		

*"Bajo protesta de decir verdad declaramos que los Estados Financieros y sus notas, son razonablemente correctos y son responsabilidad del emisor"*

ELABORÓ

BEATRIZ ZUÑIGA LAGUNA

TESORERO



TESORERÍA MUNICIPAL  
 Emiliano Zapata  
 2021 - 2024

AUTORIZÓ

OSCAR DE COSS RUIZ

CONCEJAL PRESIDENTE



CONCEJO MUNICIPAL  
 Emiliano Zapata  
 2021 - 2024

MUNICIPIO DE EMILIANO ZAPATA  
ESTADO ANALITICO DEL ACTIVO  
DEL : 01/01/2021 AL 31/12/2021

EAA  
Fecha: 08/04/2022  
Page 1 of 2

Cuenta Contable	Saldo Inicial	Cargos del Periodo	Abonos del Periodo	Saldo Final	Variación del Periodo
<b>1000 ACTIVO</b>	<b>15,703,357.19</b>	<b>147,532,572.76</b>	<b>148,005,445.95</b>	<b>15,230,484.00</b>	<b>-472,873.19</b>
<b>1100 ACTIVO CIRCULANTE</b>	<b>2,200,531.36</b>	<b>119,558,616.75</b>	<b>119,684,189.14</b>	<b>2,074,958.97</b>	<b>-125,572.39</b>
1110 EFECTIVO Y EQUIVALENTES	1,606,655.55	56,385,060.78	56,976,856.93	1,014,859.40	-591,796.15
1111 EFECTIVO	5,400.00	490,623.00	496,023.00	0.00	-5,400.00
1112 BANCOS / TESORERÍA	1,601,255.55	55,894,437.78	56,480,833.93	1,014,859.40	-586,396.15
1120 DERECHOS A RECIBIR EFECTIVOS O EQUIVALENTES	593,875.81	54,357,429.31	53,891,205.55	1,060,099.57	466,223.76
1122 CUENTAS POR COBRAR A CORTO PLAZO	0.00	43,921,821.55	43,921,821.55	0.00	0.00
1123 DEUDORES DIVERSOS POR COBRAR A CORTO PLAZO	523,098.72	8,250,380.94	7,811,816.35	961,663.31	438,564.59
1124 INGRESOS POR RECUPERAR A CORTO PLAZO	0.00	2,032,437.56	2,032,437.56	0.00	0.00
1125 DEUDORES POR ANTICIPOS DE LA TESORERÍA A CORTO PLAZO	0.00	20,000.00	20,000.00	0.00	0.00
1129 OTROS DERECHOS A RECIBIR EFECTIVO O EQUIVALENTES A CORTO PLAZO	70,777.09	132,789.26	105,130.09	98,436.26	27,659.17
1130 DERECHOS A RECIBIR BIENES O SERVICIOS	0.00	8,816,126.66	8,816,126.66	0.00	0.00
1134 ANTICIPO A CONTRATISTAS POR OBRAS PÚBLICAS A CORTO PLAZO	0.00	8,816,126.66	8,816,126.66	0.00	0.00
<b>1200 ACTIVO NO CIRCULANTE</b>	<b>13,502,825.83</b>	<b>27,973,956.01</b>	<b>28,321,256.81</b>	<b>13,155,525.03</b>	<b>-347,300.80</b>
1230 BIENES INMUEBLES, INFRAESTRUCTURA Y CONSTRUCCIONES EN PROCESO	13,260,391.56	26,176,992.75	26,176,992.75	13,260,391.56	0.00
1231 TERRENOS	800,000.00	0.00	0.00	800,000.00	0.00
1233 EDIFICIOS NO HABITACIONALES	11,245,391.56	0.00	0.00	11,245,391.56	0.00
1235 CONSTRUCCIONES EN PROCESO EN BIENES DE DOMINIO PÚBLICO	0.00	26,176,992.75	26,176,992.75	0.00	0.00
1239 OTROS BIENES INMUEBLES	1,215,000.00	0.00	0.00	1,215,000.00	0.00

ELABORÓ

BEATRIZ ZUÑIGA LAGUNA

TESORERO



AUTORIZÓ

OSCAR DE COSS RUIZ

CONCEJAL PRESIDENTE



000019

**MUNICIPIO DE EMILIANO ZAPATA**  
**ESTADO ANALITICO DEL ACTIVO**  
**DEL : 01/01/2021 AL 31/12/2021**

EAA  
 Fecha: 08/04/2022  
 Page 2 of 2

Cuenta Contable		Saldo Inicial	Cargos del Periodo	Abonos del Periodo	Saldo Final	Variación del Periodo
1240	BIENES MUEBLES	3,540,529.71	1,677,200.00	776,917.30	4,440,812.41	900,282.70
1241	MOBILIARIO Y EQUIPO	367,623.56	181,699.88	250,587.06	298,736.38	-68,887.18
1242	MOBILIARIO Y EQUIPO EDUCACIONAL Y RECREATIVO	12,201.00	1,232,065.00	0.00	1,244,266.00	1,232,065.00
1243	EQUIPO E INSTRUMENTAL MÉDICO Y DE LABORATORIO	36,022.64	29,944.24	59,888.48	6,078.40	-29,944.24
1244	EQUIPO DE TRANSPORTE	2,422,720.00	0.00	0.00	2,422,720.00	0.00
1246	MAQUINARIA, OTROS EQUIPOS Y HERRAMIENTAS	701,962.51	233,490.88	466,441.76	469,011.63	-232,950.88
1260	DEPRECIACIÓN, DETERIORO Y AMORTIZACIÓN ACUMULADA DE BIENES	-3,319,481.69	93,777.02	1,342,374.28	-4,568,078.95	-1,248,597.26
1261	DEPRECIACIÓN ACUMULADA DE BIENES INMUEBLES	-1,295,543.76	0.00	431,847.92	-1,727,391.68	-431,847.92
1263	DEPRECIACIÓN ACUMULADA DE BIENES MUEBLES	-2,023,937.93	93,777.02	910,526.36	-2,840,687.27	-816,749.34
1290	OTROS ACTIVOS NO CIRCULANTES	21,386.25	25,986.24	24,972.48	22,400.01	1,013.76
1293	BIENES EN COMODATO	21,386.25	25,986.24	24,972.48	22,400.01	1,013.76

***“Bajo protesta de decir verdad declaramos que los Estados Financieros y sus notas, son razonablemente correctos y son responsabilidad del emisor”***

**ELABORÓ**  
  
**BEATRIZ ZUÑIGA LAGUNA**  
**TESORERO**

  
**TESORERÍA MUNICIPAL**  
 Emiliano Zapata  
 2021 - 2024

**AUTORIZÓ**  
  
**OSCAR DE COSS RUIZ**  
**CONCEJAL PRESIDENTE**

  
**CONCEJO MUNICIPAL**  
 Emiliano Zapata  
 2021 - 2024

000020

**Nota 1. Efectivo y Equivalentes (1111, 1112, 1114, 1121 y 1211)**

Efectivo	
Tipo	Monto

Recaudación de Ingresos de Ley 0.00

Bancos / Tesorería					
Tipo	Banco	No. de Cuenta	Ejercicio	F.F.	Monto
CUENTAS PRODUCTIVAS	BANORTE	CTA. 1105282261 FGP 2021	2021	AA	298,467.64
CUENTAS PRODUCTIVAS	BANORTE	CTA. 1105282270 FONDO SOLIDARIO 2021	2021	AA	3,625.08
CUENTAS PRODUCTIVAS	BANORTE	CTA. 1105282485 PIM 2021	2021	AA	279.79
CUENTAS PRODUCTIVAS	BANORTE	CTA. 1105282506 ISR 2021	2021	AA	2,848.00
CUENTAS PRODUCTIVAS	BANORTE	CTA. 1105282515 ISR INMUEBLES 2021	2021	AA	10,073.83
CUENTAS PRODUCTIVAS	BANORTE	CTA. 1153152178 FGP 2021	2021	AA	11,814.94
CUENTAS PRODUCTIVAS	BANORTE	CTA. 1166705912 PIM 2021	2021	AA	0.10
CUENTAS PRODUCTIVAS	BANORTE	CTA. 1105282261 FGP 2021	2021	AE	2,300.01
CUENTAS PRODUCTIVAS	BANORTE	CTA. 1105282270 FONDO SOLIDARIO 2021	2021	AE	325.76
CUENTAS PRODUCTIVAS	BANORTE	CTA. 1105282485 PIM 2021	2021	AE	527.08
CUENTAS PRODUCTIVAS	BANORTE	CTA. 1105282506 ISR 2021	2021	AE	202.13
CUENTAS PRODUCTIVAS	BANORTE	CTA. 1105282515 ISR INMUEBLES 2021	2021	AE	4.35
CUENTAS PRODUCTIVAS	BANORTE	CTA. 1105282337 FISM 2021	2021	EA	255,074.98
CUENTAS PRODUCTIVAS	BANORTE	CTA. 1153152196 FISM 2021	2021	EA	203.60
CUENTAS PRODUCTIVAS	BANORTE	CTA. 1105282337 FISM 2021	2021	EE	22,693.52
CUENTAS PRODUCTIVAS	BANORTE	CTA. 1105282467 FORTAMUN 2021	2021	FA	400,224.20
CUENTAS PRODUCTIVAS	BANORTE	CTA. 1144602466 FORTAMUN 2021	2021	FA	1,912.26
CUENTAS PRODUCTIVAS	BANORTE	CTA. 1105282467 FORTAMUN 2021	2021	FE	4,264.73
CUENTAS PRODUCTIVAS	BANORTE	CTA. 1144602466 FORTAMUN 2021	2021	FE	17.40

**Nota 3. Cuentas por Cobrar (1122, 1123, 1129, 1131, 1132, 1133, 1134, 1221, 1222 y 1274)**

Tipo	Vencimientos en Días			
	90	180	Menor o Igual a 365	Mayor a 365
Prestamos a Funcionarios y Empleados	119,016.85	0.00	842,646.46	0.00
Subsidio al Empleo	98,436.26	0.00	0.00	0.00

ELABORÓ



TESORERÍA MUNICIPAL  
 Emiliano Zapata  
 2021 - 2024

BEATRIZ ZUÑIGA LAGUNA

TESORERO

AUTORIZÓ



CONCEJO MUNICIPAL  
 Emiliano Zapata  
 2021 - 2024

OSCAR DE COSS RUIZ

CONCEJAL PRESIDENTE

**Nota 8. Bienes Muebles e Inmuebles (1230, 1240, 1261, 1263)**

Tipo	Saldo Inicial	Saldo Final	Variación
<b>Bienes Inmuebles, Infraestructura y Construcciones en Proceso 1230</b>	<b>13,260,391.56</b>	<b>13,260,391.56</b>	<b>0.00</b>
Terrenos	800,000.00	800,000.00	0.00
Edificios No Habitacionales	11,245,391.56	11,245,391.56	0.00
Otros Bienes Inmuebles	1,215,000.00	1,215,000.00	0.00
<b>Bienes Muebles 1240</b>	<b>3,540,529.71</b>	<b>4,440,812.41</b>	<b>900,282.70</b>
Mobiliario y Equipo	367,623.56	298,736.38	-68,887.18
Mobiliario y Equipo Educativo y Recreativo	12,201.00	1,244,266.00	1,232,065.00
Equipo e Instrumental Médico y de Laboratorio	36,022.64	6,078.40	-29,944.24
Equipo de Transporte	2,422,720.00	2,422,720.00	0.00
Maquinaria, Otros Equipos y Herramientas	701,962.51	469,011.63	-232,950.88
<b>Depreciación Acumulada de Bienes Inmuebles 1261</b>	<b>1,295,543.76</b>	<b>1,727,391.68</b>	<b>431,847.92</b>
Depreciación Acumulada de Edificios No Habitacionales	1,113,293.76	1,484,391.68	371,097.92
Depreciación Acumulada de Otros Bienes Inmuebles	182,250.00	243,000.00	60,750.00
<b>Depreciación Acumulada de Bienes Muebles 1263</b>	<b>2,023,937.93</b>	<b>2,840,687.27</b>	<b>816,749.34</b>
Depreciación Acumulada de Equipo de Transporte	1,610,472.00	1,978,096.00	367,624.00
Depreciación Acumulada de Equipo e Instrumental Médico y de Laboratorio	3,420.22	3,647.04	-4,773.18
Depreciación Acumulada de Maquinaria, Otros Equipos y Herramientas	129,087.17	142,461.29	13,374.12
Depreciación Acumulada de Mobiliario y Equipo de Administración	267,833.34	294,017.50	26,184.16
Depreciación Acumulada de Mobiliario y Equipo Educativo y Recreativo	8,125.20	422,465.44	414,340.24

**Nota 11. Otros Activos (1190, 1290)**

Tipo	Saldo Inicial	Saldo Final	Variación
<b>Otros Activos No Circulantes 1290</b>	<b>21,386.25</b>	<b>22,400.01</b>	<b>1,013.76</b>
Bienes en Comodato	21,386.25	22,400.01	1,013.76

ELABORÓ



BEATRIZ ZÚNIGA LAGUNA

TESORERO



TESORERÍA MUNICIPAL  
 Emiliano Zapata  
 2021 - 2024

AUTORIZÓ



OSCAR DE COSS RUIZ

CONCEJAL PRESIDENTE



CONCEJO MUNICIPAL  
 Emiliano Zapata  
 2021 - 2024

**Nota 12. Cuentas y Documentos por Pagar (2110, 2120, 2130, 2140, 2210, 2220, 2230)**


Descripción	Vencimiento en Días			
	90	180	Menor Igual a 365	Mayor a 365
<b>Cuentas por Pagar a Corto Plazo</b>	<b>400,985.12</b>	<b>0.00</b>	<b>0.00</b>	<b>0.00</b>
Servicios Personales por Pagar a Corto Plazo	18,000.00	0.00	0.00	0.00
Contratistas por Obras Públicas por Pagar a Corto Plazo	0.04	0.00	0.00	0.00
Retenciones y Contribuciones por Pagar a Corto Plazo	367,767.82	0.00	0.00	0.00
Otras Cuentas por Pagar a Corto Plazo	15,217.26	0.00	0.00	0.00

**Nota 14. Pasivos Diferidos (2150, 5170, 2190, 2240, 2260)**

Descripción	Vencimiento en Días			
	90	180	Menor Igual a 365	Mayor a 365
<b>Pasivos Diferidos a Corto Plazo</b>	<b>610.10</b>	<b>0.00</b>	<b>0.00</b>	<b>0.00</b>
Otros Pasivos Diferidos a Corto Plazo	610.10	0.00	0.00	0.00

*"Bajo protesta de decir verdad declaramos que los Estados Financieros y sus notas, son razonablemente correctos y son responsabilidad del emisor"*

ELABORÓ



BEATRIZ ZÚÑIGA LAGUNA

TESORERO



TESORERÍA MUNICIPAL  
 Emiliano Zapata  
 2021 - 2024

AUTORIZÓ



OSCAR DE COSS RUIZ

CONCEJAL PRESIDENTE



CONCEJO MUNICIPAL  
 Emiliano Zapata  
 2021 - 2024

NOTA 1.

INGRESOS DE GESTIÓN

CUENTA	EJERCICIO ACTUAL	EJERCICIO ANTERIOR
<b>IMPUESTOS</b>		
IMPUESTOS SOBRE EL PATRIMONIO	434,490.00	417,588.00
<b>DERECHOS</b>		
DERECHOS POR EL USO, GOCE, APROVECHAMIENTC	5,250.00	4,500.00
DERECHOS POR PRESTACIÓN DE SERVICIOS	67,104.00	65,919.00
OTROS DERECHOS	1,026,949.15	18,958.71
<b>PRODUCTOS DE TIPO CORRIENTE</b>		
OTROS PRODUCTOS QUE GENERAN INGRESOS COR	0.00	53,288.35
<b>APROVECHAMIENTOS DE TIPO CORRIENTE</b>		
MULTAS	1,900.00	4,300.00
APROVECHAMIENTOS PROVENIENTES DE OBRAS PÚ	188,930.00	149,596.00

NOTA 1.

INGRESOS DE GESTIÓN

CUENTA	EJERCICIO ACTUAL	EJERCICIO ANTERIOR
<b>PARTICIPACIONES Y APORTACIONES</b>		
PARTICIPACIONES	13,142,741.55	13,496,450.57
APORTACIONES	30,779,080.00	31,209,220.00

NOTA 2.

OTROS INGRESOS Y BENEFICIOS

CUENTA	EJERCICIO ACTUAL	EJERCICIO ANTERIOR
<b>INGRESOS FINANCIEROS</b>		
INTERESES GANADOS DE VALORES, CRÉDITOS, BON	13,195.93	46,219.55
<b>OTROS INGRESOS Y BENEFICIOS VARIOS</b>		
OTROS INGRESOS Y BENEFICIOS VARIOS	294,618.48	0.00

NOTA 3.

GASTOS Y OTRAS PÉRDIDAS

CUENTA	EJERCICIO ACTUAL	EJERCICIO ANTERIOR
<b>SERVICIOS PERSONALES</b>		
REMUNERACIONES AL PERSONAL DE CARÁCTER PEF	5,944,223.51	5,797,488.04
REMUNERACIONES AL PERSONAL DE CARÁCTER TR/	272,250.00	629,200.00
REMUNERACIONES ADICIONALES Y ESPECIALES	964,550.66	1,026,059.28
SEGURIDAD SOCIAL	0.00	78,000.00
OTRAS PRESTACIONES SOCIALES Y ECONÓMICAS	71,750.00	169,750.00
<b>MATERIALES Y SUMINISTROS</b>		

ELABORÓ

BEATRIZ ZUÑIGA LAGUNA

TESORERO



TESORERÍA MUNICIPAL  
 Emiliano Zapata  
 2021 - 2024

AUTORIZÓ

OSCAR DE COSS RUIZ

CONCEJAL PRESIDENTE



CONCEJO MUNICIPAL  
 Emiliano Zapata  
 2021 - 2024



MATERIALES DE ADMINISTRACIÓN, EMISIÓN DE DOCUMENTOS Y UTENSILIOS	643,258.75	931,397.30
MATERIALES Y ARTÍCULOS DE CONSTRUCCIÓN Y REPRODUCTOS QUÍMICOS, FARMACÉUTICOS Y DE LABORATORIO, COMBUSTIBLES, LUBRICANTES Y ADITIVOS	795,827.74	988,041.57
VESTUARIO, BLANCOS, PRENDAS DE PROTECCIÓN Y MATERIALES Y SUMINISTROS PARA SEGURIDAD	179,952.42	266,429.24
HERRAMIENTAS, REFACCIONES Y ACCESORIOS MENORES	912,538.48	940,817.59
<b>SERVICIOS GENERALES</b>	546,949.03	597,558.88
SERVICIOS BÁSICOS	298,593.40	377,256.84
SERVICIOS DE ARRENDAMIENTO	0.00	61,230.60
SERVICIOS PROFESIONALES, CIENTÍFICOS, TÉCNICOS Y COMERCIALES	210,633.45	389,599.12
SERVICIOS FINANCIEROS, BANCARIOS Y COMERCIALES	343,795.00	270,333.00
SERVICIOS DE INSTALACIÓN, REPARACIÓN, MANTENIMIENTO Y SERVICIOS DE COMUNICACIÓN SOCIAL Y PUBLICIDAD	26,162.64	15,479.04
SERVICIOS DE TRASLADO Y VIÁTICOS	1,136,332.46	1,239,222.81
SERVICIOS OFICIALES	95,536.05	26,534.62
OTROS SERVICIOS GENERALES	1,793,613.26	346,361.85
<b>BIENES MUEBLES, INMUEBLES E INTANGIBLES</b>	382,584.96	282,060.31
MOBILIARIO Y EQUIPO DE ADMINISTRACIÓN	97,821.67	91,559.43
EQUIPO E INSTRUMENTAL MÉDICO Y DE LABORATORIO, MAQUINARIA, OTROS EQUIPOS Y HERRAMIENTAS	710,688.58	572,685.02
<b>TRANSFERENCIAS INTERNAS Y ASIGNACIONES AL SECTOR PÚBLICO</b>	205,065.00	254,020.00
TRANSFERENCIAS INTERNAS AL SECTOR PÚBLICO	11,567.75	18,291.17
<b>SUBSIDIOS Y SUBVENCIONES</b>	0.00	42,864.32
SUBSIDIO	0.00	78,944.96
<b>AYUDAS SOCIALES</b>	1,192,016.50	1,243,844.32
AYUDAS SOCIALES A PERSONAS	19,000.00	0.00
AYUDAS SOCIALES A INSTITUCIONES	472,065.80	609,529.18
<b>ESTIMACIONES, DEPRECIACIONES, DETERIOROS, OBSOLESCENCIAS</b>	655,918.87	742,285.54
DEPRECIACIÓN DE BIENES INMUEBLES	431,847.92	431,847.92
DEPRECIACIÓN DE BIENES MUEBLES	910,526.36	545,002.51
DISMINUCIÓN DE BIENES POR PÉRDIDA, OBSOLESCENCIAS	318,003.14	0.00
<b>INVERSIÓN PÚBLICA NO CAPITALIZABLE</b>		
CONSTRUCCIÓN EN BIENES NO CAPITALIZABLE	26,176,992.75	25,939,224.83

**"Bajo protesta de decir verdad declaramos que los Estados Financieros y sus notas, son razonablemente correctos y son responsabilidad del emisor"**

ELABORÓ

BEATRIZ ZUÑIGA LAGUNA

TESORERO



AUTORIZÓ

OSCAR DE COSS RUIZ

CONCEJAL PRESIDENTE



**Efectivos y Equivalentes**

**Nota 1.**

Cuenta	Ejercicio Anterior	Ejercicio Actual
Efectivo	5,400.00	-5,400.00
Efectivo en Bancos - Tesorería	1,601,255.55	-586,396.15
<b>Total Efectivos y Equivalentes</b>	<b>1,606,655.55</b>	<b>-591,796.15</b>

**Bienes Muebles, Inmuebles e Intangibles**

**Nota 2.**

Cuenta	Ejercicio Anterior	Ejercicio Actual
<b>Bienes Inmuebles, Infraestructura y Construcciones en Proceso</b>	<b>13,260,391.56</b>	<b>0.00</b>
Terrenos	800,000.00	0.00
Edificios no Habitacionales	11,245,391.56	0.00
Otros Bienes Inmuebles	1,215,000.00	0.00
<b>Bienes Muebles</b>	<b>3,540,529.71</b>	<b>900,282.70</b>
Mobiliario y Equipo	367,623.56	-68,887.18
Mobiliario y Equipo Educativo y Recreativo	12,201.00	1,232,065.00
Equipo e Instrumental Médico y de Laboratorio	36,022.64	-29,944.24
Equipo de Transporte	2,422,720.00	0.00
Maquinaria, Otros Equipos y Herramientas	701,962.51	-232,950.88
<b>Total Bienes Muebles, Inmuebles e Intangibles</b>	<b>16,800,921.27</b>	<b>900,282.70</b>

*"Bajo protesta de decir verdad declaramos que los Estados Financieros y sus notas, son razonablemente correctos y son responsabilidad del emisor"*

ELABORÓ



TESORERÍA MUNICIPAL  
 Emiliano Zapata  
 2021 - 2024

BÉATRIZ ZUÑIGA LAGUNA

TESORERO

AUTORIZÓ



CONCEJO MUNICIPAL  
 Emiliano Zapata  
 2021 - 2024

OSCAR DE COSS RUIZ

CONCEJAL PRESIDENTE

**MUNICIPIO DE EMILIANO ZAPATA**  
**NOTAS AL ESTADO DE VARIACIÓN EN LA HACIENDA PÚBLICA**  
**DEL : 01/01/2021 AL 31/12/2021**

NEVHP

Fecha: 08/04/2022

Pág. 1 de 1

**Nota 1. Hacienda Pública / Patrimonio**

TIPO	CUENTA	NATURALEZA	MONTO
Patrimonio Municipal	3121-01-01	Acreedora	0.00
Incrementos al Patrimonio	3121-01-02	Acreedora	0.00
Decrementos al Patrimonio	3121-01-03	Acreedora	0.00

**Nota 2. Hacienda Pública / Patrimonio Generado**

PROCEDENCIA DE LOS RECURSOS	MONTO
Resultado del Ejercicio (Ahorro / Desahorro)	134,192.96
Resultado de Ejercicios Anteriores	14,694,695.82
Saldo de Ejercicios Anteriores	14,229,574.93
Saldo del Ejercicio Anterior Inmediato	465,120.89
Revalúos	0.00
Reservas	0.00
Rectificaciones de Resultados de Ejercicios Anteriores	0.00

*"Bajo protesta de decir verdad declaramos que los Estados Financieros y sus notas,  
son razonablemente correctos y son responsabilidad del emisor"*

ELABORÓ

BEATRIZ ZUNIGA LAGUNA

TESORERO



TESORERÍA MUNICIPAL  
Emiliano Zapata  
2021 - 2024

AUTORIZO

OSCAR DE COSS

CONCEJAL PRESIDENTE



CONCEJAL MUNICIPAL  
Emiliano Zapata  
2021 - 2024

000027

**MUNICIPIO DE EMILIANO ZAPATA**  
**ESTADO ANALÍTICO DE INGRESOS POR CLASIFICACIÓN ECONÓMICA Y CONCEPTO DE INGRESO**  
 DEL 01/01/2021 AL 31/12/2021

EAI-CEyCI  
 Clasificación: Económica y  
 Concepto de Ingreso  
 FECHA: 08/04/2022  
 HOJA: 1 DE 4

Rubro	Descripción	INGRESO					
		Estimado	Ampliación y Reducción	Modificado	Devengado	Recaudado	Diferencia
1.1.1.3	<b>IMPUESTOS SOBRE LA PROPIEDAD</b>	374,328.31	0.00	374,328.31	0.00	434,490.00	60,161.69
1	IMPUESTOS	374,328.31	0.00	374,328.31	0.00	434,490.00	60,161.69
1-2	IMPUESTOS SOBRE EL PATRIMONIO	374,328.31	0.00	374,328.31	0.00	434,490.00	60,161.69
1-2-1	PREDIAL	309,034.00	0.00	309,034.00	0.00	395,971.00	86,937.00
1-2-2	TRASLACIÓN DE DOMINIO DE BIENES INMUEBLES	65,294.31	0.00	65,294.31	0.00	38,519.00	-26,775.31
1.1.4.1	<b>DERECHOS NO INCLUIDOS EN OTROS CONCEPTOS</b>	76,514.00	0.00	76,514.00	0.00	1,099,303.15	1,022,789.15
4	DERECHOS	76,514.00	0.00	76,514.00	0.00	1,099,303.15	1,022,789.15
4-1	DERECHOS POR EL USO, GOCE, APROVECHAMIENTO O EXPLOTACIÓN DE BIENES DE DOMINIO PÚBLICO	3,500.00	0.00	3,500.00	0.00	5,250.00	1,750.00
4-1-2	MERCADOS PÚBLICOS Y CENTRALES DE ABASTO	3,500.00	0.00	3,500.00	0.00	5,250.00	1,750.00
4-3	DERECHOS POR PRESTACIÓN DE SERVICIOS	53,771.00	0.00	53,771.00	0.00	67,104.00	13,333.00
4-3-3	SERVICIOS PÚBLICOS DE AGUA POTABLE Y ALCANTARILLADO	53,771.00	0.00	53,771.00	0.00	67,104.00	13,333.00
4-4	OTROS DERECHOS	19,243.00	0.00	19,243.00	0.00	1,026,949.15	1,007,706.15
4-4-2	LICENCIAS, PERMISOS PARA CONSTRUCCIÓN Y OTROS	6,750.00	0.00	6,750.00	0.00	8,750.00	2,000.00
4-4-3	CERTIFICACIONES Y CONSTANCIAS	12,493.00	0.00	12,493.00	0.00	7,350.00	-5,143.00
4-4-4	OTROS DERECHOS	0.00	0.00	0.00	0.00	1,010,849.15	1,010,849.15
1.1.4.2	<b>PRODUCTOS CORRIENTES NO INCLUIDOS EN OTROS CONCEPTOS</b>	3,000.00	0.00	3,000.00	0.00	4,763.27	1,763.27
5	PRODUCTOS	3,000.00	0.00	3,000.00	0.00	4,763.27	1,763.27
5-1	PRODUCTOS DE TIPO CORRIENTE	3,000.00	0.00	3,000.00	0.00	4,763.27	1,763.27

ELABORÓ

BEATRIZ ZUÑIGA LAGUNA

TESORERO



TESORERÍA MUNICIPAL  
 Emiliano Zapata  
 2021 - 2024

AUTORIZO

OSCAR DE COSS RUIZ

CONCEJAL PRESIDENTE



CONCEJO MUNICIPAL  
 Emiliano Zapata  
 2021 - 2024

000034

**MUNICIPIO DE EMILIANO ZAPATA**  
**ESTADO ANALÍTICO DE INGRESOS POR CLASIFICACIÓN ECONÓMICA Y CONCEPTO DE INGRESO**  
 DEL 01/01/2021 AL 31/12/2021

EAI-CEyCI  
 Clasificación: Económica y  
 Concepto de Ingreso  
 FECHA: 08/04/2022  
 HOJA: 2 DE 4

Rubro	Descripción	INGRESO					
		Estimado	Ampliación y Reducción	Modificado	Devengado	Recaudado	Diferencia
5-1-9	OTROS PRODUCTOS QUE GENERAN INGRESOS CORRIENTES	3,000.00	0.00	3,000.00	0.00	4,763.27	1,763.27
5-1-9-02	PRODUCTOS FINANCIEROS (ORDINARIOS)	3,000.00	0.00	3,000.00	0.00	4,763.27	1,763.27
<b>1.1.4.3</b>	<b>APROVECHAMIENTOS CORRIENTES NO INCLUIDOS EN OTROS CONCEPTOS</b>	<b>153,400.00</b>	<b>0.00</b>	<b>153,400.00</b>	<b>0.00</b>	<b>485,448.48</b>	<b>332,048.48</b>
6	APROVECHAMIENTOS	153,400.00	0.00	153,400.00	0.00	485,448.48	332,048.48
6-1	APROVECHAMIENTOS DE TIPO CORRIENTE	153,400.00	0.00	153,400.00	0.00	485,448.48	332,048.48
6-1-1	INCENTIVOS DERIVADOS DE LA COLABORACIÓN FISCAL	0.00	0.00	0.00	0.00	256,853.04	256,853.04
6-1-1-01	ISR PARTICIPABLE	0.00	0.00	0.00	0.00	256,853.04	256,853.04
6-1-2	MULTAS	3,800.00	0.00	3,800.00	0.00	1,900.00	-1,900.00
6-1-2-01	MULTAS	3,800.00	0.00	3,800.00	0.00	1,900.00	-1,900.00
6-1-4	REINTEGROS	0.00	0.00	0.00	0.00	37,765.44	37,765.44
6-1-4-02	REINTEGROS POR AUDITORÍAS (ORDINARIOS)	0.00	0.00	0.00	0.00	37,765.44	37,765.44
6-1-5	APROVECHAMIENTOS PROVENIENTES DE OBRAS PÚBLICAS	149,600.00	0.00	149,600.00	0.00	188,930.00	39,330.00
6-1-5-01	RETENCIONES DE OBRA PUBLICA	149,600.00	0.00	149,600.00	0.00	188,930.00	39,330.00
<b>1.1.8.2.2</b>	<b>DE ENTIDADES FEDERATIVAS</b>	<b>31,209,220.00</b>	<b>0.00</b>	<b>31,209,220.00</b>	<b>0.00</b>	<b>30,787,512.66</b>	<b>-421,707.34</b>
8	PARTICIPACIONES Y APORTACIONES	31,209,220.00	0.00	31,209,220.00	0.00	30,787,512.66	-421,707.34
8-2	APORTACIONES	31,209,220.00	0.00	31,209,220.00	0.00	30,787,512.66	-421,707.34
8-2-1	RAMO 33 F-III	23,797,312.00	0.00	23,797,312.00	0.00	23,458,886.20	-338,425.80
8-2-1-01	FONDO DE INFRAESTRUCTURA SOCIAL MUNICIPAL (FISMDF)	23,797,312.00	0.00	23,797,312.00	0.00	23,452,816.00	-344,496.00
8-2-1-02	PRODUCTOS FINANCIEROS DEL RAMO 33-FISMDF	0.00	0.00	0.00	0.00	5,290.27	5,290.27

ELABORÓ  
  
 BEATRIZ ZUÑIGA LAGUNA  
 TESORERO  
  
 TESORERÍA MUNICIPAL  
 Emiliano Zapata  
 2021 - 2024

AUTORIZO  
  
 OSCAR DE COSS RUIZ  
 CONCEJAL PRESIDENTE  
  
 CONCEJO MUNICIPAL  
 Emiliano Zapata  
 2021 - 2024



000033

**MUNICIPIO DE EMILIANO ZAPATA**  
**ESTADO ANALÍTICO DE INGRESOS POR CLASIFICACIÓN ECONÓMICA Y CONCEPTO DE INGRESO**  
 DEL 01/01/2021 AL 31/12/2021

EAI-CEyCI  
 Clasificación: Económica y  
 Concepto de Ingreso  
 FECHA: 08/04/2022  
 HOJA: 3 DE 4

Rubro	Descripción	INGRESO					
		Estimado	Ampliación y Reducción	Modificado	Devengado	Recaudado	Diferencia
8-2-1-03	PRODUCTOS FINANCIEROS DEL RAMO 33-FISMDF DE EJERCICIOS ANTERIORES	0.00	0.00	0.00	0.00	779.93	779.93
8-2-2	RAMO 33 F-IV	<b>7,411,908.00</b>	<b>0.00</b>	<b>7,411,908.00</b>	<b>0.00</b>	<b>7,328,626.46</b>	<b>-83,281.54</b>
8-2-2-01	FONDO DE APORTACIONES PARA EL FORTALECIMIENTO MUNICIPAL (FORTAMUNDF)	7,411,908.00	0.00	7,411,908.00	0.00	7,326,264.00	-85,644.00
8-2-2-02	PRODUCTOS FINANCIEROS DEL RAMO 33-FORTAMUNDF	0.00	0.00	0.00	0.00	1,386.73	1,386.73
8-2-2-03	PRODUCTOS FINANCIEROS DEL RAMO 33-FORTAMUNDF DE EJERCICIOS ANTERIORES	0.00	0.00	0.00	0.00	975.73	975.73
<b>1.1.9</b>	<b>PARTICIPACIONES</b>	<b>11,324,522.61</b>	<b>0.00</b>	<b>11,324,522.61</b>	<b>0.00</b>	<b>13,142,741.55</b>	<b>1,818,218.94</b>
8	PARTICIPACIONES Y APORTACIONES	<b>11,324,522.61</b>	<b>0.00</b>	<b>11,324,522.61</b>	<b>0.00</b>	<b>13,142,741.55</b>	<b>1,818,218.94</b>
8-1	PARTICIPACIONES	<b>11,324,522.61</b>	<b>0.00</b>	<b>11,324,522.61</b>	<b>0.00</b>	<b>13,142,741.55</b>	<b>1,818,218.94</b>
8-1-1	RAMO 28	<b>11,324,522.61</b>	<b>0.00</b>	<b>11,324,522.61</b>	<b>0.00</b>	<b>13,142,741.55</b>	<b>1,818,218.94</b>
8-1-1-01	FONDO GENERAL DE PARTICIPACIONES	9,882,159.04	0.00	9,882,159.04	0.00	10,930,834.57	1,048,675.53
8-1-1-02	FONDO DE FOMENTO MUNICIPAL	1,321,907.98	0.00	1,321,907.98	0.00	1,491,658.07	169,750.09
8-1-1-03	IMPUESTOS ESPECIALES SOBRE PRODUCTOS Y SERVICIOS	53,015.34	0.00	53,015.34	0.00	131,073.38	78,058.04
8-1-1-04	IMPUESTO SOBRE AUTOMÓVILES NUEVOS	67,440.25	0.00	67,440.25	0.00	134,569.29	67,129.04
8-1-1-06	FONDO DE FISCALIZACIÓN	0.00	0.00	0.00	0.00	76,150.51	76,150.51
8-1-1-07	PARTICIPACIÓN DEL IMPUESTO A LA VENTA FINAL DE GASOLINAS Y DIESEL	0.00	0.00	0.00	0.00	157,961.49	157,961.49
8-1-1-08	FONDO DE COMPENSACIÓN	0.00	0.00	0.00	0.00	220,494.24	220,494.24

ELABORÓ  
  
 BEATRIZ ZUÑIGA LAGUNA  
 TESORERO  
  
 TESORERÍA MUNICIPAL  
 Emiliano Zapata  
 2021 - 2024

AUTORIZÓ  
  
 OSCAR DE COSS RUIZ  
 CONCEJAL PRESIDENTE  
  
 CONCEJAL MUNICIPAL  
 Emiliano Zapata  
 2021 - 2024

000036

**MUNICIPIO DE EMILIANO ZAPATA**  
**ESTADO ANALÍTICO DE INGRESOS POR CLASIFICACIÓN ECONÓMICA Y CONCEPTO DE INGRESO**  
 DEL 01/01/2021 AL 31/12/2021

EAI-CEyCI  
 Clasificación: Económica y  
 Concepto de Ingreso  
 FECHA: 08/04/2022  
 HOJA: 4 DE 4

Rubro	Descripción	INGRESO					
		Estimado	Ampliación y Reducción	Modificado	Devengado	Recaudado	Diferencia
	<b>TOTAL INGRESOS</b>	43,140,984.92	0.00	43,140,984.92	0.00	45,954,259.11	2,813,274.19

*"Bajo protesta de decir verdad declaramos que los Estados Financieros y sus notas,  
 son razonablemente correctos y son responsabilidad del emisor"*

ELABORÓ  
  
 BEATRIZ ZUÑIGA LAGUNA  
  
 TESORERO TESORERÍA MUNICIPAL  
 Emiliano Zapata  
 2021 - 2024

AUTORIZO  
  
 OSCAR DE COSS RUIZ CONCEJAL MUNICIPAL  
 Emiliano Zapata  
 2021 - 2024  
 CONCEJAL PRESIDENTE

000037

**MUNICIPIO DE EMILIANO ZAPATA**  
**ESTADO ANALÍTICO DE INGRESOS POR FUENTE DE FINANCIAMIENTO**  
 DEL 01/01/2021 AL 31/12/2021

EAI - FF  
 Clasificación: Fuente de Financiamiento  
 FECHA: 08/04/2022  
 HOJA: 1 DE 1

Fuente de Finan.	Descripción	INGRESO					
		Estimado	Ampliación y Reducción	Modificado	Devengado	Recaudado	Diferencia
<b>1</b>	<b>RECURSOS FISCALES</b>	<b>11,928,764.92</b>	<b>0.00</b>	<b>11,928,764.92</b>	<b>0.00</b>	<b>15,161,983.18</b>	<b>3,233,218.26</b>
1	IMPUESTOS	374,328.31	0.00	374,328.31	0.00	434,490.00	60,161.69
1-2	IMPUESTOS SOBRE EL PATRIMONIO	374,328.31	0.00	374,328.31	0.00	434,490.00	60,161.69
<b>4</b>	<b>DERECHOS</b>	<b>76,514.00</b>	<b>0.00</b>	<b>76,514.00</b>	<b>0.00</b>	<b>1,099,303.15</b>	<b>1,022,789.15</b>
4-1	DERECHOS POR EL USO, GOCE, APROVECHAMIENTO O EXPLOTACIÓN DE BIENES DE DOMINIO PÚBLICO	3,500.00	0.00	3,500.00	0.00	5,250.00	1,750.00
4-3	DERECHOS POR PRESTACIÓN DE SERVICIOS	53,771.00	0.00	53,771.00	0.00	67,104.00	13,333.00
4-4	OTROS DERECHOS	19,243.00	0.00	19,243.00	0.00	1,026,949.15	1,007,706.15
<b>6</b>	<b>APROVECHAMIENTOS</b>	<b>153,400.00</b>	<b>0.00</b>	<b>153,400.00</b>	<b>0.00</b>	<b>485,448.48</b>	<b>332,048.48</b>
6-1	APROVECHAMIENTOS DE TIPO CORRIENTE	153,400.00	0.00	153,400.00	0.00	485,448.48	332,048.48
<b>8</b>	<b>PARTICIPACIONES Y APORTACIONES</b>	<b>11,324,522.61</b>	<b>0.00</b>	<b>11,324,522.61</b>	<b>0.00</b>	<b>13,142,741.55</b>	<b>1,818,218.94</b>
8-1	PARTICIPACIONES	11,324,522.61	0.00	11,324,522.61	0.00	13,142,741.55	1,818,218.94
<b>5</b>	<b>RECURSOS FEDERALES</b>	<b>31,209,220.00</b>	<b>0.00</b>	<b>31,209,220.00</b>	<b>0.00</b>	<b>31,073,698.48</b>	<b>0.00</b>
<b>6</b>	<b>APROVECHAMIENTOS</b>	<b>0.00</b>	<b>0.00</b>	<b>0.00</b>	<b>0.00</b>	<b>294,618.48</b>	<b>294,618.48</b>
6-1	APROVECHAMIENTOS DE TIPO CORRIENTE	0.00	0.00	0.00	0.00	294,618.48	294,618.48
<b>8</b>	<b>PARTICIPACIONES Y APORTACIONES</b>	<b>31,209,220.00</b>	<b>0.00</b>	<b>31,209,220.00</b>	<b>0.00</b>	<b>30,779,080.00</b>	<b>-430,140.00</b>
8-2	APORTACIONES	31,209,220.00	0.00	31,209,220.00	0.00	30,779,080.00	-430,140.00

*"Bajo protesta de decir verdad declaramos que los Estados Financieros y sus notas, son razonablemente correctos y son responsabilidad del emisor"*

ELABORÓ  
  
 BEATRIZ ZUÑIGA LAGUNA

TESORERO



TESORERÍA MUNICIPAL  
 Emiliano Zapata  
 2021 - 2024

AUTORIZÓ



OSCAR DE COSS  
 CONCEJO MUNICIPAL  
 Emiliano Zapata  
 2021 - 2024

CONCEJAL PRESIDENTE

000030



**MUNICIPIO DE EMILIANO ZAPATA**  
**ESTADO ANALÍTICO DE INGRESOS POR RUBRO DE INGRESOS**  
 DEL 01/01/2021 AL 31/12/2021

EAI - RI  
 Clasificación: Rubro  
 FECHA: 08/04/2022  
 HOJA: 1 DE 1

	Descripción	INGRESO					
		Estimado	Ampliación y Reducción	Modificado	Devengado	Recaudado	Diferencia
1	IMPUESTOS	374,328.31	0.00	374,328.31	0.00	434,490.00	60,161.69
4	DERECHOS	76,514.00	0.00	76,514.00	0.00	1,099,303.15	1,022,789.15
5	PRODUCTOS	3,000.00	0.00	3,000.00	0.00	4,763.27	1,763.27
6	APROVECHAMIENTOS	153,400.00	0.00	153,400.00	0.00	485,448.48	332,048.48
8	PARTICIPACIONES Y APORTACIONES	42,533,742.61	0.00	42,533,742.61	0.00	43,930,254.21	1,396,511.60
<b>TOTAL INGRESOS</b>		<b>43,140,984.92</b>	<b>0.00</b>	<b>43,140,984.92</b>	<b>0.00</b>	<b>45,954,259.11</b>	<b>2,813,274.19</b>

*"Bajo protesta de decir verdad declaramos que los Estados Financieros y sus notas, son razonablemente correctos y son responsabilidad del emisor"*

ELABORÓ  
  
 BEATRIZ ZUÑIGA LAGUNA  
 TESORERO  
  
 TESORERÍA MUNICIPAL  
 Emiliano Zapata  
 2021 - 2024

AUTORIZÓ  
  
 OSCAR DE COSS RUIZ  
 CONCEJAL PRESIDENTE  
  
 CONCEJO MUNICIPAL  
 Emiliano Zapata  
 2021 - 2024

000039

**ESTADO ANALÍTICO DEL PRESUPUESTO DE EGRESOS  
CLASIFICACIÓN ADMINISTRATIVA DEL GASTO**

**EMILIANO ZAPATA**

De 01/01/2021 Al 31/12/2021

**EAEPE-CA**

08-abr.-22

Pág. 1 de 1

Concepto	EGRESOS					SUBEJERCICIO
	APROBADO	AMPLIACIONES/ REDUCCIONES	MODIFICADO	DEVENGADO	PAGADO	
<b>3 Sector Público Municipal</b>						
<b>3.1 Sector Público No Financiero</b>						
<b>3.1.1 Gobierno General Municipal</b>						
<b>3.1.1.1 Gobierno Municipal</b>						
<b>3.1.1.1.1 Órgano Ejecutivo Municipal</b>	<b>43,140,984.92</b>	<b>4,005,144.18</b>	<b>47,146,129.10</b>	<b>45,472,765.35</b>	<b>45,472,765.35</b>	<b>885,214.40</b>
<b>01 SERVICIOS ADMINISTRATIVOS</b>	<b>41,503,964.92</b>	<b>-1,777,673.55</b>	<b>39,726,311.37</b>	<b>38,281,208.81</b>	<b>38,281,208.81</b>	<b>885,114.40</b>
01-01 AYUNTAMIENTO	1,075,000.00	64,816.30	1,139,816.30	931,392.84	931,392.84	0.00
01-02 PRESIDENCIA MUNICIPAL	3,734,000.00	2,684,707.42	6,418,707.42	5,972,724.40	5,972,724.40	421,323.23
01-03 SECRETARIA MUNICIPAL	252,000.00	94,318.28	346,318.28	342,761.70	342,761.70	0.00
01-04 TESORERIA MUNICIPAL	957,088.08	280,736.10	1,237,824.18	1,218,749.12	1,218,749.12	824.52
01-06 JUZGADO MUNICIPAL	117,000.00	-4,750.00	112,250.00	109,438.51	109,438.51	0.00
01-08 DIF MUNICIPAL	1,482,323.86	0.00	1,482,323.86	1,192,016.50	1,192,016.50	0.00
01-09 OBRAS PUBLICAS	2,677,352.98	24,948,547.81	27,625,900.79	27,619,328.69	27,619,328.69	0.00
01-10 OTROS	31,209,220.00	-29,846,049.46	1,363,170.54	894,797.05	894,797.05	462,966.65
<b>02 SERVICIOS PUBLICOS</b>	<b>1,637,000.00</b>	<b>5,782,817.73</b>	<b>7,419,817.73</b>	<b>7,191,556.54</b>	<b>7,191,556.54</b>	<b>100.00</b>
02-01 PROTECCION CIUDADANA	50,000.00	4,581,540.76	4,631,540.76	4,631,540.76	4,631,540.76	0.00
02-02 LIMPIA	359,000.00	577,489.28	936,489.28	795,215.36	795,215.36	0.00
02-06 AGUA POTABLE	354,000.00	556,670.86	910,670.86	851,193.40	851,193.40	100.00
02-07 ALUMBRADO PUBLICO	242,000.00	-62,457.45	179,542.55	179,151.61	179,151.61	0.00
02-09 ASISTENCIA A LA SALUD	335,000.00	84,253.65	419,253.65	401,315.22	401,315.22	0.00
02-10 ASISTENCIA A LA EDUCACION	140,000.00	0.00	140,000.00	136,603.28	136,603.28	0.00
02-12 ASISTENCIA AGROPECUARIA	157,000.00	45,320.63	202,320.63	196,536.91	196,536.91	0.00

**ELABORÓ**  
  
 BEATRIZ ZUÑIGA LAGUNA  
 TESORERO  
  
**TESORERÍA MUNICIPAL**  
 Emiliano Zapata  
 2021 - 2024

**AUTORIZÓ**  
  
 OSCAR DE COSS RUIZ  
  
 CONCEJAL PRESIDENTE  
**CONCEJO MUNICIPAL**  
 Emiliano Zapata  
 2021 - 2024

000040

**ESTADO ANALÍTICO DEL EJERCICIO DEL PRESUPUESTO DE EGRESOS**  
**CLASIFICACIÓN POR TIPO DE GASTO**  
**EMILIANO ZAPATA**  
 DEL PERIODO: Del 01/01/2021/ al 31/12/2021

EAEPE-TG  
 08-abr.-22  
 Pág. 1 de 1

Clasificación por Tipo de Gasto	Concepto	EGRESOS					Subejercido
		Aprobado	Ampliaciones / Reducciones	Modificado	Devengado	Pagado	
1	GASTO CORRIENTE	40,754,631.94	-21,110,139.96	19,644,491.98	17,971,128.23	17,971,128.23	17,971,128.23
2	GASTO DE CAPITAL	2,386,352.98	25,115,284.14	27,501,637.12	27,501,637.12	27,501,637.12	27,501,637.12
3	AMORTIZACIÓN DE LA DEUDA Y DISMINUCIÓN DE PASIVOS	0.00	0.00	0.00	0.00	0.00	0.00
4	PENSIONES Y JUBILACIONES	0.00	0.00	0.00	0.00	0.00	0.00
5	PARTICIPACIONES	0.00	0.00	0.00	0.00	0.00	0.00
<b>Total General</b>		<b>43,140,984.92</b>	<b>4,005,144.18</b>	<b>47,146,129.10</b>	<b>45,472,765.35</b>	<b>45,472,765.35</b>	<b>45,472,765.35</b>

**ELABORÓ**



BEATRIZ ZÚNIGA LAGUNA

TESORERO



TESORERÍA MUNICIPAL  
 Emiliano Zapata  
 2021 - 2024

**AUTORIZÓ**



OSCAR DE COS RUIZ  
 CONCEJAL PRESIDENTE



CONCEJO MUNICIPAL  
 Emiliano Zapata  
 2021 - 2024

000041

**ESTADO ANALÍTICO DEL EJERCICIO DEL PRESUPUESTO DE EGRESOS  
CLASIFICACIÓN POR OBJETO DEL GASTO (Capítulo y Concepto)**

**EMILIANO ZAPATA**  
DEL PERIODO: Del 01/01/2021 al 31/12/2021

**EAEPE-COG**  
**CyC**  
08-abr.-22  
Pág. 1 de 4

Capítulo/ Concepto	CONCEPTO	EGRESOS					SUB EJERCICIO
		APROBADO	AMPLIACIONES/ REDUCCIONES	MODIFICADO	DEVENGADO	PAGADO	
<b>1000</b>	<b>SERVICIOS PERSONALES</b>	<b>3,500,000.00</b>	<b>4,245,616.16</b>	<b>7,745,616.16</b>	<b>7,252,774.17</b>	<b>7,252,774.17</b>	<b>0.00</b>
1100	REMUNERACIONES AL PERSONAL DE CARÁCTER PERMANENTE.	3,000,000.00	3,338,887.82	6,338,887.82	5,944,223.51	5,944,223.51	0.00
1200	REMUNERACIONES AL PERSONAL DE CARÁCTER TRANSITORIO	0.00	272,250.00	272,250.00	272,250.00	272,250.00	0.00
1300	REMUNERACIONES ADICIONALES Y ESPECIALES	500,000.00	562,728.34	1,062,728.34	964,550.66	964,550.66	0.00
1400	SEGURIDAD SOCIAL	0.00	0.00	0.00	0.00	0.00	0.00
1500	OTRAS PRESTACIONES SOCIALES Y ECONÓMICAS	0.00	71,750.00	71,750.00	71,750.00	71,750.00	0.00
1600	PREVISIONES	0.00	0.00	0.00	0.00	0.00	0.00
1700	PAGO DE ESTÍMULOS A SERVIDORES PÚBLICOS	0.00	0.00	0.00	0.00	0.00	0.00
<b>2000</b>	<b>MATERIALES Y SUMINISTROS</b>	<b>2,120,000.00</b>	<b>1,467,827.29</b>	<b>3,587,827.29</b>	<b>3,587,753.27</b>	<b>3,587,753.27</b>	<b>74.02</b>
2100	MATERIALES DE ADMINISTRACIÓN, EMISIÓN DE DOCUMENTOS Y ARTÍCULOS OFICIALES	735,000.00	-91,667.23	643,332.77	643,258.75	643,258.75	74.02
2200	ALIMENTOS Y UTENSILIOS	440,000.00	355,827.74	795,827.74	795,827.74	795,827.74	0.00
2300	MATERIAS PRIMAS Y MATERIALES DE PRODUCCIÓN Y COMERCIALIZACIÓN	0.00	0.00	0.00	0.00	0.00	0.00
2400	MATERIALES Y ARTÍCULOS DE CONSTRUCCIÓN Y DE REPARACIÓN	60,000.00	119,952.42	179,952.42	179,952.42	179,952.42	0.00
2500	PRODUCTOS QUÍMICOS, FARMACÉUTICOS Y DE LABORATORIO	420,000.00	492,538.48	912,538.48	912,538.48	912,538.48	0.00
2600	COMBUSTIBLES, LUBRICANTES Y ADITIVOS	365,000.00	181,949.03	546,949.03	546,949.03	546,949.03	0.00
2700	VESTUARIO, BLANCOS, PRENDAS DE PROTECCIÓN Y ARTÍCULOS DEPORTIVOS	10,000.00	288,593.40	298,593.40	298,593.40	298,593.40	0.00
2800	MATERIALES Y SUMINISTROS PARA SEGURIDAD	0.00	0.00	0.00	0.00	0.00	0.00
2900	HERRAMIENTAS, REFACCIONES Y ACCESORIOS MENORES	90,000.00	120,533.45	210,533.45	210,533.45	210,533.45	0.00
<b>3000</b>	<b>SERVICIOS GENERALES</b>	<b>2,193,088.08</b>	<b>3,025,685.27</b>	<b>5,218,773.35</b>	<b>4,791,599.62</b>	<b>4,791,599.62</b>	<b>422,173.73</b>
3100	SERVICIOS BÁSICOS	325,000.00	23,795.00	348,795.00	343,795.00	343,795.00	0.00
3200	SERVICIOS DE ARRENDAMIENTO	30,000.00	-3,837.36	26,162.64	26,162.64	26,162.64	0.00
3300	SERVICIOS PROFESIONALES, CIENTÍFICOS, TÉCNICOS Y OTROS SERVICIOS	50,000.00	1,086,332.46	1,136,332.46	1,136,332.46	1,136,332.46	0.00
3400	SERVICIOS FINANCIEROS, BANCARIOS Y COMERCIALES	30,000.00	66,286.55	96,286.55	95,536.05	95,536.05	750.50



000042

**ESTADO ANALÍTICO DEL EJERCICIO DEL PRESUPUESTO DE EGRESOS**  
**CLASIFICACIÓN POR OBJETO DEL GASTO (Capítulo y Concepto)**  
**EMILIANO ZAPATA**

EAEPE-COG  
 CyC  
 08-abr.-22  
 Pág. 2 de 4

DEL PERIODO: Del 01/01/2021 al 31/12/2021

Capítulo/ Concepto	CONCEPTO	EGRESOS					SUBEJERCICIO
		APROBADO	AMPLIACIONES/ REDUCCIONES	MODIFICADO	DEVENGADO	PAGADO	
3500	SERVICIOS DE INSTALACIÓN, REPARACIÓN, MANTENIMIENTO Y CONSERVACIÓN	170,000.00	1,623,613.26	1,793,613.26	1,793,613.26	1,793,613.26	0.00
3600	SERVICIOS DE COMUNICACIÓN SOCIAL Y PUBLICIDAD	150,000.00	232,584.96	382,584.96	382,584.96	382,584.96	0.00
3700	SERVICIOS DE TRASLADO Y VIÁTICOS	90,000.00	7,921.67	97,921.67	97,921.67	97,921.67	100.00
3800	SERVICIOS OFICIALES	1,200,000.00	-67,988.19	1,132,011.81	710,688.58	710,688.58	421,323.23
3900	OTROS SERVICIOS GENERALES	148,088.08	56,976.92	205,065.00	205,065.00	205,065.00	0.00
<b>4000</b>	<b>TRANSFERENCIAS, ASIGNACIONES, SUBSIDIOS Y OTF</b>	<b>1,732,323.86</b>	<b>896,984.67</b>	<b>2,629,308.53</b>	<b>2,339,001.17</b>	<b>2,339,001.17</b>	<b>0.00</b>
4100	TRANSFERENCIAS INTERNAS Y ASIGNACIONES AL SECTOR PÚBLICO	1,482,323.86	0.00	1,482,323.86	1,192,016.50	1,192,016.50	0.00
4200	TRANSFERENCIAS AL RESTO DEL SECTOR PÚBLICO	0.00	0.00	0.00	0.00	0.00	0.00
4300	SUBSIDIOS Y SUBVENCIONES	0.00	19,000.00	19,000.00	19,000.00	19,000.00	0.00
4400	AYUDAS SOCIALES	250,000.00	877,984.67	1,127,984.67	1,127,984.67	1,127,984.67	0.00
4500	PENSIONES Y JUBILACIONES	0.00	0.00	0.00	0.00	0.00	0.00
4600	TRANSFERENCIAS A FIDEICOMISOS, MANDATOS Y OTROS ANÁLOGOS	0.00	0.00	0.00	0.00	0.00	0.00
4700	TRANSFERENCIAS A LA SEGURIDAD SOCIAL	0.00	0.00	0.00	0.00	0.00	0.00
4800	DONATIVOS	0.00	0.00	0.00	0.00	0.00	0.00
4900	TRANSFERENCIAS AL EXTERIOR	0.00	0.00	0.00	0.00	0.00	0.00
<b>5000</b>	<b>BIENES MUEBLES, INMUEBLES E INTANGIBLES</b>	<b>0.00</b>	<b>1,324,644.37</b>	<b>1,324,644.37</b>	<b>1,324,644.37</b>	<b>1,324,644.37</b>	<b>0.00</b>
5100	MOBILIARIO Y EQUIPO DE ADMINISTRACIÓN	0.00	92,579.37	92,579.37	92,579.37	92,579.37	0.00
5200	MOBILIARIO Y EQUIPO EDUCACIONAL Y RECREATIVO	0.00	1,232,065.00	1,232,065.00	1,232,065.00	1,232,065.00	0.00
5300	EQUIPO E INSTRUMENTAL MÉDICO Y DE LABORATORIO	0.00	0.00	0.00	0.00	0.00	0.00
5400	VEHÍCULOS Y EQUIPO DE TRANSPORTE	0.00	0.00	0.00	0.00	0.00	0.00
5500	EQUIPO DE DEFENSA Y SEGURIDAD	0.00	0.00	0.00	0.00	0.00	0.00
5600	MAQUINARIA, OTROS EQUIPOS Y HERRAMIENTAS	0.00	0.00	0.00	0.00	0.00	0.00
5700	ACTIVOS BIOLÓGICOS	0.00	0.00	0.00	0.00	0.00	0.00
5800	BIENES INMUEBLES	0.00	0.00	0.00	0.00	0.00	0.00
5900	ACTIVOS INTANGIBLES	0.00	0.00	0.00	0.00	0.00	0.00
<b>6000</b>	<b>INVERSIÓN PÚBLICA</b>	<b>2,386,352.98</b>	<b>23,790,639.77</b>	<b>26,176,992.75</b>	<b>26,176,992.75</b>	<b>26,176,992.75</b>	<b>0.00</b>
6100	OBRA PÚBLICA EN BIENES DE DOMINIO PÚBLICO	2,386,352.98	23,790,639.77	26,176,992.75	26,176,992.75	26,176,992.75	0.00
6200	OBRA PÚBLICA EN BIENES DE DOMINIO PROPIO	0.00	0.00	0.00	0.00	0.00	0.00



TESORERÍA MUNICIPAL  
 Emiliano Zapata  
 2021 - 2024



CONSEJO MUNICIPAL  
 Emiliano Zapata  
 2021 - 2024

000043

**ESTADO ANALÍTICO DEL EJERCICIO DEL PRESUPUESTO DE EGRESOS**  
**CLASIFICACIÓN POR OBJETO DEL GASTO (Capítulo y Concepto)**  
**EMILIANO ZAPATA**

EAEPE-COG  
 CyC  
 08-abr.-22  
 Pág. 3 de 4

DEL PERIODO: Del 01/01/2021 al 31/12/2021

Capítulo/ Concepto	CONCEPTO	EGRESOS					SUBEJERCICIO
		APROBADO	AMPLIACIONES/ REDUCCIONES	MODIFICADO	DEVENGADO	PAGADO	
6300	PROYECTOS PRODUCTIVOS Y ACCIONES DE FOMENTO	0.00	0.00	0.00	0.00	0.00	0.00
<b>7000</b>	<b>INVERSIONES FINANCIERAS Y OTRAS PROVISIONES</b>	<b>0.00</b>	<b>0.00</b>	<b>0.00</b>	<b>0.00</b>	<b>0.00</b>	<b>0.00</b>
7100	INVERSIONES PARA EL FOMENTO DE ACTIVIDADES PRODUCTIVAS	0.00	0.00	0.00	0.00	0.00	0.00
7200	ACCIONES Y PARTICIPACIONES DE CAPITAL	0.00	0.00	0.00	0.00	0.00	0.00
7300	COMPRA DE TÍTULOS Y VALORES	0.00	0.00	0.00	0.00	0.00	0.00
7400	CONCESIÓN DE PRÉSTAMOS	0.00	0.00	0.00	0.00	0.00	0.00
7500	INVERSIONES EN FIDEICOMISOS, MANDATOS Y OTROS ANÁLOGOS	0.00	0.00	0.00	0.00	0.00	0.00
7600	OTRAS INVERSIONES FINANCIERAS	0.00	0.00	0.00	0.00	0.00	0.00
7900	PROVISIONES PARA CONTINGENCIAS Y OTRAS EROGACIONES ESPECIALES	0.00	0.00	0.00	0.00	0.00	0.00
<b>8000</b>	<b>PARTICIPACIONES Y APORTACIONES</b>	<b>31,209,220.00</b>	<b>-30,746,253.35</b>	<b>462,966.65</b>	<b>0.00</b>	<b>0.00</b>	<b>462,966.65</b>
8100	PARTICIPACIONES	0.00	0.00	0.00	0.00	0.00	0.00
8300	APORTACIONES	31,209,220.00	-30,746,253.35	462,966.65	0.00	0.00	462,966.65
8500	CONVENIOS	0.00	0.00	0.00	0.00	0.00	0.00
<b>9000</b>	<b>DEUDA PÚBLICA</b>	<b>0.00</b>	<b>0.00</b>	<b>0.00</b>	<b>0.00</b>	<b>0.00</b>	<b>0.00</b>
9100	AMORTIZACIÓN DE LA DEUDA PÚBLICA	0.00	0.00	0.00	0.00	0.00	0.00
9200	INTERESES DE LA DEUDA PÚBLICA	0.00	0.00	0.00	0.00	0.00	0.00
9300	COMISIONES DE LA DEUDA PÚBLICA	0.00	0.00	0.00	0.00	0.00	0.00
9400	GASTOS DE LA DEUDA PÚBLICA	0.00	0.00	0.00	0.00	0.00	0.00
9500	COSTO POR COBERTURAS	0.00	0.00	0.00	0.00	0.00	0.00
9600	APOYOS FINANCIEROS	0.00	0.00	0.00	0.00	0.00	0.00
9900	ADEUDOS DE EJERCICIOS FISCALES ANTERIORES (ADEFAS)	0.00	0.00	0.00	0.00	0.00	0.00



TESORERÍA MUNICIPAL  
 Emiliano Zapata  
 2021 - 2024



CONCEJO MUNICIPAL  
 Emiliano Zapata  
 2021 - 2024

000044

**ESTADO ANALÍTICO DEL EJERCICIO DEL PRESUPUESTO DE EGRESOS  
 CLASIFICACIÓN POR OBJETO DEL GASTO (Capítulo y Concepto)  
 EMILIANO ZAPATA**

DEL PERIODO: Del 01/01/2021 al 31/12/2021

EAEPE-COG  
 CyC  
 08-abr.-22  
 Pág. 4 de 4

Capítulo/ Concepto	CONCEPTO	EGRESOS					SUB EJERCICIO
		APROBADO	AMPLIACIONES/ REDUCCIONES	MODIFICADO	DEVENGADO	PAGADO	
<b>Total General</b>		43,140,984.92	4,005,144.18	47,146 129.10	45,472,765.35	45,472,765.35	885,214.40

**ELABORÓ**



BEATRIZ ZÚNIGA LAGUNA

TESORERO



TESORERÍA MUNICIPAL  
 Emiliano Zapata  
 2021 - 2024

**AUTORIZÓ**



OSCAR DE COSS RUIZ

CONCEJAL PRESIDENTE



CONCEJO MUNICIPAL  
 Emiliano Zapata  
 2021 - 2024

000045

**ESTADO ANALÍTICO DEL EJERCICIO DEL PRESUPUESTO DE EGRESOS  
CLASIFICACIÓN FUNCIONAL DEL GASTO  
EMILIANO ZAPATA**

DEL PERIODO: Del 01/01/2021 al 31/12/2021

**EAEPE-CF**  
08-abr.-22  
Pág. 1 de 1

Casificacion Funcional	CONCEPTO	EGRESOS					SUBEJERCICIO
		APROBADO	AMPLIACIONES/ REDUCCIONES	MODIFICADO	DEVENGADO	PAGADO	
<b>1</b>	<b>GOBIERNO</b>	<b>6,476,088.08</b>	<b>↓,223,223.30</b>	<b>14,699,311.38</b>	<b>14,007,482.83</b>	<b>14,007,482.83</b>	<b>422,147.75</b>
1-1	LEGISLACIÓN	1,075,000.00	64,816.30	1,139,816.30	931,392.84	931,392.84	0.00
1-2	JUSTICIA	117,000.00	-4,750.00	112,250.00	109,438.51	109,438.51	0.00
1-3	COORDINACION DE LA POLITICA DE GOBIERNO	4,277,000.00	3,536,392.52	7,813,392.52	7,351,873.98	7,351,873.98	421,323.23
1-5	ASUNTOS FINANCIEROS Y HACENDARIOS	957,088.08	280,736.10	1,237,824.18	1,218,749.12	1,218,749.12	824.52
1-7	ASUNTOS DE ORDEN PUBLICO Y DE SEGURIDAD INTEF	50,000.00	4,346,028.38	4,396,028.38	4,396,028.38	4,396,028.38	0.00
<b>2</b>	<b>DESARROLLO SOCIAL</b>	<b>2,316,352.98</b>	<b>26,899,659.45</b>	<b>29,216,012.43</b>	<b>28,993,534.96</b>	<b>28,993,534.96</b>	<b>100.00</b>
2-1	PROTECCION AMBIENTAL	645,352.98	574,225.26	1,219,578.24	1,078,304.32	1,078,304.32	0.00
2-2	VIVIENDA Y SERVICIOS A LA COMUNIDAD	1,196,000.00	25,329,101.29	26,525,101.29	26,465,232.89	26,465,232.89	100.00
2-3	SALUD	335,000.00	84,253.65	419,253.65	401,315.22	401,315.22	0.00
2-5	EDUCACION	140,000.00	676,566.87	816,566.87	813,170.15	813,170.15	0.00
2-6	PROTECCION SOCIAL	0.00	235,512.38	235,512.38	235,512.38	235,512.38	0.00
<b>3</b>	<b>DESARROLLO ECONÓMICO</b>	<b>1,657,000.00</b>	<b>-371,485.22</b>	<b>1,285,514.78</b>	<b>1,279,731.06</b>	<b>1,279,731.06</b>	<b>0.00</b>
3-2	AGROPECUARIA, SILVICULTURA, PESCA Y CAZA	157,000.00	45,320.63	202,320.63	196,536.91	196,536.91	0.00
3-5	TRANSPORTE	1,500,000.00	-416,805.85	1,083,194.15	1,083,194.15	1,083,194.15	0.00
<b>4</b>	<b>OTRAS NO CLASIFICADAS EN FUNCIONES ANTERIORE</b>	<b>32,691,543.86</b>	<b>-30,746,253.35</b>	<b>1,945,290.51</b>	<b>1,192,016.50</b>	<b>1,192,016.50</b>	<b>462,966.65</b>
4-2	TRANSFERENCIAS, PARTICIPACIONES Y APORTACIONE	32,691,543.86	-30,746,253.35	1,945,290.51	1,192,016.50	1,192,016.50	462,966.65
<b>Total General</b>		<b>43,140,984.92</b>	<b>4,005,144.18</b>	<b>47,146,129.10</b>	<b>45,472,765.35</b>	<b>45,472,765.35</b>	<b>885,214.40</b>

**ELABORÓ**

  
BEATRIZ ZUÑIGA LAGUNA

TESORERO



TESORERÍA MUNICIPAL  
Emiliano Zapata  
2021 - 2024

**AUTORIZÓ**



OSCAR DE COSS RUIZ

CONCEJAL PRESIDENTE



CONCEJO MUNICIPAL  
Emiliano Zapata  
2021 - 2024

000040



MILIANO ZAPATA  
 ESTADO DE DEUDA MUNICIPAL  
 DEL 01/01/2021 AL 31/12/2021

FORMATO EDM  
 FECHA 08-abr.-2022  
 HOJA 1 DE 1

ACREEDOR	MONTO ORIGINAL	TIPO OBLIGACION		TASA INTERES	PLAZO (MESES)
EJERCICIO Y NOMBRE DEL ACREEDOR	0.00	0		0.00	0.00
GARANTE		TIPO DE GARANTIA / FUENTE DE PAGO	FECHA DE CONTRATACION	IMPORTE GARANTIZADO	
0		0	01/12/2021	0.00	
CUENTA	SALDO AL INICIO DEL EJERCICIO	OBJETO DEL PRESTAMO			
22330101HA000001	0.00	0			

FECHA DE MOVIMIENTO	SALDO ANTERIOR	REVALUACIONES	AMORTIZACION DEL CAPITAL	ACCESORIOS DE LA DEUDA			SALDO PENDIENTE DE AMORTIZAR
				INTERESES	COMISIONES	GASTO	
31/12/2021	0.00	0.00	0.00	0.00	0.00	0.00	0.00
		TOTALES:	0.00	0.00	0.00	0.00	0.00

**“Bajo protesta de decir verdad declaramos que los Estados Financieros y sus notas, son razonablemente correctos y son responsabilidad del emisor”**

ELABORÓ  
  
 BEATRIZ ZÚÑIGA LAGUARDA  
 TESORERÍA MUNICIPAL  
 Emiliano Zapata  
 2021 - 2024  
 TESORERO



AUTORIZÓ  
  
 OSCAR DE COSS RUIZ  
 CONCEJO MUNICIPAL  
 Emiliano Zapata  
 2021 - 2024  
 CONCEJAL PRESIDENTE



00100

**MUNICIPIO DE EMILIANO ZAPATA**  
**INDICADORES FINANCIEROS**  
 Del 01/01/2021 al 31/12/2021

Fecha: 08/04/2022

<b>Capacidad Financiera :</b>	<u>INGRESO TOTAL</u>	45,752,133.18	1.0061	<b>Nivel Real del Gasto :</b>	<u>PRESUPUESTO EJERCIDO</u>	45,472,765.35	1.0541
	<u>GASTO TOTAL</u>	45,472,765.35			<u>PRESUPUESTO ORIGINAL</u>	43,140,984.92	
<b>Autonomía Financiera :</b>	<u>INGRESOS PROPIOS</u>	1,535,693.15	0.0336	<b>Relación Gasto de Inversión vs Gasto Corriente :</b>	<u>OBRA PUBLICA</u>	27,501,637.12	1.5303
	<u>INGRESOS TOTALES</u>	45,752,133.18			<u>GASTO CORRIENTE</u>	17,971,128.23	
<b>Autonomía Tributaria :</b>	<u>IMPUESTOS</u>	434,490.00	0.2829	<b>Impacto de los Servicios Personales vs Gasto Total :</b>	<u>SERVICIOS PERSONALES</u>	7,252,774.17	0.1595
	<u>INGRESOS PROPIOS</u>	1,535,693.15			<u>GASTO TOTAL</u>	45,472,765.35	
<b>Capacidad de Inversión</b>	<u>GASTO DE INVERSIÓN</u>	27,501,637.12	0.6048	<b>Impacto del Gasto Corriente vs Gasto Total :</b>	<u>GASTO CORRIENTE</u>	17,971,128.23	0.3952
	<u>GASTO TOTAL</u>	45,472,765.35			<u>GASTO TOTAL</u>	45,472,765.35	
<b>Saldo Relativo de la Deuda :</b>	<u>SALDO NETO DE LA DEUDA</u>	0.00	0.0000	<b>Impacto del Gasto de Inversión</b>	<u>OBRA PUBLICA</u>	27,501,637.12	0.6048
	<u>GASTO TOTAL</u>	45,472,765.35			<u>GASTO TOTAL</u>	45,472,765.35	
<b>Carga de la Deuda :</b>	<u>SERVICIO DE LA DEUDA</u>	0.00	0.0000	<b>Impacto del Ramo 33 vs Gasto Total :</b>	<u>RAMO 33</u>	30,792,503.82	0.6772
	<u>GASTO TOTAL</u>	45,472,765.35			<u>GASTO TOTAL</u>	45,472,765.35	
<b>Capacidad Recaudatoria</b>	<u>INGRESOS RECAUDADOS REALES</u>	45,752,133.18	122.2246				
	<u>INGRESOS PRESUPUESTADOS</u>	374,328.31					

ELABORÓ

BEATRIZ ZUÑIGA LAGUNA

TESORERO



TESORERÍA MUNICIPAL  
Emiliano Zapata  
2021 - 2024



*(Handwritten signature)*

000103

**MUNICIPIO DE EMILIANO ZAPATA  
INDICADORES DE EVALUACIÓN**

Periodo de consulta: 2do SEMESTRE

Fecha Impresión: 08 / 04 / 2022

**Indicador: Apoyo Humano** Se integra por el monto erogado de programas y/o acciones de Salud y Educación

Estructura de los Proyectos	Monto	Porcentaje	Cobertura de la Demanda	Cantidad	Porcentaje
Gasto Total de Apoyo Humano	20,648.00	0.15 %	No. de Proyectos Atendidos (Apoyo Humano)	1	100.00 %
Gasto Total de Obras y/o Acciones	14,065,442.39		No. de Proyectos Demandados (Apoyo H.)	1	
Gasto Total de Salud	0.00	0.00 %	No. de Proyectos Atendidos (Salud)	0	0.00 %
Gasto Total de Obras y/o Acciones	14,065,442.39		No. de Proyectos Demandados (Salud)	0	
Gasto Total de Educación	20,648.00	0.15 %	No. de Proyectos Atendidos (Educación)	1	100.00 %
Gasto Total de Obras y/o Acciones	14,065,442.39		No. de Proyectos Demandados (Educación)	1	

**Indicador: Apoyo Físico** Se integra por el monto erogado de programas y/o acciones de Agua Potable, Drenaje y Alcantarillado, Urbanización, Electrificación y Vivienda

Estructura de los Proyectos	Monto	Porcentaje	Cobertura de la Demanda	Cantidad	Porcentaje
Gasto Total de Apoyo Físico	12,611,171.36	89.66 %	No. de Proyectos Atendidos (Apoyo Físico)	22	64.71 %
Gasto Total de Obras y/o Acciones	14,065,442.39		No. de Proyectos Demandados (Apoyo Físico)	34	
Gasto Total de Agua Potable	1,300,004.29	9.24 %	No. de Proyectos Atendidos (Agua Potable)	1	50.00 %
Gasto Total de Obras y/o Acciones	14,065,442.39		No. de Proyectos Demandados (Agua Potable)	2	
Gasto Total de Drenaje y Alcantarillado	1,394,392.44	9.91 %	No. de Proyectos Atendidos (Drenaje y Alc.)	3	60.00 %
Gasto Total de Obras y/o Acciones	14,065,442.39		No. de Proyectos Demandados (Drenaje y Alc.)	5	
Gasto Total de Urbanización	4,617,296.99	32.83 %	No. de Proyectos Atendidos (Urbanización)	9	60.00 %
Gasto Total de Obras y/o Acciones	14,065,442.39		No. de Proyectos Demandados (Urbanización)	15	
Gasto Total de Agua Electrificación	3,182,431.63	22.63 %	No. de Proyectos Atendidos (Electrificación)	4	80.00 %
Gasto Total de Obras y/o Acciones	14,065,442.39		No. de Proyectos Demandados (Electrificación)	5	
Gasto Total de Vivienda	2,117,046.01	15.05 %	No. de Proyectos Atendidos (Vivienda)	5	71.43 %
Gasto Total de Obras y/o Acciones	14,065,442.39		No. de Proyectos Demandados (Vivienda)	7	

**Indicador: Apoyo para la Producción** Se integra por el monto erogado de programas y/o acciones de Caminos y Proyectos Productivos

Estructura de los Proyectos	Monto	Porcentaje	Cobertura de la Demanda	Cantidad	Porcentaje
Gasto Total de Apoyo para la Producción	3,872,950.03	27.54 %	No. de Proyectos Atendidos (Apoyo Producción)	8	61.54 %
Gasto Total de Obras y/o Acciones	14,065,442.39		No. de Proyectos Demandados (Apoyo P.)	13	
Gasto Total de Caminos	3,872,950.03	27.54 %	No. de Proyectos Atendidos (Caminos)	8	61.54 %
Gasto Total de Obras y/o Acciones	14,065,442.39		No. de Proyectos Demandados (Caminos)	13	
Gasto Total de Proy. Productivos	0.00	0.00 %	No. de Proyectos Atendidos (P. Productivos)	0	0.00 %
Gasto Total de Obras y/o Acciones	14,065,442.39		No. de Proyectos Demandados (P. Productivos)	0	



MUNICIPIO EMILIANO ZAPATA  
INDICADORES DE EVALUACIÓN

Periodo de consulta: 2do SEMESTRE

Fecha Impresión: 08 / 04 / 2022

Indicador: Otros

Se integra por el monto erogado de programas y/o acciones distintos a los considerados en Apoyo Humano, Apoyo Físico y Apoyo para la Producción

Estructura de los Proyectos	Monto	Porcentaje	Cobertura de la Demanda	Cantidad	Porcentaje
<u>Gasto Total de Otros</u>	<u>7,843,137.94</u>	55.76 %	<u>No. de Proyectos Atendidos (Otros)</u>	<u>56</u>	90.32 %
Gasto Total de Obras y/o Acciones	14,065,442.39		<u>No. de Proyectos Demandados (Otros)</u>	62	

Indicador: Comités

Comités y/o consejos constituidos y comunidades participantes en reuniones de comité

Comités constituidos	Monto	Porcentaje	Cobertura de la Demanda	Cantidad	Porcentaje
<u>No. de comités y/o consejos constituidos</u>	<u>23</u>	100.00 %	<u>No. de comunidades participantes en reuniones de Comité y/o Consejos</u>	<u>23</u>	100.00 %
Total de Comunidades del Municipio	23		<u>Total de Comunidades del Municipio</u>	23	

Indicador: Empleos

Empleos generados y población atendida

Empleos Generados	Cantidad	Porcentaje	Cobertura de la Demanda	Cantidad	Porcentaje
<u>No. de empleos generados</u>	<u>420</u>	67.74 %	<u>No. de población (Mujeres/Hombres)</u>	<u>570</u>	5.52 %
No. de empleos demandantes	620		<u>Población Total (Mujeres/Hombres)</u>	10,324	

  
  
TESORERÍA MUNICIPAL  
Emiliano Zapata  
2021 - 2024

  
  
CONCEJO MUNICIPAL  
Emiliano Zapata  
2021 - 2024


000105

**MUNICIPIO DE EMILIANO ZAPATA**  
**INDICADORES DE COBERTURA DE PROGRAMAS**

Periodo de consulta: 2do SEMESTRE

Fecha Impresión: 08 / 04 / 2022

PROGRAMA	INDICADOR		COBERTURA POBLACIÓN		COBERTURA LOCALIDADES	
	<u>Gastos del Programa</u>	%	<u>Población Atendida</u>	%	<u>Localidades Atendidas</u>	%
	<u>Gasto Total de Obras y/o Acciones</u>		<u>Población Demandada</u>		<u>Localidades Demandadas</u>	
03 - INFRAESTRUCTURA Y EQUIPAMIENTO MUNICIPAL	1,758,183.98	12.50 %	1	0.00 %	0	0.00 %
	14,065,442.39		0		0	
AE - ATENCIÓN DE EMERGENCIAS	235,512.38	1.67 %	0	0.00 %	0	0.00 %
	14,065,442.39		0		0	
AS - AGUA Y SANEAMIENTO	3,047,616.73	21.67 %	180	72.00 %	1	25.00 %
	14,065,442.39		250		4	
CD - CENTROS INTEGRADORES DE DESARROLLO	0.00	0.00 %	0	0.00 %	0	0.00 %
	14,065,442.39		0		0	
ED - EDUCACION	0.00	0.00 %	0	0.00 %	0	0.00 %
	14,065,442.39		0		0	
OF - OBLIGACIONES FINANCIERAS	0.00	0.00 %	0	0.00 %	0	0.00 %
	14,065,442.39		0		0	
OP - OTROS PROYECTOS DE INFRAESTRUCTURA ECONÓMICA	0.00	0.00 %	0	0.00 %	0	0.00 %
	14,065,442.39		0		0	
OT - ORDENAMIENTO TERRITORIAL	0.00	0.00 %	0	0.00 %	0	0.00 %
	14,065,442.39		0		0	
PP - SEGURIDAD PÚBLICA	3,340,603.74	23.75 %	10324	100.00 %	23	100.00 %
	14,065,442.39		10324		23	
PR - PROCESOS DE RECUPERACIÓN	0.00	0.00 %	0	0.00 %	0	0.00 %
	14,065,442.39		0		0	
R5 - PROTECCIÓN Y PRESERVACIÓN ECOLÓGICA	1,014,413.18	7.21 %	0	0.00 %	0	0.00 %
	14,065,442.39		0		0	
RD - IDENTIFICACIÓN Y REDUCCIÓN DE RIESGOS DE DESASTRES	925,098.53	6.58 %	1800	51.43 %	7	30.43 %
	14,065,442.39		3500		23	
RS - CONSTITUCIÓN DE RESERVA	0.00	0.00 %	0	0.00 %	0	0.00 %
	14,065,442.39		0		0	



00106

**MUNICIPIO DE EMILIANO ZAPATA**  
**INDICADORES DE COBERTURA DE PROGRAMAS**

Periodo de consulta: 2do SEMESTRE

Fecha Impresión: 08 / 04 / 2022

PROGRAMA	INDICADOR		COBERTURA POBLACIÓN		COBERTURA LOCALIDADES	
	<u>Gastos del Programa</u>	%	<u>Población Atendida</u>	%	<u>Localidades Atendidas</u>	%
	Gasto Total de Obras y/o Acciones		Población Demandada		Localidades Demandadas	
SA - SALUD	0.00	0.00 %	0	0.00 %	0	0.00 %
SB - ESTÍMULOS A LA EDUCACIÓN PÚBLICA	14,065,442.39		0		0	
	655,918.87	4.66 %	10324	100.00 %	23	100.00 %
SM - SUBSEMUN/FORTASEG	14,065,442.39		10324		23	
	0.00	0.00 %	0	0.00 %	0	0.00 %
SS - ASISTENCIA SOCIAL Y SERVICIOS COMUNITARIOS	14,065,442.39		0		0	
	0.00	0.00 %	0	0.00 %	0	0.00 %
SU - FOMENTO AL DESARROLLO URBANO Y REGIONAL	14,065,442.39		0		0	
	181,900.00	1.29 %	0	0.00 %	0	0.00 %
TB - OPORTUNIDADES PARA LAS MUJERES	14,065,442.39		0		0	
	0.00	0.00 %	0	0.00 %	0	0.00 %
TF - FOMENTO A LA PRODUCCIÓN Y PRODUCTIVIDAD	14,065,442.39		0		0	
	0.00	0.00 %	0	0.00 %	0	0.00 %
U9 - DEFINICIÓN Y CONDUCCIÓN DE LA PLANEACIÓN PARA EL DESARROLLO REGIONAL	14,065,442.39		0		0	
	462,926.24	3.29 %	3	33.33 %	1	100.00 %
UB - CAMINOS RURALES Y PUENTES	14,065,442.39		9		1	
	312,545.00	2.22 %	0	0.00 %	0	0.00 %
UE - SITIOS HISTÓRICOS Y CULTURALES	14,065,442.39		0		0	
	0.00	0.00 %	0	0.00 %	0	0.00 %
UG - TELEFONÍA RURAL	14,065,442.39		0		0	
	0.00	0.00 %	0	0.00 %	0	0.00 %
UR - URBANIZACIÓN	14,065,442.39		0		0	
	10,296,142.67	73.20 %	1750	54.69 %	3	30.00 %
VI - VIVIENDA	14,065,442.39		3200		10	
	2,117,046.01	15.05 %	800	27.59 %	4	26.67 %
	14,065,442.39		2900		15	

  
 TRESORERÍA MUNICIPAL  
 Emiliano Zapata  
 2021 - 2024

  
 CONCEJO MUNICIPAL  
 Emiliano Zapata  
 2021 - 2024

000107

**MUNICIPIO DE EMILIANO ZAPATA  
INDICADORES DE DESARROLLO SOSTENIBLE**

Periodo de consulta: 2do SEMESTRE

Fecha Impresión: 08 / 04 / 2022

Estructura de los Proyectos	Monto	Porcentaje
<u>Gasto Total Fin de la Pobreza</u>	<u>5,164,662.74</u>	36.72 %
Gasto Total de Obras y/o Acciones	14,065,442.39	
<u>Gasto Total Hambre Cero</u>	<u>655,918.87</u>	4.66 %
Gasto Total de Obras y/o Acciones	14,065,442.39	
<u>Gasto Total Salud y Bienestar</u>	<u>0.00</u>	0.00 %
Gasto Total de Obras y/o Acciones	14,065,442.39	
<u>Gasto Total Educación de Calidad</u>	<u>655,918.87</u>	4.66 %
Gasto Total de Obras y/o Acciones	14,065,442.39	
<u>Gasto Total Igualdad de Género</u>	<u>0.00</u>	0.00 %
Gasto Total de Obras y/o Acciones	14,065,442.39	
<u>Gasto Total Agua Limpia y Saneamiento</u>	<u>3,047,616.73</u>	21.67 %
Gasto Total de Obras y/o Acciones	14,065,442.39	
<u>Gasto Total Energía Asequible y no Contaminante</u>	<u>0.00</u>	0.00 %
Gasto Total de Obras y/o Acciones	14,065,442.39	
<u>Gasto Total Trabajo Decente y Crecimiento Económico</u>	<u>0.00</u>	0.00 %
Gasto Total de Obras y/o Acciones	14,065,442.39	
<u>Gasto Total Ciudades y Comunidades Sostenibles</u>	<u>18,152,835.75</u>	129.06 %
Gasto Total de Obras y/o Acciones	14,065,442.39	
<u>Gasto Total Paz, Justicia e Instituciones Sólidas</u>	<u>3,340,603.74</u>	23.75 %
Gasto Total de Obras y/o Acciones	14,065,442.39	



000100