

**GOBIERNO MUNICIPAL DE BERRIOZABAL, CHIAPAS.
ESTADO DE ACTIVIDADES
DEL : 01/01/2020 AL 31/12/2020**

EA

Fecha: 14/01/2021

Pág. 1 de 3

	EJERCICIO ACTUAL	EJERCICIO ANTERIOR	NOTA REL.
INGRESOS Y OTROS BENEFICIOS			
INGRESOS DE GESTIÓN			EA-1
IMPUESTOS	7,086,396.32	6,733,658.15	
IMPUESTOS SOBRE EL PATRIMONIO	7,078,896.32	6,663,923.72	
OTROS IMPUESTOS	7,500.00	69,734.43	
DERECHOS	578,895.34	1,245,958.85	009023
DERECHOS POR EL USO, GOCE, APROVECHAMIENTO O EXPLOTACIÓN DE BIENES DE DOMINIO PÚBLICO	36,915.00	112,946.00	
DERECHOS POR PRESTACIÓN DE SERVICIOS	40,492.44	93,277.40	
OTROS DERECHOS	501,487.90	1,039,735.45	
PRODUCTOS DE TIPO CORRIENTE	1.00	0.00	
OTROS PRODUCTOS QUE GENERAN INGRESOS CORRIENTES	1.00	0.00	
APROVECHAMIENTOS DE TIPO CORRIENTE	733,919.28	451,028.62	
MULTAS	90,267.00	319,500.00	
REINTEGROS	25,500.00	0.00	
APROVECHAMIENTOS PROVENIENTES DE OBRAS PÚBLICAS	618,152.28	131,528.62	
INGRESOS NO COMPRENDIDOS EN LAS FRACCIONES DE LA LEY DE INGRESOS CAUSADOS EN EJERCICIOS FISCALES ANTERIORES	759.00	0.00	
PENDIENTES DE LIQUIDACIÓN O PAGO			
CONTRIBUCIONES DE MEJORAS, DERECHOS, PRODUCTOS Y APROVECHAMIENTOS NO COMPRENDIDOS EN LAS FRACCIONES DE LA LEY DE INGRESOS CAUSADOS EN EJERCICIOS FISCALES ANTERIORES	759.00	0.00	
PENDIENTES DE LIQUIDACIÓN O PAGO			
Total de Ingresos de Gestión	8,399,970.94	8,430,645.62	
PARTICIPACIONES, APORTACIONES, TRANSFERENCIAS, ASIGNACIONES, SUBSIDIOS Y OTRAS AYUDAS			EA-1
PARTICIPACIONES Y APORTACIONES	148,140,405.06	159,515,186.64	
PARTICIPACIONES	48,402,285.49	67,221,568.33	
APORTACIONES	99,738,119.57	92,293,618.31	
TRANSFERENCIAS, ASIGNACIONES, SUBSIDIOS Y OTRAS AYUDAS	481,419.00	0.00	
SUBSIDIOS Y SUBVENCIONES	481,419.00	0.00	
Total de Participaciones, Aportaciones, Transferencias, Asignaciones, Subsidios y Otras Ayudas	148,621,824.06	159,515,186.64	
OTROS INGRESOS Y BENEFICIOS			EA-2
INGRESOS FINANCIEROS	4,073.16	1,535.91	
INTERESES GANADOS DE VALORES, CRÉDITOS, BONOS Y OTROS	4,073.16	1,535.91	
OTROS INGRESOS Y BENEFICIOS VARIOS	2,428,509.74	1,431,851.00	
OTROS INGRESOS Y BENEFICIOS VARIOS	2,428,509.74	1,431,851.00	
Total de Otros Ingresos y Beneficios	2,432,582.90	1,433,386.91	
TOTAL INGRESOS Y OTROS BENEFICIOS	159,454,377.90	160,379,119.17	

TESORERIA MUNICIPAL
BERRIOZABAL, CHIS.
2018 - 2021
ELABORÓ

JORGE ARTURO ACERO GÓMEZ

TESORERO




MUNICIPAL

BERRIOZABAL, CHIS.
2018 REVISO

ABIGAIL RUIZ MONZÓN

SINDICO



JOAQUÍN ZEBADUA ALVA

PRESIDENTE


**GOBIERNO MUNICIPAL DE BERRIOZABAL, CHIAPAS.
ESTADO DE ACTIVIDADES
DEL : 01/01/2020 AL 31/12/2020**

EA
Fecha: 14/01/2021
Pág. 2 de 3

	EJERCICIO ACTUAL	EJERCICIO ANTERIOR	NOTA REL.
GASTOS Y OTRAS PÉRDIDAS			
GASTOS DE FUNCIONAMIENTO			EA-3
SERVICIOS PERSONALES	45,538,571.45	35,474,649.98	
REMUNERACIONES AL PERSONAL DE CARÁCTER PERMANENTE	26,538,274.22	19,051,334.56	
REMUNERACIONES AL PERSONAL DE CARÁCTER TRANSITORIO	5,933,125.35	5,602,762.67	000024
REMUNERACIONES ADICIONALES Y ESPECIALES	12,985,939.07	10,249,790.85	
OTRAS PRESTACIONES SOCIALES Y ECONÓMICAS	81,232.81	518,511.90	
PREVISIONES	0.00	52,250.00	
MATERIALES Y SUMINISTROS	12,195,616.59	11,357,667.47	
MATERIALES DE ADMINISTRACIÓN, EMISIÓN DE DOCUMENTOS Y ARTÍCULOS OFICIALES	1,369,388.15	1,220,355.91	
ALIMENTOS Y UTENSILIOS	615,054.98	701,090.33	
MATERIALES Y ARTÍCULOS DE CONSTRUCCIÓN Y REPARACIÓN	1,392,589.75	536,903.42	
PRODUCTOS QUÍMICOS, FARMACÉUTICOS Y DE LABORATORIO	1,617,649.41	685,293.57	
COMBUSTIBLES, LUBRICANTES Y ADITIVOS	4,622,357.02	4,839,418.98	
VESTUARIO, BLANCOS, PRENDAS DE PROTECCIÓN Y ARTÍCULOS DEPORTIVOS	899,684.59	1,635,560.04	
MATERIALES Y SUMINISTROS PARA SEGURIDAD	374,771.36	530,260.80	
HERRAMIENTAS, REFACCIONES Y ACCESORIOS MENORES	1,304,121.33	1,208,784.42	
SERVICIOS GENERALES	23,695,717.79	36,250,866.05	
SERVICIOS BÁSICOS	9,542,888.89	11,288,373.03	
SERVICIOS DE ARRENDAMIENTO	1,862,926.51	4,685,917.61	
SERVICIOS PROFESIONALES, CIENTÍFICOS, TÉCNICOS Y OTROS SERVICIOS	4,496,907.05	5,968,208.89	
SERVICIOS FINANCIEROS, BANCARIOS Y COMERCIALES	496,104.34	944,729.15	
SERVICIOS DE INSTALACIÓN, REPARACIÓN, MANTENIMIENTO Y CONSERVACIÓN.	2,051,768.79	2,328,416.35	
SERVICIOS DE COMUNICACIÓN SOCIAL Y PUBLICIDAD	495,852.69	2,090,976.62	
SERVICIOS DE TRASLADO Y VIÁTICOS	173,602.09	398,140.77	
SERVICIOS OFICIALES	3,441,138.95	6,158,896.36	
OTROS SERVICIOS GENERALES	1,134,528.48	2,387,207.27	
BIENES MUEBLES, INMUEBLES E INTANGIBLES	17,194.18	49,829.24	
MOBILIARIO Y EQUIPO DE ADMINISTRACIÓN	17,194.18	25,875.53	
MOBILIARIO Y EQUIPO EDUCACIONAL Y RECREATIVO	0.00	19,893.71	
MAQUINARIA, OTROS EQUIPOS Y HERRAMIENTAS	0.00	4,060.00	
Total de Gastos de funcionamiento	81,447,100.01	83,133,012.74	
TRANSFERENCIAS, ASIGNACIONES, SUBSIDIOS Y OTRAS AYUDAS			
TRANSFERENCIAS INTERNAS Y ASIGNACIONES AL SECTOR PÚBLICO	6,142,260.19	5,330,804.24	
TRANSFERENCIAS INTERNAS AL SECTOR PÚBLICO	6,142,260.19	5,330,804.24	
SUBSIDIOS Y SUBVENCIONES	1,783,430.24	1,980,000.00	



**SINDICATURA
MUNICIPAL
BERRIOZABAL, CHIS.**



**PRESIDENCIA
BERRIOZABAL, CHIS.**

ELABORÓ

JORGE ARTURO ACERO GOMEZ
TESORERO

REVISÓ

ABIGAIL RUIZ MONZON
SINDICO

JOAQUIN ZEBADUA ALVA
PRESIDENTE

**GOBIERNO MUNICIPAL DE BERRIOZABAL, CHIAPAS.
ESTADO DE ACTIVIDADES
DEL : 01/01/2020 AL 31/12/2020**

EA
Fecha: 14/01/2021
Pág. 3 de 3

	EJERCICIO ACTUAL	EJERCICIO ANTERIOR	NOTA REL.
SUBSIDIO			
SUBSIDIO	1,783,430.24	1,980,000.00	
AYUDAS SOCIALES	6,599,952.83	5,284,027.98	
AYUDAS SOCIALES A PERSONAS	2,486,530.97	2,717,673.45	
AYUDAS SOCIALES A INSTITUCIONES	2,342,728.46	2,541,080.53	
AYUDAS SOCIALES POR DESASTRES NATURALES Y OTROS SINIESTROS	1,770,693.40	25,274.00	000025
Total de Transferencias, Asignaciones, Subsidios y Otras Ayudas	14,525,643.26	12,594,832.22	
INTERESES, COMISIONES Y OTROS GASTOS DE LA DEUDA PÚBLICA			
INTERESES DE LA DEUDA PÚBLICA	580,920.91	0.00	EA-3
INTERESES DE LA DEUDA PÚBLICA INTERNA	580,920.91	0.00	
Total de Intereses, Comisiones y Otros Gastos de la Deuda Pública	580,920.91	0.00	
OTROS GASTOS Y PERDIDAS EXTRAORDINARIAS			
ESTIMACIONES, DEPRECIACIONES, DETERIOROS, OBSOLESCENCIA Y AMORTIZACIONES	2,588,169.70	2,990,876.70	EA-3
DEPRECIACIÓN DE BIENES INMUEBLES	174,565.84	174,565.84	
DEPRECIACIÓN DE BIENES MUEBLES	2,413,603.86	2,816,310.86	
Total de Otros Gastos y Pérdidas Extraordinarias	2,588,169.70	2,990,876.70	
INVERSIÓN PÚBLICA			
INVERSIÓN PÚBLICA NO CAPITALIZABLE	74,096,575.79	66,503,194.77	EA-3
CONSTRUCCIÓN EN BIENES NO CAPITALIZABLE	74,096,575.79	66,503,194.77	
Total de Inversión Pública			
TOTAL GASTOS Y OTRAS PERDIDAS	173,238,409.67	165,221,916.43	
AHORRO O DESAHORRO NETO DEL EJERCICIO	-13,784,031.77	4,157,302.74	



"Bajo protesta de decir verdad declaramos que los Estados Financieros y sus notas, son razonablemente correctos y son responsabilidad del emisor"


TESORERÍA MUNICIPAL
BERRIOZABAL, CHIS.
 2018 - 2021
 ELABORÓ

JORGE ARTURO ACERO GOMEZ
TESORERO


BERRIOZABAL
 LA PRIMAVERA DE CHIAPAS
SINDICATURA MUNICIPAL
BERRIOZABAL, CHIS.
 2018 - 2021
 REVISÓ

ABIGAIL RUIZ MONZON
SINDICO


PRESIDENCIA
 2018 - 2021
BERRIOZABAL, CHIS.

JOAQUÍN ZEBADUA ALVA
PRÉSIDENTE