



2021-2024

EL AYUNTAMIENTO MUNICIPAL CONSTITUCIONAL
SANTIAGO EL PINAR, CHIAPAS



GOBIERNO DEL
ESTADO DE CHIAPAS



DEPENDENCIA: Presidencia Municipal
OFICIO NUM: PMSP/TM/051/2022
ASUNTO: el que se indica.

07 de Abril del año 2022

ANEXA - 1 - TOMO - 1 - CD


DIP. MARIA DE LOS ALGELES TREJO HUERTA
PRESIDENTA DE LA MESA DIRECTIVA DEL
H. CONGRESO DEL ESTADO
TUXTLA GUTIERREZ, CHIAPAS.
P R E S E N T E.

Con fundamento en los Artículos 24 y 26 de la Ley de Presupuesto, Contabilidad y Gasto Público Municipal, anexo al presente envío a usted la **Cuenta Pública Anual**, correspondiente al **Mes de Enero a Diciembre del Ejercicio 2021**.

De igual manera, se informa que en el presente Avance de Cuenta Pública se incluyen únicamente los formatos correspondientes al apartado de los Entes Públicos Municipales (Desarrollo Integral de la Familia), ya que el Municipio no cuenta con un Organismo descentralizado para la Administración de los servicios del Agua potable; así mismo se hace del conocimiento que no se integran los formatos: Relación de Otras Cuentas y Documentos por Cobrar (RCDC), debido a que el sistema no genera ninguna información y no emite dicho formato.

Sin otro particular, aprovecho la ocasión para enviarle un cordial saludo.

ATENTAMENTE
LA PRESIDENTA MUNICIPAL CONSTITUCIONAL


C. ROSA DIAZ MENDEZ



SANTIAGO EL PINAR
ESTADO DE SITUACIÓN FINANCIERA
Al 31/12/2021
(P E S O S)

ESF
FECHA 02 / 04 / 2022
HOJA 1 DE 1

	SALDO AL PERIODO ACTUAL	SALDO AL PERIODO ANTERIOR	NOTA REL.
<u>ACTIVO</u>			
<u>Activo Circulante</u>			
Derechos a Recibir Efectivo y Equivalentes	2,081.07	0.00	
Total Activo Circulante	2,081.07	0.00	
TOTAL ACTIVO	2,081.07	0.00	
<u>PASIVO</u>			
TOTAL PASIVO			
	0.00	0.00	
<u>HACIENDA PÚBLICA/PATRIMONIO</u>			
<u>Hacienda Pública/Patrimonio Generado</u>			
Resultado de Ejercicio	2,081.07	-172.76	
Resultados de Ejercicios Anteriores	0.00	172.76	
Total Hacienda Pública/Patrimonio Generado	2,081.07	0.00	
TOTAL HACIENDA PÚBLICA / PATRIMONIO	2,081.07	0.00	
TOTAL PASIVO MÁS HACIENDA PÚBLICA / PATRIMONIO	2,081.07	0.00	

"Bajo protesta de decir verdad declaramos que los Estados Financieros y sus notas, son razonablemente correctos y son responsabilidad del emisor"



ELABORÓ

AUTORIZÓ

MATEO GOMEZ MENDEZ

TESORERO

DIRECTOR DEL DIF MUNICIPAL

SANTIAGO EL PINAR
ESTADO DE ACTIVIDADES
DEL : 01/01/2021 AL 31/12/2021

EA
 Fecha: 02/04/2022
 Pág. 1 de 1

	EJERCICIO ACTUAL	EJERCICIO ANTERIOR	NOTA REL.
INGRESOS Y OTROS BENEFICIOS			
Total de Ingresos de Gestión			
PARTICIPACIONES, APORTACIONES, TRANSFERENCIAS, ASIGNACIONES, SUBSIDIOS Y OTRAS AYUDAS			EA-1
PARTICIPACIONES Y APORTACIONES	1,328,286.35	462,587.53	
PARTICIPACIONES	1,328,286.35	462,587.53	
Total de Participaciones, Aportaciones, Transferencias, Asignaciones, Subsidios y Otras Ayudas	1,328,286.35	462,587.53	
TOTAL INGRESOS Y OTROS BENEFICIOS	1,328,286.35	462,587.53	
GASTOS Y OTRAS PÉRDIDAS			
GASTOS DE FUNCIONAMIENTO			
SERVICIOS PERSONALES	514,274.99	245,700.00	EA-3
REMUNERACIONES AL PERSONAL DE CARÁCTER PERMANENTE	446,657.13	218,400.00	
REMUNERACIONES ADICIONALES Y ESPECIALES	67,617.86	27,300.00	
SERVICIOS GENERALES	422,740.29	217,060.29	
SERVICIOS OFICIALES	422,740.29	217,060.29	
Total de Gastos de Funcionamiento	937,015.28	462,760.29	
TRANSFERENCIAS, ASIGNACIONES, SUBSIDIOS Y OTRAS AYUDAS			
SUBSIDIOS Y SUBVENCIONES	389,190.00	0.00	EA-3
SUBSIDIO	389,190.00	0.00	
Total de Transferencias, Asignaciones, Subsidios y Otras Ayudas	389,190.00	0.00	
TOTAL GASTOS Y OTRAS PERDIDAS	1,326,205.28	462,760.29	
AHORRO O DESAHORRO NETO DEL EJERCICIO		2,081.07	-172.76

***"Bajo protesta de decir verdad declaramos que los Estados Financieros y sus notas,
son razonablemente correctos y son responsabilidad del emisor"***

ELABORÓ

TESORERO

AUTORIZÓ


 MATEO GOMEZ MENDEZ

DIRECTOR DEL DIF MUNICIPAL



SANTIAGO EL PINAR
ESTADO DE VARIACIÓN EN LA HACIENDA PÚBLICA
DEL : 01/01/2021 AL 31/12/2021

EVHP
 Fecha: 02/04/2022
 Pág. 1 de 2


	Hacienda Pública / Patrimonio Contribuido	Hacienda Pública / Patrimonio Generado de Ejercicios Anteriores	Hacienda Pública / Patrimonio Generado del Ejercicio	Exceso o Insuficiencia en la Actualización de la Hacienda Pública / Patrimonio	Total	Nota Relacionada
Hacienda Pública / Patrimonio Neto Final del Ejercicio 20XN-1						0.00
Aportaciones	0.00	0.00	0.00	0.00		
Donaciones de Capital	0.00	0.00	0.00	0.00		
Actualización de la Hacienda Pública / Patrimonio	0.00	0.00	0.00	0.00		
Hacienda Pública / Patrimonio Generado Neto 20XN-1						0.00
Resultados del Ejercicio (Ahorro/Desahorro)	0.00	0.00	-172.76	0.00		
Resultados de Ejercicios Anteriores	0.00	172.76	0.00	0.00		
Revalúos	0.00	0.00	0.00	0.00		
Reservas	0.00	0.00	0.00	0.00		
Rectificaciones de Resultados de Ejercicios Anteriores	0.00	0.00	0.00	0.00		
Exceso o Insuficiencia en la Actualización de la Hacienda Pública / Patrimonio Neto 20XN-1						0.00
Resultado por Posición Monetaria	0.00	0.00	0.00	0.00		
Resultado por Tenencia de Activos no Monetarios	0.00	0.00	0.00	0.00		
Hacienda Pública / Patrimonio Neto Final del Ejercicio 2020						0.00

ELABORÓ

TESORERO



AUTORIZÓ


 MATEO GOMEZ MENDEZ
 DIRECTOR DEL DIF MUNICIPAL

SANTIAGO EL PINAR
ESTADO DE VARIACIÓN EN LA HACIENDA PÚBLICA
DEL : 01/01/2021 AL 31/12/2021

EVHP
 Fecha: 02/04/2022
 Pág. 2 de 2

	Hacienda Pública / Patrimonio Contribuido	Hacienda Pública / Patrimonio Generado de Ejercicios Anteriores	Hacienda Pública / Patrimonio Generado del Ejercicio	Exceso o Insuficiencia en la Actualización de la Hacienda Pública / Patrimonio	Total	Nota Relacionada
Cambios en la Hacienda Pública / Patrimonio Contribuido Neto 20XN					0.00	EVHP-1
Aportaciones	0.00	0.00	0.00	0.00		
Donaciones de Capital	0.00	0.00	0.00	0.00		
Actualización de la Hacienda Pública / Patrimonio	0.00	0.00	0.00	0.00		
Variaciones de la Hacienda Pública / Patrimonio Generado Neto 20XN					2,081.07	EVHP-2
Resultados del Ejercicio (Ahorro/Desahorro)	0.00	0.00	2,081.07	0.00		
Resultados de Ejercicios Anteriores	0.00	0.00	0.00	0.00		
Revalúos	0.00	0.00	0.00	0.00		
Reservas	0.00	0.00	0.00	0.00		
Rectificaciones de Resultados de Ejercicios Anteriores	0.00	0.00	0.00	0.00		
Cambios en el Exceso o Insuficiencia en la Actualización de la Hacienda Pública / Patrimonio Neto 20XN					0.00	
Resultado por Posición Monetaria	0.00	0.00	0.00	0.00		
Resultado por Tenencia de Activos no Monetarios	0.00	0.00	0.00	0.00		
Hacienda Pública / Patrimonio Neto Final del Ejercicio 2021					2,081.07	


"Bajo protesta de decir verdad declaramos que los Estados Financieros y sus notas, son razonablemente correctos y son responsabilidad del emisor"

ELABORÓ

TESORERO



AUTORIZÓ


 MATEO GOMEZ MENDEZ
 DIRECTOR DEL DIF MUNICIPAL

SANTIAGO EL PINAR
ESTADO DE CAMBIOS EN LA SITUACION FINANCIERA
AL 31/12/2021

ECSF
Fecha: 02/04/2022
Pág. 1 de 1

	AYUNTAMIENTO	
	ORIGEN	APLICACIÓN
ACTIVO CIRCULANTE		
DERECHOS A RECIBIR EFECTIVO Y EQUIVALENTES	0.00	2,081.07
HACIENDA PÚBLICA / PATRIMONIO GENERADO		
RESULTADO DEL EJERCICIO (AHORRO/DESAHORRO)	1,908.31	0.00
RESULTADOS DE EJERCICIOS ANTERIORES	0.00	172.76

***"Bajo protesta de decir verdad declaramos que los Estados Financieros y sus notas,
son razonablemente correctos y son responsabilidad del emisor"***



ELABORÓ

AUTORIZÓ

MATEO GOMEZ MENDEZ

TESORERO

DIRECTOR DEL DIF MUNICIPAL

SANTIAGO EL PINAR
ESTADO DE FLUJO DE EFECTIVO
DEL : 01/01/2021 AL 31/12/2021

EFE

Fecha: 02/04/2022

Page 1 of 1

	Periodo Actual	Periodo Anterior	Nota Relacionada
FLUJO DE EFECTIVO DE LAS ACTIVIDADES DE GESTIÓN			
ORIGEN			
PARTICIPACIONES Y APORTACIONES	1,328,286.35	462,587.53	
Suma Origen	1,328,286.35	462,587.53	
APLICACIÓN			
SERVICIOS PERSONALES	514,274.99	245,700.00	
SERVICIOS GENERALES	422,740.29	217,060.29	
TRANSFERENCIAS, ASIGNACIONES, SUBSIDIOS Y OTRAS AYUDAS	389,190.00	0.00	
SUBSIDIOS Y SUBVENCIONES	389,190.00	0.00	
Suma Aplicación	1,326,205.28	462,760.29	
FLUJOS NETOS DE EFECTIVO POR ACTIVIDADES DE GESTIÓN	2,081.07	-172.76	
FLUJO DE EFECTIVO DE LAS ACTIVIDADES DE INVERSIÓN			
ORIGEN			
APLICACIÓN			
FLUJOS NETOS DE EFECTIVO POR ACTIVIDADES DE INVERSIÓN	0.00	0.00	
FLUJO DE EFECTIVO DE LAS ACTIVIDADES DE FINANCIAMIENTO			
ORIGEN			
AFFECTACIONES POR RECTIFICACIONES / RECLASIFICACIONES	-172.76	172.76	
RESULTADO DE EJERCICIOS ANTERIORES	-172.76	172.76	
Suma Origen	-172.76	172.76	
APLICACIÓN			
DERECHOS A RECIBIR EFECTIVO O EQUIVALENTES	2,081.07	0.00	
DEUDORES DIVERSOS POR COBRAR A CORTO PLAZO	2,081.07	0.00	
Suma Aplicación	2,081.07	0.00	
FLUJOS NETOS DE EFECTIVO POR ACTIVIDADES DE FINANCIAMIENTO	-2,253.83	172.76	
INCREMENTO / DISMINUCIÓN NETA EN EL EFECTIVO Y EQUIVALENTES AL EFECTIVO	-172.76	0.00	
EFFECTIVO Y EQUIVALENTES AL EFECTIVO AL INICIO DEL EJERCICIO		0.00	
EFFECTIVO Y EQUIVALENTES AL EFECTIVO AL FINAL DEL EJERCICIO		0.00	

"Bajo protesta de decir verdad declaramos que los Estados Financieros y sus notas, son razonablemente correctos y son responsabilidad del emisor"

ELABORÓ

AUTORIZÓ

MATEO GOMEZ MENDEZ

TESORERO

DIRECTOR DEL DIF MUNICIPAL



ANTIAGO EL PINAR
ESTADO ANALITICO DEL ACTIVO
DEL : 01/01/2021 AL 31/12/2021

EAA
 Fecha: 02/04/2022
 Page 1 of 1

Cuenta Contable	Saldo Inicial	Cargos del Periodo	Abonos del Periodo	Saldo Final	Variación del Periodo
1000 ACTIVO	0.00	2,656,572.70	2,654,491.63	2,081.07	2,081.07
1100 ACTIVO CIRCULANTE	0.00	2,656,572.70	2,654,491.63	2,081.07	2,081.07
1110 EFECTIVO Y EQUIVALENTES	0.00	514,274.99	514,274.99	0.00	0.00
1111 EFECTIVO	0.00	0.00	0.00	0.00	0.00
1112 BANCOS / TESORERÍA	0.00	514,274.99	514,274.99	0.00	0.00
1120 DERECHOS A RECIBIR EFECTIVOS O EQUIVALENTES	0.00	2,142,297.71	2,140,216.64	2,081.07	2,081.07
1122 CUENTAS POR COBRAR A CORTO PLAZO	0.00	1,328,286.35	1,328,286.35	0.00	0.00
1123 DEUDORES DIVERSOS POR COBRAR A CORTO PLAZO	0.00	814,011.36	811,930.29	2,081.07	2,081.07
1200 ACTIVO NO CIRCULANTE					

"Bajo protesta de decir verdad declaramos que los Estados Financieros y sus notas, son razonablemente correctos y son responsabilidad del emisor"

ELABORÓ

TESORERO



AUTORIZÓ

MATEO GOMEZ MENDEZ

DIRECTOR DEL DIF MUNICIPAL

SANTIAGO EL PINAR
NOTAS AL ESTADO DE SITUACION FINANCIERA
DEL : 01/01/2021 AL 31/12/2021

NESF

Fecha: 02/04/2022

Pág. 1 de 1

Nota 1. Efectivo y Equivalentes (1111, 1112, 1114, 1121 y 1211)

Efectivo	
Tipo	Monto

Recaudación de Ingresos de Ley	0.00
--------------------------------	------

Nota 3. Cuentas por Cobrar (1122, 1123, 1129, 1131, 1132, 1133, 1134, 1221, 1222 y 1274)

Tipo	Vencimientos en Días			
	90	180	Menor o Igual a 365	Mayor a 365
Responsabilidades	9.47	2,071.60	0.00	0.00

"Bajo protesta de decir verdad declaramos que los Estados Financieros y sus notas, son razonablemente correctos y son responsabilidad del emisor"

ELABORÓ

AUTORIZÓ



MATEO GOMEZ MENDEZ

TESORERO

DIRECTOR DEL DIF MUNICIPAL

SANTIAGO EL PINAR
NOTAS AL ESTADO DE ACTIVIDADES
DEL : 01/01/2021 AL 31/12/2021

NEA
 Fecha: 02/04/2022
 Pág. 1 de 1

NOTA 1.

INGRESOS DE GESTIÓN

CUENTA	EJERCICIO ACTUAL	EJERCICIO ANTERIOR
PARTICIPACIONES Y APORTACIONES		
PARTICIPACIONES	1,328,286.35	462,587.53
NOTA 3.		
GASTOS Y OTRAS PÉRDIDAS		
CUENTA	EJERCICIO ACTUAL	EJERCICIO ANTERIOR
SERVICIOS PERSONALES		
REMUNERACIONES AL PERSONAL DE CARÁCTER PEF	446,657.13	218,400.00
REMUNERACIONES ADICIONALES Y ESPECIALES	67,617.86	27,300.00
SERVICIOS GENERALES		
SERVICIOS OFICIALES	422,740.29	217,060.29
SUBSIDIOS Y SUBVENCIONES		
SUBSIDIO	389,190.00	0.00

***"Bajo protesta de decir verdad declaramos que los Estados Financieros y sus notas,
 son razonablemente correctos y son responsabilidad del emisor"***



ELABORÓ

AUTORIZÓ

MATEO GOMEZ MENDEZ

TESORERO

DIRECTOR DEL DIF MUNICIPAL

SANTIAGO EL PINAR
NOTAS AL ESTADO DE FLUJO DE EFECTIVOS
DEL : 01/01/2021 AL 31/12/2021

NEFE
Fecha: 02/04/2022
Pág. 1 de 1

Cuenta	Ejercicio Anterior	Ejercicio Actual

***"Bajo protesta de decir verdad declaramos que los Estados Financieros y sus notas,
son razonablemente correctos y son responsabilidad del emisor"***



ELABORÓ

AUTORIZÓ

Cuenta	Ejercicio Anterior	Ejercicio Actual

***"Bajo protesta de decir verdad declaramos que los Estados Financieros y sus notas,
son razonablemente correctos y son responsabilidad del emisor"***



ELABORÓ

AUTORIZÓ

A handwritten signature in black ink, written over the "AUTORIZÓ" label.

SANTIAGO EL PINAR
NOTAS AL ESTADO DE VARIACIÓN EN LA HACIENDA PÚBLICA
DEL : 01/01/2021 AL 31/12/2021

NEVHP
 Fecha: 02/04/2022
 Pág. 1 de 1

Nota 1. Hacienda Pública / Patrimonio

TIPO	CUENTA	NATURALEZA	MONTO
Patrimonio Municipal	3121-01-01	Acreedora	0.00
Incrementos al Patrimonio	3121-01-02	Acreedora	0.00
Decrementos al Patrimonio	3121-01-03	Acreedora	0.00

Nota 2. Hacienda Pública / Patrimonio Generado

PROCEDENCIA DE LOS RECURSOS	MONTO
Resultado del Ejercicio (Ahorro / Desahorro)	2,081.07
Resultado de Ejercicios Anteriores	0.00
Saldo de Ejercicios Anteriores	172.76
Saldo del Ejercicio Anterior Inmediato	-172.76
Revalúos	0.00
Reservas	0.00
Rectificaciones de Resultados de Ejercicios Anteriores	0.00

*“Bajo protesta de decir verdad declaramos que los Estados Financieros y sus notas,
 son razonablemente correctos y son responsabilidad del emisor”*

ELABORÓ

TESORERO

AUTORIZÓ

MATEO GOMEZ MENDEZ

DIRECTOR DEL DIF MUNICIPAL



SANTIAGO EL PINAR
NOTAS DE MEMORIA (CUENTAS DE ORDEN)
DEL : 01/01/2021 AL 31/12/2021

NM
Fecha: 02/04/2022
Pág. 1 de 1

Notas 1. Cuentas de Orden Contable

CUENTA	MONTO

Notas 2. Cuentas de Orden Presupuestal

CUENTA	MONTO
Ley de Ingresos Estimada	1,328,286.35
Ley de Ingresos Recaudada	1,328,286.35
Presupuesto de Egresos Aprobado	1,328,286.35
Presupuesto de Egresos Comprometido	2,081.07
Presupuesto de Egresos Pagado	1,326,205.28

***"Bajo protesta de decir verdad declaramos que los Estados Financieros y sus notas,
son razonablemente correctos y son responsabilidad del emisor"***



ELABORÓ

AUTORIZÓ

TESORERO



MATEO GOMEZ MENDEZ
DIRECTOR DEL DIF MUNICIPAL

SANTIAGO EL PINAR
ESTADO ANALÍTICO DE DEUDA Y OTROS PASIVOS
DEL : 01/01/2021 AL 31/12/2021

EADyOP
Fecha: 02/04/2022
Pág. 1 de 1

DENOMINACIÓN DE LAS DEUDAS	MONEDA DE CONTRATACIÓN	INSTITUCIÓN O PAÍS ACREEDOR	SALDO INICIAL DEL PERIODO	SALDO FINAL DEL PERIODO
OTROS PASIVOS			0.00	0.00

"Bajo protesta de decir verdad declaramos que los Estados Financieros y sus notas, son razonablemente correctos y son responsabilidad del emisor"

ELABORÓ

TESORERO



AUTORIZÓ

MATEO GOMEZ MENDEZ

DIRECTOR DEL DIF MUNICIPAL

SANTIAGO EL PINAR
ESTADO ANALÍTICO DE INGRESOS
 DEL 01/01/2021 AL 31/12/2021
 (PESOS)

EAI - Detallado
 FECHA : 02/04/2022
 HOJA : 1 DE 3

Concepto	INGRESOS					
	Estimado	Ampliaciones/ Reducciones	Modificado	Devengado	Recaudado	Diferencia
INGRESOS DE LIBRE DISPOSICIÓN						
IMPUESTOS	0.00	0.00	0.00	0.00	0.00	0.00
CUOTAS Y APORTACIONES DE SEGURIDAD SOCIAL	0.00	0.00	0.00	0.00	0.00	0.00
CONTRIBUCIONES DE MEJORAS	0.00	0.00	0.00	0.00	0.00	0.00
DERECHOS	0.00	0.00	0.00	0.00	0.00	0.00
PRODUCTOS	0.00	0.00	0.00	0.00	0.00	0.00
APROVECHAMIENTOS	0.00	0.00	0.00	0.00	0.00	0.00
INGRESOS POR VENTAS DE BIENES Y SERVICIOS	0.00	0.00	0.00	0.00	0.00	0.00
PARTICIPACIONES	1,328,286.35	0.00	1,328,286.35	0.00	1,328,286.35	0.00
Fondo General de Participaciones	1,328,286.35	0.00	1,328,286.35	0.00	1,328,286.35	0.00
Fondo de Fomento Municipal	0.00	0.00	0.00	0.00	0.00	0.00
Fondo de Fiscalización y Recaudación	0.00	0.00	0.00	0.00	0.00	0.00
Fondo de Compensación	0.00	0.00	0.00	0.00	0.00	0.00
Fondo de Extracción de Hidrocarburos	0.00	0.00	0.00	0.00	0.00	0.00
Impuesto Especial Sobre Producción y Servicios	0.00	0.00	0.00	0.00	0.00	0.00
0.136% de la Recaudación Federal Participable	0.00	0.00	0.00	0.00	0.00	0.00
3.17% Sobre Extracción de Petróleo	0.00	0.00	0.00	0.00	0.00	0.00
Gasolinas y Diesel	0.00	0.00	0.00	0.00	0.00	0.00
Fondo del Impuesto Sobre la Renta	0.00	0.00	0.00	0.00	0.00	0.00
Fondo de Estabilización de los Ingresos de las Entidades Federativas	0.00	0.00	0.00	0.00	0.00	0.00
INCENTIVOS DERIVADOS DE LA COLABORACIÓN FISCAL	0.00	0.00	0.00	0.00	0.00	0.00
Tenencia o Uso de Vehículos	0.00	0.00	0.00	0.00	0.00	0.00
Fondo de Compensación ISAN	0.00	0.00	0.00	0.00	0.00	0.00
Impuesto Sobre Automóviles Nuevos	0.00	0.00	0.00	0.00	0.00	0.00
Fondo de Compensación de Repecos-Intermedios	0.00	0.00	0.00	0.00	0.00	0.00

ELABORÓ

TESORERO

AUTORIZÓ

MATEO GOMEZ MENDEZ

DIRECTOR DEL DIF MUNICIPAL



SANTIAGO EL PINAR
ESTADO ANALÍTICO DE INGRESOS
DEL 01/01/2021 AL 31/12/2021
(PESOS)

EAI - Detallado

FECHA : 02/04/2022

HOJA : 2 DE 3

Concepto	INGRESOS					
	Estimado	Ampliaciones/ Reducciones	Modificado	Devengado	Recaudado	Diferencia
Otros Incentivos Económicos	0.00	0.00	0.00	0.00	0.00	0.00
TRANSFERENCIAS	0.00	0.00	0.00	0.00	0.00	0.00
CONVENIOS	0.00	0.00	0.00	0.00	0.00	0.00
Otros Convenios y Subsidios	0.00	0.00	0.00	0.00	0.00	0.00
OTROS INGRESOS DE LIBRE DISPOSICIÓN	0.00	0.00	0.00	0.00	0.00	0.00
Participaciones en Ingresos Locales	0.00	0.00	0.00	0.00	0.00	0.00
Otros Ingresos de Libre Disposición	0.00	0.00	0.00	0.00	0.00	0.00
TOTAL DE INGRESOS DE LIBRE DISPOSICIÓN	1,328,286.35	0.00	1,328,286.35	0.00	1,328,286.35	0.00
INGRESOS EXCEDENTES DE INGRESOS DE LIBRE DISPOSICIÓN						
TRANSFERENCIAS FEDERALES ETIQUETADAS						
APORTACIONES	0.00	0.00	0.00	0.00	0.00	0.00
Fondo de Aportaciones para la Nómina Educativo y Gasto Operativo	0.00	0.00	0.00	0.00	0.00	0.00
Fondo de Aportaciones para la Infraestructura de Salud	0.00	0.00	0.00	0.00	0.00	0.00
Fondo de Aportaciones para la Infraestructura Social	0.00	0.00	0.00	0.00	0.00	0.00
Fondo de Aportaciones para el Fortalecimiento de los Municipios y de las Demarcaciones Territoriales del Distrito Federal	0.00	0.00	0.00	0.00	0.00	0.00
Fondo de Aportaciones Múltiples	0.00	0.00	0.00	0.00	0.00	0.00
Fondo de Aportaciones para la Educación Tecnológica y de Adultos	0.00	0.00	0.00	0.00	0.00	0.00
Fondo de Aportaciones para la Seguridad Pública de los Estados y del Distrito Federal	0.00	0.00	0.00	0.00	0.00	0.00
Fondo de Aportaciones para el Fortalecimiento de las Entidades Federativas	0.00	0.00	0.00	0.00	0.00	0.00
CONVENIOS	0.00	0.00	0.00	0.00	0.00	0.00


ELABORÓ

AUTORIZÓ

TESORERO

MATEO GOMEZ MENDEZ

DIRECTOR DEL DIF MUNICIPAL



SANTIAGO EL PINAR
ESTADO ANALÍTICO DE INGRESOS
 DEL 01/01/2021 AL 31/12/2021
 (PESOS)

EAI - Detallado
 FECHA : 02/04/2022
 HOJA : 3 DE 3

Concepto	INGRESOS					
	Estimado	Ampliaciones/ Reducciones	Modificado	Devengado	Recaudado	Diferencia
Convenios de Protección Social en Salud	0.00	0.00	0.00	0.00	0.00	0.00
Convenios de Descentralización	0.00	0.00	0.00	0.00	0.00	0.00
Convenios de Reasignación	0.00	0.00	0.00	0.00	0.00	0.00
Otros Convenios y Subsidios	0.00	0.00	0.00	0.00	0.00	0.00
FONDOS DISTINTOS DE APORTACIONES	0.00	0.00	0.00	0.00	0.00	0.00
Fondo para Entidades Federativas y Municipios Productores de Hidrocarburos	0.00	0.00	0.00	0.00	0.00	0.00
Fondo Minero	0.00	0.00	0.00	0.00	0.00	0.00
TRANSFERENCIAS, SUBSIDIOS Y SUBVENCIONES, Y PENSIONES Y JUBILACIONES	0.00	0.00	0.00	0.00	0.00	0.00
OTRAS TRANSFERENCIAS FEDERALES ETIQUETADAS	0.00	0.00	0.00	0.00	0.00	0.00
TOTAL DE TRANSFERENCIAS FEDERALES ETIQUETADAS	0.00	0.00	0.00	0.00	0.00	0.00
INGRESOS DERIVADOS DE FINANCIAMIENTO	0.00	0.00	0.00	0.00	0.00	0.00
TOTAL DE INGRESOS	1,328,286.35	0.00	1,328,286.35	0.00	1,328,286.35	0.00
DATOS INFORMATIVOS						
Ingresos Derivados de Financiamiento con Fuente de Pago de Ingresos de Libre Disposición		0.00		0.00	0.00	0.00
Ingresos Derivados de Financiamiento con Fuente de Pago de Transferencias Federales Etiquetadas		0.00		0.00	0.00	0.00

ELABORÓ

TESORERO



AUTORIZÓ

MATEO GOMEZ MENDEZ

DIRECTOR DEL DIF MUNICIPAL

ESTADO ANALÍTICO DEL PRESUPUESTO DE EGRESOS
CLASIFICACIÓN ADMINISTRATIVA DEL GASTO
SANTIAGO EL PINAR
 De 01/01/2021 Al 31/12/2021

EAEPE-CA
 02-abr-22
 Pág. 1 de 1

Concepto	EGRESOS					SUB EJERCICIO	
	APROBADO	AMPLIACIONES/ REDUCCIONES	MODIFICADO	DEVENGADO	PAGADO		
3 Sector Público Municipal							
3.1 Sector Público No Financiero							
3.1.1 Gobierno General Municipal							
3.1.1.1 Gobierno Municipal							
3.1.1.2.0 Entidades paraestatales y fideicomisos no empresariales y no financieros							
01	SERVICIOS ADMINISTRATIVOS	1,328,286.35	0.00	1,328,286.35	1,326,205.28	1,326,205.28	0.00
01-08	DIF MUNICIPAL	1,328,286.35	0.00	1,328,286.35	1,326,205.28	1,326,205.28	0.00

ELABORÓ

TESORERO



AUTORIZÓ

MATEO GOMEZ MENDEZ
 DIRECTOR DEL DIF MUNICIPAL

ESTADO ANALÍTICO DEL EJERCICIO DEL PRESUPUESTO DE EGRESOS
CLASIFICACIÓN POR OBJETO DEL GASTO (Capítulo y Concepto)
SANTIAGO EL PINAR

EAEPE-COG
 CyC
 02-abr-22
 Pág. 3 de 4

DEL PERIODO: Del 01/01/2021 al 31/12/2021

Capítulo/ Concepto	CONCEPTO	EGRESOS					SUBEJERCICIO
		APROBADO	AMPLIACIONES/ REDUCCIONES	MODIFICADO	DEVENGADO	PAGADO	
6300	PROYECTOS PRODUCTIVOS Y ACCIONES DE FOMENTO	0.00	0.00	0.00	0.00	0.00	0.00
7000	INVERSIONES FINANCIERAS Y OTRAS PROVISIONES	0.00	0.00	0.00	0.00	0.00	0.00
7100	INVERSIONES PARA EL FOMENTO DE ACTIVIDADES PRODUCTIVAS	0.00	0.00	0.00	0.00	0.00	0.00
7200	ACCIONES Y PARTICIPACIONES DE CAPITAL	0.00	0.00	0.00	0.00	0.00	0.00
7300	COMPRA DE TÍTULOS Y VALORES	0.00	0.00	0.00	0.00	0.00	0.00
7400	CONCESIÓN DE PRÉSTAMOS	0.00	0.00	0.00	0.00	0.00	0.00
7500	INVERSIONES EN FIDEICOMISOS, MANDATOS Y OTROS ANÁLOGOS	0.00	0.00	0.00	0.00	0.00	0.00
7600	OTRAS INVERSIONES FINANCIERAS	0.00	0.00	0.00	0.00	0.00	0.00
7900	PROVISIONES PARA CONTINGENCIAS Y OTRAS EROGACIONES ESPECIALES	0.00	0.00	0.00	0.00	0.00	0.00
8000	PARTICIPACIONES Y APORTACIONES	0.00	0.00	0.00	0.00	0.00	0.00
8100	PARTICIPACIONES	0.00	0.00	0.00	0.00	0.00	0.00
8300	APORTACIONES	0.00	0.00	0.00	0.00	0.00	0.00
8500	CONVENIOS	0.00	0.00	0.00	0.00	0.00	0.00
9000	DEUDA PÚBLICA	0.00	0.00	0.00	0.00	0.00	0.00
9100	AMORTIZACIÓN DE LA DEUDA PÚBLICA	0.00	0.00	0.00	0.00	0.00	0.00
9200	INTERESES DE LA DEUDA PÚBLICA	0.00	0.00	0.00	0.00	0.00	0.00
9300	COMISIONES DE LA DEUDA PÚBLICA	0.00	0.00	0.00	0.00	0.00	0.00
9400	GASTOS DE LA DEUDA PÚBLICA	0.00	0.00	0.00	0.00	0.00	0.00
9500	COSTO POR COBERTURAS	0.00	0.00	0.00	0.00	0.00	0.00
9600	APOYOS FINANCIEROS	0.00	0.00	0.00	0.00	0.00	0.00
9900	ADEUDOS DE EJERCICIOS FISCALES ANTERIORES (ADEFAS)	0.00	0.00	0.00	0.00	0.00	0.00



[Handwritten signature]

**ESTADO ANALÍTICO DEL EJERCICIO DEL PRESUPUESTO DE EGRESOS
 CLASIFICACIÓN POR OBJETO DEL GASTO (Capítulo y Concepto)
 SANTIAGO EL PINAR**

**EAEPE-COG
 CyC
 02-abr-22
 Pág. 4 de 4**


DEL PERIODO: Del 01/01/2021 al 31/12/2021

Capítulo/ Concepto	CONCEPTO	EGRESOS					SUB EJERCICIO
		APROBADO	AMPLIACIONES/ REDUCCIONES	MODIFICADO	DEVENGADO	PAGADO	
Total General		1,328,286.35	0.00	1,328,286.35	1,326,205.28	1,326,205.28	0.00

ELABORÓ

TESORERO

AUTORIZÓ


 MATEO GOMEZ MENDEZ
 DIRECTOR DEL DIF MUNICIPAL



**ESTADO ANALÍTICO DEL EJERCICIO DEL PRESUPUESTO DE EGRESOS
CLASIFICACIÓN FUNCIONAL DEL GASTO
SANTIAGO EL PINAR**

DEL PERIODO: Del 01/01/2021 al 31/12/2021

EAEPE-CF
02-abr-22
Pág. 1 de 1

Casificación Funcional	CONCEPTO	EGRESOS					SUBEJERCICIO
		APROBADO	AMPLIACIONES/ REDUCCIONES	MODIFICADO	DEVENGADO	PAGADO	
1	GOBIERNO	1,328,286.35	0.00	1,328,286.35	1,326,205.28	1,326,205.28	0.00
1-3	COORDINACION DE LA POLITICA DE GOBIERNO	1,328,286.35	0.00	1,328,286.35	1,326,205.28	1,326,205.28	0.00
	Total General	1,328,286.35	0.00	1,328,286.35	1,326,205.28	1,326,205.28	0.00

ELABORÓ

TESORERO

AUTORIZÓ



MATEO GOMEZ MENDEZ

DIRECTOR DEL DIF MUNICIPAL

ESTADO ANALÍTICO DEL EJERCICIO DEL PRESUPUESTO DE EGRESOS
CLASIFICACIÓN POR TIPO DE GASTO
SANTIAGO EL PINAR
 DEL PERIODO: Del 01/01/2021/ al 31/12/2021

EAEPE-TG
 02-abr-22
 Pág. 1 de 1

Clasificación por Tipo de Gasto	Concepto	EGRESOS					Subejercido
		Aprobado	Ampliaciones / Reducciones	Modificado	Devengado	Pagado	
1	GASTO CORRIENTE	1,328,286.35	0.00	1,328,286.35	1,326,205.28	1,326,205.28	1,326,205.28
2	GASTO DE CAPITAL	0.00	0.00	0.00	0.00	0.00	0.00
3	AMORTIZACIÓN DE LA DEUDA Y DISMINUCIÓN DE PASIVOS	0.00	0.00	0.00	0.00	0.00	0.00
4	PENSIONES Y JUBILACIONES	0.00	0.00	0.00	0.00	0.00	0.00
5	PARTICIPACIONES	0.00	0.00	0.00	0.00	0.00	0.00
	Total General	1,328,286.35	0.00	1,328,286.35	1,326,205.28	1,326,205.28	1,326,205.28

ELABORÓ

TESORERO

AUTORIZÓ

MATEO GOMEZ MENDEZ
 DIRECTOR DEL DIF MUNICIPAL



ESTADO ANALÍTICO DEL EJERCICIO DEL PRESUPUESTO DE EGRESOS
CLASIFICACIÓN PROGRAMÁTICA
SANTIAGO EL PINAR
 DEL PERIODO: Del 01/01/2021 al 31/12/2021

EAEPE-CP
 02-abr-22
 Pág. 1 de 2

Tipología	Concepto	Egresos Aprobados	Ampliaciones / Reducciones	Egresos Modificado	Egresos Devengado	Egresos Pagado	Subejercicio / Economía
ADEUDOS DE EJERCICIOS FISCALES ANTERIORES							
H	ADEUDOS DE EJERCICIOS FISCALES ANTERIORES	0.00	0.00	0.00	0.00	0.00	0.00
		0.00	0.00	0.00	0.00	0.00	0.00
ADMINISTRATIVOS Y DE APOYO							
M	APOYO AL PROCESO PRESUPUESTARIO Y PARA MEJORAR LA EFICIENCIA INSTITUCIONAL	0.00	0.00	0.00	0.00	0.00	0.00
		0.00	0.00	0.00	0.00	0.00	0.00
COMPROMISOS							
N	DESASTRES NATURALES	0.00	0.00	0.00	0.00	0.00	0.00
		0.00	0.00	0.00	0.00	0.00	0.00
DESEMPEÑO DE LAS FUNCIONES							
E	PRESTACIÓN DE SERVICIOS PÚBLICOS	1,328,286.35	0.00	1,328,286.35	1,326,205.28	1,326,205.28	2,081.07
		0.00	0.00	0.00	0.00	0.00	0.00
139010800000001	1340108000001AA SUELDO AL PERSONAL DE CONFIANZA	218,400.00	228,257.13	446,657.13	446,657.13	446,657.13	0.00
139010800000001	3220108000001AA GRATIFICACIÓN DE FIN DE AÑO	27,300.00	42,398.93	69,698.93	67,617.86	67,617.86	2,081.07
139010800000002	1110108000001AA MATERIAL Y ÚTILES DE OFICINA	100,000.00	-100,000.00	0.00	0.00	0.00	0.00
139010800000002	6110108000001AA COMBUSTIBLES	100,000.00	-100,000.00	0.00	0.00	0.00	0.00
139010800000003	7510108000001AA VIÁTICOS NACIONALES	25,000.00	-25,000.00	0.00	0.00	0.00	0.00
139010800000003	8110108000001AA GASTOS DE CEREMONIAL	50,000.00	-50,000.00	0.00	0.00	0.00	0.00
139010800000003	8210108000001AA GASTOS DE ORDEN SOCIAL Y CULTURAL	350,000.00	72,740.29	422,740.29	422,740.29	422,740.29	0.00
139010800000004	3430108000001AA SUBSIDIOS PARA GASTOS DE OPERACIÓN	200,000.00	189,190.00	389,190.00	389,190.00	389,190.00	0.00
139010800000004	44110108000001AA AYUDAS A ORGANIZACIONES Y PERSONAS (AYUDAS CULTURALES Y SOCIALES)	257,586.35	-257,586.35	0.00	0.00	0.00	0.00



ESTADO ANALÍTICO DEL EJERCICIO DEL PRESUPUESTO DE EGRESOS
CLASIFICACIÓN PROGRAMÁTICA
SANTIAGO EL PINAR
 DEL PERIODO: Del 01/01/2021 al 31/12/2021

EAEPE-CP
 02-abr-22
 Pág. 2 de 2

Tipología	Concepto	Egresos Aprobados	Ampliaciones / Reducciones	Egresos Modificado	Egresos Devengado	Egresos Pagado	Subejercicio / Economía
F	PROMOCIÓN Y FOMENTO	0.00	0.00	0.00	0.00	0.00	0.00
		0.00	0.00	0.00	0.00	0.00	0.00
P	PLANEACIÓN, SEGUIMIENTO Y EVALUACIÓN DE POLÍTICAS PÚBLICAS	0.00	0.00	0.00	0.00	0.00	0.00
		0.00	0.00	0.00	0.00	0.00	0.00
SUBSIDIOS: SECTOR SOCIAL Y PRIVADO O ENTIDADES FEDERATIVAS Y MUNICIPIOS							
S	SUJETOS A REGLAS DE OPERACIÓN	0.00	0.00	0.00	0.00	0.00	0.00
		0.00	0.00	0.00	0.00	0.00	0.00
	Total General	1,328,286.35	0.00	1,328,286.35	1,326,205.28	1,326,205.28	2,081.07

ELABORÓ

REVISÓ

AUTORIZÓ

TESORERO

SINDICO

MATEO GOMEZ MENDEZ
 DIRECTOR DEL DIF MUNICIPAL



**ESTADO ANALÍTICO DEL EJERCICIO DEL PRESUPUESTO DE EGRESOS
CLASIFICACIÓN POR FUENTE DE FINANCIAMIENTO
SANTIAGO EL PINAR**

DEL PERIODO: Del 01/01/2021 al 31/12/2021

EAEPE-FF

02-abr-22

Pág. 1 de 1

F.F.	Concepto	Egresos Aprobados	Ampliaciones / Reducciones	Egresos Modificado	Egresos Devengado	Egresos Pagado	Subejercicio / Economía
1	RECURSOS FISCALES	1,328,286.35	0.00	1,328,286.35	1,326,205.28	1,326,205.28	2,081.07
1390108000000011340108000001AA	SUELDO AL PERSONAL DE CONFIANZA	218,400.00	228,257.13	446,657.13	446,657.13	446,657.13	0.00
1390108000000013220108000001AA	GRATIFICACIÓN DE FIN DE AÑO	27,300.00	42,398.93	69,698.93	67,617.86	67,617.86	2,081.07
1390108000000021110108000001AA	MATERIAL Y ÚTILES DE OFICINA	100,000.00	-100,000.00	0.00	0.00	0.00	0.00
1390108000000026110108000001AA	COMBUSTIBLES	100,000.00	-100,000.00	0.00	0.00	0.00	0.00
1390108000000037510108000001AA	VIÁTICOS NACIONALES	25,000.00	-25,000.00	0.00	0.00	0.00	0.00
1390108000000038110108000001AA	GASTOS DE CEREMONIAL	50,000.00	-50,000.00	0.00	0.00	0.00	0.00
1390108000000038210108000001AA	GASTOS DE ORDEN SOCIAL Y CULTURAL	350,000.00	72,740.29	422,740.29	422,740.29	422,740.29	0.00
1390108000000043430108000001AA	SUBSIDIOS PARA GASTOS DE OPERACIÓN	200,000.00	189,190.00	389,190.00	389,190.00	389,190.00	0.00
1390108000000044110108000001AA	AYUDAS A ORGANIZACIONES Y PERSONAS (AYUDAS CULTURALES Y SOCIALES)	257,586.35	-257,586.35	0.00	0.00	0.00	0.00
	Total General	1,328,286.35	0.00	1,328,286.35	1,326,205.28	1,326,205.28	2,081.07

ELABORÓ

REVISÓ

AUTORIZÓ

TESORERO

SINDICO

MATEO GOMEZ MENDEZ
DIRECTOR DEL DIF MUNICIPAL



**ESTADO ANALÍTICO DEL EJERCICIO DEL PRESUPUESTO DE EGRESOS
CLASIFICACIÓN FUNCIONAL DEL GASTO (SUBFUNCIÓN)
SANTIAGO EL PINAR**

EAEPE-CFG-SUBFUNCIÓN

02-abr-22

DEL PERIODO: Del 01/01/2021 al 31/12/2021

Pág. 1 de 1

Casificación Funcional	CONCEPTO	EGRESOS					SUBEJERCICIO
		APROBADO	AMPLIACIONES/ REDUCCIONES	MODIFICADO	DEVENGADO	PAGADO	
1	GOBIERNO	1,328,286.35	0.00	1,328,286.35	1,326,205.28	1,326,205.28	0.00
3	COORDINACION DE LA POLITICA DE GOBIERNO	1,328,286.35	0.00	1,328,286.35	1,326,205.28	1,326,205.28	0.00
9	OTROS	1,328,286.35	0.00	1,328,286.35	1,326,205.28	1,326,205.28	0.00
Total General		1,328,286.35	0.00	1,328,286.35	1,326,205.28	1,326,205.28	0.00

ELABORÓ


REVISÓ

AUTORIZÓ

TESORERO

SINDICO




MATEO GOMEZ MENDEZ
DIRECTOR DEL DIF MUNICIPAL

ESTADO PRESUPUESTAL DE EGRESOS
SANTIAGO EL PINAR
 ESTADO PRESUPUESTAL DE EGRESOS DEL PERIODO: Del 01/01/2021 al 31/12/2021

EPE
 29-mar-22
 Pág. 5 de 13

Clave Presupuestal SubPrograma-Proyecto- Obra-Partida-Area	Concepto	Pto. Autorizado	ACUM. PERIODO ANTERIOR		MOVIMIENTOS DEL PERIODO								SALDOS ACTUALES			AVANCES	
			Presup. Modif.	Erogado Anterior	Modificaciones		Transferencias		Erogado				Presup. Modif.	Erogado	Saldo Disponible	% Fis.	% Finan.
					Ampliación	Reducción	Aumento	Disminución	Comprometido	Devengado	Ejercido	Pagado					
FIN: 4 OTRAS NO CLASIFICADAS EN FUNCIONES ANTERIORES		0.00	0.00	0.00	191.20	0.00	0.00	0.00	0.00	0.00	0.00	0.00	191.20	0.00	191.20		
FUN: 2 TRANSFERENCIAS, PARTICIPACIONES Y APORTACIONES ENTRE DIFERENTES NIVELES Y SFUN.: 1 TRANSFERENCIAS ENTRE DIFERENTES NIVELES Y ORDENES DE GOBIERNO		0.00	0.00	0.00	191.20	0.00	0.00	0.00	0.00	0.00	0.00	0.00	191.20	0.00	191.20		
LOC.: 0001 - CABECERA MUNICIPAL		0.00	0.00	0.00	191.20	0.00	0.00	0.00	0.00	0.00	0.00	0.00	191.20	0.00	191.20		
10-00-00000-8131-011000 FONDO GENERAL DE PARTICIPACIONES		0.00	0.00	0.00	191.20	0.00	0.00	0.00	0.00	0.00	0.00	0.00	191.20	0.00	191.20	--	0.00
FF.: EÀ FISMDF AÑO EN CURSO		19,622,110.00	0.00	0.00	0.00	339,909.00	19,282,187.22	19,282,187.22	0.00	0.00	0.00	19,282,187.22	19,282,201.00	19,282,187.22	13.78		
PROG.: 01 SERVICIOS ADMINISTRATIVOS		19,622,110.00	0.00	0.00	0.00	339,909.00	0.00	19,282,187.22	0.00	0.00	0.00	0.00	13.78	0.00	13.78		
FIN: 4 OTRAS NO CLASIFICADAS EN FUNCIONES ANTERIORES		19,622,110.00	0.00	0.00	0.00	339,909.00	0.00	19,282,187.22	0.00	0.00	0.00	0.00	13.78	0.00	13.78		
FUN: 2 TRANSFERENCIAS, PARTICIPACIONES Y APORTACIONES ENTRE DIFERENTES NIVELES Y SFUN.: 1 TRANSFERENCIAS ENTRE DIFERENTES NIVELES Y ORDENES DE GOBIERNO		19,622,110.00	0.00	0.00	0.00	339,909.00	0.00	19,282,187.22	0.00	0.00	0.00	0.00	13.78	0.00	13.78		
LOC.: 0001 - CABECERA MUNICIPAL		19,622,110.00	0.00	0.00	0.00	339,909.00	0.00	19,282,187.22	0.00	0.00	0.00	0.00	13.78	0.00	13.78		
10-00-00000-8321-011000 FONDO DE APORTACIONES PARA LA INFRAESTRUCTURA SOCIAL MUNICIPAL. (FISMDF)		19,622,110.00	0.00	0.00	0.00	339,909.00	0.00	19,282,187.22	0.00	0.00	0.00	0.00	13.78	0.00	13.78	--	0.00
PROG.: U9 DEFINICIÓN Y CONDUCCIÓN DE LA PLANEACIÓN PARA EL DESARROLLO REGIONAL		0.00	0.00	0.00	0.00	0.00	674,877.04	0.00	0.00	0.00	0.00	674,877.04	674,877.04	674,877.04	0.00		
FIN: 2 DESARROLLO SOCIAL		0.00	0.00	0.00	0.00	0.00	674,877.04	0.00	0.00	0.00	0.00	674,877.04	674,877.04	674,877.04	0.00		
FUN: 2 VIVIENDA Y SERVICIOS A LA COMUNIDAD		0.00	0.00	0.00	0.00	0.00	674,877.04	0.00	0.00	0.00	0.00	674,877.04	674,877.04	674,877.04	0.00		
SFUN.: 7 DESARROLLO REGIONAL		0.00	0.00	0.00	0.00	0.00	674,877.04	0.00	0.00	0.00	0.00	674,877.04	674,877.04	674,877.04	0.00		
LOC.: 0001 - CABECERA MUNICIPAL		0.00	0.00	0.00	0.00	0.00	674,877.04	0.00	0.00	0.00	0.00	674,877.04	674,877.04	674,877.04	0.00		
01-07-EA006-3341-01090X CURSOS DE CAPACITACION A FUNCIONARIOS PUBLICOS		0.00	0.00	0.00	0.00	0.00	96,411.01	0.00	0.00	0.00	0.00	96,411.01	96,411.01	96,411.01	0.00	--	100.00
02-01-EA007-3311-01090X CONTRATACION DE CONSULTORIA PARA LA REALIZACION DE ESTUDIOS Y EVALUACION DE PROYECTOS		0.00	0.00	0.00	0.00	0.00	578,466.03	0.00	0.00	0.00	0.00	578,466.03	578,466.03	578,466.03	0.00	--	100.00

[Handwritten Signature]

[Handwritten Signature]

[Handwritten Signature]

**ESTADO PRESUPUESTAL DE EGRESOS
SANTIAGO EL PINAR**

ESTADO PRESUPUESTAL DE EGRESOS DEL PERIODO: Del 01/01/2021 al 31/12/2021

EPE

29-mar-22

Pág. 6 de 13

Clave Presupuestal SubPrograma-Proyecto- Obra-Partida-Area	Concepto	Pto. Autorizado	ACUM. PERIODO ANTERIOR		MOVIMIENTOS DEL PERIODO							SALDOS ACTUALES			AVANCES	
			Presup. Modif.	Erogado Anterior	Modificaciones		Transferencias		Erogado			Presup. Modif.	Erogado	Saldo Disponible	% Fis.	% Finan.
					Ampliación	Reducción	Aumento	Disminución	Comprometido	Devengado	Ejercido					
PROG. : UR URBANIZACIÓN		0.00	0.00	0.00	0.00	0.00	12,007,345.96	0.00	0.00	0.00	0.00	12,007,345.96	12,007,345.96	12,007,345.96	0.00	
FIN.: 2 DESARROLLO SOCIAL		0.00	0.00	0.00	0.00	0.00	12,007,345.96	0.00	0.00	0.00	0.00	12,007,345.96	12,007,345.96	12,007,345.96	0.00	
FUN.: 2 VIVIENDA Y SERVICIOS A LA COMUNIDAD		0.00	0.00	0.00	0.00	0.00	12,007,345.96	0.00	0.00	0.00	0.00	12,007,345.96	12,007,345.96	12,007,345.96	0.00	
SFUN.: 1 URBANIZACIÓN		0.00	0.00	0.00	0.00	0.00	12,007,345.96	0.00	0.00	0.00	0.00	12,007,345.96	12,007,345.96	12,007,345.96	0.00	
LOC.: 0007 - LIMATIK		0.00	0.00	0.00	0.00	0.00	9,007,449.08	0.00	0.00	0.00	0.00	9,007,449.08	9,007,449.08	9,007,449.08	0.00	
05-01-EA001-6151-01090X	APERTURA Y REVESTIMIENTO DEL CAMINO: LIMATIK TRAMO: DEL KM 0+000 AL KM 1+220, KM 0+000 AL KM 0+690 KM 0+000 AL KM 0+500	0.00	0.00	0.00	0.00	0.00	9,007,449.08	0.00	0.00	0.00	0.00	9,007,449.08	9,007,449.08	9,007,449.08	0.00	100.00 100.00
LOC.: 0009 - BOQUEM		0.00	0.00	0.00	0.00	0.00	2,999,896.88	0.00	0.00	0.00	0.00	2,999,896.88	2,999,896.88	2,999,896.88	0.00	
05-05-EA005-6153-01090X	REVESTIMIENTO DE CAMINOS RURALES EN LA LOCALIDAD DE BOQUEM	0.00	0.00	0.00	0.00	0.00	2,999,896.88	0.00	0.00	0.00	0.00	2,999,896.88	2,999,896.88	2,999,896.88	0.00	100.00 100.00
PROG. : VI VIVIENDA		0.00	0.00	0.00	0.00	0.00	6,599,964.22	0.00	0.00	0.00	0.00	6,599,964.22	6,599,964.22	6,599,964.22	0.00	
FIN.: 2 DESARROLLO SOCIAL		0.00	0.00	0.00	0.00	0.00	6,599,964.22	0.00	0.00	0.00	0.00	6,599,964.22	6,599,964.22	6,599,964.22	0.00	
FUN.: 2 VIVIENDA Y SERVICIOS A LA COMUNIDAD		0.00	0.00	0.00	0.00	0.00	6,599,964.22	0.00	0.00	0.00	0.00	6,599,964.22	6,599,964.22	6,599,964.22	0.00	
SFUN.: 5 VIVIENDA		0.00	0.00	0.00	0.00	0.00	6,599,964.22	0.00	0.00	0.00	0.00	6,599,964.22	6,599,964.22	6,599,964.22	0.00	
LOC.: 0001 - CABECERA MUNICIPAL		0.00	0.00	0.00	0.00	0.00	891,810.02	0.00	0.00	0.00	0.00	891,810.02	891,810.02	891,810.02	0.00	
02-01-EA003-6111-01090X	CONSTRUCCION DE 18 MUROS FIRMES PARA VIVIENDA EN LA CABECERA MUNICIPAL	0.00	0.00	0.00	0.00	0.00	891,810.02	0.00	0.00	0.00	0.00	891,810.02	891,810.02	891,810.02	0.00	100.00 100.00
LOC.: 0002 - VARIAS LOCALIDADES		0.00	0.00	0.00	0.00	0.00	4,122,714.15	0.00	0.00	0.00	0.00	4,122,714.15	4,122,714.15	4,122,714.15	0.00	
03-01-EA008-6111-01090X	CONSTRUCCION DE 16 PISOS FIRMES DE CONCRETO PARA VIVIENDAS EN LAS COMUNIDADES LIMATIK, CHOYHO, PECHULTON, XCHUCH Y BOQUEM.	0.00	0.00	0.00	0.00	0.00	497,861.88	0.00	0.00	0.00	0.00	497,861.88	497,861.88	497,861.88	0.00	100.00 100.00
03-01-EA009-6111-01090X	CONSTRUCCION DE 17 PISOS FIRMES DE CONCRETO PARA VIVIENDAS EN LAS COMUNIDADES CARMEN, NINAMHO, NACHON Y RELICARIO.	0.00	0.00	0.00	0.00	0.00	528,978.24	0.00	0.00	0.00	0.00	528,978.24	528,978.24	528,978.24	0.00	100.00 100.00



**ESTADO PRESUPUESTAL DE EGRESOS
SANTIAGO EL PINAR**

ESTADO PRESUPUESTAL DE EGRESOS DEL PERIODO: Del 01/01/2021 al 31/12/2021

EPE
29-mar-22
Pág. 7 de 13

Clave Presupuestal SubPrograma-Proyecto- Obra-Partida-Área	Concepto	Pto. Autorizado	ACUM. PERIODO ANTERIOR			MOVIMIENTOS DEL PERIODO								SALDOS ACTUALES			AVANCES		
			Presup. Modif.	Erogado Anterior	0.00	Modificaciones		Transferencias		Erogado				Presup. Modif.	Erogado	Saldo Disponible	% Fis.	% Finan.	
						Ampliación	Reducción	Aumento	Disminución	Comprometido	Devengado	Ejercido	Pagado						
03-01-EA010-6111-01090X	CONSTRUCCION DE 17 PISOS FIRMES DE CONCRETO PARA VIVIENDAS EN LAS COMUNIDADES CABECERA MUNICIPAL, PUSILHO Y KALOM.	0.00	0.00	0.00	0.00	0.00	0.00	528,978.24	0.00	0.00	0.00	0.00	0.00	528,978.24	528,978.24	528,978.24	0.00	100.00	100.00
05-01-EA011-6111-01090X	CONSTRUCCION DE 16 TECHOS FIRMES DE CONCRETO PARA VIVIENDAS EN LAS COMUNIDADES LIMATIK, CHOYHO, PECHULTON, XCHUCH Y BOQUEM.	0.00	0.00	0.00	0.00	0.00	0.00	821,406.65	0.00	0.00	0.00	0.00	0.00	821,406.65	821,406.65	821,406.65	0.00	100.00	100.00
05-01-EA012-6111-01090X	CONSTRUCCION DE 17 TECHOS FIRMES DE CONCRETO PARA VIVIENDAS EN LAS COMUNIDADES CARMEN, NINAMHO, NACHON Y RELICARIO.	0.00	0.00	0.00	0.00	0.00	0.00	872,744.57	0.00	0.00	0.00	0.00	0.00	872,744.57	872,744.57	872,744.57	0.00	100.00	100.00
05-01-EA013-6111-01090X	CONSTRUCCION DE 17 TECHOS FIRMES DE CONCRETO PARA VIVIENDAS EN LAS COMUNIDADES CABECERA MUNICIPAL, PUSILHO Y KALOM.	0.00	0.00	0.00	0.00	0.00	0.00	872,744.57	0.00	0.00	0.00	0.00	0.00	872,744.57	872,744.57	872,744.57	0.00	100.00	100.00
LOC.: 0008 - PECHULTON		0.00	0.00	0.00	0.00	0.00	0.00	693,630.03	0.00	0.00	0.00	0.00	0.00	693,630.03	693,630.03	693,630.03	0.00		
02-01-EA002-6111-01090X	CONSTRUCCION DE 14 MUROS FIRMES PARA VIVIENDA EN LA LOCALIDAD DE PECHULTON	0.00	0.00	0.00	0.00	0.00	0.00	693,630.03	0.00	0.00	0.00	0.00	0.00	693,630.03	693,630.03	693,630.03	0.00	100.00	100.00
LOC.: 0009 - BOQUEM		0.00	0.00	0.00	0.00	0.00	0.00	891,810.02	0.00	0.00	0.00	0.00	0.00	891,810.02	891,810.02	891,810.02	0.00		
02-01-EA004-6111-01090X	CONSTRUCCION DE 18 MUROS FIRMES PARA VIVIENDA EN LA LOCALIDAD DE BOQUEM	0.00	0.00	0.00	0.00	0.00	0.00	891,810.02	0.00	0.00	0.00	0.00	0.00	891,810.02	891,810.02	891,810.02	0.00	100.00	100.00
FF.: EB FISIMDF ECONOMIAS DE AÑOS ANTERIORES		0.00	0.00	0.00	63.90	0.00	0.00	0.00	0.00	0.00	0.00	0.00	0.00	63.90	0.00	63.90			
PROG.: 01 SERVICIOS ADMINISTRATIVOS		0.00	0.00	0.00	63.90	0.00	0.00	0.00	0.00	0.00	0.00	0.00	0.00	63.90	0.00	63.90			
FIN.: 4 OTRAS NO CLASIFICADAS EN FUNCIONES ANTERIORES		0.00	0.00	0.00	63.90	0.00	0.00	0.00	0.00	0.00	0.00	0.00	0.00	63.90	0.00	63.90			
FUN.: 2 TRANSFERENCIAS, PARTICIPACIONES Y APORTACIONES ENTRE DIFERENTES NIVELES Y SFUN.: 1 TRANSFERENCIAS ENTRE DIFERENTES NIVELES Y ORDENES DE GOBIERNO		0.00	0.00	0.00	63.90	0.00	0.00	0.00	0.00	0.00	0.00	0.00	0.00	63.90	0.00	63.90			
LOC.: 0001 - CABECERA MUNICIPAL		0.00	0.00	0.00	63.90	0.00	0.00	0.00	0.00	0.00	0.00	0.00	0.00	63.90	0.00	63.90			



ESTADO PRESUPUESTAL DE EGRESOS
SANTIAGO EL PINAR
 ESTADO PRESUPUESTAL DE EGRESOS DEL PERIODO: Del 01/01/2021 al 31/12/2021

EPE
 29-mar-22
 Pág. 9 de 13

Clave Presupuestal SubPrograma-Proyecto- Obra-Partida-Area	Concepto	Pto. Autorizado	ACUM. PERIODO ANTERIOR		MOVIMIENTOS DEL PERIODO								SALDOS ACTUALES			AVANCES		
			Presup. Modif.	Erogado Anterior	Modificaciones		Transferencias		Erogado				Presup. Modif.	Erogado	Saldo Disponible	% Fis.	% Finan.	
					Ampliación	Reducción	Aumento	Disminución	Comprometido	Devengado	Ejercido	Pagado						
FF. : FA FORTAMUNDF AÑO EN CURSO		2,664,848.00	0.00	0.00	0.00	50,552.00	2,614,294.99	2,614,294.99	0.00	0.00	0.00	2,614,294.99	2,614,296.00	2,614,294.99	1.01			
PROG. : 01 SERVICIOS ADMINISTRATIVOS		2,664,848.00	0.00	0.00	0.00	50,552.00	0.00	2,614,294.99	0.00	0.00	0.00	0.00	1.01	0.00	1.01			
FIN: 4 OTRAS NO CLASIFICADAS EN FUNCIONES ANTERIORES		2,664,848.00	0.00	0.00	0.00	50,552.00	0.00	2,614,294.99	0.00	0.00	0.00	0.00	1.01	0.00	1.01			
FUN: 2 TRANSFERENCIAS, PARTICIPACIONES Y APORTACIONES ENTRE DIFERENTES NIVELES Y SFUN.: 1 TRANSFERENCIAS ENTRE DIFERENTES NIVELES Y ORDENES DE GOBIERNO		2,664,848.00	0.00	0.00	0.00	50,552.00	0.00	2,614,294.99	0.00	0.00	0.00	0.00	1.01	0.00	1.01			
LOC.: 0001 - CABECERA MUNICIPAL		2,664,848.00	0.00	0.00	0.00	50,552.00	0.00	2,614,294.99	0.00	0.00	0.00	0.00	1.01	0.00	1.01			
10-00-00000-8322-011000 FONDO DE APORTACIONES PARA EL FORTALECIMIENTO DE LOS MUNICIPIOS. (FORTAMUNDF)		2,664,848.00	0.00	0.00	0.00	50,552.00	0.00	2,614,294.99	0.00	0.00	0.00	0.00	1.01	0.00	1.01	--	0.00	
PROG. : PP SEGURIDAD PÚBLICA		0.00	0.00	0.00	0.00	0.00	2,420,537.11	0.00	0.00	0.00	0.00	2,420,537.11	2,420,537.11	2,420,537.11	0.00			
FIN: 1 GOBIERNO		0.00	0.00	0.00	0.00	0.00	2,420,537.11	0.00	0.00	0.00	0.00	2,420,537.11	2,420,537.11	2,420,537.11	0.00			
FUN: 7 ASUNTOS DE ORDEN PUBLICO Y DE SEGURIDAD INTERIOR		0.00	0.00	0.00	0.00	0.00	2,420,537.11	0.00	0.00	0.00	0.00	2,420,537.11	2,420,537.11	2,420,537.11	0.00			
SFUN.: 1 POLICÍA		0.00	0.00	0.00	0.00	0.00	2,420,537.11	0.00	0.00	0.00	0.00	2,420,537.11	2,420,537.11	2,420,537.11	0.00			
LOC.: 0001 - CABECERA MUNICIPAL		0.00	0.00	0.00	0.00	0.00	2,420,537.11	0.00	0.00	0.00	0.00	2,420,537.11	2,420,537.11	2,420,537.11	0.00			
03-06-FA001-1221-020100 IMPULSO AL MODELO NACIONAL DE POLICIA Y JUSTICIA CIVICA (CONTRATACION DE 9 POLICIAS MUNICIPALES)		0.00	0.00	0.00	0.00	0.00	1,727,136.00	0.00	0.00	0.00	0.00	1,727,136.00	1,727,136.00	1,727,136.00	0.00	--	100.00	
03-06-FA002-1221-020100 EQUIPAMIENTO E INFRAESTRUCTURA DE LOS ELEMENTOS POLICIALES Y LAS INSTITUCIONES DE SEGURIDAD PUBLICA (CONTRATACION DE 1 SECRETARIO EJECUTIVO DE SEGURIDAD PUBLICA)		0.00	0.00	0.00	0.00	0.00	138,928.80	0.00	0.00	0.00	0.00	138,928.80	138,928.80	138,928.80	0.00	--	100.00	
03-06-FA001-1322-020100 IMPULSO AL MODELO NACIONAL DE POLICIA Y JUSTICIA CIVICA (CONTRATACION DE 9 POLICIAS MUNICIPALES)		0.00	0.00	0.00	0.00	0.00	287,856.00	0.00	0.00	0.00	0.00	287,856.00	287,856.00	287,856.00	0.00	--	100.00	

**ESTADO PRESUPUESTAL DE EGRESOS
SANTIAGO EL PINAR**

EPE

29-mar-22

ESTADO PRESUPUESTAL DE EGRESOS DEL PERIODO: Del 01/01/2021 al 31/12/2021

Pág. 10 de 13

Clave Presupuestal SubPrograma-Proyecto- Obra-Partida-Area	Concepto	Pto. Autorizado	ACUM. PERIODO ANTERIOR			MOVIMIENTOS DEL PERIODO									SALDOS ACTUALES			AVANCES	
			Presup. Modif.	Erogado Anterior		Modificaciones		Transferencias		Erogado			Presup. Modif.	Erogado	Saldo Disponible	% Fis.	% Finan.		
						Ampliación	Reducción	Aumento	Disminución	Comprometido	Devengado	Ejercido						Pagado	
03-06-FA002-1322-02010C	EQUIPAMIENTO E INFRAESTRUCTURA DE LOS ELEMENTOS POLICIALES Y LAS INSTITUCIONES DE SEGURIDAD PUBLICA (CONTRATACION DE 1 SECRETARIO EJECUTIVO DE SEGURIDAD PUBLICA)	0.00	0.00	0.00	0.00	0.00	0.00	23,154.80	0.00	0.00	0.00	0.00	23,154.80	23,154.80	23,154.80	0.00	---	100.00	
03-06-FA001-3981-02010C	IMPULSO AL MODELO NACIONAL DE POLICIA Y JUSTICIA CIVICA (CONTRATACION DE 9 POLICIAS MUNICIPALES)	0.00	0.00	0.00	0.00	0.00	40,299.84	0.00	0.00	0.00	0.00	0.00	40,299.84	40,299.84	40,299.84	0.00	---	100.00	
03-06-FA002-3981-02010C	EQUIPAMIENTO E INFRAESTRUCTURA DE LOS ELEMENTOS POLICIALES Y LAS INSTITUCIONES DE SEGURIDAD PUBLICA (CONTRATACION DE 1 SECRETARIO EJECUTIVO DE SEGURIDAD PUBLICA)	0.00	0.00	0.00	0.00	0.00	3,241.67	0.00	0.00	0.00	0.00	0.00	3,241.67	3,241.67	3,241.67	0.00	---	100.00	
04-14-FA003-1221-02010C	PREVENCION SOCIAL DE LA VIOLENCIA Y LA DELINCUENCIA CON PARTICIPACION CIUDADANA (CONTRATACION DE 1 COORDINADOR DE PREVENCION DEL DELITO)	0.00	0.00	0.00	0.00	0.00	168,000.00	0.00	0.00	0.00	0.00	0.00	168,000.00	168,000.00	168,000.00	0.00	---	100.00	
04-14-FA003-1322-02010C	PREVENCION SOCIAL DE LA VIOLENCIA Y LA DELINCUENCIA CON PARTICIPACION CIUDADANA (CONTRATACION DE 1 COORDINADOR DE PREVENCION DEL DELITO)	0.00	0.00	0.00	0.00	0.00	28,000.00	0.00	0.00	0.00	0.00	0.00	28,000.00	28,000.00	28,000.00	0.00	---	100.00	
04-14-FA003-3981-02010C	PREVENCION SOCIAL DE LA VIOLENCIA Y LA DELINCUENCIA CON PARTICIPACION CIUDADANA (CONTRATACION DE 1 COORDINADOR DE PREVENCION DEL DELITO)	0.00	0.00	0.00	0.00	0.00	3,920.00	0.00	0.00	0.00	0.00	0.00	3,920.00	3,920.00	3,920.00	0.00	---	100.00	
PROG. : SB ESTÍMULOS A LA EDUCACIÓN PÚBLICA		0.00	0.00	0.00	0.00	0.00	193,757.88	0.00	0.00	0.00	0.00	0.00	193,757.88	193,757.88	193,757.88	0.00			
FIN: 2 DESARROLLO SOCIAL		0.00	0.00	0.00	0.00	0.00	193,757.88	0.00	0.00	0.00	0.00	0.00	193,757.88	193,757.88	193,757.88	0.00			
FUN: 5 EDUCACION		0.00	0.00	0.00	0.00	0.00	193,757.88	0.00	0.00	0.00	0.00	0.00	193,757.88	193,757.88	193,757.88	0.00			
SFUN.: 6 OTROS SERVICIOS EDUCATIVOS Y ACTIVIDADES INHERENTES		0.00	0.00	0.00	0.00	0.00	193,757.88	0.00	0.00	0.00	0.00	0.00	193,757.88	193,757.88	193,757.88	0.00			
LOC.: 0002 - VARIAS LOCALIDADES		0.00	0.00	0.00	0.00	0.00	193,757.88	0.00	0.00	0.00	0.00	0.00	193,757.88	193,757.88	193,757.88	0.00			



ESTADO PRESUPUESTAL DE EGRESOS

SANTIAGO EL PINAR

ESTADO PRESUPUESTAL DE EGRESOS DEL PERIODO: Del 01/01/2021 al 31/12/2021

EPE

29-mar-22

Pág. 11 de 13

Clave Presupuestal SubPrograma-Proyecto- Obra-Partida-Area	Concepto	Pto. Autorizado	ACUM. PERIODO ANTERIOR			MOVIMIENTOS DEL PERIODO							SALDOS ACTUALES			AVANCES	
			Presup. Modif.	Erogado Anterior	Modificaciones		Transferencias		Erogado			Presup. Modif.	Erogado	Saldo Disponible	% Fis.	% Finan.	
					Ampliación	Reducción	Aumento	Disminución	Comprometido	Devengado	Ejercido						Pagado
01-00-FA004-4431-010800	BARRIGUITA LLENA CORAZON CONTENTO DE REGRESO A CASA (DESAYUNOS ESCOLARES)	0.00	0.00	0.00	0.00	0.00	193,757.88	0.00	0.00	0.00	0.00	193,757.88	193,757.88	193,757.88	0.00	---	100.00
FF. : FB FORTAMUNDF ECONOMIAS DE AÑOS ANTERIORES		0.00	0.00	0.00	68,981.63	0.00	68,862.17	68,862.17	0.00	0.00	0.00	68,862.17	68,981.63	68,862.17	119.46		
PROG. : 01 SERVICIOS ADMINISTRATIVOS		0.00	0.00	0.00	68,981.63	0.00	0.00	68,862.17	0.00	0.00	0.00	0.00	119.46	0.00	119.46		
FIN: 4 OTRAS NO CLASIFICADAS EN FUNCIONES ANTERIORES		0.00	0.00	0.00	68,981.63	0.00	0.00	68,862.17	0.00	0.00	0.00	0.00	119.46	0.00	119.46		
FUN: 2 TRANSFERENCIAS, PARTICIPACIONES Y APORTACIONES ENTRE DIFERENTES NIVELES Y SFUN: 1 TRANSFERENCIAS ENTRE DIFERENTES NIVELES Y ORDENES DE GOBIERNO		0.00	0.00	0.00	68,981.63	0.00	0.00	68,862.17	0.00	0.00	0.00	0.00	119.46	0.00	119.46		
LOC.: 0001- CABECERA MUNICIPAL		0.00	0.00	0.00	68,981.63	0.00	0.00	68,862.17	0.00	0.00	0.00	0.00	119.46	0.00	119.46		
10-00-00000-8322-011000	FONDO DE APORTACIONES PARA EL FORTALECIMIENTO DE LOS MUNICIPIOS. (FORTAMUNDF)	0.00	0.00	0.00	68,981.63	0.00	0.00	68,862.17	0.00	0.00	0.00	0.00	119.46	0.00	119.46	---	0.00
PROG. : SB ESTÍMULOS A LA EDUCACIÓN PÚBLICA		0.00	0.00	0.00	0.00	0.00	68,862.17	0.00	0.00	0.00	0.00	68,862.17	68,862.17	68,862.17	0.00		
FIN: 2 DESARROLLO SOCIAL		0.00	0.00	0.00	0.00	0.00	68,862.17	0.00	0.00	0.00	0.00	68,862.17	68,862.17	68,862.17	0.00		
FUN: 5 EDUCACION		0.00	0.00	0.00	0.00	0.00	68,862.17	0.00	0.00	0.00	0.00	68,862.17	68,862.17	68,862.17	0.00		
SFUN: 6 OTROS SERVICIOS EDUCATIVOS Y ACTIVIDADES INHERENTES		0.00	0.00	0.00	0.00	0.00	68,862.17	0.00	0.00	0.00	0.00	68,862.17	68,862.17	68,862.17	0.00		
LOC.: 0001- CABECERA MUNICIPAL		0.00	0.00	0.00	0.00	0.00	68,862.17	0.00	0.00	0.00	0.00	68,862.17	68,862.17	68,862.17	0.00		
01-00-FB001-4431-010200	ADQUISICION DE DESPENSAS PARA PERSONAS EN ESTADO DE VULNERABILIDAD	0.00	0.00	0.00	0.00	0.00	68,862.17	0.00	0.00	0.00	0.00	68,862.17	68,862.17	68,862.17	0.00	---	100.00
FF. : FD FORTAMUNDF PRODUCTOS FINANCIEROS DE AÑOS ANTERIORES		0.00	0.00	0.00	316.10	0.00	0.00	0.00	0.00	0.00	0.00	0.00	316.10	0.00	316.10		
PROG. : 01 SERVICIOS ADMINISTRATIVOS		0.00	0.00	0.00	316.10	0.00	0.00	0.00	0.00	0.00	0.00	0.00	316.10	0.00	316.10		



Indicador: Apoyo Humano

Se integra por el monto erogado de programas y/o acciones de Salud y Educación

Estructura de los Proyectos	Monto	Porcentaje	Cobertura de la Demanda	Cantidad	Porcentaje
<u>Gasto Total de Apoyo Humano</u>	<u>0.00</u>	0.00 %	<u>No. de Proyectos Atendidos (Apoyo Humano)</u>	<u>0</u>	0.00 %
<u>Gasto Total de Obras y/o Acciones</u>	<u>0.00</u>		<u>No. de Proyectos Demandados (Apoyo H.)</u>	<u>0</u>	
<u>Gasto Total de Salud</u>	<u>0.00</u>	0.00 %	<u>No. de Proyectos Atendidos (Salud)</u>	<u>0</u>	0.00 %
<u>Gasto Total de Obras y/o Acciones</u>	<u>0.00</u>		<u>No. de Proyectos Demandados (Salud)</u>	<u>0</u>	
<u>Gasto Total de Educación</u>	<u>0.00</u>	0.00 %	<u>No. de Proyectos Atendidos (Educación)</u>	<u>0</u>	0.00 %
<u>Gasto Total de Obras y/o Acciones</u>	<u>0.00</u>		<u>No. de Proyectos Demandados (Educación)</u>	<u>0</u>	

Indicador: Apoyo Físico

Se integra por el monto erogado de programas y/o acciones de Agua Potable, Drenaje y Alcantarillado, Urbanización, Electrificación y Vivienda

Estructura de los Proyectos	Monto	Porcentaje	Cobertura de la Demanda	Cantidad	Porcentaje
<u>Gasto Total de Apoyo Físico</u>	<u>0.00</u>	0.00 %	<u>No. de Proyectos Atendidos (Apoyo Físico)</u>	<u>0</u>	0.00 %
<u>Gasto Total de Obras y/o Acciones</u>	<u>0.00</u>		<u>No. de Proyectos Demandados (Apoyo Físico)</u>	<u>0</u>	
<u>Gasto Total de Agua Potable</u>	<u>0.00</u>	0.00 %	<u>No. de Proyectos Atendidos (Agua Potable)</u>	<u>0</u>	0.00 %
<u>Gasto Total de Obras y/o Acciones</u>	<u>0.00</u>		<u>No. de Proyectos Demandados (Agua Potable)</u>	<u>0</u>	
<u>Gasto Total de Drenaje y Alcantarillado</u>	<u>0.00</u>	0.00 %	<u>No. de Proyectos Atendidos (Drenaje y Alc.)</u>	<u>0</u>	0.00 %
<u>Gasto Total de Obras y/o Acciones</u>	<u>0.00</u>		<u>No. de Proyectos Demandados (Drenaje y Alc)</u>	<u>0</u>	
<u>Gasto Total de Urbanización</u>	<u>0.00</u>	0.00 %	<u>No. de Proyectos Atendidos (Urbanización)</u>	<u>0</u>	0.00 %
<u>Gasto Total de Obras y/o Acciones</u>	<u>0.00</u>		<u>No. de Proyectos Demandados (Urbanización)</u>	<u>0</u>	
<u>Gasto Total de Agua Electrificación</u>	<u>0.00</u>	0.00 %	<u>No. de Proyectos Atendidos (Electrificación)</u>	<u>0</u>	0.00 %
<u>Gasto Total de Obras y/o Acciones</u>	<u>0.00</u>		<u>No. de Proyectos Demandados (Electrificación)</u>	<u>0</u>	
<u>Gasto Total de Vivienda</u>	<u>0.00</u>	0.00 %	<u>No. de Proyectos Atendidos (Vivienda)</u>	<u>0</u>	0.00 %
<u>Gasto Total de Obras y/o Acciones</u>	<u>0.00</u>		<u>No. de Proyectos Demandados (Vivienda)</u>	<u>0</u>	

Indicador: Apoyo para la Producción

Se integra por el monto erogado de programas y/o acciones de Caminos y Proyectos Productivos

Estructura de los Proyectos	Monto	Porcentaje	Cobertura de la Demanda	Cantidad	Porcentaje
<u>Gasto Total de Apoyo para la Producción</u>	<u>0.00</u>	0.00 %	<u>No. de Proyectos Atendidos (Apoyo Producción)</u>	<u>0</u>	0.00 %
<u>Gasto Total de Obras y/o Acciones</u>	<u>0.00</u>		<u>No. de Proyectos Demandados (Apoyo P.)</u>	<u>0</u>	
<u>Gasto Total de Caminos</u>	<u>0.00</u>	0.00 %	<u>No. de Proyectos Atendidos (Caminos)</u>	<u>0</u>	0.00 %
<u>Gasto Total de Obras y/o Acciones</u>	<u>0.00</u>		<u>No. de Proyectos Demandados (Caminos)</u>	<u>0</u>	
<u>Gasto Total de Proy. Productivos</u>	<u>0.00</u>	0.00 %	<u>No. de Proyectos Atendidos (P. Productivos)</u>	<u>0</u>	0.00 %
<u>Gasto Total de Obras y/o Acciones</u>	<u>0.00</u>		<u>No. de Proyectos Demandados (P. Productivos)</u>	<u>0</u>	

SANTIAPO EL PINAR
INDICADORES DE EVALUACIÓN

Periodo de consulta: 2do SEMESTRE

Fecha Impresión: 02 / 04 / 2022

Indicador: Otros

Se integra por el monto erogado de programas y/o acciones distintos a los considerados en Apoyo Humano, Apoyo Físico y Apoyo para la Producción

Estructura de los Proyectos	Monto	Porcentaje	Cobertura de la Demanda	Cantidad	Porcentaje
<u>Gasto Total de Otros</u>	<u>0.00</u>		<u>No. de Proyectos Atendidos (Otros)</u>	<u>0</u>	
Gasto Total de Obras y/o Acciones	0.00	0.00 %	<u>No. de Proyectos Demandados (Otros)</u>	<u>0</u>	0.00 %

Indicador: Comités

Comités y/o consejos constituidos y comunidades participantes en reuniones de comité

Comités constituidos	Monto	Porcentaje	Cobertura de la Demanda	Cantidad	Porcentaje
<u>No. de comités y/o consejos constituidos</u>	<u>1</u>		<u>No. de comunidades participantes en reuniones de Comité y/o Consejos</u>	<u>1</u>	
Total de Comunidades del Municipio	1	100.00 %	<u>Total de Comunidades del Municipio</u>	<u>1</u>	100.00 %

Indicador: Empleos

Empleos generados y población atendida

Empleos Generados	Cantidad	Porcentaje	Cobertura de la Demanda	Cantidad	Porcentaje
<u>No. de empleos generados</u>	<u>1</u>		<u>No. de población (Mujeres/Hombres)</u>	<u>2</u>	
No. de empleos demandantes	1	100.00 %	<u>Población Total (Mujeres/Hombres)</u>	<u>2</u>	100.00 %



SANTO DOMINGO EL PINAR
INDICADORES DE COBERTURA DE PROGRAMAS

Periodo de consulta: 1er SEMESTRE

Fecha Impresión: 02 / 04 / 2022

PROGRAMA	INDICADOR		COBERTURA POBLACIÓN		COBERTURA LOCALIDADES	
	<u>Gastos del Programa</u>	%	<u>Población Atendida</u>	%	<u>Localidades Atendidas</u>	%
	<u>Gasto Total de Obras y/o Acciones</u>		<u>Población Demandada</u>		<u>Localidades Demandadas</u>	
03 - INFRAESTRUCTURA Y EQUIPAMIENTO MUNICIPAL	0.00	0.00 %	0	0.00 %	0	0.00 %
AE - ATENCIÓN DE EMERGENCIAS	0.00	0.00 %	0	0.00 %	0	0.00 %
AS - AGUA Y SANEAMIENTO	0.00	0.00 %	0	0.00 %	0	0.00 %
CD - CENTROS INTEGRADORES DE DESARROLLO	0.00	0.00 %	0	0.00 %	0	0.00 %
ED - EDUCACION	0.00	0.00 %	0	0.00 %	0	0.00 %
OF - OBLIGACIONES FINANCIERAS	0.00	0.00 %	0	0.00 %	0	0.00 %
OP - OTROS PROYECTOS DE INFRAESTRUCTURA ECÓNOMICA	0.00	0.00 %	0	0.00 %	0	0.00 %
OT - ORDENAMIENTO TERRITORIAL	0.00	0.00 %	0	0.00 %	0	0.00 %
PP - SEGURIDAD PÚBLICA	0.00	0.00 %	0	0.00 %	0	0.00 %
PR - PROCESOS DE RECUPERACIÓN	0.00	0.00 %	0	0.00 %	0	0.00 %
R5 - PROTECCIÓN Y PRESERVACIÓN ECOLÓGICA	0.00	0.00 %	0	0.00 %	0	0.00 %
RD - IDENTIFICACIÓN Y REDUCCIÓN DE RIESGOS DE DESASTRES	0.00	0.00 %	0	0.00 %	0	0.00 %
RS - CONSTITUCIÓN DE RESERVA	0.00	0.00 %	0	0.00 %	0	0.00 %
	0.00		0		0	


SANTIAGO DEL PINAR
INDICADORES DE COBERTURA DE PROGRAMAS

Periodo de consulta: 1er SEMESTRE

Fecha Impresión: 02 / 04 / 2022

PROGRAMA	INDICADOR		COBERTURA POBLACIÓN		COBERTURA LOCALIDADES	
	<u>Gastos del Programa</u>	%	<u>Población Atendida</u>	%	<u>Localidades Atendidas</u>	%
	<u>Gasto Total de Obras y/o Acciones</u>		<u>Población Demandada</u>		<u>Localidades Demandadas</u>	
SA - SALUD	0.00	0.00 %	0	0.00 %	0	0.00 %
SB - ESTÍMULOS A LA EDUCACIÓN PÚBLICA	0.00	0.00 %	3524	67.12 %	10	62.50 %
SM - SUBSEMUN/FORTASEG	0.00	0.00 %	0	0.00 %	0	0.00 %
SS - ASISTENCIA SOCIAL Y SERVICIOS COMUNITARIOS	0.00	0.00 %	0	0.00 %	0	0.00 %
SU - FOMENTO AL DESARROLLO URBANO Y REGIONAL	0.00	0.00 %	0	0.00 %	0	0.00 %
TB - OPORTUNIDADES PARA LAS MUJERES	0.00	0.00 %	0	0.00 %	0	0.00 %
TF - FOMENTO A LA PRODUCCIÓN Y PRODUCTIVIDAD	0.00	0.00 %	0	0.00 %	0	0.00 %
U9 - DEFINICIÓN Y CONDUCCIÓN DE LA PLANEACIÓN PARA EL DESARROLLO REGIONAL	0.00	0.00 %	0	0.00 %	0	0.00 %
UB - CAMINOS RURALES Y PUENTES	0.00	0.00 %	0	0.00 %	0	0.00 %
UE - SITIOS HISTÓRICOS Y CULTURALES	0.00	0.00 %	0	0.00 %	0	0.00 %
UG - TELEFONÍA RURAL	0.00	0.00 %	0	0.00 %	0	0.00 %
UR - URBANIZACIÓN	0.00	0.00 %	0	0.00 %	0	0.00 %
VI - VIVIENDA	0.00	0.00 %	0	0.00 %	0	0.00 %
	0.00		0		0	

Estructura de los Proyectos	Monto	Porcentaje
<u>Gasto Total Fin de la Pobreza</u>	<u>0.00</u>	0.00 %
Gasto Total de Obras y/o Acciones	0.00	
<u>Gasto Total Hambre Cero</u>	<u>0.00</u>	0.00 %
Gasto Total de Obras y/o Acciones	0.00	
<u>Gasto Total Salud y Bienestar</u>	<u>0.00</u>	0.00 %
Gasto Total de Obras y/o Acciones	0.00	
<u>Gasto Total Educación de Calidad</u>	<u>0.00</u>	0.00 %
Gasto Total de Obras y/o Acciones	0.00	
<u>Gasto Total Igualdad de Género</u>	<u>0.00</u>	0.00 %
Gasto Total de Obras y/o Acciones	0.00	
<u>Gasto Total Agua Limpia y Saneamiento</u>	<u>0.00</u>	0.00 %
Gasto Total de Obras y/o Acciones	0.00	
<u>Gasto Total Energía Asequible y no Contaminante</u>	<u>0.00</u>	0.00 %
Gasto Total de Obras y/o Acciones	0.00	
<u>Gasto Total Trabajo Decente y Crecimiento Económico</u>	<u>0.00</u>	0.00 %
Gasto Total de Obras y/o Acciones	0.00	
<u>Gasto Total Ciudades y Comunidades Sostenibles</u>	<u>0.00</u>	0.00 %
Gasto Total de Obras y/o Acciones	0.00	
<u>Gasto Total Paz, Justicia e Instituciones Sólidas</u>	<u>0.00</u>	0.00 %
Gasto Total de Obras y/o Acciones	0.00	



[Handwritten signature]

SANTIAGO EL PINAR
NOTAS AL ESTADO DE SITUACION FINANCIERA
DEL : 01/01/2021 AL 31/12/2021

NESF

Fecha: 29/03/2022

Pág. 1 de 2

Nota 1. Efectivo y Equivalentes (1111, 1112, 1114, 1121 y 1211)

Tipo	Banco	Bancos / Tesoreria			
		No. de Cuenta	Ejercicio	F.F.	Monto
CUENTAS PRODUCTIVAS	BANORTE	CTA: 1030530774 FGP 2018	2018	AB	6,567.24
CUENTAS PRODUCTIVAS	BANORTE	CTA: 1030530756 FISM 2018	2018	EB	51.80
CUENTAS PRODUCTIVAS	BANORTE	CTA: 1030530765 FAFM 2018	2018	FB	105.51
CUENTAS PRODUCTIVAS	HSBC	CTA: 4064754138 FGP 2021	2020	AA	0.01
CUENTAS PRODUCTIVAS	HSBC	CTA: 4064754146 FS 2021	2020	AA	0.66
CUENTAS PRODUCTIVAS	HSBC	CTA: ISR ENAJENACION INMUEBLES 2021	2020	AA	0.02
CUENTAS PRODUCTIVAS	HSBC	FGP 2021 CTA: 4064754385	2020	AA	206,743.76
CUENTAS PRODUCTIVAS	HSBC	FSOL 2021 CTA:4064754393	2020	AA	36,028.40
CUENTAS PRODUCTIVAS	HSBC	ISR ENAJENACION 2021 CTA: 4064754427	2020	AA	3,954.51
CUENTAS PRODUCTIVAS	BANORTE	CTA: 1095962815 FGP 2020	2020	AB	296.32
CUENTAS PRODUCTIVAS	BANORTE	CTA: 1095964332 FS 2020	2020	AB	67.29
CUENTAS PRODUCTIVAS	BANORTE	CTA: 1127858538 ISR ENAJENACION DE BIENES INMUEBLES 2020	2020	AB	0.68
CUENTAS PRODUCTIVAS	HSBC	CTA: 4064754161 FISM 2021	2020	EA	36.66
CUENTAS PRODUCTIVAS	BANORTE	CTA: 1095967137 FISM 2020	2020	EB	1,995.08
CUENTAS PRODUCTIVAS	HSBC	CTA: 4064754153 FAFM 2021	2020	FA	4.06
CUENTAS PRODUCTIVAS	BANORTE	CTA: 1095966130 FAFM 2020	2020	FB	185.58

Nota 3. Cuentas por Cobrar (1122, 1123, 1129, 1131, 1132, 1133, 1134, 1221,1222 y 1274)

Tipo	Vencimientos en Días			
	90	180	Menor o Igual a 365	Mayor a 365
ales	0.26	12.09	2,815.33	0.00



[Handwritten Signature]
EL TESORERO

[Handwritten Signature]

[Handwritten Signature]
AUTORIZO

MANUEL GOMEZ LOPEZ

ROSA DIAZ MENDEZ

TESORERO

PRESIDENTE