

VILLAFLORES  
ESTADO DE SITUACIÓN FINANCIERA  
Al 31/12/2023  
( P E S O S )

ESF  
FECHA 07 / 02 / 2024  
HOJA 1 DE 1

|   | SALDO AL PERIODO<br>ACTUAL | SALDO AL PERIODO<br>ANTERIOR | NOTA<br>REL. |
|---|----------------------------|------------------------------|--------------|
| <b><u>ACTIVO</u></b>  |                            |                              |              |
| <b><u>Activo Circulante</u></b>                               |                            |                              |              |
| Efectivo y Equivalentes                                       | 505,927.33                 | 472,612.42                   |              |
| Derechos a Recibir Efectivo y Equivalentes                    | 274,494.54                 | 278,706.71                   |              |
| Derechos a Recibir Bienes o Servicios                         | 212,427.76                 | 398,106.80                   |              |
| <b>Total Activo Circulante</b>                                | <b>992,849.63</b>          | <b>1,149,425.93</b>          |              |
| <b><u>Activo No Circulante</u></b>                            |                            |                              |              |
| Bienes Inmuebles, Infraestructura y Construcciones en Proceso | 39,759,980.00              | 39,759,980.00                | ESF-08       |
| Bienes Muebles  | 6,158,036.08               | 6,158,036.08                 | ESF-08       |
| Activos Intangibles   | 58,000.00                  | 58,000.00                    | ESF-09       |
| Depreciación, Deterioro y Amortización Acumulada de Bienes    | -19,849,011.04             | -17,673,444.38               |              |
| <b>Total Activo No Circulante</b>                             | <b>26,127,005.04</b>       | <b>28,302,571.70</b>         |              |
| <b>TOTAL ACTIVO</b>   | <b>27,119,854.67</b>       | <b>29,451,997.63</b>         |              |
| <b><u>PASIVO</u></b>  |                            |                              |              |
| <b><u>Pasivo Circulante</u></b>                               |                            |                              |              |
| Cuentas por Pagar a Corto Plazo                               | 476,049.52                 | 554,470.49                   | ESF-12       |
| Pasivos Diferidos a Corto Plazo                               | 189,232.00                 | 189,232.00                   | ESF-14       |
| Otros Pasivos a Corto Plazo                                   | 288,944.96                 | 277,253.52                   | ESF-14       |
| <b>Total Pasivo Circulante</b>                                | <b>954,226.48</b>          | <b>1,020,956.01</b>          |              |
| <b><u>Pasivo No Circulante</u></b>                            |                            |                              |              |
| Deuda Pública a Largo Plazo                                   | 523,583.00                 | 523,583.00                   | ESF-12       |
| <b>Total Pasivo No Circulante</b>                             | <b>523,583.00</b>          | <b>523,583.00</b>            |              |
| <b>TOTAL PASIVO</b>   | <b>1,477,809.48</b>        | <b>1,544,539.01</b>          |              |
| <b><u>HACIENDA PÚBLICA/PATRIMONIO</u></b>                     |                            |                              |              |
| <b><u>Hacienda Pública/ Patrimonio Contribuido</u></b>        |                            |                              |              |
| Donaciones de Capital   | 34,657,642.60              | 34,657,642.60                |              |
| <b>Total Hacienda Pública/ Patrimonio Contribuido</b>         | <b>34,657,642.60</b>       | <b>34,657,642.60</b>         |              |
| <b><u>Hacienda Pública/Patrimonio Generado</u></b>            |                            |                              |              |
| Resultado de Ejercicio  | -2,265,413.43              | -2,059,591.52                |              |
| Resultados de Ejercicios Anteriores                           | -6,750,183.98              | -4,690,592.46                |              |
| <b>Total Hacienda Pública/Patrimonio Generado</b>             | <b>-9,015,597.41</b>       | <b>-6,750,183.98</b>         |              |
| <b>TOTAL HACIENDA PÚBLICA / PATRIMONIO</b>                    | <b>25,642,045.19</b>       | <b>27,907,458.62</b>         |              |
| <b>TOTAL PASIVO MÁS HACIENDA PÚBLICA / PATRIMONIO</b>         | <b>27,119,854.67</b>       | <b>29,451,997.63</b>         |              |

*"Bajo protesta de decir verdad declaramos que los Estados Financieros y sus notas, son razonablemente correctos y son responsabilidad del emisor"*

ELABORÓ



SAPAM  
SISTEMA DE AGUA POTABLE Y  
ALCANTARILLADO MUNICIPAL  
DE VILLAFLORES, CHIAPAS

AUTORIZO

NICOLASA LOPEZ LOPEZ

FRANCISCO LARA SALDAÑA

CUENTA PÚBLICA

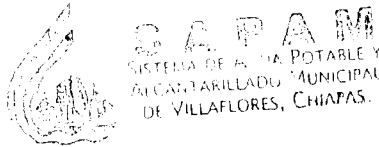
RESP. SIST. AGUA POTABLE

**VILLAFLORES**  
**ESTADO DE ACTIVIDADES**  
**DEL : 01/01/2023 AL 31/12/2023**

EA  
 Fecha: 07/02/2024  
 Pág. 2 de 2

|   | EJERCICIO<br>ACTUAL  | EJERCICIO<br>ANTERIOR | NOTA<br>REL.         |
|---|----------------------|-----------------------|----------------------|
| <b>SERVICIOS DE ARRENDAMIENTO</b>   |                      |                       |                      |
| SERVICIOS PROFESIONALES, CIENTÍFICOS, TÉCNICOS Y OTROS<br>SERVICIOS         | 34,310.95            | 33,391.29             |                      |
| SERVICIOS FINANCIEROS, BANCARIOS Y COMERCIALES                              | 13,535.45            | 8,335.76              |                      |
| SERVICIOS DE INSTALACIÓN, REPARACIÓN, MANTENIMIENTO Y<br>CONSERVACIÓN.      | 327,787.88           | 246,341.16            |                      |
| SERVICIOS DE COMUNICACIÓN SOCIAL Y PUBLICIDAD                               | 0.00                 | 5,220.00              |                      |
| SERVICIOS DE TRASLADO Y VIÁTICOS  | 9,495.97             | 22,925.99             |                      |
| OTROS SERVICIOS GENERALES   | 15,995.00            | 102,576.00            |                      |
| <b>Total de Gastos de Funcionamiento</b>                                    | <b>8,391,105.57</b>  | <b>8,381,991.07</b>   |                      |
| <b>OTROS GASTOS Y PERDIDAS EXTRAORDINARIAS</b>                              |                      |                       |                      |
| ESTIMACIONES, DEPRECIACIONES, DETERIOROS, OBSOLESCENCIA Y<br>AMORTIZACIONES | 2,175,566.66         | 2,175,589.16          | EA-1                 |
| DEPRECIACIÓN DE INFRAESTRUCTURA   | 1,590,399.20         | 1,590,399.20          |                      |
| DEPRECIACIÓN DE BIENES MUEBLES  | 585,167.46           | 585,189.96            |                      |
| <b>Total de Otros Gastos y Pérdidas Extraordinarias</b>                     | <b>2,175,566.66</b>  | <b>2,175,589.16</b>   |                      |
| <b>TOTAL GASTOS Y OTRAS PERDIDAS</b>  | <b>10,566,672.23</b> | <b>10,557,580.23</b>  |                      |
| <b>AHORRO O DESAHORRO NETO DEL EJERCICIO</b>                                |                      | <b>-2,265,413.43</b>  | <b>-2,059,591.52</b> |

*“Bajo protesta de decir verdad declaramos que los Estados Financieros y sus notas,  
 son razonablemente correctos y son responsabilidad del emisor”*



ELABORÓ

*[Handwritten signature]*

NICOLASA LOPEZ LOPEZ

CUENTA PUBLICA

AUTORIZÓ

*[Handwritten signature]*

FRANCISCO LARA SALDAÑA

RESP. SIST. AGUA POTABLE

**VILLAFLORES**  
**ESTADO DE ACTIVIDADES**  
**DEL : 01/01/2023 AL 31/12/2023**

EA  
 Fecha: 07/02/2024  
 Pág. 1 de 2

|   | EJERCICIO<br>ACTUAL | EJERCICIO<br>ANTERIOR | NOTA<br>REL. |
|---|---------------------|-----------------------|--------------|
| <b>INGRESOS Y OTROS BENEFICIOS</b>  |                     |                       |              |
| <b>INGRESOS DE GESTIÓN</b>  |                     |                       | EA-1         |
| <b>PRODUCTOS DE TIPO CORRIENTE</b>  | 0.01                | 1.21                  |              |
| OTROS PRODUCTOS QUE GENERAN INGRESOS CORRIENTES   | 0.01                | 1.21                  |              |
| <b>INGRESOS POR VENTA DE BIENES Y SERVICIOS</b>   | 8,298,558.63        | 8,297,922.32          |              |
| INGRESOS POR VENTA DE BIENES Y SERVICIOS DE ORGANISMOS DESCENTRALIZADOS                               | 8,298,558.63        | 8,297,922.32          |              |
| <b>Total de Ingresos de Gestión</b>   | <b>8,298,558.64</b> | <b>8,297,923.53</b>   |              |
| <b>PARTICIPACIONES, APORTACIONES, TRANSFERENCIAS, ASIGNACIONES, SUBSIDIOS Y OTRAS AYUDAS</b>          |                     |                       | EA-1         |
| <b>TRANSFERENCIAS, ASIGNACIONES, SUBSIDIOS Y OTRAS AYUDAS</b>   | 0.00                | 198,000.00            |              |
| SUBSIDIOS Y SUBVENCIONES  | 0.00                | 198,000.00            |              |
| <b>Total de Participaciones, Aportaciones, Transferencias, Asignaciones, Subsidios y Otras Ayudas</b> | <b>0.00</b>         | <b>198,000.00</b>     |              |
| <b>OTROS INGRESOS Y BENEFICIOS</b>  |                     |                       | EA-1         |
| <b>INGRESOS FINANCIEROS</b>   | 2,700.16            | 2,065.18              |              |
| INTERESES GANADOS DE VALORES, CRÉDITOS, BONOS Y OTROS   | 2,700.16            | 2,065.18              |              |
| <b>Total de Otros Ingresos y Beneficios</b>   | <b>2,700.16</b>     | <b>2,065.18</b>       |              |
| <b>TOTAL INGRESOS Y OTROS BENEFICIOS</b>  | <b>8,301,258.80</b> | <b>8,497,988.71</b>   |              |
| <b>GASTOS Y OTRAS PÉRDIDAS</b>  |                     |                       |              |
| <b>GASTOS DE FUNCIONAMIENTO</b>   |                     |                       | EA-3         |
| <b>SERVICIOS PERSONALES</b>   | 6,167,868.60        | 6,335,381.83          |              |
| REMUNERACIONES AL PERSONAL DE CARÁCTER PERMANENTE   | 3,048,137.61        | 3,029,086.97          |              |
| REMUNERACIONES AL PERSONAL DE CARÁCTER TRANSITORIO  | 2,530,218.56        | 2,390,986.96          |              |
| REMUNERACIONES ADICIONALES Y ESPECIALES   | 512,372.43          | 830,182.90            |              |
| OTRAS PRESTACIONES SOCIALES Y ECONÓMICAS  | 0.00                | 5,000.00              |              |
| PREVISIONES   | 77,140.00           | 80,125.00             |              |
| <b>MATERIALES Y SUMINISTROS</b>   | 1,513,395.47        | 1,416,166.72          |              |
| MATERIALES DE ADMINISTRACIÓN, EMISIÓN DE DOCUMENTOS Y ARTÍCULOS OFICIALES                             | 101,160.00          | 118,099.29            |              |
| ALIMENTOS Y UTENSILIOS  | 4,608.00            | 22,490.70             |              |
| MATERIALES Y ARTÍCULOS DE CONSTRUCCIÓN Y REPARACIÓN   | 151,883.96          | 108,158.61            |              |
| PRODUCTOS QUÍMICOS, FARMACÉUTICOS Y DE LABORATORIO  | 910,285.92          | 722,204.83            |              |
| COMBUSTIBLES, LUBRICANTES Y ADITIVOS  | 230,663.78          | 215,306.17            |              |
| VESTUARIO, BLANCOS, PRENDAS DE PROTECCIÓN Y ARTÍCULOS DEPORTIVOS                                      | 0.00                | 3,839.60              |              |
| HERRAMIENTAS, REFACCIONES Y ACCESORIOS MENORES  | 114,793.81          | 226,067.52            |              |
| <b>SERVICIOS GENERALES</b>  | 709,841.50          | 630,442.52            |              |
| SERVICIOS BÁSICOS   | 138,254.25          | 26,516.32             |              |
| SERVICIOS DE ARRENDAMIENTO  | 170,462.00          | 185,136.00            |              |

ELABORÓ



**SAPAM**  
 SISTEMA DE AGUA POTABLE Y  
 ALCANTARILLADO MUNICIPAL  
 DE VILLAFLORES, CHIAPAS.

AUTORIZÓ

NICOLASA LOPEZ LOPEZ

CUENTA PUBLICA

FRANCISCO LARA SALDAÑA

RESP. SIST. AGUA POTABLE

**VILLAFLORES**  
**ESTADO DE ACTIVIDADES**  
**DEL : 01/01/2023 AL 31/12/2023**

F.A  
 Fecha: 07/02/2024  
 Pág. 2 de 2

|  | EJERCICIO<br>ACTUAL  | EJERCICIO<br>ANTERIOR | NOTA<br>REL. |
|--|----------------------|-----------------------|--------------|
| <b>SERVICIOS DE ARRENDAMIENTO</b>  |                      |                       |              |
| SERVICIOS PROFESIONALES, CIENTÍFICOS, TÉCNICOS Y OTROS                   | 34,310.95            | 33,391.29             |              |
| SERVICIOS FINANCIEROS, BANCARIOS Y COMERCIALES                           | 13,535.45            | 8,335.76              |              |
| SERVICIOS DE INSTALACIÓN, REPARACIÓN, MANTENIMIENTO Y CONSERVACIÓN       | 327,787.88           | 246,341.16            |              |
| SERVICIOS DE COMUNICACIÓN SOCIAL Y PUBLICIDAD                            | 0.00                 | 5,220.00              |              |
| SERVICIOS DE TRASLADO Y VIÁTICOS   | 9,495.97             | 22,925.99             |              |
| OTROS SERVICIOS GENERALES  | 15,995.00            | 102,576.00            |              |
| <b>Total de Gastos de Funcionamiento</b>                                 | <b>8,391,105.57</b>  | <b>8,381,991.07</b>   |              |
| <b>OTROS GASTOS Y PERDIDAS EXTRAORDINARIAS</b>                           |                      |                       |              |
| ESTIMACIONES, DEPRECIACIONES, DETERIOROS, OBSOLESCENCIA Y AMORTIZACIONES | 2,175,566.66         | 2,175,589.16          | EA-3         |
| DEPRECIACIÓN DE INFRAESTRUCTURA  | 1,590,399.20         | 1,590,399.20          |              |
| DEPRECIACIÓN DE BIENES MUEBLES   | 585,167.46           | 585,189.96            |              |
| <b>Total de Otros Gastos y Pérdidas Extraordinarias</b>                  | <b>2,175,566.66</b>  | <b>2,175,589.16</b>   |              |
| <b>TOTAL GASTOS Y OTRAS PERDIDAS</b>                                     | <b>10,566,672.23</b> | <b>10,557,580.23</b>  |              |
| <b>AHORRO O DESAHORRO NETO DEL EJERCICIO</b>                             | <b>-2,265,413.43</b> | <b>-2,059,591.52</b>  |              |

*“Bajo protesta de decir verdad declaramos que los Estados Financieros y sus notas, son razonablemente correctos y son responsabilidad del emisor”*



**SAPAM**  
 SISTEMA DE AGUA POTABLE Y  
 ALCANTARILLADO MUNICIPAL  
 DE VILLAFLORES, CHIAPAS.

ELABORÓ

*[Handwritten signature]*

NICOLASA LÓPEZ LOPEZ

CUENTA PÚBLICA

AUTORIZÓ

*[Handwritten signature]*


FRANCISCO LARA SALDAÑA


RESP. SIST. AGUA POTABLE


ESTA } DE VARIACIÓN EN LA HACIENDA PÚBLICA )  
DEL : 01/01/2023 AL 31/12/2023

Fecha:

|   | Hacienda Pública / Patrimonio Contribuido | Hacienda Pública / Patrimonio Generado de Ejercicios Anteriores | Hacienda Pública / Patrimonio Generado del Ejercicio | Exceso o Insuficiencia en la Actualización de la Hacienda Pública / Patrimonio | Total                | Nota Relacionada |
|---|---|---|--|--|----------------------|------------------|
| <b>Hacienda Pública / Patrimonio Neto Final del Ejercicio 20XN-1</b>                              |   |   |  |  | <b>34,657,642.60</b> |                  |
| Aportaciones  | 0.00                                      | 0.00  | 0.00   | 0.00   | 0.00                 |                  |
| Donaciones de Capital   | 34,657,642.60                             | 0.00  | 0.00   | 0.00   | 0.00                 |                  |
| Actualización de la Hacienda Pública / Patrimonio   | 0.00                                      | 0.00  | 0.00   | 0.00   | 0.00                 |                  |
| <b>Hacienda Pública / Patrimonio Generado Neto 20XN-1</b>   |   |   |  |  | <b>-6,750,183.98</b> |                  |
| Resultados del Ejercicio (Ahorro/Desahorro)   | 0.00                                      | 0.00  | -2,059,591.52  | 0.00   | 0.00                 |                  |
| Resultados de Ejercicios Anteriores   | 0.00                                      | -4,690,592.46   | 0.00   | 0.00   | 0.00                 |                  |
| Revalúos  | 0.00                                      | 0.00  | 0.00   | 0.00   | 0.00                 |                  |
| Reservas  | 0.00                                      | 0.00  | 0.00   | 0.00   | 0.00                 |                  |
| Rectificaciones de Resultados de Ejercicios Anteriores  | 0.00                                      | 0.00  | 0.00   | 0.00   | 0.00                 |                  |
| <b>Exceso o Insuficiencia en la Actualización de la Hacienda Pública / Patrimonio Neto 20XN-1</b> |   |   |  |  | <b>0.00</b>          |                  |
| Resultado por Posición Monetaria  | 0.00                                      | 0.00  | 0.00   | 0.00   | 0.00                 |                  |
| Resultado por Tenencia de Activos no Monetarios   | 0.00                                      | 0.00  | 0.00   | 0.00   | 0.00                 |                  |
| <b>Hacienda Pública / Patrimonio Neto Final del Ejercicio 2022</b>                                |   |   |  |  | <b>27,907,458.62</b> |                  |

ELABORO  
  
NICÓLASA LOPEZ LOPEZ  
CUENTA PUBLICA

  
S. A. P. A. M.  
SISTEMA DE AGUA POTABLE Y  
ALCANTARILLADO MUNICIPAL  
DE VILLAFLORES, CHAPAS

AUTORIZO  
  
FRANCISCO LARA SALDANA  
RESP. SIST. AGUA POTABLE


|   | Hacienda Pública / Patrimonio Contribuido | Hacienda Pública / Patrimonio Generado de Ejercicios Anteriores | Hacienda Pública / Patrimonio Generado del Ejercicio | Exceso o Insuficiencia en la Actualización de la Hacienda Pública / Patrimonio | Total                | Nota Relacionada |
|---|---|---|--|--|----------------------|------------------|
| <b>Cambios en la Hacienda Pública / Patrimonio Contribuido Neto 20XN</b>                                      |   |   |  |  | <b>34,657,642.60</b> | <b>EVHP-1</b>    |
| Aportaciones  | 0.00                                      | 0.00  | 0.00   | 0.00   |                      |                  |
| Donaciones de Capital   | 34,657,642.60                             | 0.00  | 0.00   | 0.00   |                      |                  |
| Actualización de la Hacienda Pública / Patrimonio   | 0.00                                      | 0.00  | 0.00   | 0.00   |                      |                  |
| <b>Variaciones de la Hacienda Pública / Patrimonio Generado Neto 20XN</b>                                     |   |   |  |  | <b>-9,015,597.41</b> | <b>EVHP-2</b>    |
| Resultados del Ejercicio (Ahorro/Desahorro)   | 0.00                                      | 0.00  | -2,265,413.43  | 0.00   |                      |                  |
| Resultados de Ejercicios Anteriores   | 0.00                                      | -6,750,183.98   | 0.00   | 0.00   |                      |                  |
| Revalúos  | 0.00                                      | 0.00  | 0.00   | 0.00   |                      |                  |
| Reservas  | 0.00                                      | 0.00  | 0.00   | 0.00   |                      |                  |
| Rectificaciones de Resultados de Ejercicios Anteriores  | 0.00                                      | 0.00  | 0.00   | 0.00   |                      |                  |
| <b>Cambios en el Exceso o Insuficiencia en la Actualización de la Hacienda Pública / Patrimonio Neto 20XN</b> |   |   |  |  | <b>0.00</b>          |                  |
| Resultado por Posición Monetaria  | 0.00                                      | 0.00  | 0.00   | 0.00   |                      |                  |
| Resultado por Tenencia de Activos no Monetarios   | 0.00                                      | 0.00  | 0.00   | 0.00   |                      |                  |
| <b>Hacienda Pública / Patrimonio Neto Final del Ejercicio 2023</b>  |   |   |  |  | <b>25,642,045.19</b> |                  |

"Bajo protesta de decir verdad declaramos que los Estados Financieros y sus notas, son razonablemente correctos y son responsabilidad del emisor"

ELABORO

NICOLASA LOPEZ LOPEZ

CUENTA PUBLICA



SISTEMA DE AGUA POTABLE  
 AYUNTAMIENTO MUNICIPAL  
 DE VILLAFLORES, CAMPECHE

AUTORIZO

FRANCISCO LABA-SALDAÑA

RESP. SIST. AGUA POTABLE

**VILLAFLORES**  
**ESTADO DE CAMBIOS EN LA SITUACION FINANCIERA**  
**AL 31/12/2023**

ECSF  
 Fecha: 07/02/2024  
 Pág. 1 de 1

|  | AYUNTAMIENTO |              |
|--|--------------|--------------|
|  | ORIGEN       | APLICACIÓN   |
| <b>ACTIVO</b>  |              |              |
| <b>ACTIVO CIRCULANTE</b>                                   |              |              |
| EFFECTIVO Y EQUIVALENTES                                   | 0.00         | 33,314.91    |
| DERECHOS A RECIBIR EFECTIVO Y EQUIVALENTES                 | 4,212.17     | 0.00         |
| DERECHOS A RECIBIR BIENES O SERVICIOS                      | 185,679.04   | 0.00         |
| <b>ACTIVO NO CIRCULANTE</b>                                |              |              |
| DEPRECIACIÓN, DETERIORO Y AMORTIZACIÓN ACUMULADA DE BIENES | 0.00         | 2,175,566.56 |
| <b>PASIVO</b>  |              |              |
| <b>PASIVO CIRCULANTE</b>                                   |              |              |
| CUENTAS POR PAGAR A CORTO PLAZO                            | 0.00         | 78,420.97    |
| OTROS PASIVOS A CORTO PLAZO                                | 11,691.44    | 0.00         |
| <b>HACIENDA PÚBLICA / PATRIMONIO GENERADO</b>              |              |              |
| RESULTADO DEL EJERCICIO (AHORRO/DESAHORRO)                 | 0.00         | 205,821.91   |
| RESULTADOS DE EJERCICIOS ANTERIORES                        | 0.00         | 2,059,591.52 |

*“Bajo protesta de decir verdad declaramos que los Estados Financieros y sus notas, son razonablemente correctos y son responsabilidad del emisor”*



**S. C. P. A. M.**  
 SISTEMA DE AGUA POTABLE Y  
 ALCANTARILLADO MUNICIPAL  
 DE VILLAFLORES, CHIAPAS.

ELABORÓ

\_\_\_\_\_  
 NICOLASA LOPEZ LOPEZ

CUENTA PUBLICA

AUTORIZÓ


\_\_\_\_\_  
 FRANCISCO LARA SALDAÑA

RESP. SIST. AGUA POTABLE

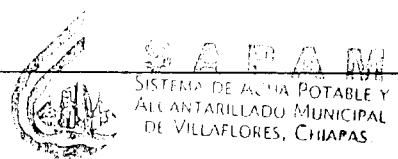
**VILLAFLORES**  
**ESTADO DE FLUJO DE EFECTIVO**  
**DEL : 01/01/2023 AL 31/12/2023**


EFE  
 Fecha: 07/02/2024  
 Page 1 of 2

|   | Periodo Actual       | Periodo Anterior      | Nota Relacionada |
|---|----------------------|-----------------------|------------------|
| <b>FLUJO DE EFECTIVO DE LAS ACTIVIDADES DE GESTIÓN</b>        |                      |                       |                  |
| <b>ORIGEN</b>   |                      |                       |                  |
| PRODUCTOS DE TIPO CORRIENTE                                   | 0.01                 | 1.21                  |                  |
| INGRESOS POR VENTA DE BIENES Y SERVICIOS                      | 8,298,558.63         | 8,297,922.32          |                  |
| TRANSFERENCIAS, ASIGNACIONES, SUBSIDIOS Y OTRAS AYUDAS        | 0.00                 | 198,000.00            |                  |
| OTROS INGRESOS Y BENEFICIOS                                   | 2,700.16             | 2,065.18              |                  |
| <b>Suma Origen</b>  | <b>8,301,258.80</b>  | <b>8,497,988.71</b>   |                  |
| <b>APLICACIÓN</b>   |                      |                       |                  |
| SERVICIOS PERSONALES  | 6,167,868.60         | 6,335,381.83          |                  |
| MATERIALES Y SUMINISTROS                                      | 1,513,395.47         | 1,416,166.72          |                  |
| SERVICIOS GENERALES   | 709,841.50           | 630,442.52            |                  |
| OTROS GASTOS Y PÉRDIDAS EXTRAORDINARIAS                       | 2,175,566.66         | 2,175,589.16          |                  |
| <b>Suma Aplicación</b>  | <b>10,566,672.23</b> | <b>10,557,580.23</b>  |                  |
| <b>FLUJOS NETOS DE EFECTIVO POR ACTIVIDADES DE GESTIÓN</b>    | <b>-2,265,413.43</b> | <b>-2,059,591.52</b>  |                  |
| <b>FLUJO DE EFECTIVO DE LAS ACTIVIDADES DE INVERSIÓN</b>      |                      |                       |                  |
| <b>ORIGEN</b>   |                      |                       |                  |
| DEPRECIACIÓN ACUMULADA DE INFRAESTRUCTURA                     | -1,590,399.20        | -12,723,193.60        | EFE-2            |
| DEPRECIACIÓN ACUMULADA DE BIENES MUEBLES                      | -585,167.46          | -4,950,250.78         | EFE-2            |
| <b>Suma Origen</b>  | <b>-2,175,566.66</b> | <b>-17,673,444.38</b> |                  |
| <b>APLICACIÓN</b>   |                      |                       |                  |
| BIENES INMUEBLES, INFRAESTRUCTURA Y CONSTRUCCIONES EN PROCESO | 0.00                 | 39,759,980.00         | EFE-2            |
| BIENES MUEBLES  | 0.00                 | 6,158,036.08          | EFE-2            |
| ACTIVOS INTANGIBLES   | 0.00                 | 58,000.00             | EFE-2            |
| <b>Suma Aplicación</b>  | <b>0.00</b>          | <b>45,976,016.08</b>  |                  |
| <b>FLUJOS NETOS DE EFECTIVO POR ACTIVIDADES DE INVERSIÓN</b>  | <b>-2,175,566.66</b> | <b>-63,649,460.46</b> |                  |
| <b>FLUJO DE EFECTIVO DE LAS ACTIVIDADES DE FINANCIAMIENTO</b> |                      |                       |                  |
| <b>ORIGEN</b>   |                      |                       |                  |
| CUENTAS POR PAGAR A CORTO PLAZO                               | -78,420.97           | 554,470.49            |                  |
| SERVICIOS PERSONALES POR PAGAR A CORTO PLAZO                  | -8,816.10            | 9,527.76              |                  |
| PROVEEDORES POR PAGAR A CORTO PLAZO                           | 0.00                 | 22,920.45             |                  |
| RETENCIONES Y CONTRIBUCIONES POR PAGAR A CORTO PLAZO          | -69,604.87           | 522,022.28            |                  |
| PASIVOS DIFERIDOS A CORTO PLAZO                               | 0.00                 | 189,232.00            |                  |
| OTROS PASIVOS DIFERIDOS A CORTO PLAZO                         | 0.00                 | 189,232.00            |                  |
| OTROS PASIVOS A CORTO PLAZO                                   | 11,691.44            | 277,253.52            |                  |
| INGRESOS POR CLASIFICAR                                       | 11,691.44            | 277,253.52            |                  |
| DEUDA PÚBLICA   | 0.00                 | 523,583.00            |                  |
| PRÉSTAMOS DE LA DEUDA PÚBLICA INTERNA POR PAGAR A LARGO PLAZO | 0.00                 | 523,583.00            |                  |
| AFECTACIONES POR RECTIFICACIONES / RECLASIFICACIONES          | -2,059,591.52        | -4,690,592.46         |                  |
| RESULTADO DE EJERCICIOS ANTERIORES                            | -2,059,591.52        | -4,690,592.46         |                  |

~~ELABORÓ~~  
  
 NICOLASA LÓPEZ LÓPEZ

CUENTA PÚBLICA




~~AUTORIZÓ~~  
  
 FRANCISCO LARA SALDAÑA  
 RESP. SIST. AGUA POTABLE

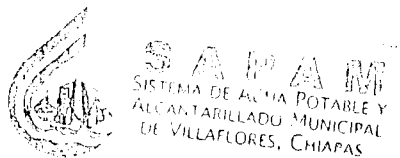


VILLAFLORES  
 ESTADO DE FLUJO DE EFECTIVO  
 DEL : 01/01/2023 AL 31/12/2023

|   | Periodo Actual | Periodo Anterior | Nota Relacionada |
|---|----------------|------------------|------------------|
| Suma Origen   | -2,126,321.05  | -3,146,053.45    |                  |
| APLICACIÓN  |                |                  |                  |
| DERECHOS A RECIBIR EFECTIVO O EQUIVALENTES                              | -4,212.17      | 278,706.71       |                  |
| DEUDORES DIVERSOS POR COBRAR A CORTO PLAZO                              | -2,473.39      | 228,071.32       |                  |
| OTROS DERECHOS A RECIBIR EFECTIVO O EQUIVALENTES A CORTO PLAZO          | -1,738.78      | 50,635.39        |                  |
| DERECHOS A RECIBIR BIENES O SERVICIOS                                   | -185,679.04    | 398,106.80       |                  |
| ANTICIPO A PROVEEDORES POR ADQUISICIÓN DE BIENES Y PRESTACIÓN DE :      | -185,679.04    | 398,106.80       |                  |
| Suma Aplicación   | -189,891.21    | 676,813.51       |                  |
| FLUJOS NETOS DE EFECTIVO POR ACTIVIDADES DE FINANCIAMIENTO              | -1,936,429.84  | -3,822,866.96    |                  |
| INCREMENTO / DISMINUCIÓN NETA EN EL EFECTIVO Y EQUIVALENTES AL EFECTIVO | -6,377,409.93  | -69,531,918.94   |                  |
| EFFECTIVO Y EQUIVALENTES AL EFECTIVO AL INICIO DEL EJERCICIO            | 472,612.42     |                  |                  |
| EFFECTIVO Y EQUIVALENTES AL EFECTIVO AL FINAL DEL EJERCICIO             | 505,927.33     |                  |                  |


*“Bajo protesta de decir verdad declaramos que los Estados Financieros y sus notas, son razonablemente correctos y son responsabilidad del emisor”*


ELABORÓ  
  
 \_\_\_\_\_  
 NICOLASA LOPEZ LOPEZ  
 CUENTA PUBLICA



AUTORIZÓ  
  
 \_\_\_\_\_  
 FRANCISCO LARA SALDAÑA  
 RESP. SIST. AGUA POTABLE

| Cuenta Contable   | Saldo Inicial | Cargos del Periodo | Abonos del Periodo | Saldo Final   | Variación del Periodo |
|---|---------------|--------------------|--------------------|---------------|-----------------------|
| <b>1000 ACTIVO</b>  | 29,451,997.63 | 30,664,785.20      | 32,996,928.16      | 27,119,854.67 | -2,332,142.96         |
| <b>1100 ACTIVO CIRCULANTE</b>   | 1,149,425.93  | 30,664,785.20      | 30,821,361.50      | 992,849.63    | -156,576.30           |
| 1110 EFECTIVO Y EQUIVALENTES  | 472,612.42    | 20,275,073.54      | 20,241,758.63      | 505,927.33    | 33,314.91             |
| 1111 EFECTIVO   | 0.00          | 8,298,558.63       | 8,298,558.63       | 0.00          | 0.00                  |
| 1112 BANCOS / TESORERÍA   | 472,612.42    | 11,976,514.91      | 11,943,200.00      | 505,927.33    | 33,314.91             |
| 1120 DERECHOS A RECIBIR EFECTIVOS O EQUIVALENTES  | 278,706.71    | 9,549,569.43       | 9,553,781.60       | 274,494.54    | -4,212.17             |
| 1122 CUENTAS POR COBRAR A CORTO PLAZO   | 0.00          | 8,298,558.63       | 8,298,558.63       | 0.00          | 0.00                  |
| 1123 DEUDORES DIVERSOS POR COBRAR A CORTO PLAZO   | 228,071.32    | 1,220,864.41       | 1,223,337.80       | 225,597.93    | -2,473.39             |
| 1124 INGRESOS POR RECUPERAR A CORTO PLAZO   | 0.00          | 2,700.17           | 2,700.17           | 0.00          | 0.00                  |
| 1125 DEUDORES POR ANTICIPOS DE LA TESORERÍA A CORTO PLAZO                                     | 0.00          | 20,000.00          | 20,000.00          | 0.00          | 0.00                  |
| 1129 OTROS DERECHOS A RECIBIR EFECTIVO O EQUIVALENTES A CORTO PLAZO                           | 50,635.39     | 7,446.22           | 9,185.00           | 48,896.61     | -1,738.78             |
| 1130 DERECHOS A RECIBIR BIENES O SERVICIOS  | 398,106.80    | 840,142.23         | 1,025,821.27       | 212,427.76    | -185,679.04           |
| 1131 ANTICIPO A PROVEEDORES POR ADQUISICIÓN DE BIENES Y PRESTACIÓN DE SERVICIOS A CORTO PLAZO | 398,106.80    | 840,142.23         | 1,025,821.27       | 212,427.76    | -185,679.04           |
| <b>1200 ACTIVO NO CIRCULANTE</b>  | 28,302,571.70 | 0.00               | 2,175,566.66       | 26,127,005.04 | -2,175,566.66         |
| 1230 BIENES INMUEBLES, INFRAESTRUCTURA Y CONSTRUCCIONES EN PROCESO                            | 39,759,980.00 | 0.00               | 0.00               | 39,759,980.00 | 0.00                  |
| 1234 INFRAESTRUCTURA  | 39,759,980.00 | 0.00               | 0.00               | 39,759,980.00 | 0.00                  |
| 1240 BIENES MUEBLES   | 6,158,036.08  | 0.00               | 0.00               | 6,158,036.08  | 0.00                  |
| 1241 MOBILIARIO Y EQUIPO  | 136,280.50    | 0.00               | 0.00               | 136,280.50    | 0.00                  |


ELABORÓ  NICOLASA LOPEZ LOPEZ

AUTORIZÓ  FRANCISCO LARA SALDAÑA

RESP. SIST. AGUA POTABLE


| Cuenta Contable   | Saldo Inicial  | Cargos del Periodo | Abonos del Periodo | Saldo Final    | Variación del Periodo |
|---|----------------|--------------------|--------------------|----------------|-----------------------|
| 1242 MOBILIARIO Y EQUIPO EDUCACIONAL Y RECREATIVO               | 6,500.00       | 0.00               | 0.00               | 6,500.00       | 0.00                  |
| 1244 EQUIPO DE TRANSPORTE                                       | 190,000.00     | 0.00               | 0.00               | 190,000.00     | 0.00                  |
| 1246 MAQUINARIA, OTROS EQUIPOS Y HERRAMIENTAS                   | 5,825,255.58   | 0.00               | 0.00               | 5,825,255.58   | 0.00                  |
| 1250 ACTIVOS INTANGIBLES  | 58,000.00      | 0.00               | 0.00               | 58,000.00      | 0.00                  |
| 1251 SOFTWARE   | 58,000.00      | 0.00               | 0.00               | 58,000.00      | 0.00                  |
| 1260 DEPRECIACIÓN, DETERIORO Y AMORTIZACIÓN ACUMULADA DE BIENES | -17,673,444.38 | 0.00               | 2,175,566.66       | -19,849,011.04 | -2,175,566.66         |
| 1262 DEPRECIACIÓN ACUMULADA DE INFRAESTRUCTURA                  | -12,723,193.60 | 0.00               | 1,590,399.20       | -14,313,592.80 | -1,590,399.20         |
| 1263 DEPRECIACIÓN ACUMULADA DE BIENES MUEBLES                   | -4,950,250.78  | 0.00               | 585,167.46         | -5,535,418.24  | -585,167.46           |

*“Bajo protesta de decir verdad declaramos que los Estados Financieros y sus notas, son razonablemente correctos y son responsabilidad del emisor”*

**ELABORÓ**  


NICOLASA LOPEZ LOPEZ

CUENTA PUBLICA



**AUTORIZÓ**  


FRANCISCO LARA SALDAÑA

RESP. SIST. AGUA POTABLE

**VILLAFLORES**  
**NOTAS AL ESTADO DE SITUACION FINANCIERA**  
**DEL : 01/12/2023 AL 31/12/2023**

Fecha: 08/02/2024

Pág. 1 de 3

**Nota 1. Efectivo y Equivalentes (1111, 1112, 1114, 1121 y 1211)**

| Efectivo |       |
|----------|-------|
| Tipo     | Monto |

|                                |      |
|--------------------------------|------|
| Recaudación de Ingresos de Ley | 0.00 |
|--------------------------------|------|

**Bancos / Tesorería**

| Tipo                | Banco    | No. de Cuenta                 | Ejercicio | F.F. | Monto      |
|---------------------|----------|-------------------------------|-----------|------|------------|
| CUENTA DE CHEQUES   | BANAMEX  | BANAMEX 70142593473           | 2020      | AA   | 45,168.20  |
| CUENTAS PRODUCTIVAS | BANORTE  | BANORTE 0202241311            | 2020      | AA   | 132,889.16 |
| CUENTAS PRODUCTIVAS | BANCOMER | BBVA BANCOMER 0121000284      | 2020      | AA   | 136,489.89 |
| CUENTAS PRODUCTIVAS | BANCOMER | BBVA BANCOMER 0121000322      | 2020      | AA   | 177,340.00 |
| CUENTAS PRODUCTIVAS | BANCOMER | BBVA BANCOMER CTA. 0121000365 | 2020      | AA   | 14,040.00  |

**Nota 3. Cuentas por Cobrar (1122, 1123, 1129, 1131, 1132, 1133, 1134, 1221, 1222 y 1274)**

| Tipo   | Vencimientos en Días |           |                     |             |
|--|----------------------|-----------|---------------------|-------------|
|  | 90                   | 180       | Menor o Igual a 365 | Mayor a 365 |
| Responsabilidades  | 39,812.22            | 66,520.01 | 119,265.70          | 0.00        |
| Subsidio al Empleo   | 48,896.61            | 0.00      | 0.00                | 0.00        |
| Anticipo a Proveedores por Adquisición de Bienes y Prestación de Servicios | 207,427.76           | 0.00      | 5,000.00            | 0.00        |



**S A P A M**  
 SISTEMA DE AGUA POTABLE Y  
 ALCANTARILLADO MUNICIPAL  
 DE VILLAFLORES, CHIAPAS

ELABORÓ

NICOLASA LÓPEZ LÓPEZ

CUENTA PUBLICA

AUTORIZÓ

FRANCISCO LARA SALDAÑA

RESP. SIST. AGUA POTABLE

**Nota 8. Bienes Muebles e Inmuebles (1230, 1240, 1261, 1263)**


| Tipo  | Saldo Inicial        | Saldo Final          | Variación           |
|---|----------------------|----------------------|---------------------|
| <b>Bienes Inmuebles, Infraestructura y Construcciones en Proceso 1230</b>                                       | <b>39,759,980.00</b> | <b>39,759,980.00</b> | <b>0.00</b>         |
| Infraestructura   | 39,759,980.00        | 39,759,980.00        | 0.00                |
| <b>Bienes Muebles 1240</b>  | <b>6,158,036.08</b>  | <b>6,158,036.08</b>  | <b>0.00</b>         |
| Mobiliario y Equipo   | 136,280.50           | 136,280.50           | 0.00                |
| Mobiliario y Equipo Educativo y Recreativo  | 6,500.00             | 6,500.00             | 0.00                |
| Equipo de Transporte  | 190,000.00           | 190,000.00           | 0.00                |
| Maquinaria, Otros Equipos y Herramientas  | 5,825,255.58         | 5,825,255.58         | 0.00                |
|   | <b>12,723,193.60</b> | <b>14,313,592.80</b> | <b>1,590,399.20</b> |
| Depreciación Acumulada de Infraestructura de Agua Potable, Saneamiento, Hidroagrícola y Control de Inundaciones | 12,723,193.60        | 14,313,592.80        | 1,590,399.20        |
| <b>Depreciación Acumulada de Bienes Muebles 1263</b>  | <b>4,950,250.78</b>  | <b>5,535,418.24</b>  | <b>585,167.46</b>   |
| Depreciación Acumulada de Equipo de Transporte  | 190,000.00           | 190,000.00           | 0.00                |
| Depreciación Acumulada de Maquinaria, Otros Equipos y Herramientas  | 4,625,004.48         | 5,207,530.04         | 582,525.56          |
| Depreciación Acumulada de Mobiliario y Equipo de Administración   | 128,746.30           | 131,388.20           | 2,641.90            |
| Depreciación Acumulada de Mobiliario y Equipo Educativo y Recreativo  | 6,500.00             | 6,500.00             | 0.00                |

**Nota 9. Activos Intangibles y Diferidos (1250 y 1270)**

| Tipo                    | Saldo Inicial    | Saldo Final      | Variación   |
|-------------------------|------------------|------------------|-------------|
| <b>Intangibles 1250</b> | <b>58,000.00</b> | <b>58,000.00</b> | <b>0.00</b> |
| Software                | 58,000.00        | 58,000.00        | 0.00        |


**Nota 12. Cuentas y Documentos por Pagar (2110, 2120, 2130, 2140, 2210, 2220, 2230)**

| Descripción   | Vencimiento en Días |             |                   |                   |
|---|---------------------|-------------|-------------------|-------------------|
|   | 90                  | 180         | Menor Igual a 365 | Mayor a 365       |
| <b>Cuentas por Pagar a Corto Plazo</b>                        | <b>476,049.52</b>   | <b>0.00</b> | <b>0.00</b>       | <b>0.00</b>       |
| Servicios Personales por Pagar a Corto Plazo                  | 711.66              | 0.00        | 0.00              | 0.00              |
| Proveedores por Pagar a Corto Plazo                           | 22,920.45           | 0.00        | 0.00              | 0.00              |
| Retenciones y Contribuciones por Pagar a Corto Plazo          | 452,417.41          | 0.00        | 0.00              | 0.00              |
| <b>Deuda Pública a Largo Plazo</b>                            | <b>0.00</b>         | <b>0.00</b> | <b>0.00</b>       | <b>523,583.00</b> |
| Préstamos de la Deuda Pública Interna por Pagar a Largo Plazo | 0.00                | 0.00        | 0.00              | 523,583.00        |

ELABORÓ  
  
 NICOLASA LOPEZ LOPEZ

CUENTA PUBLICA

S A P A M  
 SISTEMA DE AGUA POTABLE Y  
 ALCANTARILLADO MUNICIPAL  
 DE VILLAFLORES, CHIAPAS

AUTORIZÓ  
  
 FRANCISCO LARA SALDAÑA

RESP. SIST. AGUA POTABLE

**VILLAFLORES**  
**NOTAS AL ESTADO DE SITUACION FINANCIERA**  
**DEL : 01/12/2023 AL 31/12/2023**

Fecha: 08/02/2024

Pág. 3 de 3

**Nota 14. Pasivos Diferidos (2150, 5170, 2190, 2240, 2260)**

| Descripción                            | Vencimiento en Días |             |                   |             |
|--|---------------------|-------------|-------------------|-------------|
|  | 90                  | 180         | Menor Igual a 365 | Mayor a 365 |
| <b>Pasivos Diferidos a Corto Plazo</b> | <b>189,232.00</b>   | <b>0.00</b> | <b>0.00</b>       | <b>0.00</b> |
| Otros Pasivos Diferidos a Corto Plazo  | 189,232.00          | 0.00        | 0.00              | 0.00        |
| <b>Otros Pasivos a Corto Plazo</b>     | <b>0.00</b>         | <b>0.00</b> | <b>288,944.96</b> | <b>0.00</b> |
| Ingresos por Clasificar                | 0.00                | 0.00        | 288,944.96        | 0.00        |

*“Bajo protesta de decir verdad declaramos que los Estados Financieros y sus notas, son razonablemente correctos y son responsabilidad del emisor”*

ELABORÓ  



NICOLASA LOPEZ LOPEZ

CUENTA PUBLICA



**S A P A M**  
 SISTEMA DE AGUA POTABLE Y  
 ALCANTARILLADO MUNICIPAL  
 DE VILLAFLORES, CHIAPAS

AUTORIZÓ

  
 FRANCISCO LARA SALDAÑA

RESP. SIST. AGUA POTABLE

NOTA 1.

INGRESOS DE GESTIÓN

| CUENTA  | EJERCICIO ACTUAL | EJERCICIO ANTERIOR |
|---|------------------|--------------------|
| <b>PRODUCTOS DE TIPO CORRIENTE</b>                  |                  |                    |
| OTROS PRODUCTOS QUE GENERAN INGRESOS CORRIENTES     | 0.01             | 1.21               |
| <b>INGRESOS POR VENTA DE BIENES Y SERVICIOS</b>     |                  |                    |
| INGRESOS POR VENTA DE BIENES Y SERVICIOS DE CAPITAL | 8,298,558.63     | 8,297,922.32       |

NOTA 1.

INGRESOS DE GESTIÓN

| CUENTA  | EJERCICIO ACTUAL | EJERCICIO ANTERIOR |
|---|------------------|--------------------|
| <b>TRANSFERENCIAS, ASIGNACIONES, SUBSIDIOS Y OTRAS AYUDAS</b> |                  |                    |
| SUBSIDIOS Y SUBVENCIONES                                      | 0.00             | 198,000.00         |

NO 2.

OTROS INGRESOS Y BENEFICIOS

| CUENTA   | EJERCICIO ACTUAL | EJERCICIO ANTERIOR |
|--|------------------|--------------------|
| <b>INGRESOS FINANCIEROS</b>                            |                  |                    |
| INTERESES GANADOS DE VALORES, CRÉDITOS, BONIFICACIONES | 2,700.16         | 2,065.18           |

NOTA 3.

GASTOS Y OTRAS PÉRDIDAS

| CUENTA   | EJERCICIO ACTUAL | EJERCICIO ANTERIOR |
|--|------------------|--------------------|
| <b>SERVICIOS PERSONALES</b>                            |                  |                    |
| REMUNERACIONES AL PERSONAL DE CARÁCTER PERMANENTE      | 3,048,137.61     | 3,029,086.97       |
| REMUNERACIONES AL PERSONAL DE CARÁCTER TEMPORAL        | 2,530,218.56     | 2,390,986.96       |
| REMUNERACIONES ADICIONALES Y ESPECIALES                | 512,372.43       | 830,182.90         |
| OTRAS PRESTACIONES SOCIALES Y ECONÓMICAS               | 0.00             | 5,000.00           |
| PREVISIONES  | 77,140.00        | 80,125.00          |
| <b>MATERIALES Y SUMINISTROS</b>                        |                  |                    |
| MATERIALES DE ADMINISTRACIÓN, EMISIÓN DE DOCUMENTOS    | 101,160.00       | 118,099.29         |
| ALIMENTOS Y UTENSILIOS                                 | 4,608.00         | 22,400.70          |
| MATERIALES Y ARTÍCULOS DE CONSTRUCCIÓN Y REPARACIÓN    | 151,883.96       | 108,158.61         |
| PRODUCTOS QUÍMICOS, FARMACÉUTICOS Y DE LABORATORIO     | 910,285.92       | 722,204.83         |
| COMBUSTIBLES, LUBRICANTES Y ADITIVOS                   | 230,663.78       | 215,306.17         |
| VESTUARIO, BLANCOS, PRENDAS DE PROTECCIÓN Y ACCESORIOS | 0.00             | 3,839.60           |
| HERRAMIENTAS, REFACCIONES Y ACCESORIOS MENORES         | 114,793.81       | 226,067.52         |
| <b>SERVICIOS GENERALES</b>                             |                  |                    |
| SERVICIOS BÁSICOS                                      | 138,254.25       | 26,516.32          |
| SERVICIOS DE ARRENDAMIENTO                             | 170,462.00       | 185,136.00         |

ELABORÓ

NICOLASA LOPEZ LOPEZ

CUENTA PUBLICA



**SAPAM**  
 SISTEMA DE AGUA POTABLE Y  
 ALCANTARILLADO MUNICIPAL  
 DE VILLAFLORES, CHIAPAS.

AUTORIZÓ

FRANCISCO LARA SALDAÑA

RESP. SIST. AGUA POTABLE

VILLAFLORES  
 NOTAS AL ESTADO DE ACTIVIDADES  
 DEL : 01/01/2023 AL 31/12/2023

NEA  
 Fecha: 08/02/2024  
 Pág. 2 de 2


|  |              |              |
|--|--------------|--------------|
| SERVICIOS PROFESIONALES, CIENTIFICOS, TÉCNICO                | 34,310.95    | 33,391.29    |
| SERVICIOS FINANCIEROS, BANCARIOS Y COMERCIAL                 | 13,535.45    | 8,335.76     |
| SERVICIOS DE INSTALACIÓN, REPARACIÓN, MANTENI                | 327,787.88   | 246,341.16   |
| SERVICIOS DE COMUNICACIÓN SOCIAL Y PUBLICIDAD                | 0.00         | 5,220.00     |
| SERVICIOS DE TRASLADO Y VIÁTICOS                             | 9,495.97     | 22,925.99    |
| OTROS SERVICIOS GENERALES                                    | 15,995.00    | 102,576.00   |
| <b>ESTIMACIONES, DEPRECIACIONES, DETERIOROS, OBSOLESCENC</b> |              |              |
| DEPRECIACIÓN DE INFRAESTRUCTURA                              | 1,590,399.20 | 1,590,399.20 |
| DEPRECIACIÓN DE BIENES MUEBLES                               | 585,167.46   | 585,189.96   |

*"Bajo protesta de decir verdad declaramos que los Estados Financieros y sus notas, son razonablemente correctos y son responsabilidad del emisor"*



**S A P A R E**  
 SISTEMA DE AGUA POTABLE Y  
 ALCANTARILLADO MUNICIPAL  
 DE VILLAFLORES, CHIAPAS

ELABORÓ

  
 NICOLASA LOPEZ LOPEZ

CUENTA PUBLICA

AUTORIZÓ

  
 FRANCISCO LARA SALDAÑA

RESP. SIST. AGUA POTABLE



VILLAFLORES  
 NOTAS AL ESTADO DE FLUJO DE EFECTIVOS  
 DEL : 01/01/2023 AL 31/12/2023

NEFE  
 Fecha: 08/02/2024  
 Pág. 1 de 1

**Efectivos y Equivalentes**

Nota 1.


| Cuenta                                | Ejercicio Anterior | Ejercicio Actual |
|---------------------------------------|--------------------|------------------|
| Efectivo en Bancos - Tesorería        | 472,612.42         | 33,314.91        |
| <b>Total Efectivos y Equivalentes</b> | <b>472,612.42</b>  | <b>33,314.91</b> |

**Bienes Muebles, Inmuebles e Intangibles**

Nota 2.


| Cuenta   | Ejercicio Anterior   | Ejercicio Actual |
|--|----------------------|------------------|
| <b>Bienes Inmuebles, Infraestructura y Construcciones en Proceso</b> | <b>39,759,980.00</b> | <b>0.00</b>      |
| Infraestructura  | 39,759,980.00        | 0.00             |
| <b>Bienes Muebles</b>  | <b>6,158,036.08</b>  | <b>0.00</b>      |
| Mobiliario y Equipo  | 136,280.50           | 0.00             |
| Mobiliario y Equipo Educativo y Recreativo                           | 6,500.00             | 0.00             |
| Equipo de Transporte   | 190,000.00           | 0.00             |
| Máquinaria, Otros Equipos y Herramientas                             | 5,825,255.58         | 0.00             |
| <b>Activos Intangibles</b>   | <b>58,000.00</b>     | <b>0.00</b>      |
| Software   | 58,000.00            | 0.00             |
| <b>Total Bienes Muebles, Inmuebles e Intangibles</b>                 | <b>45,976,016.08</b> | <b>0.00</b>      |

*"Bajo protesta de decir verdad declaramos que los Estados Financieros y sus notas, son razonablemente correctos y son responsabilidad del emisor"*

ELABORÓ  
  
 NICOLASA LOPEZ LOPEZ

CUENTA PUBLICA

S. A. P. A. M.  
 SISTEMA DE AGUA POTABLE Y  
 ALCANTARILLADO MUNICIPAL  
 DE VILLAFLORES, CHIAPAS

AUTORIZÓ  
  
 FRANCISCO LARA SALDAÑA

RESP. SIST. AGUA POTABLE

## Nota 1. Hacienda Pública / Patrimonio

| TIPO                      | CUENTA     | NATURALEZA | MONTO         |
|---------------------------|------------|------------|---------------|
| Patrimonio Municipal      | 3121-01-01 | Acreedora  | 34,657,642.60 |
| Incrementos al Patrimonio | 3121-01-02 | Acreedora  | 0.00          |
| Decrementos al Patrimonio | 3121-01-03 | Acreedora  | 0.00          |

## Nota 2. Hacienda Pública / Patrimonio Generado


| PROCEDENCIA DE LOS RECURSOS                            | MONTO         |
|--|---------------|
| Resultado del Ejercicio (Ahorro / Desahorro)           | -2,265,413.43 |
| Resultado de Ejercicios Anteriores                     | -6,750,183.98 |
| Saldo de Ejercicios Anteriores                         | -4,690,592.46 |
| Saldo del Ejercicio Anterior Inmediato                 | -2,059,591.52 |
| Revalúos   | 0.00          |
| Reservas   | 0.00          |
| Rectificaciones de Resultados de Ejercicios Anteriores | 0.00          |

"Bajo protesta de decir verdad declaramos que los Estados Financieros y sus notas, son razonablemente correctos y son responsabilidad del emisor"

ELABORÓ

NICOLASA LOPEZ LOPEZ

CUENTA PUBLICA



AUTORIZO

FRANCISCO LARA SALDANA

RESP. SIST. AGUA POTABLE

Notas 1. Cuentas de Orden Contable

| CUENTA                           | MONTO    |
|----------------------------------|----------|
| Bienes Bajo Contrato en Comodato | 5,000.00 |
| Contrato de Comodato por Bienes  | 5,000.00 |

Notas 2. Cuentas de Orden Presupuestal

| CUENTA  | MONTO        |
|---|--------------|
| Ley de Ingresos Estimada                          | 8,000,000.00 |
| Ley de Ingresos por Ejecutar                      | -301,258.80  |
| Ley de Ingresos Recaudada                         | 8,301,258.80 |
| Presupuesto de Egresos Aprobado                   | 8,000,000.00 |
| Modificaciones al Presupuesto de Egresos Aprobado | -429,728.72  |
| Presupuesto de Egresos Comprometido               | 38,623.15    |
| Presupuesto de Egresos Pagado                     | 8,391,105.57 |

*"Bajo protesta de decir verdad declaramos que los Estados Financieros y sus notas, son razonablemente correctos y son responsabilidad del emisor"*



S A P A M  
SISTEMA DE AGUA POTABLE Y  
ALCANTARILLADO MUNICIPAL  
DE VILLAFLORES, CHIAPAS

ELABORÓ

NICOLASA LOPEZ LOPEZ  
CUENTA PUBLICA

AUTORIZÓ

FRANCISCO LARA SALDANA  
RESP. SIST. AGUA POTABLE

**Municipio de Villaflores, Chiapas.  
Del 01 de Enero al 31 de Marzo 2023  
Notas de Gestión Administrativas.**

**Puntos que debe considerar de acuerdo a la Norma.**

**1.- Introducción.**

*Breve descripción de la importancia de las notas a los estados financieros del trimestre, se informa y explica la respuesta del gobierno municipal relacionadas con la información financiera de otro periodo, además considerar aquellas situaciones que pueden afectar a la toma de decisiones en periodos posteriores. Señalar para quien son de utilidad conocer los estados financieros, por quien son elaborados y que están formulados en cumplimiento a que leyes y normas, así como del sistema de contabilidad de donde se generan.*

**2.- Panorama Económico y Financiero**

*Información sobre la situación económica anterior y actual, actividades comerciales, cuál es su principal fuente de ingresos y que acciones está implementando el gobierno municipal para mejorar la economía y las finanzas del municipio.*

**3.- Autorización e Historia**

*Información sobre la fecha de creación del municipio, principales cambios, número de habitantes, como se divide territorialmente, localización, población, zonas importantes, atractivos turísticos, entre otras datos.*

**4.- Organización y Objeto Social**

*Considerar información sobre el objeto social y principal actividad del gobierno municipal, ejercicio fiscal al que corresponde la información de los estados financieros, bajo que leyes y normas está regulado el gobierno municipal, señalar el tipo de contribuciones que está obligado a pagar o retener y como se encuentra integrada su estructura orgánica.*

**5.- Bases de Preparación de los Estados Financieros**

*Señalar si se ha observado al normatividad emitida por el Consejo Nacional de Armonización Contable (CONAC), y demás normatividad aplicable para la elaboración e misión de los Estados Financieros del periodo que corresponda. El cumplimiento de los Postulados Básicos de Contabilidad Gubernamental.*

**6.- Políticas de Contabilidad Significativa**

*Se informará sobre el método utilizado para la actualización del valor de sus activos, pasivos y hacienda pública y/o patrimonio (en caso de que no se aplica ningún método señalarlo). Sobre la creación de provisiones o reservas (objetivo, monto y plazo). Señalar los movimientos por reclasificaciones entre cuentas y depuración y cancelación de saldos.*

**7.- Reporte Analítico del Activo**

*Señalar si se está realizando el cálculo de la depreciación de los activos, así como los porcentajes de la misma. Si se cuenta con bines en comodato, en garantía, embargados o en litigio, baja de bines.*

**8.- Reporte de la Recaudación**

*Análisis del comportamiento de los ingresos, de forma separada los locales de los federales, así como la proyección de los ingresos a mediano plazo.*



**S A P A M**  
SISTEMA DE AGUA POTABLE Y  
ALCANTARILLADO MUNICIPAL  
DE VILLAFLORES, CHIAPAS

### **9.- Información Sobre la Deuda y el Reporte Analítico de la Deuda**

*Informar aspectos como datos de la autorización de la deuda, monto, tasa, plazo, destino del recurso, amortizaciones, intereses, comisiones y otros gastos de la deuda, entre otros. También deberá informar sobre las reestructuraciones de la deuda en caso de existir.*

### **10.- Calificaciones Otorgadas**

*Informar sobre las calificaciones crediticias por la contratación de deuda pública, otorgadas por instituciones de financiamientos.*

### **11.- Proceso de Mejora**

*Se informará de medidas de control interno implementadas para mejorar la gestión financiera y administrativa municipal.*

### **12.- Información por Segmento.**

*Cuando se considere necesario se podrá revelar la información financiera de conformidad con las actividades y operaciones que realizan, es decir por cada una de las áreas del municipio.*

### **13.- Eventos Posteriores al Cierre.**


*Informar sobre los efectos o cambios en sus estados financieros de aquellos hechos ocurridos en el periodo posterior al que se informa, es decir informar sobre las afectaciones contables del trimestre que tendrán un efecto en los trimestres posteriores.*

### **14.- Partes Relacionadas**



*Se debe establecer por escrito que no existen partes relacionadas y/o condiciones que pudieran ejercer influencia significativa sobre la toma de decisiones financieras y operativas.*

### **15.- Responsabilidad Sobre la Presentación Razonable de la Información Contable.**

*La información deberá estar firmada en cada en cada página e incluir al final la siguiente leyenda "Bajo protesta de decir verdad, declaramos que los Estados Financieros y sus notas, son razonablemente correctas y son responsabilidad del emisor".*



**S.A.P.A.M.**  
SISTEMA DE AGUA POTABLE Y  
ALCANTARILLADO MUNICIPAL  
DE VILLAFLORES, CHIAPAS



**Municipio de Villaflores, Chiapas.  
Del 01 de Abril al 30 de Junio 2023.  
Notas de Gestión Administrativas.**

**Puntos que debe considerar de acuerdo a la Norma.**

**1.- Introducción.**

*Breve descripción de la importancia de las notas a los estados financieros del trimestre, se informa y explica la respuesta del gobierno municipal relacionadas con la información financiera de otro periodo, además considerar aquellas situaciones que pueden afectar a la toma de decisiones en periodos posteriores. Señalar para quien son de utilidad conocer los estados financieros, por quien son elaborados y que están formulados en cumplimiento a que leyes y normas, así como del sistema de contabilidad de donde se generan.*

**2.- Panorama Económico y Financiero**

*Información sobre la situación económica anterior y actual, actividades comerciales, cuál es su principal fuente de ingresos y que acciones está implementando el gobierno municipal para mejorar la economía y las finanzas del municipio.*

**3.- Autorización e Historia**

*Información sobre la fecha de creación del municipio, principales cambios, número de habitantes, como se divide territorialmente, localización, población, zonas importantes, atractivos turísticos, entre otras datos.*

**4.- Organización y Objeto Social**

*Considerar información sobre el objeto social y principal actividad del gobierno municipal, ejercicio fiscal al que corresponde la información de los estados financieros, bajo que leyes y normas está regulado el gobierno municipal, señalar el tipo de contribuciones que está obligado a pagar o retener y como se encuentra integrada su estructura orgánica.*

**5.- Bases de Preparación de los Estados Financieros**

*Señalar si se ha observado al normatividad emitida por el Consejo Nacional de Armonización Contable (CONAC), y demás normatividad aplicable para la elaboración e misión de los Estados Financieros del periodo que corresponda. El cumplimiento de los Postulados Básicos de Contabilidad Gubernamental.*

**6.- Políticas de Contabilidad Significativa**

*Se informará sobre el método utilizado para la actualización del valor de sus activos, pasivos y hacienda pública y/o patrimonio (en caso de que no se aplica ningún método señalarlo). Sobre la creación de provisiones o reservas (objetivo, monto y plazo). Señalar los movimientos por reclasificaciones entre cuentas y depuración y cancelación de saldos.*

**7.- Reporte Analítico del Activo**

*Señalar si se está realizando el cálculo de la depreciación de los activos, así como los porcentajes de la misma. Si se cuenta con bienes en comodato, en garantía, embargados o en litigio, baja de bienes.*

**8.- Reporte de la Recaudación**

*Análisis del comportamiento de los ingresos, de forma separada los locales de los federales, así como la proyección de los ingresos a mediano plazo.*



SISTEMA DE AGUA POTABLE Y  
ALCANTARILLADO MUNICIPAL  
DE VILLAFLORES, CHIAPAS

### **9.- Información Sobre la Deuda y el Reporte Analítico de la Deuda**

*Informar aspectos como datos de la autorización de la deuda, monto, tasa, plazo, destino del recurso, amortizaciones, intereses, comisiones y otros gastos de la deuda, entre otros. También deberá informar sobre las reestructuraciones de la deuda en caso de existir.*

### **10.- Calificaciones Otorgadas**

*Informar sobre las calificaciones crediticias por la contratación de deuda pública, otorgadas por instituciones de financiamientos.*

### **11.- Proceso de Mejora**

*Se informará de medidas de control interno implementadas para mejorar la gestión financiera y administrativa municipal.*

### **12.- Información por Segmento.**

*Cuando se considere necesario se podrá revelar la información financiera de conformidad con las actividades y operaciones que realizan, es decir por cada una de las áreas del municipio.*

### **13.- Eventos Posteriores al Cierre.**


*Informar sobre los efectos o cambios en sus estados financieros de aquellos hechos ocurridos en el periodo posterior al que se informa, es decir informar sobre las afectaciones contables del trimestre que tendrán un efecto en los trimestres posteriores.*

### **14.- Partes Relacionadas**

*Se debe establecer por escrito que no existen partes relacionadas y/o condiciones que pudieran ejercer influencia significativa sobre la toma de decisiones financieras y operativas.*

### **15.- Responsabilidad Sobre la Presentación Razonable de la Información Contable.**

*La información deberá estar firmada en cada en cada página e incluir al final la siguiente leyenda "Bajo protesta de decir verdad, declaramos que los Estados Financieros y sus notas, son razonablemente correctas y son responsabilidad del emisor".*



S A P A M  
SISTEMA DE AGUA POTABLE Y  
ALCANTARILLADO MUNICIPAL  
DE VILLAFLORES, CHIAPAS.

**Municipio de Villaflores, Chiapas.**  
**Del 01 de Julio al 30 de Septiembre 2023**  
**Notas de Gestión Administrativas.**

**Puntos que debe considerar de acuerdo a la Norma.**

**1.- Introducción.**

*Breve descripción de la importancia de las notas a los estados financieros del trimestre, se informa y explica la respuesta del gobierno municipal relacionadas con la información financiera de otro periodo, además considerar aquellas situaciones que pueden afectar a la toma de decisiones en periodos posteriores. Señalar para quien son de utilidad conocer los estados financieros, por quien son elaborados y que están formulados en cumplimiento a que leyes y normas, así como del sistema de contabilidad de donde se generan.*

**2.- Panorama Económico y Financiero**

*Información sobre la situación económica anterior y actual, actividades comerciales, cuál es su principal fuente de ingresos y que acciones está implementando el gobierno municipal para mejorar la economía y las finanzas del municipio.*

**3.- Autorización e Historia**

*Información sobre la fecha de creación del municipio, principales cambios, número de habitantes, como se divide territorialmente, localización, población, zonas importantes, atractivos turísticos, entre otras datos.*

**4.- Organización y Objeto Social**

*Considerar información sobre el objeto social y principal actividad del gobierno municipal, ejercicio fiscal al que corresponde la información de los estados financieros, bajo que leyes y normas está regulado el gobierno municipal, señalar el tipo de contribuciones que está obligado a pagar o retener y como se encuentra integrada su estructura orgánica.*

**5.- Bases de Preparación de los Estados Financieros**

*Señalar si se ha observado al normatividad emitida por el Consejo Nacional de Armonización Contable (CONAC), y demás normatividad aplicable para la elaboración e misión de los Estados Financieros del periodo que corresponda. El cumplimiento de los Postulados Básicos de Contabilidad Gubernamental.*

**6.- Políticas de Contabilidad Significativa**

*Se informará sobre el método utilizado para la actualización del valor de sus activos, pasivos y hacienda pública y/o patrimonio (en caso de que no se aplica ningún método señalarlo). Sobre la creación de provisiones o reservas (objetivo, monto y plazo). Señalar los movimientos por reclasificaciones entre cuentas y depuración y cancelación de saldos.*

**7.- Reporte Analítico del Activo**

*Señalar si se está realizando el cálculo de la depreciación de los activos, así como los porcentajes de la misma. Si se cuenta con bienes en comodato, en garantía, embargados o en litigio, baja de bienes.*

**8.- Reporte de la Recaudación**

*Análisis del comportamiento de los ingresos, de forma separada los locales de los federales, así como la proyección de los ingresos a mediano plazo.*



S. A. P. A. M.  
SISTEMA DE AGUA POTABLE Y  
ALCANTARILLADO MUNICIPAL  
DE VILLAFLORES, CHIAPAS



### **9.- Información Sobre la Deuda y el Reporte Analítico de la Deuda**

*Informar aspectos como datos de la autorización de la deuda, monto, tasa, plazo, destino del recurso, amortizaciones, intereses, comisiones y otros gastos de la deuda, entre otros. También deberá informar sobre las reestructuraciones de la deuda en caso de existir.*

### **10.- Calificaciones Otorgadas**

*Informar sobre las calificaciones crediticias por la contratación de deuda pública, otorgadas por instituciones de financiamientos.*

### **11.- Proceso de Mejora**

*Se informará de medidas de control interno implementadas para mejorar la gestión financiera y administrativa municipal.*

### **12.- Información por Segmento.**

*Cuando se considere necesario se podrá revelar la información financiera de conformidad con las actividades y operaciones que realizan, es decir por cada una de las áreas del municipio.*

### **13.- Eventos Posteriores al Cierre.**


*Informar sobre los efectos o cambios en sus estados financieros de aquellos hechos ocurridos en el periodo posterior al que se informa, es decir informar sobre las afectaciones contables del trimestre que tendrán un efecto en los trimestres posteriores.*

### **14.- Partes Relacionadas**

*Se debe establecer por escrito que no existen partes relacionadas y/o condiciones que pudieran ejercer influencia significativa sobre la toma de decisiones financieras y operativas.*

### **15.- Responsabilidad Sobre la Presentación Razonable de la Información Contable.**

*La información deberá estar firmada en cada en cada página e incluir al final la siguiente leyenda "Bajo protesta de decir verdad, declaramos que los Estados Financieros y sus notas, son razonablemente correctas y son responsabilidad del emisor".*



S.A.P.A.M.  
SISTEMA DE AGUA POTABLE Y  
ALCANTARILLADO MUNICIPAL  
DE VILLAFLORES, CHIAPAS

**Municipio de Villaflores, Chiapas.**  
**Del 01 de Octubre al 31 de Diciembre 2023.**  
**Notas de Gestión Administrativas.**

**Puntos que debe considerar de acuerdo a la Norma.**

**1.- Introducción.**

*Breve descripción de la importancia de las notas a los estados financieros del trimestre, se informa y explica la respuesta del gobierno municipal relacionadas con la información financiera de otro periodo, además considerar aquellas situaciones que pueden afectar a la toma de decisiones en periodos posteriores. Señalar para quien son de utilidad conocer los estados financieros, por quien son elaborados y que están formulados en cumplimiento a que leyes y normas, así como del sistema de contabilidad de donde se generan.*

**2.- Panorama Económico y Financiero**

*Información sobre la situación económica anterior y actual, actividades comerciales, cuál es su principal fuente de ingresos y que acciones está implementando el gobierno municipal para mejorar la economía y las finanzas del municipio.*

**3.- Autorización e Historia**

*Información sobre la fecha de creación del municipio, principales cambios, número de habitantes, como se divide territorialmente, localización, población, zonas importantes, atractivos turísticos, entre otras datos.*

**4.- Organización y Objeto Social**

*Considerar información sobre el objeto social y principal actividad del gobierno municipal, ejercicio fiscal al que corresponde la información de los estados financieros, bajo que leyes y normas está regulado el gobierno municipal, señalar el tipo de contribuciones que está obligado a pagar o retener y como se encuentra integrada su estructura orgánica.*

**5.- Bases de Preparación de los Estados Financieros**

*Señalar si se ha observado al normatividad emitida por el Consejo Nacional de Armonización Contable (CONAC), y demás normatividad aplicable para la elaboración e misión de los Estados Financieros del periodo que corresponda. El cumplimiento de los Postulados Básicos de Contabilidad Gubernamental.*

**6.- Políticas de Contabilidad Significativa**

*Se informará sobre el método utilizado para la actualización del valor de sus activos, pasivos y hacienda pública y/o patrimonio (en caso de que no se aplica ningún método señalarlo). Sobre la creación de provisiones o reservas (objetivo, monto y plazo). Señalar los movimientos por reclasificaciones entre cuentas y depuración y cancelación de saldos.*

**7.- Reporte Analítico del Activo**

*Señalar si se está realizando el cálculo de la depreciación de los activos, así como los porcentajes de la misma. Si se cuenta con bienes en comodato, en garantía, embargados o en litigio, baja de bienes.*

**8.- Reporte de la Recaudación**

*Análisis del comportamiento de los ingresos, de forma separada los locales de los federales, así como la proyección de los ingresos a mediano plazo.*



**SAPAM**  
SISTEMA DE AGUA POTABLE Y  
ALCANTARILLADO MUNICIPAL  
DE VILLAFLORES, CHIAPAS

### **9.- Información Sobre la Deuda y el Reporte Analítico de la Deuda**

*Informar aspectos como datos de la autorización de la deuda, monto, tasa, plazo, destino del recurso, amortizaciones, intereses, comisiones y otros gastos de la deuda, entre otros. También deberá informar sobre las reestructuraciones de la deuda en caso de existir.*

### **10.- Calificaciones Otorgadas**

*Informar sobre las calificaciones crediticias por la contratación de deuda pública, otorgadas por instituciones de financiamientos.*

### **11.- Proceso de Mejora**

*Se informará de medidas de control interno implementadas para mejorar la gestión financiera y administrativa municipal.*

### **12.- Información por Segmento.**

*Cuando se considere necesario se podrá revelar la información financiera de conformidad con las actividades y operaciones que realizan, es decir por cada una de las áreas del municipio.*

### **13.- Eventos Posteriores al Cierre.**

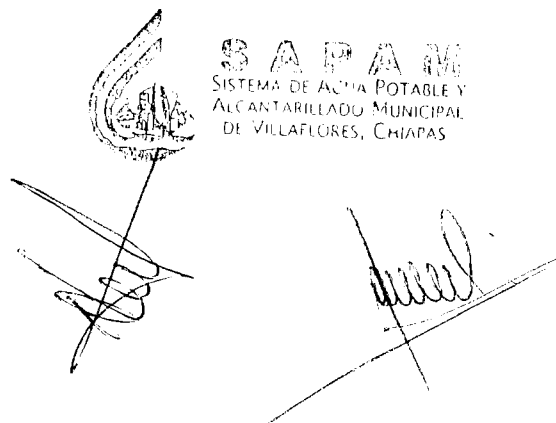
*Informar sobre los efectos o cambios en sus estados financieros de aquellos hechos ocurridos en el periodo posterior al que se informa, es decir informar sobre las afectaciones contables del trimestre que tendrán un efecto en los trimestres posteriores.*

### **14.- Partes Relacionadas**

*Se debe establecer por escrito que no existen partes relacionadas y/o condiciones que pudieran ejercer influencia significativa sobre la toma de decisiones financieras y operativas.*

### **15.- Responsabilidad Sobre la Presentación Razonable de la Información Contable.**


*La información deberá estar firmada en cada en cada página e incluir al final la siguiente leyenda "Bajo protesta de decir verdad, declaramos que los Estados Financieros y sus notas, son razonablemente correctas y son responsabilidad del emisor".*

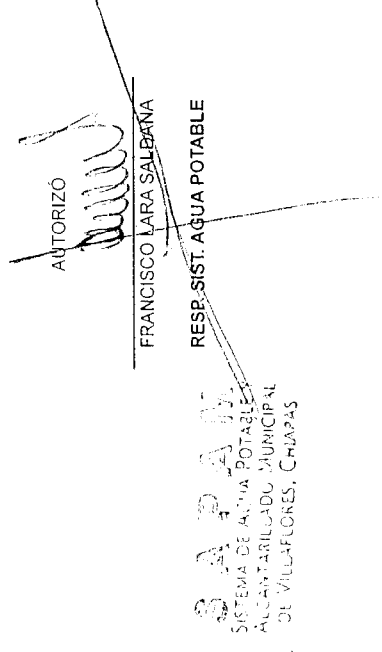


**S A P A M**  
SISTEMA DE AGUA POTABLE Y  
ALCANTARILLADO MUNICIPAL  
DE VILLAFLORES, CHIAPAS

| Rubro                 | Descripción  | INGRESO             |                        |                     |             |                     |                     | Diferencia        |
|-----------------------|--|---------------------|------------------------|---------------------|-------------|---------------------|---------------------|-------------------|
|                       |  | Estimado            | Ampliación y Reducción | Modificado          | Devengado   | Recaudado           |                     |                   |
| 1.1.4.2               | PRODUCTOS CORRIENTES NO INCLUIDOS EN OTROS CONCEPTOS   | 0.00                | 0.00                   | 0.00                | 0.00        | 2,700.17            | 2,700.17            | 2,700.17          |
| 5                     | PRODUCTOS DE TIPO CORRIENTE  | 0.00                | 0.00                   | 0.00                | 0.00        | 2,700.17            | 2,700.17            | 2,700.17          |
| 5-1                   | OTROS PRODUCTOS QUE GENERAN INGRESOS CORRIENTES  | 0.00                | 0.00                   | 0.00                | 0.00        | 2,700.17            | 2,700.17            | 2,700.17          |
| 5-1-9                 | PRODUCTOS FINANCIEROS (ORDINARIOS)   | 0.00                | 0.00                   | 0.00                | 0.00        | 2,700.16            | 2,700.16            | 2,700.16          |
| 5-1-9-02              | OTROS PRODUCTOS  | 0.00                | 0.00                   | 0.00                | 0.00        | 0.01                | 0.01                | 0.01              |
| 5-1-9-08              | <b>DERECHOS ADMINISTRATIVOS</b>  | 8,000,000.00        | 0.00                   | 8,000,000.00        | 0.00        | 8,298,558.63        | 8,298,558.63        | 298,558.63        |
| 1.1.6.3               | INGRESOS POR VENTAS DE BIENES Y SERVICIOS  | 8,000,000.00        | 0.00                   | 8,000,000.00        | 0.00        | 8,298,558.63        | 8,298,558.63        | 298,558.63        |
| 7                     | INGRESOS POR VENTA DE BIENES Y SERVICIOS PRODUCIDOS EN ESTABLECIMIENTOS DEL GOBIERNO CENTRAL | 8,000,000.00        | 0.00                   | 8,000,000.00        | 0.00        | 8,298,558.63        | 8,298,558.63        | 298,558.63        |
| 7-3                   | INGRESOS PROPIOS DE ENTES DESCENTRALIZADOS   | 8,000,000.00        | 0.00                   | 8,000,000.00        | 0.00        | 8,298,558.63        | 8,298,558.63        | 298,558.63        |
| 7-3-1                 | SISTEMA DE AGUA POTABLE  | 8,000,000.00        | 0.00                   | 8,000,000.00        | 0.00        | 8,298,558.63        | 8,298,558.63        | 298,558.63        |
| 7-3-1-02              |  | 8,000,000.00        | 0.00                   | 8,000,000.00        | 0.00        | 8,298,558.63        | 8,298,558.63        | 298,558.63        |
| <b>TOTAL INGRESOS</b> |  | <b>8,000,000.00</b> | <b>0.00</b>            | <b>8,000,000.00</b> | <b>0.00</b> | <b>8,301,258.80</b> | <b>8,301,258.80</b> | <b>301,258.80</b> |

"Bajo protesta de decir verdad declaramos que los Estados Financieros y sus notas, son razonablemente correctos y son responsabilidad del emisor"

~~ELABORO~~  
  
 NICOLASA LOPEZ LOPEZ  
 CUENTA PUBLICA


~~AUTORIZO~~  
  
 FRANCISCO LARA SALBANA  
 RESP. SIST. AGUA POTABLE  
 SISTEMA DE AGUA POTABLE  
 ALCANTARILLADO MUNICIPAL  
 DE VILLAFLORES, CHIAPAS

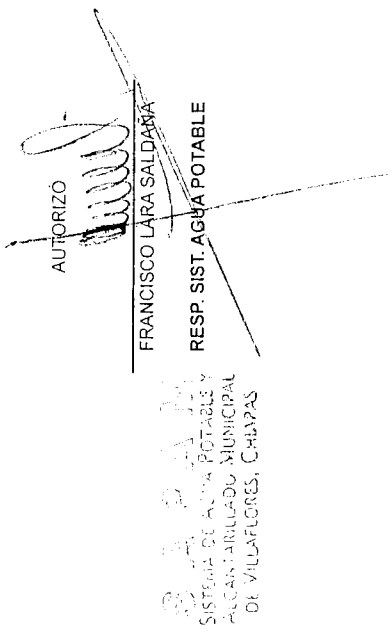
ESTADO ANALÍTICO DE INGRESOS POR FUENTE DE FINANCIAMIENTO

Clasificación: Fuente de Financiamiento  
 FECHA: 08/02/2024  
 HOJA: 1 DE 1

|                  |  | INGRESO      |                        |              |           |              |            |  |
|------------------|--|--------------|------------------------|--------------|-----------|--------------|------------|--|
| Fuente de Finan. | Descripción  | Estimado     | Ampliación y Reducción | Modificado   | Devengado | Recaudado    | Diferencia |  |
| 1                | <b>RECURSOS FISCALES</b>   | 0.00         | 0.00                   | 0.00         | 0.00      | 0.01         | 0.01       |  |
| 5                | PRODUCTOS  | 0.00         | 0.00                   | 0.00         | 0.00      | 0.01         | 0.01       |  |
| 5-1              | PRODUCTOS DE TIPO CORRIENTE  | 0.00         | 0.00                   | 0.00         | 0.00      | 0.01         | 0.01       |  |
| 4                | <b>INGRESOS PROPIOS</b>  | 8,000,000.00 | 0.00                   | 8,000,000.00 | 0.00      | 8,298,558.63 | 298,558.63 |  |
| 7                | INGRESOS POR VENTAS DE BIENES Y SERVICIOS  | 8,000,000.00 | 0.00                   | 8,000,000.00 | 0.00      | 8,298,558.63 | 298,558.63 |  |
| 7-3              | INGRESOS POR VENTA DE BIENES Y SERVICIOS PRODUCIDOS EN ESTABLECIMIENTOS DEL GOBIERNO CENTRAL | 8,000,000.00 | 0.00                   | 8,000,000.00 | 0.00      | 8,298,558.63 | 298,558.63 |  |
| 7                | <b>OTROS RECURSOS</b>  | 0.00         | 0.00                   | 0.00         | 0.00      | 2,700.16     | 2,700.16   |  |
| 5                | PRODUCTOS  | 0.00         | 0.00                   | 0.00         | 0.00      | 2,700.16     | 2,700.16   |  |
| 5-1              | PRODUCTOS DE TIPO CORRIENTE  | 0.00         | 0.00                   | 0.00         | 0.00      | 2,700.16     | 2,700.16   |  |


"Bajo protesta de decir verdad declaramos que los Estados Financieros y sus notas, son razonablemente correctos y son responsabilidad del emisor"

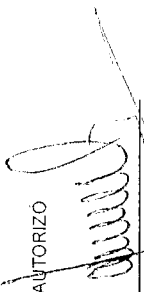
ELABORO  
  
 NICOLASA LOPEZ LOPEZ  
 CUENTA PUBLICA

AUTORIZO  
  
 FRANCISCO LARA SALDARRIA  
 RESP. SIST. AGUA POTABLE  
 SISTEMA DE AGUA POTABLE Y  
 PASANTERÍA MUNICIPAL  
 DE VILLAFLORES, CHIAPAS

| Descripción                                 | INGRESO             |                        |                     |             |                     | Diferencia        |
|---|---------------------|------------------------|---------------------|-------------|---------------------|-------------------|
|   | Estimado            | Ampliación y Reducción | Modificado          | Devengado   | Recaudado           |                   |
| 5 PRODUCTOS                                 | 0.00                | 0.00                   | 0.00                | 0.00        | 2,700.17            | 2,700.17          |
| 7 INGRESOS POR VENTAS DE BIENES Y SERVICIOS | 8,000,000.00        | 0.00                   | 8,000,000.00        | 0.00        | 8,298,558.63        | 298,558.63        |
| <b>TOTAL INGRESOS</b>                       | <b>8,000,000.00</b> | <b>0.00</b>            | <b>8,000,000.00</b> | <b>0.00</b> | <b>8,301,258.80</b> | <b>301,258.80</b> |

*"Bajo protesta de decir verdad declaramos que los Estados Financieros y sus notas, son razonablemente correctos y son responsabilidad del emisor"*

**ELABORÓ**  
  
 NICOLASA LOPEZ LOPEZ  
 CUENTA PUBLICA

**AUTORIZO**  
  
 FRANCISCO LARA SALPAÑA  
 RESP. SIST. AGUA POTABLE

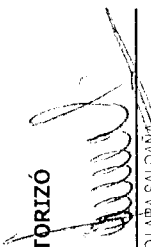
SISTEMA DE AGUA POTABLE Y  
 ALICATA DE AGUA POTABLE  
 DE VILLAFLORES, CHIAPAS


**ESTADO ANALÍTICO DEL PRESUPUESTO DE EGRESOS  
CLASIFICACIÓN ADMINISTRATIVA DEL GASTO  
VILLAFLORES**

De 01/01/2023 Al 31/12/2023

| Concepto  | EGRESOS      |                              |              |              | SUB EJERCICIO |
|---|--------------|------------------------------|--------------|--------------|---------------|
|   | APROBADO     | AMPLIACIONES/<br>REDUCCIONES | MODIFICADO   | DEVENGADO    |               |
| <b>3 Sector Público Municipal</b>   |              |                              |              |              |               |
| <b>3.1 Sector Público No Financiero</b>   |              |                              |              |              |               |
| <b>3.1.1 Gobierno General Municipal</b>   |              |                              |              |              |               |
| <b>3.1.1.1 Gobierno Municipal</b>   |              |                              |              |              |               |
| <b>3.1.1.2.0 Entidades paraestatales y fideicomisos no empresariales y no financieros</b> |              |                              |              |              |               |
| <b>02 SERVICIOS PUBLICOS</b>  | 8,000,000.00 | 429,728.72                   | 8,429,728.72 | 8,391,105.57 | 8,391,105.57  |
| 02-06 AGUA POTABLE Y ALCANTARILLADO   | 8,000,000.00 | 429,728.72                   | 8,429,728.72 | 8,391,105.57 | 8,391,105.57  |
|   |              |                              |              |              | 0.00          |
|   |              |                              |              |              | 0.00          |
|   |              |                              |              |              | 0.00          |

**ELABORÓ**  
  
NICOLASA LOPEZ LOPEZ  
CUENTA PUBLICA

**AUTORIZÓ**  
  
FRANCISCO LARA SALDANA  
RESP. SIST. AGUA POTABLE



**ESTADO ANALÍTICO DEL EJERCICIO DEL PRESUPUESTO DI  
RESOS**

EAEPE-TG  
08-feb.-24  
Pág. 1 de 1

**CLASIFICACION POR TIPO DE GASTO**

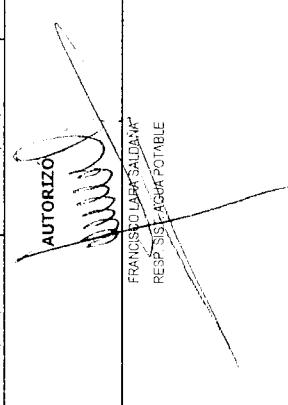
VILLAFLORES

DEL PERIODO: Del 01/01/2023/ al 31/12/2023

| Clasificación<br>por Tipo de<br>Gasto | Concepto  | EGRESOS             |                               |                     |                     |                     | Subejercicio        |
|---------------------------------------|---|---------------------|-------------------------------|---------------------|---------------------|---------------------|---------------------|
|                                       |   | Aprobado            | Ampliaciones /<br>Reducciones | Modificado          | Devengado           | Pagado              |                     |
| 1                                     | GASTO CORRIENTE                                   | 8,000,000.00        | 429,728.72                    | 8,429,728.72        | 8,391,105.57        | 8,391,105.57        | 8,391,105.57        |
| 2                                     | GASTO DE CAPITAL                                  | 0.00                | 0.00                          | 0.00                | 0.00                | 0.00                | 0.00                |
| 3                                     | AMORTIZACIÓN DE LA DEUDA Y DISMINUCIÓN DE PASIVOS | 0.00                | 0.00                          | 0.00                | 0.00                | 0.00                | 0.00                |
| 4                                     | PENSIONES Y JUBILACIONES                          | 0.00                | 0.00                          | 0.00                | 0.00                | 0.00                | 0.00                |
| 5                                     | PARTICIPACIONES                                   | 0.00                | 0.00                          | 0.00                | 0.00                | 0.00                | 0.00                |
| <b>Total General</b>                  |   | <b>8,000,000.00</b> | <b>429,728.72</b>             | <b>8,429,728.72</b> | <b>8,391,105.57</b> | <b>8,391,105.57</b> | <b>8,391,105.57</b> |

**ELABORÓ**  
  
NICOLÁS LÓPEZ LÓPEZ  
CUENTA PÚBLICA

**S. A. P. A. M.**  
SISTEMA DE AGUA POTABLE Y  
ALCANTARILLADO MUNICIPAL  
DE VILLAFLORES, CHIAPAS

**AUTORIZÓ**  
  
FRANCISCO LARA SALDÍVAR  
RESPONSABLE EJECUTIVO



**ESTADO ANALÍTICO DEL EJERCICIO DEL PRESUPUESTO DE EGRESOS  
CLASIFICACIÓN POR OBJETO DEL GASTO (Capítulo y Concepto)**

**EAEPE-COG**  
Cyc  
08-feb.-24  
Pág. 1 de 4

**VILLAFLORES**

DEL PERIODO: Del 01/01/2023 al 31/12/2023

| Capítulo/<br>Concepto | CONCEPTO  | EGRESOS             |                              |                     |                     | SUB EJERCICIO |
|-----------------------|---|---------------------|------------------------------|---------------------|---------------------|---------------|
|                       |   | APROBADO            | AMPLIACIONES/<br>REDUCCIONES | MODIFICADO          | DEVENGADO           |               |
| <b>1000</b>           | <b>SERVICIOS PERSONALES</b>   | <b>6,051,693.88</b> | <b>154,797.87</b>            | <b>6,206,491.75</b> | <b>6,167,868.60</b> | <b>0.00</b>   |
| 1100                  | REMUNERACIONES AL PERSONAL DE CARÁCTER PERMANENTE.                        | 3,029,086.80        | 20,268.90                    | 3,049,355.70        | 3,048,137.61        | 0.00          |
| 1200                  | REMUNERACIONES AL PERSONAL DE CARÁCTER TRANSITORIO                        | 2,001,075.08        | 529,143.48                   | 2,530,218.56        | 2,530,218.56        | 0.00          |
| 1300                  | REMUNERACIONES ADICIONALES Y ESPECIALES                                   | 956,532.00          | -406,754.51                  | 549,777.49          | 512,372.43          | 0.00          |
| 1400                  | SEGURIDAD SOCIAL  | 0.00                | 0.00                         | 0.00                | 0.00                | 0.00          |
| 1500                  | OTRAS PRESTACIONES SOCIALES Y ECONÓMICAS                                  | 0.00                | 0.00                         | 0.00                | 0.00                | 0.00          |
| 1600                  | PREVISIONES   | 0.00                | 0.00                         | 0.00                | 0.00                | 0.00          |
| 1700                  | PAGO DE ESTÍMULOS A SERVIDORES PÚBLICOS                                   | 65,000.00           | 12,140.00                    | 77,140.00           | 77,140.00           | 0.00          |
| <b>2000</b>           | <b>MATERIALES Y SUMINISTROS</b>   | <b>1,368,100.00</b> | <b>145,295.47</b>            | <b>1,513,395.47</b> | <b>1,513,395.47</b> | <b>0.00</b>   |
| 2100                  | MATERIALES DE ADMINISTRACIÓN, EMISIÓN DE DOCUMENTOS Y ARTÍCULOS OFICIALES | 143,200.00          | -42,040.00                   | 101,160.00          | 101,160.00          | 0.00          |
| 2200                  | ALIMENTOS Y UTENSILIOS  | 10,500.00           | -5,892.00                    | 4,608.00            | 4,608.00            | 0.00          |
| 2300                  | MATERIAS PRIMAS Y MATERIALES DE PRODUCCIÓN Y COMERCIALIZACIÓN             | 0.00                | 0.00                         | 0.00                | 0.00                | 0.00          |
| 2400                  | MATERIALES Y ARTÍCULOS DE CONSTRUCCIÓN Y DE REPARACIÓN                    | 151,900.00          | -16.04                       | 151,883.96          | 151,883.96          | 0.00          |
| 2500                  | PRODUCTOS QUÍMICOS, FARMACÉUTICOS Y DE LABORATORIO                        | 644,000.00          | 266,285.92                   | 910,285.92          | 910,285.92          | 0.00          |
| 2600                  | COMBUSTIBLES, LUBRICANTES Y ADITIVOS                                      | 249,500.00          | -18,838.22                   | 230,663.78          | 230,663.78          | 0.00          |
| 2700                  | VESTUARIO, BLANCOS, PRENDAS DE PROTECCIÓN Y ARTÍCULOS DEPORTIVOS          | 6,000.00            | -6,000.00                    | 0.00                | 0.00                | 0.00          |
| 2800                  | MATERIALES Y SUMINISTROS PARA SEGURIDAD                                   | 0.00                | 0.00                         | 0.00                | 0.00                | 0.00          |
| 2900                  | HERRAMIENTAS, REFACCIONES Y ACCESORIOS MENORES                            | 163,000.00          | -48,206.19                   | 114,793.81          | 114,793.81          | 0.00          |
| <b>3000</b>           | <b>SERVICIOS GENERALES</b>  | <b>580,206.12</b>   | <b>129,635.38</b>            | <b>709,841.50</b>   | <b>709,841.50</b>   | <b>0.00</b>   |
| 3100                  | SERVICIOS BÁSICOS   | 153,400.00          | -15,145.75                   | 138,254.25          | 138,254.25          | 0.00          |
| 3200                  | SERVICIOS DE ARRENDAMIENTO  | 180,200.00          | -9,738.00                    | 170,462.00          | 170,462.00          | 0.00          |
| 3300                  | SERVICIOS PROFESIONALES, CIENTÍFICOS, TÉCNICOS Y OTROS SERVICIOS          | 32,758.06           | 1,562.89                     | 34,310.95           | 34,310.95           | 0.00          |
| 3400                  | SERVICIOS FINANCIEROS, BANCARIOS Y COMERCIALES                            | 9,600.00            | 3,935.45                     | 13,535.45           | 13,535.45           | 0.00          |

*[Handwritten Signature]*

**S. A. P. A. M.**  
SISTEMA DE AGUAS POTABLES Y  
ALCANALILLADO MUNICIPAL  
DE VILLAFLORES, CHIRIQUÍ

**ESTADO ANALÍTICO DEL EJERCICIO DEL PRESUPUESTO DE EGRESOS  
CLASIFICACIÓN POR OBJETO DEL GASTO (Capítulo y Concepto)**

**EAEPE-COG**  
**Cyc**  
08-feb.-24  
Pág. 2 de 4

**VILLAFLORES**

DEL PERIODO: Del 01/01/2023 al 31/12/2023

| Capítulo/<br>Concepto | CONCEPTO  | EGRESOS     |                              |             |             | SUB EJERCICIO |
|-----------------------|---|-------------|------------------------------|-------------|-------------|---------------|
|                       |   | APROBADO    | AMPLIACIONES/<br>REDUCCIONES | MODIFICADO  | DEVENGADO   |               |
| 3500                  | SERVICIOS DE INSTALACIÓN, REPARACIÓN,<br>MANTENIMIENTO Y CONSERVACIÓN | 108,748.06  | 219,039.82                   | 327,787.88  | 327,787.88  | 0.00          |
| 3600                  | SERVICIOS DE COMUNICACIÓN SOCIAL Y PUBLICIDAD                         | 7,000.00    | -7,000.00                    | 0.00        | 0.00        | 0.00          |
| 3700                  | SERVICIOS DE TRASLADO Y VIÁTICOS                                      | 11,000.00   | -1,504.03                    | 9,495.97    | 9,495.97    | 0.00          |
| 3800                  | SERVICIOS OFICIALES   | 0.00        | 0.00                         | 0.00        | 0.00        | 0.00          |
| 3900                  | OTROS SERVICIOS GENERALES   | 77,500.00   | -61,505.00                   | 15,995.00   | 15,995.00   | 0.00          |
| <b>4000</b>           | <b>TRANSFERENCIAS, ASIGNACIONES, SUBSIDIOS Y OTF</b>                  | <b>0.00</b> | <b>0.00</b>                  | <b>0.00</b> | <b>0.00</b> | <b>0.00</b>   |
| 4100                  | TRANSFERENCIAS INTERNAS Y ASIGNACIONES AL SECTOR PÚBLICO              | 0.00        | 0.00                         | 0.00        | 0.00        | 0.00          |
| 4200                  | TRANSFERENCIAS AL RESTO DEL SECTOR PÚBLICO                            | 0.00        | 0.00                         | 0.00        | 0.00        | 0.00          |
| 4300                  | SUBSIDIOS Y SUBVENCIONES  | 0.00        | 0.00                         | 0.00        | 0.00        | 0.00          |
| 4400                  | AYUDAS SOCIALES   | 0.00        | 0.00                         | 0.00        | 0.00        | 0.00          |
| 4500                  | PENSIONES Y JUBILACIONES  | 0.00        | 0.00                         | 0.00        | 0.00        | 0.00          |
| 4600                  | TRANSFERENCIAS A FIDEICOMISOS, MANDATOS Y OTROS ANÁLOGOS              | 0.00        | 0.00                         | 0.00        | 0.00        | 0.00          |
| 4700                  | TRANSFERENCIAS A LA SEGURIDAD SOCIAL                                  | 0.00        | 0.00                         | 0.00        | 0.00        | 0.00          |
| 4800                  | DONATIVOS   | 0.00        | 0.00                         | 0.00        | 0.00        | 0.00          |
| 4900                  | TRANSFERENCIAS AL EXTERIOR  | 0.00        | 0.00                         | 0.00        | 0.00        | 0.00          |
| <b>5000</b>           | <b>BIENES MUEBLES, INMUEBLES E INTANGIBLES</b>                        | <b>0.00</b> | <b>0.00</b>                  | <b>0.00</b> | <b>0.00</b> | <b>0.00</b>   |
| 5100                  | MOBILIARIO Y EQUIPO DE ADMINISTRACIÓN                                 | 0.00        | 0.00                         | 0.00        | 0.00        | 0.00          |
| 5200                  | MOBILIARIO Y EQUIPO EDUCACIONAL Y RECREATIVO                          | 0.00        | 0.00                         | 0.00        | 0.00        | 0.00          |
| 5300                  | EQUIPO E INSTRUMENTAL MÉDICO Y DE LABORATORIO                         | 0.00        | 0.00                         | 0.00        | 0.00        | 0.00          |
| 5400                  | VEHÍCULOS Y EQUIPO DE TRANSPORTE                                      | 0.00        | 0.00                         | 0.00        | 0.00        | 0.00          |
| 5500                  | EQUIPO DE DEFENSA Y SEGURIDAD   | 0.00        | 0.00                         | 0.00        | 0.00        | 0.00          |
| 5600                  | MAQUINARIA, OTROS EQUIPOS Y HERRAMIENTAS                              | 0.00        | 0.00                         | 0.00        | 0.00        | 0.00          |
| 5700                  | ACTIVOS BIOLÓGICOS  | 0.00        | 0.00                         | 0.00        | 0.00        | 0.00          |
| 5800                  | BIENES INMUEBLES  | 0.00        | 0.00                         | 0.00        | 0.00        | 0.00          |
| 5900                  | ACTIVOS INTANGIBLES   | 0.00        | 0.00                         | 0.00        | 0.00        | 0.00          |
| <b>6000</b>           | <b>INVERSIÓN PÚBLICA</b>  | <b>0.00</b> | <b>0.00</b>                  | <b>0.00</b> | <b>0.00</b> | <b>0.00</b>   |
| 6100                  | OBRA PÚBLICA EN BIENES DE DOMINIO PÚBLICO                             | 0.00        | 0.00                         | 0.00        | 0.00        | 0.00          |
| 6200                  | OBRA PÚBLICA EN BIENES DE DOMINIO PROPIO                              | 0.00        | 0.00                         | 0.00        | 0.00        | 0.00          |

SISTEMA DE ALTA POTABLE Y  
ALCANTARILLADO MUNICIPAL  
DE VILLAFLORES, CANTÓN



**ESTADO ANALÍTICO DEL EJERCICIO DEL PRESUPUESTO DE EGRESOS  
CLASIFICACIÓN POR OBJETO DEL GASTO (Capítulo y Concepto)**

**EAEPE-COG**  
**Cyc**  
08-feb.-24  
Pág. 3 de 4

**VILLAFLORES**

DEL PERIODO: Del 01/01/2023 al 31/12/2023

| Capítulo/<br>Concepto | CONCEPTO  | EGRESOS     |                              |             |             |             | SUBEJERCICIO |
|-----------------------|---|-------------|------------------------------|-------------|-------------|-------------|--------------|
|                       |   | APROBADO    | AMPLIACIONES/<br>REDUCCIONES | MODIFICADO  | DEVENGADO   | PAGADO      |              |
| 6300                  | PROYECTOS PRODUCTIVOS Y ACCIONES DE FOMENTO                   | 0.00        | 0.00                         | 0.00        | 0.00        | 0.00        | 0.00         |
| <b>7000</b>           | <b>INVERSIONES FINANCIERAS Y OTRAS PROVISIONES</b>            | <b>0.00</b> | <b>0.00</b>                  | <b>0.00</b> | <b>0.00</b> | <b>0.00</b> | <b>0.00</b>  |
| 7100                  | INVERSIONES PARA EL FOMENTO DE ACTIVIDADES PRODUCTIVAS        | 0.00        | 0.00                         | 0.00        | 0.00        | 0.00        | 0.00         |
| 7200                  | ACCIONES Y PARTICIPACIONES DE CAPITAL                         | 0.00        | 0.00                         | 0.00        | 0.00        | 0.00        | 0.00         |
| 7300                  | COMPRA DE TÍTULOS Y VALORES                                   | 0.00        | 0.00                         | 0.00        | 0.00        | 0.00        | 0.00         |
| 7400                  | CONCESIÓN DE PRÉSTAMOS  | 0.00        | 0.00                         | 0.00        | 0.00        | 0.00        | 0.00         |
| 7500                  | INVERSIONES EN FIDEICOMISOS, MANDATOS Y OTROS ANALÓGOS        | 0.00        | 0.00                         | 0.00        | 0.00        | 0.00        | 0.00         |
| 7600                  | OTRAS INVERSIONES FINANCIERAS                                 | 0.00        | 0.00                         | 0.00        | 0.00        | 0.00        | 0.00         |
| 7900                  | PROVISIONES PARA CONTINGENCIAS Y OTRAS EROGACIONES ESPECIALES | 0.00        | 0.00                         | 0.00        | 0.00        | 0.00        | 0.00         |
| <b>8000</b>           | <b>PARTICIPACIONES Y APORTACIONES</b>                         | <b>0.00</b> | <b>0.00</b>                  | <b>0.00</b> | <b>0.00</b> | <b>0.00</b> | <b>0.00</b>  |
| 8100                  | PARTICIPACIONES   | 0.00        | 0.00                         | 0.00        | 0.00        | 0.00        | 0.00         |
| 8300                  | APORTACIONES  | 0.00        | 0.00                         | 0.00        | 0.00        | 0.00        | 0.00         |
| 8500                  | CONVENIOS   | 0.00        | 0.00                         | 0.00        | 0.00        | 0.00        | 0.00         |
| <b>9000</b>           | <b>DEUDA PÚBLICA</b>  | <b>0.00</b> | <b>0.00</b>                  | <b>0.00</b> | <b>0.00</b> | <b>0.00</b> | <b>0.00</b>  |
| 9100                  | AMORTIZACIÓN DE LA DEUDA PÚBLICA                              | 0.00        | 0.00                         | 0.00        | 0.00        | 0.00        | 0.00         |
| 9200                  | INTERESES DE LA DEUDA PÚBLICA                                 | 0.00        | 0.00                         | 0.00        | 0.00        | 0.00        | 0.00         |
| 9300                  | COMISIONES DE LA DEUDA PÚBLICA                                | 0.00        | 0.00                         | 0.00        | 0.00        | 0.00        | 0.00         |
| 9400                  | GASTOS DE LA DEUDA PÚBLICA                                    | 0.00        | 0.00                         | 0.00        | 0.00        | 0.00        | 0.00         |
| 9500                  | COSTO POR COBERTURAS  | 0.00        | 0.00                         | 0.00        | 0.00        | 0.00        | 0.00         |
| 9600                  | APOYOS FINANCIEROS  | 0.00        | 0.00                         | 0.00        | 0.00        | 0.00        | 0.00         |
| 9900                  | ADEUDOS DE EJERCICIOS FISCALES ANTERIORES (ADEFAS)            | 0.00        | 0.00                         | 0.00        | 0.00        | 0.00        | 0.00         |

  
  
**SECRETARÍA DE ADMINISTRACIÓN MUNICIPAL**  
**MUNICIPALIDAD DE VILLAFLORES**


**ESTADO ANALÍTICO DEL EJERCICIO DEL PRESUPUESTO DE EGRESOS  
 CLASIFICACIÓN POR OBJETO DEL GASTO (Capítulo y Concepto)  
 VILLAFLORES**


EAEPE-COG  
 CyC  
 08-feb.-24  
 Pág. 4 de 4

DEL PERIODO: Del 01/01/2023 al 31/12/2023

| Capítulo/<br>Concepto | CONCEPTO             | EGRESOS      |                              |              | SUB EJERCICIO |           |
|-----------------------|----------------------|--------------|------------------------------|--------------|---------------|-----------|
|                       |                      | APROBADO     | AMPLIACIONES/<br>REDUCCIONES | MODIFICADO   |               | DEVENGADO |
|                       | <b>Total General</b> | 8,000,000.00 | 429,728.72                   | 8,429,728.72 | 8,391,105.57  | 0.00      |

**ELABORÓ**  
  
 NICOLÁS LÓPEZ LÓPEZ  
 CUENTA PÚBLICA

**AUTORIZO**  
  
 FRANCISCO LÓPEZ SALDAÑA  
 RESP. SIST. AGUA POTABLE



**ESTADO ANALÍTICO DEL EJERCICIO DEL PRESUPUESTO DE EGRESOS  
CLASIFICACIÓN FUNCIONAL DEL GASTO  
VILLAFLORES**

EAEPE-CF  
08-feb.-24  
Pág. 1 de 1

DEL PERIODO: Del 01/01/2023 al 31/12/2023

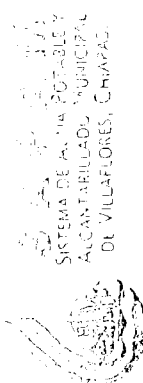
| Clasificación Funcional | CONCEPTO                            | EGRESOS             |                              |                     |                     | SUB EJERCICIO |
|-------------------------|-------------------------------------|---------------------|------------------------------|---------------------|---------------------|---------------|
|                         |                                     | APROBADO            | AMPLIACIONES/<br>REDUCCIONES | MODIFICADO          | DEVENGADO           |               |
| 2-2                     | DESARROLLO SOCIAL                   | 8,000,000.00        | 429,728.72                   | 8,429,728.72        | 8,391,105.57        | 0.00          |
|                         | VIVIENDA Y SERVICIOS A LA COMUNIDAD | 8,000,000.00        | 429,728.72                   | 8,429,728.72        | 8,391,105.57        | 0.00          |
|                         | <b>Total General</b>                | <b>8,000,000.00</b> | <b>429,728.72</b>            | <b>8,429,728.72</b> | <b>8,391,105.57</b> | <b>0.00</b>   |

**ELABORÓ**

*[Firma]*  
NICOLÁS LOPEZ LOPEZ  
CUENTA PUBLICA

**AUTORIZÓ**

*[Firma]*  
FRANCISCA PARSAIDANA  
RESP-SIST AGUA POTABLE



**ESTADO PRESUPUESTAL DE EGRESOS  
VILLAFLORES**

EPE  
08-feb.-24  
Pág. 1 de 3

ESTADO PRESUPUESTAL DE EGRESOS DEL PERIODO: Del 01/01/2023 al 31/12/2023

| Clave Presupuestal<br>SubPrograma-Proyecto-<br>Ctra-Frntida-Area | Concepto  | ACUM. PERIODO ANTERIOR |                 | MOVIMIENTOS DEL PERIODO |           |                |              |              |           | SALDOS ACTUALES |              |                  | AVANCES |          |
|--|---|------------------------|-----------------|-------------------------|-----------|----------------|--------------|--------------|-----------|-----------------|--------------|------------------|---------|----------|
|  |   | Presup. Modif.         | Ergado Anterior | Modificaciones          |           | Transferencias |              | Ergado       |           | Presup. Modif.  | Ergado       | Saldo Disponible | % Fis.  | % Finan. |
|  |   |                        |                 | Ampliacion              | Reduccion | Aumento        | Disminucion  | Comprometido | Devergado |                 |              |                  |         |          |
| FF : AA ORDINARIOS AÑO EN CURSO                                  |   | 8,000,000.00           | 0.00            | 429,728.72              | 0.00      | 1,353,403.31   | 1,353,403.31 | 38,623.15    | 0.00      | 0.00            | 8,391,105.57 | 8,429,728.72     | 0.00    |          |
| PROG. : 02 SERVICIOS PUBLICOS                                    |   | 8,000,000.00           | 0.00            | 429,728.72              | 0.00      | 1,353,403.31   | 1,353,403.31 | 38,623.15    | 0.00      | 0.00            | 8,391,105.57 | 8,429,728.72     | 0.00    |          |
| FIN. : 2 DESARROLLO SOCIAL                                       |   | 8,000,000.00           | 0.00            | 429,728.72              | 0.00      | 1,353,403.31   | 1,353,403.31 | 38,623.15    | 0.00      | 0.00            | 8,391,105.57 | 8,429,728.72     | 0.00    |          |
| FUN. : 2 VIVIENDA Y SERVICIOS A LA COMUNIDAD                     |   | 8,000,000.00           | 0.00            | 429,728.72              | 0.00      | 1,353,403.31   | 1,353,403.31 | 38,623.15    | 0.00      | 0.00            | 8,391,105.57 | 8,429,728.72     | 0.00    |          |
| SFUN. : 3 ABASTECIMIENTO DE AGUA                                 |   | 8,000,000.00           | 0.00            | 429,728.72              | 0.00      | 1,353,403.31   | 1,353,403.31 | 38,623.15    | 0.00      | 0.00            | 8,391,105.57 | 8,429,728.72     | 0.00    |          |
| LOC. : 0001-CABECERA MUNICIPAL                                   |   | 8,000,000.00           | 0.00            | 429,728.72              | 0.00      | 1,353,403.31   | 1,353,403.31 | 38,623.15    | 0.00      | 0.00            | 8,391,105.57 | 8,429,728.72     | 0.00    |          |
| 06-00-0000-1131-020600   | SUELDO AL PERSONAL SINDICALIZADO  | 1,393,124.44           | 0.00            | 0.00                    | 0.00      | 55,747.99      | 55,747.99    | 0.00         | 0.00      | 0.00            | 1,327,376.55 | 1,327,376.55     | 0.00    | 100.00   |
| 06-00-0000-1134-020600   | SUELDO AL PERSONAL DE CONFRANZA   | 1,645,962.35           | 0.00            | 76,016.79               | 0.00      | 0.00           | 0.00         | 1,218.09     | 0.00      | 0.00            | 1,721,979.15 | 1,721,979.15     | 0.00    | 99.93    |
| 06-00-0000-1221-020600   | SUELDO AL PERSONAL EVENTUAL   | 2,001,075.08           | 0.00            | 225,242.01              | 0.00      | 306,304.47     | 2,400.00     | 0.00         | 0.00      | 0.00            | 2,530,218.56 | 2,530,218.56     | 0.00    | 100.00   |
| 06-00-0000-1322-020600   | ISRA TIFICACION DE FIN DE AÑO   | 857,450.00             | 0.00            | 129,469.92              | 0.00      | 64,955.93      | 581,333.36   | 37,405.06    | 0.00      | 0.00            | 431,357.43   | 469,162.49       | 0.00    | 92.03    |
| 06-00-0000-1331-020600   | REUNIONES POR HORAS EXTRAGUARDIAS   | 99,072.00              | 0.00            | 0.00                    | 0.00      | 0.00           | 18,457.00    | 0.00         | 0.00      | 0.00            | 80,615.00    | 80,615.00        | 0.00    | 100.00   |
| 06-00-0000-1712-020600   | INCENTIVO AL PERSONAL   | 65,000.00              | 0.00            | 0.00                    | 0.00      | 18,000.00      | 5,860.00     | 0.00         | 0.00      | 0.00            | 77,140.00    | 77,140.00        | 0.00    | 100.00   |
| 06-00-0000-2111-020600   | MATERIAL Y UTILES DE OFICINA  | 66,000.00              | 0.00            | 0.00                    | 0.00      | 23,895.41      | 18,452.77    | 0.00         | 0.00      | 0.00            | 71,413.64    | 71,413.64        | 0.00    | 100.00   |
| 06-00-0000-2121-020600   | MATERIALES Y UTILES DE IMPRESION Y REPRODUCCION                           | 55,000.00              | 0.00            | 0.00                    | 0.00      | 1,351.14       | 46,453.14    | 0.00         | 0.00      | 0.00            | 9,908.00     | 9,908.00         | 0.00    | 100.00   |
| 06-00-0000-2141-020600   | MATERIALES Y UTILES PARA EL PROCESAMIENTO EN EQUIPO Y BIENES INFORMATICOS | 0.00                   | 0.00            | 0.00                    | 0.00      | 10,115.20      | 0.00         | 0.00         | 0.00      | 0.00            | 10,115.20    | 10,115.20        | 0.00    | 100.00   |
| 06-00-0000-2161-020600   | MATERIAL DE LIMPIEZA  | 22,200.00              | 0.00            | 0.00                    | 0.00      | 0.00           | 12,475.84    | 0.00         | 0.00      | 0.00            | 9,723.16     | 9,723.16         | 0.00    | 100.00   |
| 06-00-0000-2211-020600   | ALIMENTACION DE PERSONAS  | 10,500.00              | 0.00            | 0.00                    | 0.00      | 2,500.00       | 8,392.00     | 0.00         | 0.00      | 0.00            | 4,608.00     | 4,608.00         | 0.00    | 100.00   |
| 06-00-0000-2411-020600   | PRODUCTOS MINERALES NO METALICOS  | 36,000.00              | 0.00            | 0.00                    | 0.00      | 0.00           | 29,456.30    | 0.00         | 0.00      | 0.00            | 6,844.00     | 6,844.00         | 0.00    | 100.00   |
| 06-00-0000-2421-020600   | CEMENTO Y PRODUCTOS DE CONCRETO   | 23,100.00              | 0.00            | 0.00                    | 0.00      | 0.00           | 580.87       | 0.00         | 0.00      | 0.00            | 22,519.13    | 22,519.13        | 0.00    | 100.00   |
| 06-00-0000-2441-020600   | MADERA Y PRODUCTOS DE MADERA  | 0.00                   | 0.00            | 0.00                    | 0.00      | 9,748.00       | 616.63       | 0.00         | 0.00      | 0.00            | 9,131.40     | 9,131.40         | 0.00    | 100.00   |
| 06-00-0000-2461-020600   | MATERIAL ELECTRICO Y ELECTRONICO  | 23,000.00              | 0.00            | 0.00                    | 0.00      | 40,600.00      | 11,336.00    | 0.00         | 0.00      | 0.00            | 52,294.00    | 52,294.00        | 0.00    | 100.00   |
| 06-00-0000-2471-020600   | ARTICULOS METALICOS PARA LA CONSTRUCCION                                  | 27,000.00              | 0.00            | 0.00                    | 0.00      | 3,335.88       | 9,900.00     | 0.00         | 0.00      | 0.00            | 20,535.88    | 20,535.88        | 0.00    | 100.00   |
| 06-00-0000-2481-020600   | MATERIALES DE CONSTRUCCION Y REPARACION                                   | 42,900.00              | 0.00            | 0.00                    | 0.00      | 0.00           | 2,210.45     | 0.00         | 0.00      | 0.00            | 40,589.55    | 40,589.55        | 0.00    | 100.00   |
| 06-00-0000-2521-020600   | PLAGUICIDAS, ARBONS Y FERTILIZANTES                                       | 0.00                   | 0.00            | 0.00                    | 0.00      | 2,770.00       | 0.00         | 0.00         | 0.00      | 0.00            | 2,720.00     | 2,720.00         | 0.00    | 100.00   |
| 06-00-0000-2561-020600   | FIBRAS SINTETICAS, HULES, PLASTICOS Y DERIVADOS                           | 44,000.00              | 0.00            | 0.00                    | 0.00      | 0.00           | 34,622.08    | 0.00         | 0.00      | 0.00            | 9,377.92     | 9,377.92         | 0.00    | 100.00   |
| 06-00-0000-2591-020600   | OTROS PRODUCTOS QUIMICOS  | 600,000.00             | 0.00            | 0.00                    | 0.00      | 545,523.00     | 245,340.00   | 0.00         | 0.00      | 0.00            | 898,188.00   | 898,188.00       | 0.00    | 100.00   |
| 06-00-0000-2611-020600   | COMBUSTIBLES  | 240,000.00             | 0.00            | 0.00                    | 0.00      | 67,540.00      | 77,740.00    | 0.00         | 0.00      | 0.00            | 229,800.00   | 229,800.00       | 0.00    | 100.00   |
| 06-00-0000-2612-020600   | LUBRICANTES Y ADITIVOS  | 9,500.00               | 0.00            | 0.00                    | 0.00      | 0.00           | 8,656.22     | 0.00         | 0.00      | 0.00            | 863.78       | 863.78           | 0.00    | 100.00   |


SISTEMA DE AGUA POTABLE Y  
 SANEAMIENTO MUNICIPAL  
 DE VILLAFLORES, COTACACHI



ESTADO PRESUPUESTAL DE EGRESOS

VILLAFLORES

ESTADO PRESUPUESTAL DE EGRESOS DEL PERIODO: Del 01/01/2023 al 31/12/2023

| Clave Presupuestal<br>SubPrograma-Proyecto-<br>Otra-Partida-Area | Concepto   | Pto. Autorizacio | ACUM. PERIODO ANTERIOR |                  | MOVIMIENTOS DEL PERIODO |           |          |             |              |          |            | SALDOS ACTUALES |         |                  | AVANCES |          |
|--|--|------------------|------------------------|------------------|-------------------------|-----------|----------|-------------|--------------|----------|------------|-----------------|---------|------------------|---------|----------|
|  |  |                  | Presup. Modif.         | Erogado Anterior | Modificaciones          |           | Aumento  | Disminucion | Comprometido | Erogado  |            | Presup. Modif.  | Erogado | Saldo Disponible | % F.s.  | % Finan. |
|  |  |                  |                        |                  | Ampliacion              | Reduccion |          |             |              | Ejercido | Ejercido   |                 |         |                  |         |          |
| 06-00-00000-2711-020600  | VESTUARIOS Y UNIFORMES   | 6,000.00         | 0.00                   | 0.00             | 0.00                    | 0.00      | 5,000.00 | 0.00        | 0.00         | 0.00     | 0.00       | 0.00            | 0.00    | 0.00             | —       | —        |
| 06-00-00000-2911-020600  | REFACCIONES, ACCESORIOS Y HERRAMIENTAS MENORES                     | 43,000.00        | 0.00                   | 0.00             | 2,550.00                | 27.10     | 0.00     | 0.00        | 0.00         | 0.00     | 45,522.90  | 45,522.90       | 0.00    | 0.00             | —       | 100.00   |
| 06-00-00000-2961-020600  | REFACCIONES Y ACCESORIOS MENORES DE EQUIPO DE TRANSPORTE           | 50,000.00        | 0.00                   | 0.00             | 5,019.05                | 13,612.14 | 0.00     | 0.00        | 0.00         | 0.00     | 51,406.91  | 51,406.91       | 0.00    | 0.00             | —       | 100.00   |
| 06-00-00000-2981-020600  | REFACCIONES Y ACCESORIOS MENORES DE MAQUINARIA Y OTROS EQUIPOS     | 50,000.00        | 0.00                   | 0.00             | 0.00                    | 42,156.00 | 0.00     | 0.00        | 0.00         | 0.00     | 17,864.00  | 17,864.00       | 0.00    | 0.00             | —       | 100.00   |
| 06-00-00000-3111-020600  | SERVICIO DE ENERGIA ELECTRICA                                      | 120,000.00       | 0.00                   | 0.00             | 60.00                   | 0.00      | 0.00     | 0.00        | 0.00         | 0.00     | 120,060.00 | 120,060.00      | 0.00    | 0.00             | —       | 100.00   |
| 06-00-00000-3121-020600  | GAS  | 12,500.00        | 0.00                   | 0.00             | 0.00                    | 11,750.75 | 0.00     | 0.00        | 0.00         | 0.00     | 849.25     | 849.25          | 0.00    | 0.00             | —       | 100.00   |
| 06-00-00000-3141-020600  | SERVICIO TELEFONICO CONVENCIONAL                                   | 20,800.00        | 0.00                   | 0.00             | 0.00                    | 3,455.00  | 0.00     | 0.00        | 0.00         | 0.00     | 17,345.00  | 17,345.00       | 0.00    | 0.00             | —       | 100.00   |
| 06-00-00000-3221-020600  | ARRENDAMIENTO DE EDIFICIOS Y LOCALES                               | 151,200.00       | 0.00                   | 0.00             | 0.00                    | 12,000.00 | 0.00     | 0.00        | 0.00         | 0.00     | 139,200.00 | 139,200.00      | 0.00    | 0.00             | —       | 100.00   |
| 06-00-00000-3251-020600  | ARRENDAMIENTO DE MAQUINARIA, OTROS EQUIPOS Y HERRAMIENTAS PUBLICAS | 29,000.00        | 0.00                   | 0.00             | 2,942.00                | 560.00    | 0.00     | 0.00        | 0.00         | 0.00     | 31,262.00  | 31,262.00       | 0.00    | 0.00             | —       | 100.00   |
| 06-00-00000-3341-020600  | CAPACITACION A SERVIDORES PUBLICOS                                 | 0.00             | 0.00                   | 0.00             | 2,730.00                | 0.00      | 0.00     | 0.00        | 0.00         | 0.00     | 2,730.00   | 2,730.00        | 0.00    | 0.00             | —       | 100.00   |
| 06-00-00000-3361-020600  | SERVICIOS DE APOYO ADMINISTRATIVO, TRAYECTORIA                     | 32,759.06        | 0.00                   | 0.00             | 0.00                    | 767.11    | 0.00     | 0.00        | 0.00         | 0.00     | 31,990.95  | 31,990.95       | 0.00    | 0.00             | —       | 100.00   |
| 06-00-00000-3411-020600  | SERVICIOS FINANCIEROS Y BANCARIOS                                  | 9,600.00         | 0.00                   | 0.00             | 4,481.35                | 545.90    | 0.00     | 0.00        | 0.00         | 0.00     | 13,535.45  | 13,535.45       | 0.00    | 0.00             | —       | 100.00   |
| 06-00-00000-3531-020600  | MANTENIMIENTO Y CONSERVACION DE BIENES INFORMATICOS                | 11,100.00        | 0.00                   | 0.00             | 12,518.88               | 0.00      | 0.00     | 0.00        | 0.00         | 0.00     | 23,618.88  | 23,618.88       | 0.00    | 0.00             | —       | 100.00   |
| 06-00-00000-3551-020600  | REPARACION Y MANTENIMIENTO DE EQUIPO DE TRANSPORTE                 | 21,900.00        | 0.00                   | 0.00             | 0.00                    | 8,753.00  | 0.00     | 0.00        | 0.00         | 0.00     | 12,847.00  | 12,847.00       | 0.00    | 0.00             | —       | 100.00   |
| 06-00-00000-3571-020600  | MANTENIMIENTO Y CONSERVACION DE MAQUINARIA Y EQUIPO                | 76,048.06        | 0.00                   | 0.00             | 211,796.00              | 988.05    | 0.00     | 0.00        | 0.00         | 0.00     | 286,856.00 | 286,856.00      | 0.00    | 0.00             | —       | 100.00   |
| 06-00-00000-3572-020600  | INSTALACIONES  | 0.00             | 0.00                   | 0.00             | 3,305.00                | 0.00      | 0.00     | 0.00        | 0.00         | 0.00     | 3,305.00   | 3,305.00        | 0.00    | 0.00             | —       | 100.00   |
| 06-00-00000-3591-020600  | SERVICIOS DE JARDINERIA Y FUMIGACION                               | 0.00             | 0.00                   | 0.00             | 1,160.00                | 0.00      | 0.00     | 0.00        | 0.00         | 0.00     | 1,160.00   | 1,160.00        | 0.00    | 0.00             | —       | 100.00   |
| 06-00-00000-3511-020600  | GASTOS DE PROFAGANDA   | 7,000.00         | 0.00                   | 0.00             | 0.00                    | 7,000.00  | 0.00     | 0.00        | 0.00         | 0.00     | 0.00       | 0.00            | 0.00    | 0.00             | —       | —        |
| 06-00-00000-3751-020600  | VATICOS NACIONALES   | 11,000.00        | 0.00                   | 0.00             | 12,800.00               | 14,304.03 | 0.00     | 0.00        | 0.00         | 0.00     | 9,495.97   | 9,495.97        | 0.00    | 0.00             | —       | 100.00   |
| 06-00-00000-3922-020600  | OTROS IMPUESTOS Y DERECHOS   | 84,000.00        | 0.00                   | 0.00             | 368.00                  | 59,033.03 | 0.00     | 0.00        | 0.00         | 0.00     | 5,365.00   | 5,365.00        | 0.00    | 0.00             | —       | 100.00   |
| 06-00-00000-3981-020600  | IMPUESTOS SOBRE NOMINAS  | 13,500.00        | 0.00                   | 0.00             | 0.00                    | 2,970.00  | 0.00     | 0.00        | 0.00         | 0.00     | 10,530.00  | 10,530.00       | 0.00    | 0.00             | —       | 100.00   |

  
 GOBIERNO DE VILLAFLORES  
 SECRETARIA DE PLANIFICACION Y  
 ADMINISTRACION FINANCIERA  
 DE VILLAFLORES, CHIMBOTE

**ESTADO PRESUPUESTAL DE EGRESOS**  
**VILLAFLORES**

ESTADO PRESUPUESTAL DE EGRESOS DEL PERIODO: Del 01/01/2023 al 31/12/2023


| Clave Presupuestal<br>SubPrograma-Proyecto-<br>Obra-Fanida-Area | Concepto | ACUM. PERIODO ANTERIOR |                  | MOVIMIENTOS DEL PERIODO |           |                |             |         |                | SALDOS ACTUALES |                  |        | AVANCES  |            |
|---|----------|------------------------|------------------|-------------------------|-----------|----------------|-------------|---------|----------------|-----------------|------------------|--------|----------|------------|
|   |          | Presup. Modif.         | Erogado Anterior | Modificaciones          |           | Transferencias |             | Erogado | Presup. Modif. | Erogado         | Saldo Disponible | % Fis. | % Finan. |            |
|   |          |                        |                  | Ampliacion              | Reduccion | Aumento        | Disminucion |         |                |                 |                  |        |          | Compromiso |

|                      |              |      |      |            |      |              |              |           |      |              |              |              |      |      |
|----------------------|--------------|------|------|------------|------|--------------|--------------|-----------|------|--------------|--------------|--------------|------|------|
| <b>Total General</b> | 8,000,000.00 | 0.00 | 0.00 | 429,728.72 | 0.00 | 1,353,403.31 | 1,353,403.31 | 36,623.15 | 0.00 | 8,391,105.57 | 8,429,728.72 | 8,429,728.72 | 0.00 | 0.00 |
|----------------------|--------------|------|------|------------|------|--------------|--------------|-----------|------|--------------|--------------|--------------|------|------|

**ELABORÓ**  
  
NICOLASA LOPEZ LOPEZ  
CUENTA PUBLICA

**REVISÓ**  
  
FRANCISCO LARA SALCEDA  
RESP. SIST. AGUA POTABLE

DIRECTOR DE OBRAS PUBLICAS






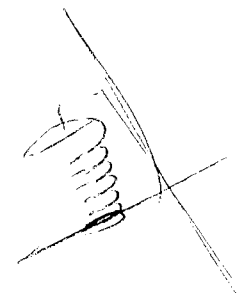
ESTADO PRESUPUESTAL DE EGRESOS VILLAFLORES

EPE - BIS  
08-feb.-24  
Pág. 1 de 2

ESTADO PRESUPUESTAL DE EGRESOS DEL PERIODO: Del 01/01/2023 al 31/12/2023

| Clave Presupuestal<br>SubPrograma-Proyecto-<br>Cuenta-Parada-Area                                | MOVIMIENTOS DEL PERIODO ANTERIOR |           | EROGADO  |        | MOVIMIENTOS DEL PERIODO ACTUAL |           | MOVIMIENTOS ACUMULADOS |              | Presup. Modif. | Erogado      | Saldo Disponible |
|--|----------------------------------|-----------|----------|--------|--------------------------------|-----------|------------------------|--------------|----------------|--------------|------------------|
|  | Comprometido                     | Devengado | Ejercido | Pagado | Comprometido                   | Devengado | Ejercido               | Pagado       |                |              |                  |
|  | 0.00                             | 0.00      | 0.00     | 0.00   | 38,623.15                      | 0.00      | 0.00                   | 8,391,105.57 |                |              |                  |
| FF : AA ORDINARIOS AÑO EN CURSO  | 0.00                             | 0.00      | 0.00     | 0.00   | 38,623.15                      | 0.00      | 0.00                   | 8,391,105.57 | 8,429,728.72   | 8,429,728.72 | 0.00             |
| PROG : 02 SERVICIOS PUBLICOS   | 0.00                             | 0.00      | 0.00     | 0.00   | 38,623.15                      | 0.00      | 0.00                   | 8,391,105.57 | 8,429,728.72   | 8,429,728.72 | 0.00             |
| FIN : 2 DESARROLLO SOCIAL  | 0.00                             | 0.00      | 0.00     | 0.00   | 38,623.15                      | 0.00      | 0.00                   | 8,391,105.57 | 8,429,728.72   | 8,429,728.72 | 0.00             |
| FUN : 2 VIVIENDA Y SERVICIOS A LA COMUNIDAD  | 9.00                             | 0.00      | 0.00     | 0.00   | 38,623.15                      | 0.00      | 0.00                   | 8,391,105.57 | 8,429,728.72   | 8,429,728.72 | 0.00             |
| SFUN : 3 ABASTECIMIENTO DE AGUA  | 8.00                             | 0.00      | 0.00     | 0.00   | 38,623.15                      | 0.00      | 0.00                   | 8,391,105.57 | 8,429,728.72   | 8,429,728.72 | 0.00             |
| LOC : 0001 - CABECERA MUNICIPAL  | 0.00                             | 0.00      | 0.00     | 0.00   | 38,623.15                      | 0.00      | 0.00                   | 8,391,105.57 | 8,429,728.72   | 8,429,728.72 | 0.00             |
| 06-00-0000-1131-020600 SUELDO AL PERSONAL SINDICALIZADO  | 0.00                             | 0.00      | 0.00     | 0.00   | 0.00                           | 0.00      | 0.00                   | 1,327,376.55 | 1,327,376.55   | 1,327,376.55 | 0.00             |
| 06-00-0000-1134-020600 SUELDO AL PERSONAL DE CONFIANZA   | 0.00                             | 0.00      | 0.00     | 0.00   | 1,218.09                       | 0.00      | 0.00                   | 1,720,761.06 | 1,721,979.15   | 1,721,979.15 | 0.00             |
| 06-00-0000-1221-020600 SUELDO AL PERSONAL EVENTUAL   | 0.00                             | 0.00      | 0.00     | 0.00   | 0.00                           | 0.00      | 0.00                   | 2,530,218.56 | 2,530,218.56   | 2,530,218.56 | 0.00             |
| 06-00-0000-1322-020600 GRATIFICACION DE FIN DE AÑO   | 0.00                             | 0.00      | 0.00     | 0.00   | 37,405.06                      | 0.00      | 0.00                   | 431,757.43   | 469,162.49     | 469,162.49   | 0.00             |
| 06-00-0000-1331-020600 REMUNERACIONES POR HORAS EXTRAORDINARIAS                                  | 0.00                             | 0.00      | 0.00     | 0.00   | 0.00                           | 0.00      | 0.00                   | 80,615.00    | 80,615.00      | 80,615.00    | 0.00             |
| 06-00-0000-1713-020600 INCENTIVO AL PERSONAL   | 0.00                             | 0.00      | 0.00     | 0.00   | 0.00                           | 0.00      | 0.00                   | 77,140.00    | 77,140.00      | 77,140.00    | 0.00             |
| 06-00-0000-2111-020600 MATERIAL Y UTILES DE OFICINA  | 0.00                             | 0.00      | 0.00     | 0.00   | 0.00                           | 0.00      | 0.00                   | 71,413.64    | 71,413.64      | 71,413.64    | 0.00             |
| 06-00-0000-2121-020600 MATERIALES Y UTILES DE IMPRESION Y REPRODUCCION                           | 0.00                             | 0.00      | 0.00     | 0.00   | 0.00                           | 0.00      | 0.00                   | 9,908.00     | 9,908.00       | 9,908.00     | 0.00             |
| 06-00-0000-2141-020600 MATERIALES Y UTILES PARA EL PROCESAMIENTO EN EQUIPO Y BIENES INFORMATICOS | 0.00                             | 0.00      | 0.00     | 0.00   | 0.00                           | 0.00      | 0.00                   | 10,115.20    | 10,115.20      | 10,115.20    | 0.00             |
| 06-00-0000-1161-020600 MATERIAL DE LIMPIEZA  | 0.00                             | 0.00      | 0.00     | 0.00   | 0.00                           | 0.00      | 0.00                   | 9,723.16     | 9,723.16       | 9,723.16     | 0.00             |
| 06-00-0000-2211-020600 ALIMENTACION DE PERSONAS  | 0.00                             | 0.00      | 0.00     | 0.00   | 0.00                           | 0.00      | 0.00                   | 4,608.00     | 4,608.00       | 4,608.00     | 0.00             |
| 06-00-0000-2411-020600 PRODUCTOS MINERALES NO METALICOS  | 0.00                             | 0.00      | 0.00     | 0.00   | 0.00                           | 0.00      | 0.00                   | 6,844.00     | 6,844.00       | 6,844.00     | 0.00             |
| 06-00-0000-2421-020600 CEMENTO Y PRODUCTOS DE CONCRETO   | 0.00                             | 0.00      | 0.00     | 0.00   | 0.00                           | 0.00      | 0.00                   | 22,519.13    | 22,519.13      | 22,519.13    | 0.00             |
| 06-00-0000-2441-020600 MADERA Y PRODUCTOS DE MADERA  | 0.00                             | 0.00      | 0.00     | 0.00   | 0.00                           | 0.00      | 0.00                   | 9,131.40     | 9,131.40       | 9,131.40     | 0.00             |
| 06-00-0000-2461-020600 MATERIAL ELECTRICO Y ELECTRONICO  | 0.00                             | 0.00      | 0.00     | 0.00   | 0.00                           | 0.00      | 0.00                   | 52,264.00    | 52,264.00      | 52,264.00    | 0.00             |
| 06-00-0000-2471-020600 ARTICULOS METALICOS PARA LA CONSTRUCCION                                  | 0.00                             | 0.00      | 0.00     | 0.00   | 0.00                           | 0.00      | 0.00                   | 20,535.68    | 20,535.68      | 20,535.68    | 0.00             |
| 06-00-0000-2491-020600 MATERIALES DE CONSTRUCCION Y REPARACION                                   | 0.00                             | 0.00      | 0.00     | 0.00   | 0.00                           | 0.00      | 0.00                   | 40,589.55    | 40,589.55      | 40,589.55    | 0.00             |
| 06-00-0000-2521-020600 PLAGUICIDAS, ABOCOS Y FERTILIZANTES                                       | 0.00                             | 0.00      | 0.00     | 0.00   | 0.00                           | 0.00      | 0.00                   | 2,720.00     | 2,720.00       | 2,720.00     | 0.00             |
| 06-00-0000-2591-020600 FIBRAS SINTETICAS, HULES, PLASTICOS Y DERIVADOS                           | 0.00                             | 0.00      | 0.00     | 0.00   | 0.00                           | 0.00      | 0.00                   | 9,377.92     | 9,377.92       | 9,377.92     | 0.00             |
| 06-00-0000-2591-020600 OTROS PRODUCTOS QUIMICOS  | 0.00                             | 0.00      | 0.00     | 0.00   | 0.00                           | 0.00      | 0.00                   | 898,188.00   | 898,188.00     | 898,188.00   | 0.00             |
| 06-00-0000-2911-020600 COMBUSTIBLES  | 0.00                             | 0.00      | 0.00     | 0.00   | 0.00                           | 0.00      | 0.00                   | 229,900.00   | 229,900.00     | 229,900.00   | 0.00             |
| 06-00-0000-2911-020600 LUBRICANTES Y ADITIVOS  | 0.00                             | 0.00      | 0.00     | 0.00   | 0.00                           | 0.00      | 0.00                   | 863.78       | 863.78         | 863.78       | 0.00             |
| 06-00-0000-2711-020600 VESTUARIOS Y UNIFORMES  | 0.00                             | 0.00      | 0.00     | 0.00   | 0.00                           | 0.00      | 0.00                   | 0.00         | 0.00           | 0.00         | 0.00             |
| 06-00-0000-2911-020600 REFACCIONES, ACCESORIOS Y HERRAMIENTAS MENORES                            | 0.00                             | 0.00      | 0.00     | 0.00   | 0.00                           | 0.00      | 0.00                   | 45,522.90    | 45,522.90      | 45,522.90    | 0.00             |
| 06-00-0000-2911-020600 REFACCIONES Y ACCESORIOS MENORES DE EQUIPO DE TRANSPORTE                  | 0.00                             | 0.00      | 0.00     | 0.00   | 0.00                           | 0.00      | 0.00                   | 51,406.91    | 51,406.91      | 51,406.91    | 0.00             |
| 06-00-0000-2981-020600 REFACCIONES Y ACCESORIOS MENORES DE MAQUINARIA Y OTROS EQUIPOS            | 0.00                             | 0.00      | 0.00     | 0.00   | 0.00                           | 0.00      | 0.00                   | 17,964.00    | 17,964.00      | 17,964.00    | 0.00             |

  
 SISTEMA DE CONTABILIDAD PRESUPUESTAL  
 MUNICIPALIDAD MUNICIPAL DE VILLAFLORES, CANTÓN CHIMBURA  
 2023

  
 \_\_\_\_\_  
 \_\_\_\_\_

ESTADO PRESUPUESTAL DE EGRESOS DEL PERIODO: Del 01/01/2023 al 31/12/2023  
VILLAFLORES

| Clave Presupuestal<br>SubPrograma-Proyecto-<br>Ctra-Paríada-Área | Concepto   | EROGADO                          |           |          |                                |           |          | MOVIMIENTOS ACUMULADOS           |           |          |                                |           |            | SALDOS ACTUALES |         |                  |
|--|--|----------------------------------|-----------|----------|--------------------------------|-----------|----------|----------------------------------|-----------|----------|--------------------------------|-----------|------------|-----------------|---------|------------------|
|  |  | MOVIMIENTOS DEL PERIODO ANTERIOR |           |          | MOVIMIENTOS DEL PERIODO ACTUAL |           |          | MOVIMIENTOS DEL PERIODO ANTERIOR |           |          | MOVIMIENTOS DEL PERIODO ACTUAL |           |            | Presup. Modif.  | Eragado | Saldo Disponible |
|  |  | Comprometido                     | Devergado | Ejercido | Comprometido                   | Devergado | Ejercido | Comprometido                     | Devergado | Ejercido | Comprometido                   | Devergado | Ejercido   | Presup. Modif.  | Eragado | Saldo Disponible |
| 05-10-00000-3111-420600  | SERVICIO DE ENERGIA ELÉCTRICA  | 0.00                             | 0.00      | 0.00     | 0.00                           | 0.00      | 0.00     | 0.00                             | 0.00      | 0.00     | 0.00                           | 0.00      | 120,060.00 | 120,060.00      | 0.00    |                  |
| 06-00-00000-3121-420600  | GAS  | 0.00                             | 0.00      | 0.00     | 0.00                           | 0.00      | 0.00     | 0.00                             | 0.00      | 0.00     | 0.00                           | 0.00      | 849.25     | 849.25          | 0.00    |                  |
| 06-00-00000-3141-420600  | SERVICIO TELEFÓNICO CONVENCIONAL                                       | 0.00                             | 0.00      | 0.00     | 0.00                           | 0.00      | 0.00     | 0.00                             | 0.00      | 0.00     | 0.00                           | 0.00      | 17,345.00  | 17,345.00       | 0.00    |                  |
| 06-00-00000-3221-420600  | ARRENDAMIENTO DE EDIFICIOS Y LOCALES                                   | 0.00                             | 0.00      | 0.00     | 0.00                           | 0.00      | 0.00     | 0.00                             | 0.00      | 0.00     | 0.00                           | 0.00      | 139,200.00 | 139,200.00      | 0.00    |                  |
| 06-00-00000-3261-420600  | ARRENDAMIENTO DE MAQUINARIA, OTROS EQUIPOS Y HERRAMIENTAS              | 0.00                             | 0.00      | 0.00     | 0.00                           | 0.00      | 0.00     | 0.00                             | 0.00      | 0.00     | 0.00                           | 0.00      | 31,262.00  | 31,262.00       | 0.00    |                  |
| 06-00-00000-3341-420600  | CAPACITACION A SERVIDORES PUBLICOS                                     | 0.00                             | 0.00      | 0.00     | 0.00                           | 0.00      | 0.00     | 0.00                             | 0.00      | 0.00     | 0.00                           | 0.00      | 2,320.00   | 2,320.00        | 0.00    |                  |
| 06-00-00000-3361-420600  | SERVICIOS DE APOYO ADMINISTRATIVO, TRADUCCION, FOTOCOPIADO E IMPRESION | 0.00                             | 0.00      | 0.00     | 0.00                           | 0.00      | 0.00     | 0.00                             | 0.00      | 0.00     | 0.00                           | 0.00      | 31,990.95  | 31,990.95       | 0.00    |                  |
| 06-00-00000-3411-420600  | SERVICIOS FINANCIEROS Y BANCARIOS                                      | 0.00                             | 0.00      | 0.00     | 0.00                           | 0.00      | 0.00     | 0.00                             | 0.00      | 0.00     | 0.00                           | 0.00      | 13,535.45  | 13,535.45       | 0.00    |                  |
| 06-00-00000-3531-420600  | MANTENIMIENTO Y CONSERVACION DE BIENES INFORMATICOS                    | 0.00                             | 0.00      | 0.00     | 0.00                           | 0.00      | 0.00     | 0.00                             | 0.00      | 0.00     | 0.00                           | 0.00      | 23,618.88  | 23,618.88       | 0.00    |                  |
| 06-00-00000-3551-420600  | REPARACION Y MANTENIMIENTO DE EQUIPO DE TRANSPORTE                     | 0.00                             | 0.00      | 0.00     | 0.00                           | 0.00      | 0.00     | 0.00                             | 0.00      | 0.00     | 0.00                           | 0.00      | 12,947.00  | 12,947.00       | 0.00    |                  |
| 06-10-00000-3571-420600  | MANTENIMIENTO Y CONSERVACION DE MAQUINARIA Y EQUIPO                    | 0.00                             | 0.00      | 0.00     | 0.00                           | 0.00      | 0.00     | 0.00                             | 0.00      | 0.00     | 0.00                           | 0.00      | 266,856.00 | 266,856.00      | 0.00    |                  |
| 06-10-00000-3572-420600  | INSTALACIONES  | 0.00                             | 0.00      | 0.00     | 0.00                           | 0.00      | 0.00     | 0.00                             | 0.00      | 0.00     | 0.00                           | 0.00      | 3,306.00   | 3,306.00        | 0.00    |                  |
| 06-00-00000-3581-420600  | SERVICIOS DE JARDINERIA Y FUMIGACION                                   | 0.00                             | 0.00      | 0.00     | 0.00                           | 0.00      | 0.00     | 0.00                             | 0.00      | 0.00     | 0.00                           | 0.00      | 1,160.00   | 1,160.00        | 0.00    |                  |
| 06-00-00000-3581-420600  | GASTOS DE PROPAGANDA   | 0.00                             | 0.00      | 0.00     | 0.00                           | 0.00      | 0.00     | 0.00                             | 0.00      | 0.00     | 0.00                           | 0.00      | 0.00       | 0.00            | 0.00    |                  |
| 06-00-00000-3751-420600  | VIATICOS NACIONALES  | 0.00                             | 0.00      | 0.00     | 0.00                           | 0.00      | 0.00     | 0.00                             | 0.00      | 0.00     | 0.00                           | 0.00      | 9,495.97   | 9,495.97        | 0.00    |                  |
| 06-00-00000-3922-420600  | OTROS IMPUESTOS Y DERECHOS   | 0.00                             | 0.00      | 0.00     | 0.00                           | 0.00      | 0.00     | 0.00                             | 0.00      | 0.00     | 0.00                           | 0.00      | 5,365.00   | 5,365.00        | 0.00    |                  |
| 06-00-00000-3981-420600  | IMPUESTOS SOBRE NOMINAS  | 0.00                             | 0.00      | 0.00     | 0.00                           | 0.00      | 0.00     | 0.00                             | 0.00      | 0.00     | 0.00                           | 0.00      | 10,630.00  | 10,630.00       | 0.00    |                  |

**Total General** 0.00 0.00 0.00 0.00 0.00 0.00 0.00 8,391,105.57 38,623.15 0.00 8,391,105.57 8,429,728.72 0.00

~~ELABORÓ~~  
NIBELAS LOPEZ LOPEZ  
CUENTA PUBLICA

REVISÓ

~~AUTORIZÓ~~  
FRANCISCO LARA SALAZAR  
RESP. SIST. ACUM. POTABLE


DIRECTOR DE OBRAS PUBLICAS

~~SISTEMA ACUMULABLE Y  
ACUMULABLES MUNICIPALES  
DE OBRAS PUBLICAS~~

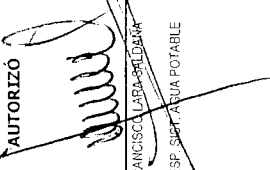
| Clave Presupuestal<br>SubPrograma-Proyecto-<br>Cbra-Parida-Area | Concepto | ACUM. PERIODO ANTERIOR |                  | MOVIMIENTOS DEL PERIODO |           |         |             |              | SALDOS ACTUALES |         |                  | AVANCES |          |
|---|----------|------------------------|------------------|-------------------------|-----------|---------|-------------|--------------|-----------------|---------|------------------|---------|----------|
|   |          | Presup. Modif.         | Erogado Anterior | Modificaciones          |           | Erogado |             |              | Presup. Modif.  | Erogado | Saldo Disponible | % Fis.  | % Finan. |
|   |          |                        |                  | Ampliacion              | Reduccion | Aumento | Disminucion | Comprometido |                 |         |                  |         |          |

FIN:  
 FUN:  
 SFUN:  
 LOC: .

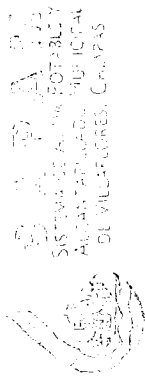
Total General

~~ELABORÓ~~  
  
 NICOMASA TORRES LOPEZ  
 CUENTA PUBLICA

REVISÓ

~~AUTORIZÓ~~  
  
 FRANCISCO LIRA DEL BARCO  
 RESP. SIEMPRE A SU POTABLE

DIRECTOR DE OBRAS PUBLICAS

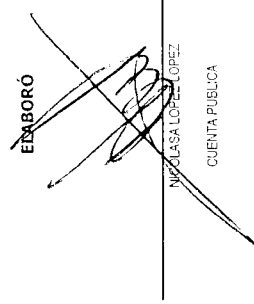



ESTADO PRESUPUESTAL DE RECURSOS AJENOS  
VILLAFLORES

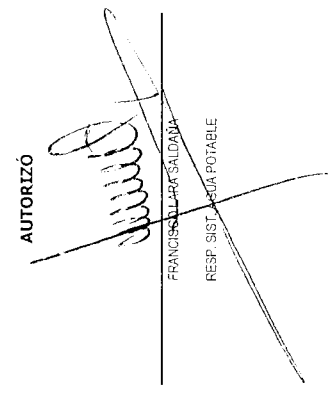
ESTADO PRESUPUESTAL DE RECURSOS AJENOS DEL PERIODO: Del 01/01/2023 al 31/12/2023


| Clave Presupuestal<br>SubPrograma-Proyecto-<br>Ctra-Partida-Area | Concepto | EROGADO                          |            |                                |        |                                |            | MOVIMIENTOS ACUMULADOS         |        |                                | SALDOS ACTUALES |                                |        |                |         |                  |
|--|----------|----------------------------------|------------|--------------------------------|--------|--------------------------------|------------|--------------------------------|--------|--------------------------------|-----------------|--------------------------------|--------|----------------|---------|------------------|
|  |          | MOVIMIENTOS DEL PERIODO ANTERIOR |            | MOVIMIENTOS DEL PERIODO ACTUAL |        | MOVIMIENTOS DEL PERIODO ACTUAL |            | MOVIMIENTOS DEL PERIODO ACTUAL |        | MOVIMIENTOS DEL PERIODO ACTUAL |                 | MOVIMIENTOS DEL PERIODO ACTUAL |        |                |         |                  |
|  |          | Comprometido                     | Devenigado | Ejercido                       | Pagado | Comprometido                   | Devenigado | Ejercido                       | Pagado | Comprometido                   | Devenigado      | Ejercido                       | Pagado | Presup. Modif. | Erogado | Saldo Disponible |
| <b>Total General</b>   |          |                                  |            |                                |        |                                |            |                                |        |                                |                 |                                |        |                |         |                  |

FIN:  
FUN:  
SFUN:  
LOC: .

**ELABORÓ**  
  
MARCELA LOPEZ LOPEZ  
CUENTA PUBLICA

**REVISÓ**  
  
FRANCISCO LARA SALDAÑA  
DIRECTOR DE OBRAS PUBLICAS

**AUTORIZÓ**  
  
FRANCISCO LARA SALDAÑA  
RESP. SISTEMA POTABLE





VILLAFLORES  
ESTADO DE INGRESOS Y EGRESOS  
DEL : 01/01/2023 AL 31/12/2023


EIC  
Fecha: 08/02/2024  
Pag. 1 de 1

|   |                     | <u>SALDO INICIAL</u>                      | Nota Relacionada<br>128,469.92 |
|---|---------------------|---|--------------------------------|
| <b><u>INGRESOS</u></b>                    |                     |   |                                |
| <b><u>Ingresos de Gestión</u></b>         |                     | <b>8,298,558.64</b>                       |                                |
| Productos de Tipo Corriente               |                     | 0.01                                      | NEA-1                          |
| Ingresos por Venta de Bienes y servicios  |                     | 8,298,558.63                              | NEA-1                          |
| <b><u>Otros Ingresos y Beneficios</u></b> |                     | <b>2,700.16</b>                           |                                |
| Ingresos Financieros                      |                     | 2,700.16                                  |                                |
| Productos Financieros (Ordinarios)        |                     | 2,700.16                                  |                                |
| <b>TOTAL INGRESOS</b>                     | <b>8,301,258.80</b> |   |                                |
| <b><u>RECTIFICACIONES DE INGRESOS</u></b> |                     | <b>0.00</b>                               |                                |
|   |                     | <b><u>TOTAL INGRESOS</u></b>              | <b>8,301,258.80</b>            |
| <b><u>EGRESOS</u></b>                     |                     |   |                                |
| <b><u>Gastos Corriente</u></b>            |                     | <b>8,391,105.57</b>                       |                                |
| Servicios Personales                      |                     | 6,167,868.60                              | NEA-3                          |
| Materiales y Suministros                  |                     | 1,513,395.47                              | NEA-3                          |
| Servicios Generales                       |                     | 709,841.50                                | NEA-3                          |
| <b>TOTAL EGRESOS</b>                      | <b>8,391,105.57</b> |   |                                |
| <b><u>RECTIFICACIONES DE EGRESOS</u></b>  |                     | <b>0.00</b>                               |                                |
|   |                     | <b><u>TOTAL EGRESOS</u></b>               | <b>8,391,105.57</b>            |
|   |                     | <b><u>DISPONIBILIDAD PRESUPUESTAL</u></b> | <b>38,623.15</b>               |
| Cuenta                                    |                     | <b>ORDINARIOS</b>                         | <b>EXTRAORDINARIOS</b>         |
|   |                     |   | <b>TOTAL</b>                   |
| Efectivo                                  | NESF-1              | 0.00                                      | 0.00                           |
| Bancos / Tesorería                        | NESF-1              | 505,927.33                                | 505,927.33                     |
| Inversiones                               | NESF-1              | 0.00                                      | 0.00                           |
| Deudores Diversos                         | NESF-3              | 225,597.93                                | 225,597.93                     |
| Anticipo a Proveedores                    | NESF-3              | 212,427.76                                | 212,427.76                     |
| Anticipo a Contratistas                   | NESF-3              | 0.00                                      | 0.00                           |
| Otros Activos                             |                     | 48,896.61                                 | 48,896.61                      |
| Cuentas por Pagar a Corto Plazo           |                     | 954,226.48                                | 954,226.48                     |
|   |                     | <b>DISPONIBILIDAD FINANCIERA</b>          | <b>38,623.15</b>               |

*"Bajo protesta de decir verdad declaramos que los Estados Financieros y sus notas, son razonablemente correctos y son responsabilidad del emisor"*

  
\_\_\_\_\_  
NICOLASA LOPEZ LOPEZ  
CUENTA PUBLICA



  
\_\_\_\_\_  
FRANCISCO LARA SALDAÑA  
RESP. SIST. AGUA POTABLE

| EGRESOS  | ORDINARIOS            | CAPUFE        | OTROS CONVENIDOS | TRANSFERENCIAS Y REC. ADICIONALES ESTATALES | FAISMUN       | FORTAMUNDF    | OTROS SUBSIDIOS Y APORTACIONES | FINANCIAMIENTO Y EMPRESTITOS | TOTAL                 |
|--|-----------------------|---------------|------------------|---|---------------|---------------|--------------------------------|------------------------------|-----------------------|
| <b>GASTO CORRIENTE</b>                                   | <b>\$8,391,105.57</b> | <b>\$0.00</b> | <b>\$0.00</b>    | <b>\$0.00</b>                               | <b>\$0.00</b> | <b>\$0.00</b> | <b>\$0.00</b>                  | <b>\$0.00</b>                | <b>\$8,391,105.57</b> |
| SERVICIOS PERSONALES                                     | 6,167,868.60          | 0.00          | 0.00             | 0.00  | 0.00          | 0.00          | 0.00                           | 0.00                         | \$6,167,868.60        |
| MATERIALES Y SUMINISTROS                                 | 1,513,395.47          | 0.00          | 0.00             | 0.00  | 0.00          | 0.00          | 0.00                           | 0.00                         | \$1,513,395.47        |
| SERVICIOS GENERALES                                      | 709,841.50            | 0.00          | 0.00             | 0.00  | 0.00          | 0.00          | 0.00                           | 0.00                         | \$709,841.50          |
| SUBSIDIOS Y OTRAS AYUDAS                                 | 0.00                  | 0.00          | 0.00             | 0.00  | 0.00          | 0.00          | 0.00                           | 0.00                         | \$0.00                |
| DEUDA PUBLICA  | 0.00                  | 0.00          | 0.00             | 0.00  | 0.00          | 0.00          | 0.00                           | 0.00                         | \$0.00                |
| INTERESES  | 0.00                  | 0.00          | 0.00             | 0.00  | 0.00          | 0.00          | 0.00                           | 0.00                         | \$0.00                |
| COMISIONES   | 0.00                  | 0.00          | 0.00             | 0.00  | 0.00          | 0.00          | 0.00                           | 0.00                         | \$0.00                |
| GASTOS   | 0.00                  | 0.00          | 0.00             | 0.00  | 0.00          | 0.00          | 0.00                           | 0.00                         | \$0.00                |
| ADEFAS   | 0.00                  | 0.00          | 0.00             | 0.00  | 0.00          | 0.00          | 0.00                           | 0.00                         | \$0.00                |
| <b>TOTAL GASTO CORRIENTE</b>                             | <b>\$8,391,105.57</b> | <b>\$0.00</b> | <b>\$0.00</b>    | <b>\$0.00</b>                               | <b>\$0.00</b> | <b>\$0.00</b> | <b>\$0.00</b>                  | <b>\$0.00</b>                | <b>\$8,391,105.57</b> |
| <b>GASTO DE CAPITAL</b>                                  |                       |               |                  |   |               |               |                                |                              |                       |
| BIENES MUEBLES E INMUEBLES                               | 0.00                  | 0.00          | 0.00             | 0.00  | 0.00          | 0.00          | 0.00                           | 0.00                         | \$0.00                |
| INVERSION PUBLICA  | 0.00                  | 0.00          | 0.00             | 0.00  | 0.00          | 0.00          | 0.00                           | 0.00                         | \$0.00                |
| INVERSIONES FINANCIERAS Y OTRAS PROVISIONES              | 0.00                  | 0.00          | 0.00             | 0.00  | 0.00          | 0.00          | 0.00                           | 0.00                         | \$0.00                |
| <b>TOTAL GASTO DE CAPITAL</b>                            | <b>\$0.00</b>         | <b>\$0.00</b> | <b>\$0.00</b>    | <b>\$0.00</b>                               | <b>\$0.00</b> | <b>\$0.00</b> | <b>\$0.00</b>                  | <b>\$0.00</b>                | <b>\$0.00</b>         |
| <b>AMORTIZACION DE LA DEUDA Y DISMINUCION DE PASIVOS</b> |                       |               |                  |   |               |               |                                |                              |                       |
| AMORTIZACIONES   | 0.00                  | 0.00          | 0.00             | 0.00  | 0.00          | 0.00          | 0.00                           | 0.00                         | \$0.00                |
| <b>TOTAL GASTO DE DEUDA Y DISMINUCION DE PASIVOS</b>     | <b>\$0.00</b>         | <b>\$0.00</b> | <b>\$0.00</b>    | <b>\$0.00</b>                               | <b>\$0.00</b> | <b>\$0.00</b> | <b>\$0.00</b>                  | <b>\$0.00</b>                | <b>\$0.00</b>         |
| <b>PENSIONES Y JUBILACIONES</b>                          |                       |               |                  |   |               |               |                                |                              |                       |
| PENSIONES Y JUBILACIONES                                 | 0.00                  | 0.00          | 0.00             | 0.00  | 0.00          | 0.00          | 0.00                           | 0.00                         | 0.00                  |
| <b>TOTAL PENSIONES Y JUBILACIONES</b>                    | <b>0.00</b>           | <b>0.00</b>   | <b>0.00</b>      | <b>0.00</b>                                 | <b>0.00</b>   | <b>0.00</b>   | <b>0.00</b>                    | <b>0.00</b>                  | <b>0.00</b>           |
| <b>TOTAL EGRESOS</b>                                     | <b>\$8,391,105.57</b> | <b>\$0.00</b> | <b>\$0.00</b>    | <b>\$0.00</b>                               | <b>\$0.00</b> | <b>\$0.00</b> | <b>\$0.00</b>                  | <b>\$0.00</b>                | <b>\$8,391,105.57</b> |

NICOLASA LOPEZ LOPEZ

CUENTA PUBLICA


FRANCISCO LABA-SALDANA

RESP. SIST. AGUA POTABLE

SISTEMA DE AGUA POTABLE Y ACCESO A SERVICIOS BASICOS DEL MUNICIPIO DE VILLAFLORES, CHIHUAHUA


| ACREEDOR                          |                | MONTO ORIGINAL                    | TIPO OBLIGACION          | TASA INTERES                        | PLAZO (MESES) |                              |
|-----------------------------------|----------------|-----------------------------------|--------------------------|-------------------------------------|---------------|------------------------------|
| MUNICIPIO DE VILLAFLORES, CHIAPAS |                | 447,583.00                        | PRESTAMO                 | 0.00                                | 0.00          |                              |
| GARANTE                           |                | TIPO DE GARANTIA / FUENTE DE PAGO | FECHA DE CONTRATACION    | IMPORTE GARANTIZADO                 |               |                              |
| NINGUNO                           |                | NINGUNO                           | 01/01/2016               | 0.00                                |               |                              |
| CUENTA                            |                | OBJETO DEL PRESTAMO               |                          |                                     |               |                              |
| 22330201HA170001                  |                | AGUINALDO                         |                          |                                     |               |                              |
| FECHA DE MOVIMIENTO               | SALDO ANTERIOR | REVALUACIONES                     | AMORTIZACION DEL CAPITAL | ACCESORIOS DE LA DEUDA<br>INTERESES | GASTO         | SALDO PENDIENTE DE AMORTIZAR |
| 01/01/2023                        | 447,583.00     | 0.00                              | 0.00                     | 0.00                                | 0.00          | 447,583.00                   |
|                                   | TOTALES:       |                                   | 0.00                     | 0.00                                | 0.00          |                              |


"Bajo protesta de decir verdad declaramos que los Estados Financieros y sus notas, son razonablemente correctos y son responsabilidad del emisor"

ELABORO 

NICOLASA LOPEZ LOPEZ

CUENTA PUBLICA




AUTORIZO   
FRANCISCO LARA SALDAÑA  
RESP. SIST. AGUA POTABLE


| ACREEDOR                          | MONTO ORIGINAL                    | TIPO OBLIGACION       | TASA INTERES        | PLAZO (MESES) |
|-----------------------------------|-----------------------------------|-----------------------|---------------------|---------------|
| MUNICIPIO DE VILLAFLORES, CHIAPAS | 76,000.00                         | PRESTAMO              | 0.00                | 0.00          |
| GARANTE                           | TIPO DE GARANTIA / FUENTE DE PAGO | FECHA DE CONTRATACION | IMPORTE GARANTIZADO |               |
| NINGUNO                           | NINGUNO                           | 01/01/2016            | 0.00                |               |
| CUENTA                            | OBJETO DEL PRESTAMO               |                       |                     |               |
| 22330201HA160001                  | AGUINALDO                         |                       |                     |               |


  

| FECHA DE MOVIMIENTO | SALDO ANTERIOR | REVALUACIONES | AMORTIZACION DEL CAPITAL | ACCESORIOS DE LA DEUDA |            |       | SALDO PENDIENTE DE AMORTIZAR |
|---------------------|----------------|---------------|--------------------------|------------------------|------------|-------|------------------------------|
|                     |                |               |                          | INTERESES              | COMISIONES | GASTO |                              |
| 01/01/2023          | 76,000.00      | 0.00          | 0.00                     | 0.00                   | 0.00       | 0.00  | 76,000.00                    |
|                     | TOTALES:       |               | 0.00                     | 0.00                   | 0.00       | 0.00  |                              |

“Bajo protesta de decir verdad declaramos que los Estados Financieros y sus notas, son razonablemente correctos y son responsabilidad del emisor”

ELABORO  
  
 NICOLASA LOPEZ LOPEZ



AUTORIZO  
  
 FRANCISCO LARA SALDAÑA  
 RESP. SIST. AGUA POTABLE


CUENTA PUBLICA



| Indicador: Apoyo Humano  |       |            |   |          |            |
|--|-------|------------|---|----------|------------|
| Se integra por el monto erogado de programas y/o acciones de Salud y Educación |       |            |   |          |            |
| Estructura de los Proyectos  | Monto | Porcentaje | Cobertura de la Demanda                   | Cantidad | Porcentaje |
| Gasto Total de Apoyo Humano  | 0.00  | 0.00 %     | No. de Proyectos Atendidos (Apoyo Humano) | 0        | 0.00 %     |
| Gasto Total de Obras y/o Acciones  | 0.00  |            | No. de Proyectos Demandados (Apoyo H.)    | 0        |            |
| Gasto Total de Salud   | 0.00  | 0.00 %     | No. de Proyectos Atendidos (Salud)        | 0        | 0.00 %     |
| Gasto Total de Obras y/o Acciones  | 0.00  |            | No. de Proyectos Demandados (Salud)       | 0        |            |
| Gasto Total de Educación   | 0.00  | 0.00 %     | No. de Proyectos Atendidos (Educación)    | 0        | 0.00 %     |
| Gasto Total de Obras y/o Acciones  | 0.00  |            | No. de Proyectos Demandados (Educación)   | 0        |            |

| Indicador: Apoyo Físico   |       |            |   |          |            |
|---|-------|------------|---|----------|------------|
| Se integra por el monto erogado de programas y/o acciones de Agua Potable, Drenaje y Alcantarillado, Urbanización, Electrificación y Vivienda |       |            |   |          |            |
| Estructura de los Proyectos   | Monto | Porcentaje | Cobertura de la Demanda                       | Cantidad | Porcentaje |
| Gasto Total de Apoyo Físico   | 0.00  | 0.00 %     | No. de Proyectos Atendidos (Apoyo Físico)     | 0        | 0.00 %     |
| Gasto Total de Obras y/o Acciones   | 0.00  |            | No. de Proyectos Demandados (Apoyo Físico)    | 0        |            |
| Gasto Total de Agua Potable   | 0.00  | 0.00 %     | No. de Proyectos Atendidos (Agua Potable)     | 0        | 0.00 %     |
| Gasto Total de Obras y/o Acciones   | 0.00  |            | No. de Proyectos Demandados (Agua Potable)    | 0        |            |
| Gasto Total de Drenaje y Alcantarillado   | 0.00  | 0.00 %     | No. de Proyectos Atendidos (Drenaje y Alc.)   | 0        | 0.00 %     |
| Gasto Total de Obras y/o Acciones   | 0.00  |            | No. de Proyectos Demandados (Drenaje y Alc.)  | 0        |            |
| Gasto Total de Urbanización   | 0.00  | 0.00 %     | No. de Proyectos Atendidos (Urbanización)     | 0        | 0.00 %     |
| Gasto Total de Obras y/o Acciones   | 0.00  |            | No. de Proyectos Demandados (Urbanización)    | 0        |            |
| Gasto Total de Agua Electrificación   | 0.00  | 0.00 %     | No. de Proyectos Atendidos (Electrificación)  | 0        | 0.00 %     |
| Gasto Total de Obras y/o Acciones   | 0.00  |            | No. de Proyectos Demandados (Electrificación) | 0        |            |
| Gasto Total de Vivienda   | 0.00  | 0.00 %     | No. de Proyectos Atendidos (Vivienda)         | 0        | 0.00 %     |
| Gasto Total de Obras y/o Acciones   | 0.00  |            | No. de Proyectos Demandados (Vivienda)        | 0        |            |

| Indicador: Apoyo para la Producción  |       |            |   |          |            |
|--|-------|------------|---|----------|------------|
| Se integra por el monto erogado de programas y/o acciones de Caminos y Proyectos Productivos |       |            |   |          |            |
| Estructura de los Proyectos  | Monto | Porcentaje | Cobertura de la Demanda                       | Cantidad | Porcentaje |
| Gasto Total de Apoyo para la Producción  | 0.00  | 0.00 %     | No. de Proyectos Atendidos (Apoyo Producción) | 0        | 0.00 %     |
| Gasto Total de Obras y/o Acciones  | 0.00  |            | No. de Proyectos Demandados (Apoyo P.)        | 0        |            |
| Gasto Total de Caminos   | 0.00  | 0.00 %     | No. de Proyectos Atendidos (Caminos)          | 0        | 0.00 %     |
| Gasto Total de Obras y/o Acciones  | 0.00  |            | No. de Proyectos Demandados (Caminos)         | 0        |            |
| Gasto Total de Proy. Productivos   | 0.00  | 0.00 %     | No. de Proyectos Atendidos (P. Productivos)   | 0        | 0.00 %     |
| Gasto Total de Obras y/o Acciones  | 0.00  |            | No. de Proyectos Demandados (P. Productivos)  | 0        |            |



**Indicador: Otros** Se integra por el monto erogado de programas y/o acciones distintos a los considerados en Apoyo Humano, Apoyo Físico y Apoyo para la Producción

| Estructura de los Proyectos       | Monto | Porcentaje | Cobertura de la Demanda             | Cantidad | Porcentaje |
|-----------------------------------|-------|------------|-------------------------------------|----------|------------|
| Gasto Total de Otros              | 0.00  | 0.00 %     | No. de Proyectos Atendidos (Otros)  | 0        | 0.00 %     |
| Gasto Total de Obras y/o Acciones | 0.00  |            | No. de Proyectos Demandados (Otros) | 0        |            |

**Indicador: Comités** Comités y/o consejos constituidos y comunidades participantes en reuniones de comité

| Comités constituidos                     | Monto | Porcentaje | Cobertura de la Demanda  | Cantidad | Porcentaje |
|--|-------|------------|--|----------|------------|
| No. de comités y/o consejos constituidos | 1     | 100.00 %   | No. de comunidades participantes en reuniones de Comité y/o Consejos | 1        | 100.00 %   |
| Total de Comunidades del Municipio       | 1     |            | Total de Comunidades del Municipio                                   | 1        |            |

**Indicador: Empleos** Empleos generados y población atendida

| Empleos Generados          | Cantidad | Porcentaje | Cobertura de la Demanda            | Cantidad | Porcentaje |
|----------------------------|----------|------------|------------------------------------|----------|------------|
| No. de empleos generados   | 1        | 100.00 %   | No. de población (Mujeres/Hombres) | 2        | 100.00 %   |
| No. de empleos demandantes | 1        |            | Población Total (Mujeres/Hombres)  | 2        |            |

SISTEMA DE EVALUACIÓN MUNICIPAL  
MUNICIPIO DE VILLAFLORES

**Indicador: Apoyo Humano** Se integra por el monto erogado de programas y/o acciones de Salud y Educación

| Estructura de los Proyectos       | Monto | Porcentaje | Cobertura de la Demanda                   | Cantidad | Porcentaje |
|-----------------------------------|-------|------------|---|----------|------------|
| Gasto Total de Apoyo Humano       | 0.00  | 0.00 %     | No. de Proyectos Atendidos (Apoyo Humano) | 0        | 0.00 %     |
| Gasto Total de Obras y/o Acciones | 0.00  |            | No. de Proyectos Demandados (Apoyo H.)    | 0        |            |
| Gasto Total de Salud              | 0.00  | 0.00 %     | No. de Proyectos Atendidos (Salud)        | 0        | 0.00 %     |
| Gasto Total de Obras y/o Acciones | 0.00  |            | No. de Proyectos Demandados (Salud)       | 0        |            |
| Gasto Total de Educación          | 0.00  | 0.00 %     | No. de Proyectos Atendidos (Educación)    | 0        | 0.00 %     |
| Gasto Total de Obras y/o Acciones | 0.00  |            | No. de Proyectos Demandados (Educación)   | 0        |            |

**Indicador: Apoyo Físico** Se integra por el monto erogado de programas y/o acciones de Agua Potable, Drenaje y Alcantarillado, Urbanización, Electrificación y Vivienda

| Estructura de los Proyectos             | Monto | Porcentaje | Cobertura de la Demanda                       | Cantidad | Porcentaje |
|---|-------|------------|---|----------|------------|
| Gasto Total de Apoyo Físico             | 0.00  | 0.00 %     | No. de Proyectos Atendidos (Apoyo Físico)     | 0        | 0.00 %     |
| Gasto Total de Obras y/o Acciones       | 0.00  |            | No. de Proyectos Demandados (Apoyo Físico)    | 0        |            |
| Gasto Total de Agua Potable             | 0.00  | 0.00 %     | No. de Proyectos Atendidos (Agua Potable)     | 0        | 0.00 %     |
| Gasto Total de Obras y/o Acciones       | 0.00  |            | No. de Proyectos Demandados (Agua Potable)    | 0        |            |
| Gasto Total de Drenaje y Alcantarillado | 0.00  | 0.00 %     | No. de Proyectos Atendidos (Drenaje y Alc.)   | 0        | 0.00 %     |
| Gasto Total de Obras y/o Acciones       | 0.00  |            | No. de Proyectos Demandados (Drenaje y Alc.)  | 0        |            |
| Gasto Total de Urbanización             | 0.00  | 0.00 %     | No. de Proyectos Atendidos (Urbanización)     | 0        | 0.00 %     |
| Gasto Total de Obras y/o Acciones       | 0.00  |            | No. de Proyectos Demandados (Urbanización)    | 0        |            |
| Gasto Total de Agua Electrificación     | 0.00  | 0.00 %     | No. de Proyectos Atendidos (Electrificación)  | 0        | 0.00 %     |
| Gasto Total de Obras y/o Acciones       | 0.00  |            | No. de Proyectos Demandados (Electrificación) | 0        |            |
| Gasto Total de Vivienda                 | 0.00  | 0.00 %     | No. de Proyectos Atendidos (Vivienda)         | 0        | 0.00 %     |
| Gasto Total de Obras y/o Acciones       | 0.00  |            | No. de Proyectos Demandados (Vivienda)        | 0        |            |

**Indicador: Apoyo para la Producción** Se integra por el monto erogado de programas y/o acciones de Caminos y Proyectos Productivos

| Estructura de los Proyectos             | Monto | Porcentaje | Cobertura de la Demanda                       | Cantidad | Porcentaje |
|---|-------|------------|---|----------|------------|
| Gasto Total de Apoyo para la Producción | 0.00  | 0.00 %     | No. de Proyectos Atendidos (Apoyo Producción) | 0        | 0.00 %     |
| Gasto Total de Obras y/o Acciones       | 0.00  |            | No. de Proyectos Demandados (Apoyo P.)        | 0        |            |
| Gasto Total de Caminos                  | 0.00  | 0.00 %     | No. de Proyectos Atendidos (Caminos)          | 0        | 0.00 %     |
| Gasto Total de Obras y/o Acciones       | 0.00  |            | No. de Proyectos Demandados (Caminos)         | 0        |            |
| Gasto Total de Proy. Productivos        | 0.00  | 0.00 %     | No. de Proyectos Atendidos (P. Productivos)   | 0        | 0.00 %     |
| Gasto Total de Obras y/o Acciones       | 0.00  |            | No. de Proyectos Demandados (P. Productivos)  | 0        |            |

SECRETARÍA DE AGUA POTABLE  
Y SERVICIOS URBANOS  
DE VILLAFLORES, CHIAPAS

Indicador: Otros Se integra por el monto erogado de programas y/o acciones distintos a los considerados en Apoyo Humano, Apoyo Físico y Apoyo para la Producción



| Estructura de los Proyectos       |  | Monto | Porcentaje | Cobertura de la Demanda             |  | Cantidad | Porcentaje |
|-----------------------------------|--|-------|------------|-------------------------------------|--|----------|------------|
| Gasto Total de Otros              |  | 0.00  | 0.00 %     | No. de Proyectos Atendidos (Otros)  |  | 0        | 0.00 %     |
| Gasto Total de Obras y/o Acciones |  | 0.00  |            | No. de Proyectos Demandados (Otros) |  | 0        |            |

Indicador: Comités Comités y/o consejos constituidos y comunidades participantes en reuniones de comité

| Comités constituidos                     |  | Monto | Porcentaje | Cobertura de la Demanda  |  | Cantidad | Porcentaje |
|--|--|-------|------------|--|--|----------|------------|
| No. de comités y/o consejos constituidos |  | 1     | 100.00 %   | No. de comunidades participantes en reuniones de Comité y/o Consejos |  | 1        | 100.00 %   |
| Total de Comunidades del Municipio       |  | 1     |            | Total de Comunidades del Municipio                                   |  | 1        |            |

Indicador: Empleos Empleos generados y población atendida

| Empleos Generados          |  | Cantidad | Porcentaje | Cobertura de la Demanda            |  | Cantidad | Porcentaje |
|----------------------------|--|----------|------------|------------------------------------|--|----------|------------|
| No. de empleos generados   |  | 1        | 100.00 %   | No. de población (Mujeres/Hombres) |  | 2        | 100.00 %   |
| No. de empleos demandantes |  | 1        |            | Población Total (Mujeres/Hombres)  |  | 2        |            |

VILLAFLORES  
INDICADORES DE COBERTURA DE PROGRAMAS

| PROGRAMA  | INDICADOR<br>Gastos del Programa<br>Gasto Total de Obras y/o Acciones % | COBERTURA POBLACIÓN<br>Población Atendida<br>Población Demandada % | COBERTURA LOCALIDADES<br>Localidades Atendidas<br>Localidades Demandadas % |
|---|---|--|--|
| 03 - INFRAESTRUCTURA Y EQUIPAMIENTO MUNICIPAL           | 0.00 0.00 %   | 1 100.00 %   | 1 100.00 %   |
| AE - ATENCIÓN DE EMERGENCIAS                            | 0.00 0.00 %   | 1 0.00 %   | 1 0.00 %   |
| AS - AGUA Y SANEAMIENTO                                 | 0.00 0.00 %   | 0 0.00 %   | 0 0.00 %   |
| CD - CENTROS INTEGRADORES DE DESARROLLO                 | 0.00 0.00 %   | 0 0.00 %   | 0 0.00 %   |
| ED - EDUCACION  | 0.00 0.00 %   | 0 0.00 %   | 0 0.00 %   |
| OF - OBLIGACIONES FINANCIERAS                           | 0.00 0.00 %   | 0 0.00 %   | 0 0.00 %   |
| OP - OTROS PROYECTOS DE INFRAESTRUCTURA ECONOMICA       | 0.00 0.00 %   | 0 0.00 %   | 0 0.00 %   |
| OT - ORDENAMIENTO TERRITORIAL                           | 0.00 0.00 %   | 0 0.00 %   | 0 0.00 %   |
| PP - SEGURIDAD PÚBLICA                                  | 0.00 0.00 %   | 0 0.00 %   | 0 0.00 %   |
| PR - PROCESOS DE RECUPERACIÓN                           | 0.00 0.00 %   | 0 0.00 %   | 0 0.00 %   |
| R5 - PROTECCIÓN Y PRESERVACIÓN ECOLÓGICA                | 0.00 0.00 %   | 0 0.00 %   | 0 0.00 %   |
| RD - IDENTIFICACIÓN Y REDUCCIÓN DE RIESGOS DE DESASTRES | 0.00 0.00 %   | 0 0.00 %   | 0 0.00 %   |
| RS - CONSTITUCIÓN DE RESERVA                            | 0.00 0.00 %   | 0 0.00 %   | 0 0.00 %   |

*[Handwritten signature]*  
 SISTEMA DE PLANIFICACIÓN  
 ALTERNATIVA DEL MUNICIPIO  
 DE VILLAFLORES, CHIAPAS

VILLAFLORES  
 INDICADORES DE COBERTURA DE PROGRAMAS

| PROGRAMA  | INDICADOR<br>Gastos del Programa<br>Gasto Total de Obras y/o Acciones % | COBERTURA POBLACIÓN<br>Población Atendida<br>Población Demandada % | COBERTURA LOCALIDADES<br>Localidades Atendidas<br>Localidades Demandadas % |
|---|---|--|--|
| SA - SALUD  | 0.00<br>0.00  | 0<br>0<br>0.00 %   | 0<br>0<br>0.00 %   |
| SB - ESTÍMULOS A LA EDUCACIÓN PÚBLICA                                     | 0.00<br>0.00  | 0<br>0<br>0.00 %   | 0<br>0<br>0.00 %   |
| SM - SUBSEMUN/FORTASEG  | 0.00<br>0.00  | 0<br>0<br>0.00 %   | 0<br>0<br>0.00 %   |
| SS - ASISTENCIA SOCIAL Y SERVICIOS COMUNITARIOS                           | 0.00<br>0.00  | 1<br>1<br>100.00 %   | 1<br>1<br>100.00 %   |
| SU - FOMENTO AL DESARROLLO URBANO Y REGIONAL                              | 0.00<br>0.00  | 0<br>0<br>0.00 %   | 0<br>0<br>0.00 %   |
| TB - OPORTUNIDADES PARA LAS MUJERES                                       | 0.00<br>0.00  | 0<br>0<br>0.00 %   | 0<br>0<br>0.00 %   |
| TF - FOMENTO A LA PRODUCCIÓN Y PRODUCTIVIDAD                              | 0.00<br>0.00  | 0<br>0<br>0.00 %   | 0<br>0<br>0.00 %   |
| U9 - DEFINICIÓN Y CONDUCCIÓN DE LA PLANEACIÓN PARA EL DESARROLLO REGIONAL | 0.00<br>0.00  | 0<br>0<br>0.00 %   | 0<br>0<br>0.00 %   |
| UB - CAMINOS RURALES Y PUENTES  | 0.00<br>0.00  | 0<br>0<br>0.00 %   | 0<br>0<br>0.00 %   |
| UE - SITIOS HISTÓRICOS Y CULTURALES                                       | 0.00<br>0.00  | 0<br>0<br>0.00 %   | 0<br>0<br>0.00 %   |
| UG - TELEFONÍA RURAL  | 0.00<br>0.00  | 0<br>0<br>0.00 %   | 0<br>0<br>0.00 %   |
| UR - URBANIZACIÓN   | 0.00<br>0.00  | 0<br>0<br>0.00 %   | 0<br>0<br>0.00 %   |
| VI - VIVIENDA   | 0.00<br>0.00  | 0<br>0<br>0.00 %   | 0<br>0<br>0.00 %   |

Handwritten signatures and official stamps of the Municipality of Villaflores, including the name 'MUNICIPALIDAD DE VILLAFLORES' and the name 'MAYOR CONCEJAL'.

| PROGRAMA   | INDICADOR<br>Gastos del Programa<br>Gasto Total de Obras y/o Acciones % | COBERTURA POBLACIÓN                       |          | COBERTURA LOCALIDADES                           |          |
|--|---|---|----------|---|----------|
|  |   | Población Atendida<br>Población Demandada | %        | Localidades Atendidas<br>Localidades Demandadas | %        |
| 03 - INFRAESTRUCTURA Y EQUIPAMIENTO MUNICIPAL              | 0.00  | 1   | 100.00 % | 1   | 100.00 % |
| AE - ATENCIÓN DE EMERGENCIAS                               | 0.00  | 1   | 100.00 % | 1   | 100.00 % |
| AS - AGUA Y SANEAMIENTO                                    | 0.00  | 0   | 0.00 %   | 0   | 0.00 %   |
| CD - CENTROS INTEGRADORES DE DESARROLLO                    | 0.00  | 0   | 0.00 %   | 0   | 0.00 %   |
| ED - EDUCACION   | 0.00  | 0   | 0.00 %   | 0   | 0.00 %   |
| OF - OBLIGACIONES FINANCIERAS                              | 0.00  | 0   | 0.00 %   | 0   | 0.00 %   |
| OP - OTROS PROYECTOS DE INFRAESTRUCTURA<br>ECONOMICA       | 0.00  | 0   | 0.00 %   | 0   | 0.00 %   |
| OT - ORDENAMIENTO TERRITORIAL                              | 0.00  | 0   | 0.00 %   | 0   | 0.00 %   |
| PP - SEGURIDAD PÚBLICA                                     | 0.00  | 0   | 0.00 %   | 0   | 0.00 %   |
| PR - PROCESOS DE RECUPERACIÓN                              | 0.00  | 0   | 0.00 %   | 0   | 0.00 %   |
| R5 - PROTECCIÓN Y PRESERVACIÓN ECOLÓGICA                   | 0.00  | 0   | 0.00 %   | 0   | 0.00 %   |
| RD - IDENTIFICACIÓN Y REDUCCIÓN DE RIESGOS DE<br>DESASTRES | 0.00  | 0   | 0.00 %   | 0   | 0.00 %   |
| RS - CONSTITUCIÓN DE RESERVA                               | 0.00  | 0   | 0.00 %   | 0   | 0.00 %   |

*[Handwritten signature]*

*[Handwritten signature]*  
 SECRETARÍA DE GOBIERNO MUNICIPAL  
 VILLAFLORES, CHIAPAS

VILLAFLORES  
 INDICADORES DE COBERTURA DE PROGRAMAS

| PROGRAMA  | INDICADOR<br>Gastos del Programa<br>Gasto Total de Obras y/o Acciones % | COBERTURA POBLACIÓN |                     | COBERTURA LOCALIDADES |                        |
|---|---|---------------------|---------------------|-----------------------|------------------------|
|   |   | Población Atendida  | Población Demandada | Localidades Atendidas | Localidades Demandadas |
| SA - SALUD  | 0.00  | 0                   | 0                   | 0                     | 0                      |
| SB - ESTIMULOS A LA EDUCACIÓN PÚBLICA                                     | 0.00  | 0                   | 0                   | 0                     | 0                      |
| SM - SUBSEMUN/FORTASEG  | 0.00  | 0                   | 0                   | 0                     | 0                      |
| SS - ASISTENCIA SOCIAL Y SERVICIOS COMUNITARIOS                           | 0.00  | 0                   | 0                   | 0                     | 0                      |
| SU - FOMENTO AL DESARROLLO URBANO Y REGIONAL                              | 0.00  | 0                   | 0                   | 0                     | 0                      |
| TB - OPORTUNIDADES PARA LAS MUJERES                                       | 0.00  | 0                   | 0                   | 0                     | 0                      |
| TF - FOMENTO A LA PRODUCCIÓN Y PRODUCTIVIDAD                              | 0.00  | 0                   | 0                   | 0                     | 0                      |
| U9 - DEFINICIÓN Y CONDUCCIÓN DE LA PLANEACIÓN PARA EL DESARROLLO REGIONAL | 0.00  | 0                   | 0                   | 0                     | 0                      |
| UB - CAMINOS RURALES Y PUENTES  | 0.00  | 0                   | 0                   | 0                     | 0                      |
| UE - SITIOS HISTÓRICOS Y CULTURALES                                       | 0.00  | 0                   | 0                   | 0                     | 0                      |
| UG - TELEFONÍA RURAL  | 0.00  | 0                   | 0                   | 0                     | 0                      |
| UR - URBANIZACIÓN   | 0.00  | 0                   | 0                   | 0                     | 0                      |
| VI - VIVIENDA   | 0.00  | 0                   | 0                   | 0                     | 0                      |

*[Handwritten signature]*  
 SISTEMA DE MONITOREO DE PROGRAMAS  
 VILLAFLORES




**VILLAFLORES**  
**INDICADORES DE DESARROLLO SOSTENIBLE**

Periodo de consulta: 1er SEMESTRE

Fecha Impresión: 08 / 02 / 2024

**Estructura de los Proyectos**

|   | Monto | Porcentaje |
|---|-------|------------|
| Gasto Total Fin de la Pobreza                       | 0.00  | 0.00 %     |
| Gasto Total de Obras y/o Acciones                   | 0.00  |            |
| Gasto Total Hambre Cero                             | 0.00  | 0.00 %     |
| Gasto Total de Obras y/o Acciones                   | 0.00  |            |
| Gasto Total Salud y Bienestar                       | 0.00  | 0.00 %     |
| Gasto Total de Obras y/o Acciones                   | 0.00  |            |
| Gasto Total Educación de Calidad                    | 0.00  | 0.00 %     |
| Gasto Total de Obras y/o Acciones                   | 0.00  |            |
| Gasto Total Igualdad de Género                      | 0.00  | 0.00 %     |
| Gasto Total de Obras y/o Acciones                   | 0.00  |            |
| Gasto Total Agua Limpia y Saneamiento               | 0.00  | 0.00 %     |
| Gasto Total de Obras y/o Acciones                   | 0.00  |            |
| Gasto Total Energía Asequible y no Contaminante     | 0.00  | 0.00 %     |
| Gasto Total de Obras y/o Acciones                   | 0.00  |            |
| Gasto Total Trabajo Decente y Crecimiento Económico | 0.00  | 0.00 %     |
| Gasto Total de Obras y/o Acciones                   | 0.00  |            |
| Gasto Total Ciudades y Comunidades Sostenibles      | 0.00  | 0.00 %     |
| Gasto Total de Obras y/o Acciones                   | 0.00  |            |
| Gasto Total Paz, Justicia e Instituciones Sólidas   | 0.00  | 0.00 %     |
| Gasto Total de Obras y/o Acciones                   | 0.00  |            |



*[Handwritten signature]*

| Estructura de los Proyectos                         | Monto | Porcentaje |
|---|-------|------------|
| Gasto Total Fin de la Pobreza                       | 0.00  | 0.00 %     |
| Gasto Total de Obras y/o Acciones                   | 0.00  |            |
| Gasto Total Hambre Cero                             | 0.00  | 0.00 %     |
| Gasto Total de Obras y/o Acciones                   | 0.00  |            |
| Gasto Total Salud y Bienestar                       | 0.00  | 0.00 %     |
| Gasto Total de Obras y/o Acciones                   | 0.00  |            |
| Gasto Total Educación de Calidad                    | 0.00  | 0.00 %     |
| Gasto Total de Obras y/o Acciones                   | 0.00  |            |
| Gasto Total Igualdad de Género                      | 0.00  | 0.00 %     |
| Gasto Total de Obras y/o Acciones                   | 0.00  |            |
| Gasto Total Agua Limpia y Saneamiento               | 0.00  | 0.00 %     |
| Gasto Total de Obras y/o Acciones                   | 0.00  |            |
| Gasto Total Energía Asequible y no Contaminante     | 0.00  | 0.00 %     |
| Gasto Total de Obras y/o Acciones                   | 0.00  |            |
| Gasto Total Trabajo Decente y Crecimiento Económico | 0.00  | 0.00 %     |
| Gasto Total de Obras y/o Acciones                   | 0.00  |            |
| Gasto Total Ciudades y Comunidades Sostenibles      | 0.00  | 0.00 %     |
| Gasto Total de Obras y/o Acciones                   | 0.00  |            |
| Gasto Total Paz, Justicia e Instituciones Sólidas   | 0.00  | 0.00 %     |
| Gasto Total de Obras y/o Acciones                   | 0.00  |            |



*[Handwritten signature]*


|  | SALDO AL PERIODO<br>ACTUAL | SALDO AL PERIODO<br>ANTERIOR | NOTA<br>REL. |
|--|----------------------------|------------------------------|--------------|
| <b><u>ACTIVO</u></b>   |                            |                              |              |
| <b><u>Activo Circulante</u></b>  |                            |                              |              |
| <b>Efectivo y Equivalentes</b>   |                            |                              |              |
| Bancos / Tesorería   | 505,927.33                 | 472,612.42                   | ESF-1        |
| <b>Derechos a Recibir Efectivo y Equivalentes</b>  |                            |                              |              |
| Deudores Diversos por Cobrar a Corto Plazo   | 225,597.93                 | 228,071.32                   | ESF-3        |
| Otros Derechos a Recibir Efectivo o Equivalentes a Corto Plazo                           | 48,896.61                  | 50,635.39                    | ESF-3        |
| <b>Derechos a Recibir Bienes o Servicios</b>   |                            |                              |              |
| Anticipo a Proveedores por Adquisición de Bienes y Prestación de Servicios a Corto Plazo | 212,427.76                 | 398,106.80                   | ESF-3        |
| <b>Total Activo Circulante</b>   | <b>992,849.63</b>          | <b>1,149,425.93</b>          |              |
| <b><u>Activo No Circulante</u></b>   |                            |                              |              |
| <b>Bienes Inmuebles, Infraestructura y Construcciones en Proceso</b>                     |                            |                              | ESF-08       |
| Infraestructura  | 39,759,980.00              | 39,759,980.00                |              |
| <b>Bienes Muebles</b>  |                            |                              | ESF-08       |
| Mobiliario y Equipo de Administración  | 136,280.50                 | 136,280.50                   |              |
| Mobiliario y Equipo Educativo y Recreativo   | 6,500.00                   | 6,500.00                     |              |
| Vehículo y Equipo de Transporte  | 190,000.00                 | 190,000.00                   |              |
| Maquinaria, Otros Equipos y Herramientas   | 5,825,255.58               | 5,825,255.58                 |              |
| <b>Activos Intangibles</b>   |                            |                              | ESF-09       |
| Software   | 58,000.00                  | 58,000.00                    |              |
| <b>Depreciación, Deterioro y Amortización Acumulada de Bienes</b>                        |                            |                              |              |
| Depreciación Acumulada de Infraestructura  | -14,313,592.80             | -12,723,193.60               | ESF-08       |
| Depreciación Acumulada de Bienes Muebles   | -5,535,418.24              | -4,950,250.78                | ESF-08       |
| <b>Total Activo No Circulante</b>  | <b>26,127,005.04</b>       | <b>28,302,571.70</b>         |              |
| <b>TOTAL ACTIVO</b>  | <b>27,119,854.67</b>       | <b>29,451,997.63</b>         |              |

|  |                   |                     |        |
|--|-------------------|---------------------|--------|
| <b><u>PASIVO</u></b>                                 |                   |                     |        |
| <b><u>Pasivo Circulante</u></b>                      |                   |                     |        |
| <b>Deudas por Pagar a Corto Plazo</b>                |                   |                     | ESF-12 |
| Servicios Personales por Pagar a Corto Plazo         | 711.66            | 9,527.76            |        |
| Proveedores por Pagar a Corto Plazo                  | 22,920.45         | 22,920.45           |        |
| Retenciones y Contribuciones por Pagar a Corto Plazo | 452,417.41        | 522,022.28          |        |
| <b>Pasivos Diferidos a Corto Plazo</b>               |                   |                     | ESF-14 |
| Otros Pasivos Diferidos a Corto Plazo                | 189,232.00        | 189,232.00          |        |
| <b>Otros Pasivos a Corto Plazo</b>                   |                   |                     | ESF-14 |
| Ingresos por Clasificar                              | 288,944.96        | 277,253.52          |        |
| <b>Total Pasivo Circulante</b>                       | <b>954,226.48</b> | <b>1,020,956.01</b> |        |
| <b><u>Pasivo No Circulante</u></b>                   |                   |                     |        |
| <b>Deuda Pública a Largo Plazo</b>                   |                   |                     | ESF-12 |

ELABORÓ

NICOLASA LOPEZ LOPEZ

CUENTA PUBLICA



SISTEMA DE AGUA POTABLE Y  
ALCANTARILLADO MUNICIPAL  
DE VILLAFLORES, CHIAPAS

AUTORIZÓ

FRANCISCO LARA SALDAÑA

RESP. SIST. AGUA POTABLE

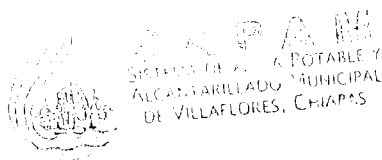
|   | SALDO AL PERIODO<br>ACTUAL | SALDO AL PERIODO<br>ANTERIOR | NOTA<br>REL. |
|---|----------------------------|------------------------------|--------------|
| Préstamos de la Deuda Pública Interna por Pagar a Largo Plazo | 523,583.00                 | 523,583.00                   |              |
| <b>Total Pasivo No Circulante</b>                             | <b>523,583.00</b>          | <b>523,583.00</b>            |              |
| <b>TOTAL PASIVO</b>   | <b>1,477,809.48</b>        | <b>1,544,539.01</b>          |              |
| <b><u>HACIENDA PÚBLICA/PATRIMONIO</u></b>                     |                            |                              |              |
| <b><u>Hacienda Pública/ Patrimonio Contribuido</u></b>        |                            |                              |              |
| <b>Donaciones de Capital</b>                                  |                            |                              |              |
| Donaciones de Capital   | 34,657,642.60              | 34,657,642.60                |              |
| <b>Total Hacienda Pública/ Patrimonio Contribuido</b>         | <b>34,657,642.60</b>       | <b>34,657,642.60</b>         |              |
| <b><u>Hacienda Pública/Patrimonio Generado</u></b>            |                            |                              |              |
| <b>Resultado de Ejercicio</b>                                 |                            |                              |              |
| Resultado del Ejercicio (Ahorro/Desahorro)                    | -2,265,413.43              | -2,059,591.52                |              |
| <b>Resultados de Ejercicios Anteriores</b>                    |                            |                              |              |
| Resultados de Ejercicios Anteriores                           | -6,750,183.98              | -4,690,592.46                |              |
| <b>Total Hacienda Pública/Patrimonio Generado</b>             | <b>-9,015,597.41</b>       | <b>-6,750,183.98</b>         |              |
| <b>TOTAL HACIENDA PÚBLICA / PATRIMONIO</b>                    | <b>25,642,045.19</b>       | <b>27,907,458.62</b>         |              |
| <b>TOTAL PASIVO MÁS HACIENDA PÚBLICA / PATRIMONIO</b>         | <b>27,119,854.67</b>       | <b>29,451,997.63</b>         |              |

*"Bajo protesta de decir verdad declaramos que los Estados Financieros y sus notas, son razonablemente correctos y son responsabilidad del emisor"*

ELABORÓ

NICOLASA LOPEZ LOPEZ

CUENTA PUBLICA



AUTORIZÓ

FRANCISCO LARA SALDAÑA

RESP. SIST. AGUA POTABLE

VILLAFLORES  
ESTADO ANALÍTICO DE DEUDA Y OTROS PASIVOS  
DEL : 01/01/2023 AL 31/12/2023

EADyOP  
Fecha: 08/02/2024  
Pág. 1 de 1

| DENOMINACIÓN DE LAS DEUDAS | MONEDA DE CONTRATACIÓN | INSTITUCIÓN O PAÍS ACREEDOR | SALDO INICIAL DEL PERIODO | SALDO FINAL DEL PERIODO |
|----------------------------|------------------------|-----------------------------|---------------------------|-------------------------|
| <b>DEUDA PÚBLICA</b>       |                        |                             |                           |                         |
| <b>LARGO PLAZO</b>         |                        |                             | <b>523,583.00</b>         | <b>523,583.00</b>       |
| <b>Deuda Interna</b>       |                        |                             |                           |                         |
| Instituciones de Crédito   | PESOS                  |                             | 76,000.00                 | 76,000.00               |
| Instituciones de Crédito   | PESOS                  |                             | 447,583.00                | 447,583.00              |
| <b>OTROS PASIVOS</b>       |                        |                             | <b>1,544,539.01</b>       | <b>1,477,809.48</b>     |

*"Bajo protesta de decir verdad declaramos que los Estados Financieros y sus notas, son razonablemente correctos y son responsabilidad del emisor"*

ELABORÓ

\_\_\_\_\_  
NICOLASA LOPEZ LOPEZ

CUENTA PUBLICA



**S.A.P.A.M.**  
SISTEMA DE AGUA POTABLE Y  
ALCANTARILLADO MUNICIPAL  
DE VILLAFLORES, CHIAPAS.

REVISÓ



REVISO

AUTORIZÓ

\_\_\_\_\_  
FRANCISCO LARA SALDAÑA

RESP. SIST. AGUA POTABLE

| INFORME ANALÍTICO DE OBLIGACIONES DIFERENTES DE FINANCIAMIENTO    |                        |   |                          |                                   |                     |  |  |  |  | IAODF   |  |  |
|---|------------------------|---|--------------------------|-----------------------------------|---------------------|--|--|--|--|---|--|--|
| NOMBRE DEL ENTE PÚBLICO (a)                                       |                        |   |                          |                                   |                     |  |  |  |  | (c) Página de   |  |  |
| Del 01 de Enero al xx de xxxxx de 201X (b)                        |                        |   |                          |                                   |                     |  |  |  |  | (d) Fecha de Imp.   |  |  |
| (PESOS)   |                        |   |                          |                                   |                     |  |  |  |  |   |  |  |
| DENOMINACIÓN DE LAS OBLIGACIONES DIFERENTES DE FINANCIAMIENTO (e) | FECHA DEL CONTRATO (f) | FECHA DE INICIO DE OPERACIONES DEL PROYECTO (g) | FECHA DE VENCIMIENTO (h) | MONTO DE LA INVERSIÓN PACTADA (i) | PLAZO PACTADO O (j) | MONTO PROMEDIO MENSUAL DEL PAGO DE LA CONTRAPESTRACIÓN (k) | PROMEDIO MENSUAL DEL PAGO DE LA CONTRAPESTRACIÓN (l) | MONTO PAGADO DE LA INVERSIÓN AL XX DE XX DE 201X (m) | MONTO PAGADO DE LA INVERSIÓN ACTUALIZADO AL XX DE XX DE 201X (n) | SALDO PENDIENTE POR PAGAR DE LA INVERSIÓN AL XX DE XX DE 201X (n) |  |  |
| <b>ASOCIACIONES PÚBLICO PRIVADAS (APP's)</b>                      | A                      |   |                          |                                   |                     |  |  |  |  |   |  |  |
| APP 1   | A.1                    |   |                          |                                   |                     |  |  |  |  |   |  |  |
| APP 2   | A.2                    |   |                          |                                   |                     |  |  |  |  |   |  |  |
| APP 3   | A.3                    |   |                          |                                   |                     |  |  |  |  |   |  |  |
| APP XX  | A.X                    |   |                          |                                   |                     |  |  |  |  |   |  |  |
| <b>OTROS INSTRUMENTOS</b>   | B                      |   |                          |                                   |                     |  |  |  |  |   |  |  |
| Otro instrumento 1  | B.1                    |   |                          |                                   |                     |  |  |  |  |   |  |  |
| Otro instrumento 2  | B.2                    |   |                          |                                   |                     |  |  |  |  |   |  |  |
| Otro instrumento 3  | B.3                    |   |                          |                                   |                     |  |  |  |  |   |  |  |
| Otro instrumento xx   | B.X                    |   |                          |                                   |                     |  |  |  |  |   |  |  |
| <b>TOTAL DE OBLIGACIONES DIFERENTES DE FINANCIAMIENTO</b>         | <b>C = A + B</b>       |   |                          |                                   |                     |  |  |  |  |   |  |  |

| CONCEPTO  | ESTIMADO / APROBADO | DEVENGADO           | RECAUDADO / PAGADO  |
|---|---------------------|---------------------|---------------------|
| <b>INGRESOS TOTALES</b>   | <b>8,000,000.00</b> | <b>8,301,258.80</b> | <b>8,301,258.80</b> |
| INGRESOS DE LIBRE DISPOSICIÓN   | 8,000,000.00        | 8,301,258.80        | 8,301,258.80        |
| TRANSFERENCIAS FEDERALES ETIQUETADAS  | 0.00                | 0.00                | 0.00                |
| FINANCIAMIENTO NETO   | 0.00                | 0.00                | 0.00                |
| <b>EGRESOS PRESUPUESTARIOS</b>  | <b>8,000,000.00</b> | <b>8,391,105.57</b> | <b>8,391,105.57</b> |
| GASTO NO ETIQUETADO (SIN INCLUIR AMORTIZACIONES DE LA DEUDA PÚBLICA)                        | 8,000,000.00        | 8,391,105.57        | 8,391,105.57        |
| GASTO ETIQUETADO (SIN INCLUIR AMORTIZACIONES DE LA DEUDA PÚBLICA)                           | 0.00                | 0.00                | 0.00                |
| <b>REMANENTES DEL EJERCICIO ANTERIOR</b>  | <b>0.00</b>         | <b>0.00</b>         | <b>0.00</b>         |
| REMANENTES DE INGRESOS DE LIBRE DISPOSICIÓN APLICADOS EN EL PERIODO                         | 0.00                | 0.00                | 0.00                |
| REMANENTES DE TRANSFERENCIAS FEDERALES ETIQUETADAS APLICADAS EN EL PERIODO                  | 0.00                | 0.00                | 0.00                |
| <b>BALANCE PRESUPUESTARIO</b>   | <b>0.00</b>         | <b>-89,846.77</b>   | <b>-89,846.77</b>   |
| <b>BALANCE PRESUPUESTARIO SIN FINANCIAMIENTO NETO</b>                                       | <b>0.00</b>         | <b>-89,846.77</b>   | <b>-89,846.77</b>   |
| <b>BALANCE PRESUPUESTARIO SIN FINANCIAMIENTO NETO SIN REMANENTES DEL EJERCICIO ANTERIOR</b> | <b>0.00</b>         | <b>-89,846.77</b>   | <b>-89,846.77</b>   |

| CONCEPTO  | ESTIMADO / APROBADO | DEVENGADO         | RECAUDADO / PAGADO |
|---|---------------------|-------------------|--------------------|
| <b>INTERESES, COMISIONES Y GASTO DE LA DEUDA</b>                  | <b>0.00</b>         | <b>0.00</b>       | <b>0.00</b>        |
| INTERESES, COMISIONES Y GASTO DE LA DEUDA CON GASTO NO ETIQUETADO | 0.00                | 0.00              | 0.00               |
| INTERESES, COMISIONES Y GASTO DE LA DEUDA CON GASTO ETIQUETADO    | 0.00                | 0.00              | 0.00               |
| <b>BALANCE PRIMARIO</b>   | <b>0.00</b>         | <b>-89,846.77</b> | <b>-89,846.77</b>  |

| CONCEPTO  | ESTIMADO / APROBADO | DEVENGADO         | RECAUDADO / PAGADO |
|---|---------------------|-------------------|--------------------|
| <b>FINANCIAMIENTO</b>   | <b>523,583.00</b>   | <b>523,583.00</b> | <b>523,583.00</b>  |
| FINANCIAMIENTO CON FUENTE DE PAGO DE INGRESOS CON LIBRE DISPOSICIÓN       | 523,583.00          | 523,583.00        | 523,583.00         |
| FINANCIAMIENTO CON FUENTE DE PAGO DE TRANSFERENCIAS FEDERALES ETIQUETADAS | 0.00                | 0.00              | 0.00               |
| <b>AMORTIZACIÓN DE LA DEUDA</b>   | <b>0.00</b>         | <b>0.00</b>       | <b>0.00</b>        |
| AMORTIZACIÓN DE LA DEUDA PÚBLICA CON GASTO NO ETIQUETADO                  | 0.00                | 0.00              | 0.00               |
| AMORTIZACIÓN DE LA DEUDA PÚBLICA CON GASTO ETIQUETADO                     | 0.00                | 0.00              | 0.00               |
| <b>FINANCIAMIENTO NETO</b>  | <b>523,583.00</b>   | <b>523,583.00</b> | <b>523,583.00</b>  |

ELABORÓ

NICOLASA LOPEZ LOPEZ  
 CUENTA PUBLICA



SISTEMA DE AGUA POTABLE Y  
 ALCANTARILLADO MUNICIPAL  
 DE VILLAFLORES, CHIAPAS.

AUTORIZÓ

FRANCISCO LARA SALDAÑA  
 RESP. SIST. AGUA POTABLE

| CONCEPTO   | ESTIMADO / APROBADO | DEVENGADO    | RECAUDADO / PAGADO |
|--|---------------------|--------------|--------------------|
| INGRESOS DE LIBRE DISPOSICIÓN  | 8,000,000.00        | 8,301,258.80 | 8,301,258.80       |
| FINANCIAMIENTO NETO CON FUENTE DE PAGO DE INGRESOS DE LIBRE DISPOSICIÓN            | 523,583.00          | 523,583.00   | 523,583.00         |
| FINANCIAMIENTO CON FUENTE DE PAGO DE INGRESOS CON LIBRE DISPOSICIÓN                | 523,583.00          | 523,583.00   | 523,583.00         |
| AMORTIZACIÓN DE LA DEUDA PÚBLICA CON GASTO NO ETIQUETADO                           | 0.00                | 0.00         | 0.00               |
| GASTO NO ETIQUETADO (SIN INCLUIR AMORTIZACIONES DE LA DEUDA PÚBLICA)               | 8,000,000.00        | 8,391,105.57 | 8,391,105.57       |
| REMANENTES DE INGRESOS DE LIBRE DISPOSICIÓN APLICADOS EN EL PERIODO                | 0.00                | 0.00         | 0.00               |
| BALANCE PRESUPUESTARIO DE RECURSOS DISPONIBLES                                     | 523,583.00          | 433,736.23   | 433,736.23         |
| BALANCE PRESUPUESTARIO DE RECURSOS DISPONIBLES SIN FINANCIAMIENTO NETO DISPONIBLES | 0.00                | -89,846.77   | -89,846.77         |

| CONCEPTO   | ESTIMADO / APROBADO | DEVENGADO | RECAUDADO / PAGADO |
|--|---------------------|-----------|--------------------|
| TRANSFERENCIAS FEDERALES ETIQUETADAS   | 0.00                | 0.00      | 0.00               |
| FINANCIAMIENTO NETO CON FUENTE DE PAGO DE TRANSFERENCIAS FEDERALES ETIQUETADAS | 0.00                | 0.00      | 0.00               |
| FINANCIAMIENTO CON FUENTE DE PAGO DE TRANSFERENCIAS FEDERALES ETIQUETADAS      | 0.00                | 0.00      | 0.00               |
| AMORTIZACIÓN DE LA DEUDA PÚBLICA CON GASTO ETIQUETADO                          | 0.00                | 0.00      | 0.00               |
| GASTO ETIQUETADO (SIN INCLUIR AMORTIZACIONES DE LA DEUDA PÚBLICA)              | 0.00                | 0.00      | 0.00               |
| REMANENTES DE TRANSFERENCIAS FEDERALES ETIQUETADAS APLICADAS EN EL PERIODO     | 0.00                | 0.00      | 0.00               |
| BALANCE PRESUPUESTARIO DE RECURSOS ETIQUETADOS                                 | 0.00                | 0.00      | 0.00               |
| BALANCE PRESUPUESTARIO DE RECURSOS SIN FINANCIAMIENTO NETO                     | 0.00                | 0.00      | 0.00               |

ELABORÓ

NICOLASA LOPEZ LOPEZ

CUENTA PUBLICA



SISTEMA DE AGUA POTABLE Y  
 ALICANTARILLADO MUNICIPAL  
 DE VILLAFLORES, CHIAPAS

AUTORIZÓ

FRANCISCO LARA-SALDANA

RESP. SIST. AGUA POTABLE



| Concepto   | INGRESOS     |                              |              |           |              |            | Diferencia |
|--|--------------|------------------------------|--------------|-----------|--------------|------------|------------|
|  | Estimado     | Ampliaciones/<br>Reducciones | Modificado   | Devengado | Recaudado    |            |            |
| INGRESOS DE LIBRE DISPOSICIÓN  |              |                              |              |           |              |            |            |
| IMPUESTOS  | 0.00         | 0.00                         | 0.00         | 0.00      | 0.00         | 0.00       | 0.00       |
| CUOTAS Y APORTACIONES DE SEGURIDAD SOCIAL                            | 0.00         | 0.00                         | 0.00         | 0.00      | 0.00         | 0.00       | 0.00       |
| CONTRIBUCIONES DE MEJORAS  | 0.00         | 0.00                         | 0.00         | 0.00      | 0.00         | 0.00       | 0.00       |
| DERECHOS   | 0.00         | 0.00                         | 0.00         | 0.00      | 0.00         | 0.00       | 0.00       |
| PRODUCTOS  | 0.00         | 0.00                         | 0.00         | 0.00      | 0.00         | 0.00       | 0.00       |
| APROVECHAMIENTOS   | 0.00         | 0.00                         | 0.00         | 0.00      | 0.00         | 0.00       | 0.00       |
| INGRESOS POR VENTAS DE BIENES Y SERVICIOS                            | 8,000,000.00 | 0.00                         | 8,000,000.00 | 0.00      | 8,298,558.63 | 298,558.63 | 0.00       |
| PARTICIPACIONES  | 0.00         | 0.00                         | 0.00         | 0.00      | 0.00         | 0.00       | 0.00       |
| Fondo General de Participaciones                                     | 0.00         | 0.00                         | 0.00         | 0.00      | 0.00         | 0.00       | 0.00       |
| Fondo de Fomento Municipal   | 0.00         | 0.00                         | 0.00         | 0.00      | 0.00         | 0.00       | 0.00       |
| Fondo de Fiscalización y Recaudación                                 | 0.00         | 0.00                         | 0.00         | 0.00      | 0.00         | 0.00       | 0.00       |
| Fondo de Compensación  | 0.00         | 0.00                         | 0.00         | 0.00      | 0.00         | 0.00       | 0.00       |
| Fondo de Extracción de Hidrocarburos                                 | 0.00         | 0.00                         | 0.00         | 0.00      | 0.00         | 0.00       | 0.00       |
| Impuesto Especial Sobre Producción y Servicios                       | 0.00         | 0.00                         | 0.00         | 0.00      | 0.00         | 0.00       | 0.00       |
| 0.136% de la Recaudación Federal Participable                        | 0.00         | 0.00                         | 0.00         | 0.00      | 0.00         | 0.00       | 0.00       |
| 3.17% Sobre Extracción de Petróleo                                   | 0.00         | 0.00                         | 0.00         | 0.00      | 0.00         | 0.00       | 0.00       |
| Gasolinas y Diesel   | 0.00         | 0.00                         | 0.00         | 0.00      | 0.00         | 0.00       | 0.00       |
| Fondo del Impuesto Sobre la Renta                                    | 0.00         | 0.00                         | 0.00         | 0.00      | 0.00         | 0.00       | 0.00       |
| Fondo de Estabilización de los Ingresos de las Entidades Federativas | 0.00         | 0.00                         | 0.00         | 0.00      | 0.00         | 0.00       | 0.00       |
| INCENTIVOS DERIVADOS DE LA COLABORACIÓN FISCAL                       | 0.00         | 0.00                         | 0.00         | 0.00      | 0.00         | 0.00       | 0.00       |
| Tenencia o Uso de Vehículos  | 0.00         | 0.00                         | 0.00         | 0.00      | 0.00         | 0.00       | 0.00       |
| Fondo de Compensación ISAN   | 0.00         | 0.00                         | 0.00         | 0.00      | 0.00         | 0.00       | 0.00       |
| Impuesto Sobre Automóviles Nuevos                                    | 0.00         | 0.00                         | 0.00         | 0.00      | 0.00         | 0.00       | 0.00       |
| Fondo de Compensación de Repesos-Intermedios                         | 0.00         | 0.00                         | 0.00         | 0.00      | 0.00         | 0.00       | 0.00       |

AUTORIZO

FRANCISCO LABA-SALDANA

RESP. SIST. AGUA POTABLE

ELABORO

NICOLASA LOPEZ LOPEZ

CUENTA PUBLICA



**ESTADO ANALÍTICO DE INGRESOS**  
 DEL 01/01/2023 AL 31/12/2023  
 (PESOS)

FECHA : 08/02/2024  
 HOJA : 2 DE 3

| Concepto  | INGRESOS            |                              |                     |             |                     |                   | Diferencia |
|---|---------------------|------------------------------|---------------------|-------------|---------------------|-------------------|------------|
|   | Estimado            | Ampliaciones/<br>Reducciones | Modificado          | Devengado   | Recaudado           |                   |            |
| Otros Incentivos Económicos   | 0.00                | 0.00                         | 0.00                | 0.00        | 0.00                | 0.00              | 0.00       |
| TRANSFERENCIAS  | 0.00                | 0.00                         | 0.00                | 0.00        | 0.00                | 0.00              | 0.00       |
| CONVENIOS   | 0.00                | 0.00                         | 0.00                | 0.00        | 0.00                | 0.00              | 0.00       |
| Otros Convenios y Subsidios   | 0.00                | 0.00                         | 0.00                | 0.00        | 0.00                | 0.00              | 0.00       |
| OTROS INGRESOS DE LIBRE DISPOSICIÓN   | 0.00                | 0.00                         | 0.00                | 0.00        | 2,700.16            | 2,700.16          | 2,700.16   |
| Participaciones en Ingresos Locales   | 0.00                | 0.00                         | 0.00                | 0.00        | 0.00                | 0.00              | 0.00       |
| Otros Ingresos de Libre Disposición   | 0.00                | 0.00                         | 0.00                | 0.00        | 2,700.16            | 2,700.16          | 2,700.16   |
| <b>TOTAL DE INGRESOS DE LIBRE DISPOSICIÓN</b>   | <b>8,000,000.00</b> | <b>0.00</b>                  | <b>8,000,000.00</b> | <b>0.00</b> | <b>8,301,258.80</b> | <b>301,258.80</b> |            |
| <b>INGRESOS EXCEDENTES DE INGRESOS DE LIBRE DISPOSICIÓN</b>   |                     |                              |                     |             |                     |                   |            |
| <b>TRANSFERENCIAS FEDERALES ETIQUETADAS</b>   |                     |                              |                     |             |                     |                   |            |
| <b>APORTACIONES</b>   |                     |                              |                     |             |                     |                   |            |
| Fondo de Aportaciones para la Nómina Educativo y Gasto Operativo  | 0.00                | 0.00                         | 0.00                | 0.00        | 0.00                | 0.00              | 0.00       |
| Fondo de Aportaciones para la Infraestructura de Salud  | 0.00                | 0.00                         | 0.00                | 0.00        | 0.00                | 0.00              | 0.00       |
| Fondo de Aportaciones para la Infraestructura Social  | 0.00                | 0.00                         | 0.00                | 0.00        | 0.00                | 0.00              | 0.00       |
| Fondo de Aportaciones para el Fortalecimiento de los Municipios y de las Demarcaciones Territoriales del Distrito Federal | 0.00                | 0.00                         | 0.00                | 0.00        | 0.00                | 0.00              | 0.00       |
| Fondo de Aportaciones Múltiples   | 0.00                | 0.00                         | 0.00                | 0.00        | 0.00                | 0.00              | 0.00       |
| Fondo de Aportaciones para la Educación Tecnológica y de Adultos  | 0.00                | 0.00                         | 0.00                | 0.00        | 0.00                | 0.00              | 0.00       |
| Fondo de Aportaciones para la Seguridad Pública de los Estados y del Distrito Federal                                     | 0.00                | 0.00                         | 0.00                | 0.00        | 0.00                | 0.00              | 0.00       |
| Fondo de Aportaciones para el Fortalecimiento de las Entidades Federativas  | 0.00                | 0.00                         | 0.00                | 0.00        | 0.00                | 0.00              | 0.00       |
| CONVENIOS   | 0.00                | 0.00                         | 0.00                | 0.00        | 0.00                | 0.00              | 0.00       |
| Convenios de Protección Social en Salud   | 0.00                | 0.00                         | 0.00                | 0.00        | 0.00                | 0.00              | 0.00       |

**ENABORO**  
 NICOLASA LOPEZ LOPEZ  
 CUENTA PUBLICA

**AUTORIZO**  
 FRANCISCO LARA SALBAÑA  
 RESP. SIST. AGUA POTABLE


**SISTEMA DE AGUA POTABLE**  
 MUNICIPIO DE VILLAFLORES, GUERRERO


VILLAFLORES  
**ESTADO ANALÍTICO DE INGRESOS**  
 DEL 01/01/2023 AL 31/12/2023  
 (PESOS)


FECHA: 08/02/2024

HOJA: 3 DE 3

| Concepto  | INGRESOS     |                              |              |           |              | Diferencia |
|---|--------------|------------------------------|--------------|-----------|--------------|------------|
|   | Estimado     | Ampliaciones/<br>Reducciones | Modificado   | Devengado | Recaudado    |            |
| Convenios de Descentralización  | 0.00         | 0.00                         | 0.00         | 0.00      | 0.00         | 0.00       |
| Convenios de Reasignación   | 0.00         | 0.00                         | 0.00         | 0.00      | 0.00         | 0.00       |
| Otros Convenios y Subsidios   | 0.00         | 0.00                         | 0.00         | 0.00      | 0.00         | 0.00       |
| <b>FONDOS DISTINTOS DE APORTACIONES</b>   | 0.00         | 0.00                         | 0.00         | 0.00      | 0.00         | 0.00       |
| Fondo para Entidades Federativas y Municipios Productores de Hidrocarburos                      | 0.00         | 0.00                         | 0.00         | 0.00      | 0.00         | 0.00       |
| Fondo Minero  | 0.00         | 0.00                         | 0.00         | 0.00      | 0.00         | 0.00       |
| TRANSFERENCIAS, SUBSIDIOS Y SUBVENCIONES, Y PENSIONES Y JUBILACIONES                            | 0.00         | 0.00                         | 0.00         | 0.00      | 0.00         | 0.00       |
| OTRAS TRANSFERENCIAS FEDERALES ETIQUETADAS  | 0.00         | 0.00                         | 0.00         | 0.00      | 0.00         | 0.00       |
| <b>TOTAL DE TRANSFERENCIAS FEDERALES ETIQUETADAS</b>  | 0.00         | 0.00                         | 0.00         | 0.00      | 0.00         | 0.00       |
| <b>INGRESOS DERIVADOS DE FINANCIAMIENTO</b>   | 8,000,000.00 | 0.00                         | 8,000,000.00 | 0.00      | 8,301,258.80 | 0.00       |
| <b>TOTAL DE INGRESOS</b>  | 8,000,000.00 | 0.00                         | 8,000,000.00 | 0.00      | 8,301,258.80 | 0.00       |
| <b>DATOS INFORMATIVOS</b>   |              |                              |              |           |              |            |
| Ingresos Derivados de Financiamiento con Fuente de Pago de Ingresos de Libre Disposición        |              |                              |              | 0.00      | 0.00         | 0.00       |
| Ingresos Derivados de Financiamiento con Fuente de Pago de Transferencias Federales Etiquetadas |              |                              |              | 0.00      | 0.00         | 0.00       |

~~AUTORIZO~~  
  
 FRANCISCO LARA-SALDANA  
 RESP. SISTEMA AGUA POTABLE



~~ELABORO~~  
  
 NICOLASA LOPEZ LOPEZ  
 CUENTA PUBLICA

**ESTADO ANALÍTICO DEL EJERCICIO DEL PRESUPUESTO DE EGRESOS - ETALLADO**  
**CLASIFICACIÓN POR OBJETO DEL GASTO (Capítulo y Concepto)**

**EAEPEP-COG**  
**Cyc**  
 08-feb.-24  
 Pág. 1 de 6

**VILLAFLORES**

DEL PERIODO: Del 01/01/2023 al 31/12/2023

| Capítulo/<br>Concepto | CONCEPTO   | EGRESOS      |                              |              |              |              | SUBEJERCICIO |
|-----------------------|--|--------------|------------------------------|--------------|--------------|--------------|--------------|
|                       |  | APROBADO     | AMPLIACIONES/<br>REDUCCIONES | MODIFICADO   | DEVENGADO    | PAGADO       |              |
| <b>1000</b>           | <b>NO ETIQUETADO</b>   |              |                              |              |              |              |              |
| 1100                  | SERVICIOS PERSONALES   | 6,051,693.88 | 154,797.87                   | 6,206,491.75 | 6,167,868.60 | 6,167,868.60 | 0.00         |
| 1200                  | REMUNERACIONES AL PERSONAL DE CARÁCTER PERMANENTE.                                     | 3,029,086.80 | 20,268.90                    | 3,049,355.70 | 3,048,137.61 | 3,048,137.61 | 0.00         |
| 1300                  | REMUNERACIONES AL PERSONAL DE CARÁCTER TRANSITORIO                                     | 2,001,075.08 | 529,143.48                   | 2,530,218.56 | 2,530,218.56 | 2,530,218.56 | 0.00         |
| 1400                  | REMUNERACIONES ADICIONALES Y ESPECIALES  | 956,532.00   | -406,754.51                  | 549,777.49   | 512,372.43   | 512,372.43   | 0.00         |
| 1500                  | SEGURIDAD SOCIAL   | 0.00         | 0.00                         | 0.00         | 0.00         | 0.00         | 0.00         |
| 1600                  | OTRAS PRESTACIONES SOCIALES Y ECONÓMICAS   | 0.00         | 0.00                         | 0.00         | 0.00         | 0.00         | 0.00         |
| 1700                  | PREVISIONES  | 0.00         | 0.00                         | 0.00         | 0.00         | 0.00         | 0.00         |
| 2000                  | PAGO DE ESTÍMULOS A SERVIDORES PÚBLICOS  | 65,000.00    | 12,140.00                    | 77,140.00    | 77,140.00    | 77,140.00    | 0.00         |
| 2100                  | MATERIALES Y SUMINISTROS   | 1,368,100.00 | 145,295.47                   | 1,513,395.47 | 1,513,395.47 | 1,513,395.47 | 0.00         |
| 2200                  | MATERIALES DE ADMINISTRACIÓN, EMISIÓN DE DOCUMENTOS Y ARTÍCULOS OFICIALES              | 143,200.00   | -42,040.00                   | 101,160.00   | 101,160.00   | 101,160.00   | 0.00         |
| 2300                  | ALIMENTOS Y UTENSILIOS   | 10,500.00    | -5,892.00                    | 4,608.00     | 4,608.00     | 4,608.00     | 0.00         |
| 2400                  | MATERIAS PRIMAS Y MATERIALES DE PRODUCCIÓN Y COMERCIALIZACIÓN                          | 0.00         | 0.00                         | 0.00         | 0.00         | 0.00         | 0.00         |
| 2500                  | MATERIALES Y ARTÍCULOS DE CONSTRUCCIÓN Y DE REPARACIÓN                                 | 151,900.00   | -16.04                       | 151,883.96   | 151,883.96   | 151,883.96   | 0.00         |
| 2600                  | PRODUCTOS QUÍMICOS, FARMACÉUTICOS Y DE LABORATORIO                                     | 644,000.00   | 266,285.92                   | 910,285.92   | 910,285.92   | 910,285.92   | 0.00         |
| 2700                  | COMBUSTIBLES, LUBRICANTES Y ADITIVOS   | 249,500.00   | -18,836.22                   | 230,663.78   | 230,663.78   | 230,663.78   | 0.00         |
| 2800                  | VESTUARIO, BLANCOS, PRENDAS DE PROTECCIÓN Y ARTÍCULOS DEPORTIVOS                       | 6,000.00     | -6,000.00                    | 0.00         | 0.00         | 0.00         | 0.00         |
| 2900                  | MATERIALES Y SUMINISTROS PARA SEGURIDAD HERRAMIENTAS, REFACCIONES Y ACCESORIOS MENORES | 163,000.00   | -48,206.19                   | 114,793.81   | 114,793.81   | 114,793.81   | 0.00         |
| 3000                  | SERVICIOS GENERALES  | 580,206.12   | 129,635.38                   | 709,841.50   | 709,841.50   | 709,841.50   | 0.00         |
| 3100                  | SERVICIOS BÁSICOS  | 153,400.00   | -15,145.75                   | 138,254.25   | 138,254.25   | 138,254.25   | 0.00         |
| 3200                  | SERVICIOS DE ARRENDAMIENTO   | 180,200.00   | -9,738.00                    | 170,462.00   | 170,462.00   | 170,462.00   | 0.00         |
| 3300                  | SERVICIOS PROFESIONALES, CIENTÍFICOS, TÉCNICOS Y OTROS SERVICIOS                       | 32,758.06    | 1,552.89                     | 34,310.95    | 34,310.95    | 34,310.95    | 0.00         |
| 3400                  | SERVICIOS FINANCIEROS, BANCARIOS Y COMERCIALES   | 9,600.00     | 3,935.45                     | 13,535.45    | 13,535.45    | 13,535.45    | 0.00         |

SISTEMA DE PRESUPUESTO Y CONTABILIDAD  
 DE VILLAFLORES, CANTÓN

| Capítulo/<br>Concepto | CONCEPTO   | EGRESOS     |                              |             |             |             | SUBEJERCICIO |
|-----------------------|--|-------------|------------------------------|-------------|-------------|-------------|--------------|
|                       |  | APROBADO    | AMPLIACIONES/<br>REDUCCIONES | MODIFICADO  | DEVENGADO   | PAGADO      |              |
| 3500                  | SERVICIOS DE INSTALACIÓN, REPARACIÓN, MANTENIMIENTO Y CONSERVACIÓN | 168,748.06  | 219,039.82                   | 327,787.88  | 327,787.88  | 327,787.88  | 0.00         |
| 3600                  | SERVICIOS DE COMUNICACIÓN SOCIAL Y PUBLICIDAD                      | 7,000.00    | -7,000.00                    | 0.00        | 0.00        | 0.00        | 0.00         |
| 3700                  | SERVICIOS DE TRASLADO Y VIÁTICOS                                   | 11,000.00   | -1,504.03                    | 9,495.97    | 9,495.97    | 9,495.97    | 0.00         |
| 3800                  | SERVICIOS OFICIALES  | 0.00        | 0.00                         | 0.00        | 0.00        | 0.00        | 0.00         |
| 3900                  | OTROS SERVICIOS GENERALES  | 77,500.00   | -61,505.00                   | 15,995.00   | 15,995.00   | 15,995.00   | 0.00         |
| <b>4000</b>           | <b>TRANSFERENCIAS, ASIGNACIONES, SUBSIDIOS Y OTF</b>               | <b>0.00</b> | <b>0.00</b>                  | <b>0.00</b> | <b>0.00</b> | <b>0.00</b> | <b>0.00</b>  |
| 4100                  | TRANSFERENCIAS INTERNAS Y ASIGNACIONES AL SECTOR PÚBLICO           | 0.00        | 0.00                         | 0.00        | 0.00        | 0.00        | 0.00         |
| 4200                  | TRANSFERENCIAS AL RESTO DEL SECTOR PÚBLICO                         | 0.00        | 0.00                         | 0.00        | 0.00        | 0.00        | 0.00         |
| 4300                  | SUBSIDIOS Y SUBVENCIONES   | 0.00        | 0.00                         | 0.00        | 0.00        | 0.00        | 0.00         |
| 4400                  | AYUDAS SOCIALES  | 0.00        | 0.00                         | 0.00        | 0.00        | 0.00        | 0.00         |
| 4500                  | PENSIONES Y JUBILACIONES   | 0.00        | 0.00                         | 0.00        | 0.00        | 0.00        | 0.00         |
| 4600                  | TRANSFERENCIAS A FIDEICOMISOS, MANDATOS Y OTROS ANALÓGOS           | 0.00        | 0.00                         | 0.00        | 0.00        | 0.00        | 0.00         |
| 4700                  | TRANSFERENCIAS A LA SEGURIDAD SOCIAL                               | 0.00        | 0.00                         | 0.00        | 0.00        | 0.00        | 0.00         |
| 4800                  | DONATIVOS  | 0.00        | 0.00                         | 0.00        | 0.00        | 0.00        | 0.00         |
| 4900                  | TRANSFERENCIAS AL EXTERIOR   | 0.00        | 0.00                         | 0.00        | 0.00        | 0.00        | 0.00         |
| <b>5000</b>           | <b>BIENES MUEBLES, INMUEBLES E INTANGIBLES</b>                     | <b>0.00</b> | <b>0.00</b>                  | <b>0.00</b> | <b>0.00</b> | <b>0.00</b> | <b>0.00</b>  |
| 5100                  | MOBILIARIO Y EQUIPO DE ADMINISTRACIÓN                              | 0.00        | 0.00                         | 0.00        | 0.00        | 0.00        | 0.00         |
| 5200                  | MOBILIARIO Y EQUIPO EDUCACIONAL Y RECREATIVO                       | 0.00        | 0.00                         | 0.00        | 0.00        | 0.00        | 0.00         |
| 5300                  | EQUIPO E INSTRUMENTAL MÉDICO Y DE LABORATORIO                      | 0.00        | 0.00                         | 0.00        | 0.00        | 0.00        | 0.00         |
| 5400                  | VEHÍCULOS Y EQUIPO DE TRANSPORTE                                   | 0.00        | 0.00                         | 0.00        | 0.00        | 0.00        | 0.00         |
| 5500                  | EQUIPO DE DEFENSA Y SEGURIDAD                                      | 0.00        | 0.00                         | 0.00        | 0.00        | 0.00        | 0.00         |
| 5600                  | MAQUINARIA, OTROS EQUIPOS Y HERRAMIENTAS                           | 0.00        | 0.00                         | 0.00        | 0.00        | 0.00        | 0.00         |
| 5700                  | ACTIVOS BIOLÓGICOS   | 0.00        | 0.00                         | 0.00        | 0.00        | 0.00        | 0.00         |
| 5800                  | BIENES INMUEBLES   | 0.00        | 0.00                         | 0.00        | 0.00        | 0.00        | 0.00         |
| 5900                  | ACTIVOS INTANGIBLES  | 0.00        | 0.00                         | 0.00        | 0.00        | 0.00        | 0.00         |
| <b>6000</b>           | <b>INVERSIÓN PÚBLICA</b>   | <b>0.00</b> | <b>0.00</b>                  | <b>0.00</b> | <b>0.00</b> | <b>0.00</b> | <b>0.00</b>  |
| 6100                  | OBRA PÚBLICA EN BIENES DE DOMINIO PÚBLICO                          | 0.00        | 0.00                         | 0.00        | 0.00        | 0.00        | 0.00         |
| 6200                  | OBRA PÚBLICA EN BIENES DE DOMINIO PROPIO                           | 0.00        | 0.00                         | 0.00        | 0.00        | 0.00        | 0.00         |

*[Handwritten Signature]*  
 [Stamp: VILLAFLORES, COG]

**ESTADO ANALÍTICO DEL EJERCICIO DEL PRESUPUESTO DE EGRESOS DETALLADO  
CLASIFICACIÓN POR OBJETO DEL GASTO (Capítulo y Concepto)**

**EAEPEP-COG**  
CYC  
08-feb.-24  
Pág. 3 de 6

VILLAFLORES

DEL PERIODO: Del 01/01/2023 al 31/12/2023

| Capítulo/<br>Concepto | CONCEPTO  | EGRESOS     |                              |             |             | SUBEJERCICIO |
|-----------------------|---|-------------|------------------------------|-------------|-------------|--------------|
|                       |   | APROBADO    | AMPLIACIONES/<br>REDUCCIONES | MODIFICADO  | DEVENGADO   |              |
| 6300                  | PROYECTOS PRODUCTIVOS Y ACCIONES DE FOMENTO                   | 0.00        | 0.00                         | 0.00        | 0.00        | 0.00         |
| <b>7000</b>           | <b>INVERSIONES FINANCIERAS Y OTRAS PROVISIONES</b>            | <b>0.00</b> | <b>0.00</b>                  | <b>0.00</b> | <b>0.00</b> | <b>0.00</b>  |
| 7100                  | INVERSIONES PARA EL FOMENTO DE ACTIVIDADES PRODUCTIVAS        | 0.00        | 0.00                         | 0.00        | 0.00        | 0.00         |
| 7200                  | ACCIONES Y PARTICIPACIONES DE CAPITAL                         | 0.00        | 0.00                         | 0.00        | 0.00        | 0.00         |
| 7300                  | COMPRA DE TÍTULOS Y VALORES                                   | 0.00        | 0.00                         | 0.00        | 0.00        | 0.00         |
| 7400                  | CONCESIÓN DE PRÉSTAMOS  | 0.00        | 0.00                         | 0.00        | 0.00        | 0.00         |
| 7500                  | INVERSIONES EN FIDEICOMISOS, MANDATOS Y OTROS ANALOGOS        | 0.00        | 0.00                         | 0.00        | 0.00        | 0.00         |
| 7600                  | OTRAS INVERSIONES FINANCIERAS                                 | 0.00        | 0.00                         | 0.00        | 0.00        | 0.00         |
| 7900                  | PROVISIONES PARA CONTINGENCIAS Y OTRAS EROGACIONES ESPECIALES | 0.00        | 0.00                         | 0.00        | 0.00        | 0.00         |
| <b>8000</b>           | <b>PARTICIPACIONES Y APORTACIONES</b>                         | <b>0.00</b> | <b>0.00</b>                  | <b>0.00</b> | <b>0.00</b> | <b>0.00</b>  |
| 8100                  | PARTICIPACIONES   | 0.00        | 0.00                         | 0.00        | 0.00        | 0.00         |
| 8300                  | APORTACIONES  | 0.00        | 0.00                         | 0.00        | 0.00        | 0.00         |
| 8500                  | CONVENIOS   | 0.00        | 0.00                         | 0.00        | 0.00        | 0.00         |
| <b>9000</b>           | <b>DEUDA PÚBLICA</b>  | <b>0.00</b> | <b>0.00</b>                  | <b>0.00</b> | <b>0.00</b> | <b>0.00</b>  |
| 9100                  | AMORTIZACIÓN DE LA DEUDA PÚBLICA                              | 0.00        | 0.00                         | 0.00        | 0.00        | 0.00         |
| 9200                  | INTERESES DE LA DEUDA PÚBLICA                                 | 0.00        | 0.00                         | 0.00        | 0.00        | 0.00         |
| 9300                  | COMISIONES DE LA DEUDA PÚBLICA                                | 0.00        | 0.00                         | 0.00        | 0.00        | 0.00         |
| 9400                  | GASTOS DE LA DEUDA PÚBLICA                                    | 0.00        | 0.00                         | 0.00        | 0.00        | 0.00         |
| 9500                  | COSTO POR COBERTURAS  | 0.00        | 0.00                         | 0.00        | 0.00        | 0.00         |
| 9600                  | APOYOS FINANCIEROS  | 0.00        | 0.00                         | 0.00        | 0.00        | 0.00         |
| 9900                  | ADEUDOS DE EJERCICIOS FISCALES ANTERIORES (ADEFAS)            | 0.00        | 0.00                         | 0.00        | 0.00        | 0.00         |
| <b>ETIQUETADO</b>     |   |             |                              |             |             |              |
| <b>1000</b>           | <b>SERVICIOS PERSONALES</b>                                   | <b>0.00</b> | <b>0.00</b>                  | <b>0.00</b> | <b>0.00</b> | <b>0.00</b>  |
| 1100                  | REMUNERACIONES AL PERSONAL DE CARÁCTER PERMANENTE.            | 0.00        | 0.00                         | 0.00        | 0.00        | 0.00         |

*[Handwritten signature]*

*[Handwritten signature]*

A PARTIR DE  
EL EJERCICIO 2023  
SE ADOPTA EL  
SISTEMA DE  
CONTABILIDAD  
GENERAL

ESTADO ANALÍTICO DEL EJERCICIO DEL PRESUPUESTO DE EGRESOS DETALLADO  
CLASIFICACIÓN POR OBJETO DEL GASTO (Capítulo y Concepto)  
VILLAFLORES

DEL PERIODO: Del 01/01/2023 al 31/12/2023

| Capítulo/<br>Concepto | CONCEPTO  | EGRESOS     |                              |             |             |             | SUBEJERCICIO |
|-----------------------|---|-------------|------------------------------|-------------|-------------|-------------|--------------|
|                       |   | APROBADO    | AMPLIACIONES/<br>REDUCCIONES | MODIFICADO  | DEVENGADO   | PAGADO      |              |
| 1200                  | REMUNERACIONES AL PERSONAL DE CARÁCTER TRANSITORIO                        | 0.00        | 0.00                         | 0.00        | 0.00        | 0.00        | 0.00         |
| 1300                  | REMUNERACIONES ADICIONALES Y ESPECIALES                                   | 0.00        | 0.00                         | 0.00        | 0.00        | 0.00        | 0.00         |
| 1400                  | SEGURIDAD SOCIAL  | 0.00        | 0.00                         | 0.00        | 0.00        | 0.00        | 0.00         |
| 1500                  | OTRAS PRESTACIONES SOCIALES Y ECONÓMICAS                                  | 0.00        | 0.00                         | 0.00        | 0.00        | 0.00        | 0.00         |
| 1600                  | PREVISIONES   | 0.00        | 0.00                         | 0.00        | 0.00        | 0.00        | 0.00         |
| 1700                  | PAGO DE ESTÍMULOS A SERVIDORES PÚBLICOS                                   | 0.00        | 0.00                         | 0.00        | 0.00        | 0.00        | 0.00         |
| <b>2000</b>           | <b>MATERIALES Y SUMINISTROS</b>   | <b>0.00</b> | <b>0.00</b>                  | <b>0.00</b> | <b>0.00</b> | <b>0.00</b> | <b>0.00</b>  |
| 2100                  | MATERIALES DE ADMINISTRACIÓN, EMISIÓN DE DOCUMENTOS Y ARTÍCULOS OFICIALES | 0.00        | 0.00                         | 0.00        | 0.00        | 0.00        | 0.00         |
| 2200                  | ALIMENTOS Y UTENSILIOS  | 0.00        | 0.00                         | 0.00        | 0.00        | 0.00        | 0.00         |
| 2300                  | MATERIAS PRIMAS Y MATERIALES DE PRODUCCIÓN Y COMERCIALIZACIÓN             | 0.00        | 0.00                         | 0.00        | 0.00        | 0.00        | 0.00         |
| 2400                  | MATERIALES Y ARTÍCULOS DE CONSTRUCCIÓN Y DE REPARACIÓN                    | 0.00        | 0.00                         | 0.00        | 0.00        | 0.00        | 0.00         |
| 2500                  | PRODUCTOS QUÍMICOS, FARMACÉUTICOS Y DE LABORATORIO                        | 0.00        | 0.00                         | 0.00        | 0.00        | 0.00        | 0.00         |
| 2600                  | COMBUSTIBLES, LUBRICANTES Y ADITIVOS                                      | 0.00        | 0.00                         | 0.00        | 0.00        | 0.00        | 0.00         |
| 2700                  | VESTUARIO, BLANCOS, PRENDAS DE PROTECCIÓN Y ARTÍCULOS DEPORTIVOS          | 0.00        | 0.00                         | 0.00        | 0.00        | 0.00        | 0.00         |
| 2800                  | MATERIALES Y SUMINISTROS PARA SEGURIDAD                                   | 0.00        | 0.00                         | 0.00        | 0.00        | 0.00        | 0.00         |
| 2900                  | HERRAMIENTAS, REFACCIONES Y ACCESORIOS MENORES                            | 0.00        | 0.00                         | 0.00        | 0.00        | 0.00        | 0.00         |
| <b>3000</b>           | <b>SERVICIOS GENERALES</b>  | <b>0.00</b> | <b>0.00</b>                  | <b>0.00</b> | <b>0.00</b> | <b>0.00</b> | <b>0.00</b>  |
| 3100                  | SERVICIOS BÁSICOS   | 0.00        | 0.00                         | 0.00        | 0.00        | 0.00        | 0.00         |
| 3200                  | SERVICIOS DE ARRENDAMIENTO  | 0.00        | 0.00                         | 0.00        | 0.00        | 0.00        | 0.00         |
| 3300                  | SERVICIOS PROFESIONALES, CIENTÍFICOS, TÉCNICOS Y OTROS SERVICIOS          | 0.00        | 0.00                         | 0.00        | 0.00        | 0.00        | 0.00         |
| 3400                  | SERVICIOS FINANCIEROS, BANCARIOS Y COMERCIALES                            | 0.00        | 0.00                         | 0.00        | 0.00        | 0.00        | 0.00         |
| 3500                  | SERVICIOS DE INSTALACIÓN, REPARACIÓN, MANTENIMIENTO Y CONSERVACIÓN        | 0.00        | 0.00                         | 0.00        | 0.00        | 0.00        | 0.00         |
| 3600                  | SERVICIOS DE COMUNICACIÓN SOCIAL Y PUBLICIDAD                             | 0.00        | 0.00                         | 0.00        | 0.00        | 0.00        | 0.00         |
| 3700                  | SERVICIOS DE TRASLADO Y VIÁTICOS  | 0.00        | 0.00                         | 0.00        | 0.00        | 0.00        | 0.00         |
| 3800                  | SERVICIOS OFICIALES   | 0.00        | 0.00                         | 0.00        | 0.00        | 0.00        | 0.00         |

*[Handwritten signature]*

*[Faint stamp]*

**ESTADO ANALÍTICO DEL EJERCICIO DEL PRESUPUESTO DE EGRESOS - TALLADO**  
**CLASIFICACIÓN POR OBJETO DEL GASTO (Capítulo y Concepto)**  
**VILLAFLORES**

EAEPEJ-COG  
 Cyc  
 08-feb.-24  
 Pág. 5 de 6

DEL PERIODO: Del 01/01/2023 al 31/12/2023

| Capítulo/<br>Concepto | CONCEPTO   | EGRESOS  |                              |            |           | SUBEJERCICIO |
|-----------------------|--|----------|------------------------------|------------|-----------|--------------|
|                       |  | APROBADO | AMPLIACIONES/<br>REDUCCIONES | MODIFICADO | DEVENGADO |              |
| 3900                  | OTROS SERVICIOS GENERALES                                | 0.00     | 0.00                         | 0.00       | 0.00      | 0.00         |
| 4000                  | TRANSFERENCIAS, ASIGNACIONES, SUBSIDIOS Y OTF            | 0.00     | 0.00                         | 0.00       | 0.00      | 0.00         |
| 4100                  | TRANSFERENCIAS INTERNAS Y ASIGNACIONES AL SECTOR PÚBLICO | 0.00     | 0.00                         | 0.00       | 0.00      | 0.00         |
| 4200                  | TRANSFERENCIAS AL RESTO DEL SECTOR PÚBLICO               | 0.00     | 0.00                         | 0.00       | 0.00      | 0.00         |
| 4300                  | SUBSIDIOS Y SUBVENCIÓNES                                 | 0.00     | 0.00                         | 0.00       | 0.00      | 0.00         |
| 4400                  | AYUDAS SOCIALES  | 0.00     | 0.00                         | 0.00       | 0.00      | 0.00         |
| 4500                  | PENSIONES Y JUBILACIONES                                 | 0.00     | 0.00                         | 0.00       | 0.00      | 0.00         |
| 4600                  | TRANSFERENCIAS A FIDEICOMISOS, MANDATOS Y OTROS ANÁLOGOS | 0.00     | 0.00                         | 0.00       | 0.00      | 0.00         |
| 4700                  | TRANSFERENCIAS A LA SEGURIDAD SOCIAL                     | 0.00     | 0.00                         | 0.00       | 0.00      | 0.00         |
| 4800                  | DONATIVOS  | 0.00     | 0.00                         | 0.00       | 0.00      | 0.00         |
| 4900                  | TRANSFERENCIAS AL EXTERIOR                               | 0.00     | 0.00                         | 0.00       | 0.00      | 0.00         |
| 5000                  | BIENES MUEBLES, INMUEBLES E INTANGIBLES                  | 0.00     | 0.00                         | 0.00       | 0.00      | 0.00         |
| 5100                  | MOBILIARIO Y EQUIPO DE ADMINISTRACIÓN                    | 0.00     | 0.00                         | 0.00       | 0.00      | 0.00         |
| 5200                  | MOBILIARIO Y EQUIPO EDUCACIONAL Y RECREATIVO             | 0.00     | 0.00                         | 0.00       | 0.00      | 0.00         |
| 5300                  | EQUIPO E INSTRUMENTAL MÉDICO Y DE LABORATORIO            | 0.00     | 0.00                         | 0.00       | 0.00      | 0.00         |
| 5400                  | VEHÍCULOS Y EQUIPO DE TRANSPORTE                         | 0.00     | 0.00                         | 0.00       | 0.00      | 0.00         |
| 5500                  | EQUIPO DE DEFENSA Y SEGURIDAD                            | 0.00     | 0.00                         | 0.00       | 0.00      | 0.00         |
| 5600                  | MAQUINARIA, OTROS EQUIPOS Y HERRAMIENTAS                 | 0.00     | 0.00                         | 0.00       | 0.00      | 0.00         |
| 5700                  | ACTIVOS BIOLÓGICOS                                       | 0.00     | 0.00                         | 0.00       | 0.00      | 0.00         |
| 5800                  | BIENES INMUEBLES   | 0.00     | 0.00                         | 0.00       | 0.00      | 0.00         |
| 5900                  | ACTIVOS INTANGIBLES                                      | 0.00     | 0.00                         | 0.00       | 0.00      | 0.00         |
| 6000                  | INVERSIÓN PÚBLICA  | 0.00     | 0.00                         | 0.00       | 0.00      | 0.00         |
| 6100                  | OBRA PÚBLICA EN BIENES DE DOMINIO PÚBLICO                | 0.00     | 0.00                         | 0.00       | 0.00      | 0.00         |
| 6200                  | OBRA PÚBLICA EN BIENES DE DOMINIO PROPIO                 | 0.00     | 0.00                         | 0.00       | 0.00      | 0.00         |
| 6300                  | PROYECTOS PRODUCTIVOS Y ACCIONES DE FOMENTO              | 0.00     | 0.00                         | 0.00       | 0.00      | 0.00         |
| 7000                  | INVERSIONES FINANCIERAS Y OTRAS PROVISIONES              | 0.00     | 0.00                         | 0.00       | 0.00      | 0.00         |
| 7100                  | INVERSIONES PARA EL FOMENTO DE ACTIVIDADES PRODUCTIVAS   | 0.00     | 0.00                         | 0.00       | 0.00      | 0.00         |
| 7200                  | ACCIONES Y PARTICIPACIONES DE CAPITAL                    | 0.00     | 0.00                         | 0.00       | 0.00      | 0.00         |

*[Handwritten signature]*

*[Official stamp and signature of the Municipal Government of Villaflores]*



**ESTADO ANALÍTICO DEL EJERCICIO DEL PRESUPUESTO DE EGRESOS DETALLADO  
CLASIFICACION POR OBJETO DEL GASTO (Capítulo y Concepto)**

EAEPE-COG

Cyc

08-feb.-24

Pág. 6 de 6

VILLAFLORES

DEL PERIODO: Del 01/01/2023 al 31/12/2023

| Capítulo/<br>Concepto | CONCEPTO   | EGRESOS             |                              |                     |                     | PAGADO              | SUB-EJERCICIO |
|-----------------------|--|---------------------|------------------------------|---------------------|---------------------|---------------------|---------------|
|                       |  | APROBADO            | AMPLIACIONES/<br>REDUCCIONES | MODIFICADO          | DEVENGADO           |                     |               |
| 7300                  | COMPRA DE TÍTULOS Y VALORES                                      | 0.00                | 0.00                         | 0.00                | 0.00                | 0.00                | 0.00          |
| 7400                  | CONCESION DE PRÉSTAMOS   | 0.00                | 0.00                         | 0.00                | 0.00                | 0.00                | 0.00          |
| 7500                  | INVERSIONES EN FIDEICOMISOS, MANDATOS Y OTROS<br>ANÁLOGOS        | 0.00                | 0.00                         | 0.00                | 0.00                | 0.00                | 0.00          |
| 7600                  | OTRAS INVERSIONES FINANCIERAS                                    | 0.00                | 0.00                         | 0.00                | 0.00                | 0.00                | 0.00          |
| 7900                  | PROVISIONES PARA CONTINGENCIAS Y OTRAS<br>EROGACIONES ESPECIALES | 0.00                | 0.00                         | 0.00                | 0.00                | 0.00                | 0.00          |
| <b>8000</b>           | <b>PARTICIPACIONES Y APORTACIONES</b>                            | <b>0.00</b>         | <b>0.00</b>                  | <b>0.00</b>         | <b>0.00</b>         | <b>0.00</b>         | <b>0.00</b>   |
| 8100                  | PARTICIPACIONES  | 0.00                | 0.00                         | 0.00                | 0.00                | 0.00                | 0.00          |
| 8300                  | APORTACIONES   | 0.00                | 0.00                         | 0.00                | 0.00                | 0.00                | 0.00          |
| 8500                  | CONVENIOS  | 0.00                | 0.00                         | 0.00                | 0.00                | 0.00                | 0.00          |
| <b>9000</b>           | <b>DEUDA PÚBLICA</b>   | <b>0.00</b>         | <b>0.00</b>                  | <b>0.00</b>         | <b>0.00</b>         | <b>0.00</b>         | <b>0.00</b>   |
| 9100                  | AMORTIZACIÓN DE LA DEUDA PÚBLICA                                 | 0.00                | 0.00                         | 0.00                | 0.00                | 0.00                | 0.00          |
| 9200                  | INTERESES DE LA DEUDA PÚBLICA                                    | 0.00                | 0.00                         | 0.00                | 0.00                | 0.00                | 0.00          |
| 9300                  | COMISIONES DE LA DEUDA PÚBLICA                                   | 0.00                | 0.00                         | 0.00                | 0.00                | 0.00                | 0.00          |
| 9400                  | GASTOS DE LA DEUDA PÚBLICA                                       | 0.00                | 0.00                         | 0.00                | 0.00                | 0.00                | 0.00          |
| 9500                  | COSTO POR COBERTURAS   | 0.00                | 0.00                         | 0.00                | 0.00                | 0.00                | 0.00          |
| 9600                  | APOYOS FINANCIEROS   | 0.00                | 0.00                         | 0.00                | 0.00                | 0.00                | 0.00          |
| 9900                  | ADEUDOS DE EJERCICIOS FISCALES ANTERIORES<br>(ADEFAS)            | 0.00                | 0.00                         | 0.00                | 0.00                | 0.00                | 0.00          |
| <b>Total General</b>  |  | <b>8,000,000.00</b> | <b>429,728.72</b>            | <b>8,429,728.72</b> | <b>8,391,105.57</b> | <b>8,391,105.57</b> | <b>0.00</b>   |

ELABORÓ

MICHELASA LOPEZ LOPEZ  
CUENTA PÚBLICA

AUTORIZÓ

FRANCISCO LARA-SARDANA  
RESP. SIST. AGUA POTABLE



**ESTADO ANALÍTICO DEL PRESUPUESTO DE EGRESOS DETALLADO**  
**CLASIFICACIÓN ADMINISTRATIVA DEL GASTO**  
**VILAFLORES**

**EAE PED-CA**  
 08-feb.-24  
 Pág. 1 de 1

De 01/01/2023 Al 31/12/2023

| Concepto  | EGRESOS      |                              |              |              |              | SUB EJERCICIO |
|---|--------------|------------------------------|--------------|--------------|--------------|---------------|
|   | APROBADO     | AMPLIACIONES/<br>REDUCCIONES | MODIFICADO   | DEVENGADO    | PAGADO       |               |
| <b>3 Sector Público Municipal</b>   |              |                              |              |              |              |               |
| <b>3.1 Sector Público No Financiero</b>   |              |                              |              |              |              |               |
| <b>3.1.1 Gobierno General Municipal</b>   |              |                              |              |              |              |               |
| <b>3.1.1.1 Gobierno Municipal</b>   |              |                              |              |              |              |               |
| <b>3.1.1.2.0 Entidades paraestatales y fideicomisos no empresariales y no financieros</b> | 8,000,000.00 | 429,728.72                   | 8,429,728.72 | 8,391,105.57 | 8,391,105.57 | 0.00          |
| <b>GASTO NO ETIQUETADO</b>  | 8,000,000.00 | 429,728.72                   | 8,429,728.72 | 8,391,105.57 | 8,391,105.57 | 0.00          |
| <b>02 SERVICIOS PUBLICOS</b>  | 8,000,000.00 | 429,728.72                   | 8,429,728.72 | 8,391,105.57 | 8,391,105.57 | 0.00          |
| 02-06 AGUA POTABLE Y ALCANTARILLADO   | 0.00         | 0.00                         | 0.00         | 0.00         | 0.00         | 0.00          |
| <b>GASTO ETIQUETADO</b>   | 0.00         | 0.00                         | 0.00         | 0.00         | 0.00         | 0.00          |
| <b>02 SERVICIOS PUBLICOS</b>  | 0.00         | 0.00                         | 0.00         | 0.00         | 0.00         | 0.00          |
| 02-06 AGUA POTABLE Y ALCANTARILLADO   | 0.00         | 0.00                         | 0.00         | 0.00         | 0.00         | 0.00          |

**ELABORÓ**

**AUTORIZÓ**

NICOLASA LOPEZ LOPEZ

FRANCISCO LARA SALERNA

CUENTA PUBLICA

RESP. SIST. A.G. POTABLE

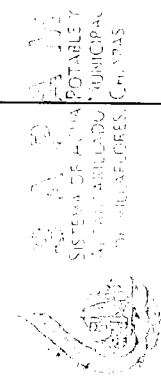


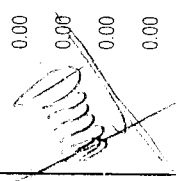

**ESTADO ANALÍTICO DEL EJERCICIO DEL PRESUPUESTO DE EGRESOS DEL AÑO  
CLASIFICACIÓN FUNCIONAL DEL GASTO  
VILLAFLORES**

EAEPED-CF  
08-feb.-24  
Pág. 1 de 3

DEL PERIODO: Del 01/01/2023 al 31/12/2023

| Clasificación Funcional | CONCEPTO                                      | EGRESOS             |                              |                     |                     |                     | SUB EJERCICIO |
|-------------------------|---|---------------------|------------------------------|---------------------|---------------------|---------------------|---------------|
|                         |   | APROBADO            | AMPLIACIONES/<br>REDUCCIONES | MODIFICADO          | DEVENGADO           | PAGADO              |               |
| <b>1</b>                | <b>NO ETIQUETADO</b>                          |                     |                              |                     |                     |                     |               |
|                         | GOBIERNO                                      | 0.00                | 0.00                         | 0.00                | 0.00                | 0.00                | 0.00          |
| 1-1                     | LEGISLACIÓN                                   | 0.00                | 0.00                         | 0.00                | 0.00                | 0.00                | 0.00          |
| 1-2                     | JUSTICIA                                      | 0.00                | 0.00                         | 0.00                | 0.00                | 0.00                | 0.00          |
| 1-3                     | COORDINACION DE LA POLITICA DE GOBIERNO       | 0.00                | 0.00                         | 0.00                | 0.00                | 0.00                | 0.00          |
| 1-4                     | RELACIONES EXTERIORES                         | 0.00                | 0.00                         | 0.00                | 0.00                | 0.00                | 0.00          |
| 1-5                     | ASUNTOS FINANCIEROS Y HACENDARIOS             | 0.00                | 0.00                         | 0.00                | 0.00                | 0.00                | 0.00          |
| 1-6                     | SEGURIDAD NACIONAL                            | 0.00                | 0.00                         | 0.00                | 0.00                | 0.00                | 0.00          |
| 1-7                     | ASUNTOS DE ORDEN PUBLICO Y DE SEGURIDAD INTEF | 0.00                | 0.00                         | 0.00                | 0.00                | 0.00                | 0.00          |
| 1-8                     | OTROS SERVICIOS GENERALES                     | 0.00                | 0.00                         | 0.00                | 0.00                | 0.00                | 0.00          |
| <b>2</b>                | <b>DESARROLLO SOCIAL</b>                      | <b>8,000,000.00</b> | <b>429,728.72</b>            | <b>8,429,728.72</b> | <b>8,391,105.57</b> | <b>8,391,105.57</b> | <b>0.00</b>   |
| 2-1                     | PROTECCION AMBIENTAL                          | 0.00                | 0.00                         | 0.00                | 0.00                | 0.00                | 0.00          |
| 2-2                     | VIVIENDA Y SERVICIOS A LA COMUNIDAD           | 8,000,000.00        | 429,728.72                   | 8,429,728.72        | 8,391,105.57        | 8,391,105.57        | 0.00          |
| 2-3                     | SALUD   | 0.00                | 0.00                         | 0.00                | 0.00                | 0.00                | 0.00          |
| 2-4                     | RECREACION, CULTURA Y OTRAS MANIFESTACIONES   | 0.00                | 0.00                         | 0.00                | 0.00                | 0.00                | 0.00          |
| 2-5                     | EDUCACION                                     | 0.00                | 0.00                         | 0.00                | 0.00                | 0.00                | 0.00          |
| 2-6                     | PROTECCION SOCIAL                             | 0.00                | 0.00                         | 0.00                | 0.00                | 0.00                | 0.00          |
| 2-7                     | OTROS ASUNTOS SOCIALES                        | 0.00                | 0.00                         | 0.00                | 0.00                | 0.00                | 0.00          |
| <b>3</b>                | <b>DESARROLLO ECONÓMICO</b>                   | <b>0.00</b>         | <b>0.00</b>                  | <b>0.00</b>         | <b>0.00</b>         | <b>0.00</b>         | <b>0.00</b>   |
| 3-1                     | ASUNTOS ECONOMICOS, COMERCIALES Y LABORALES   | 0.00                | 0.00                         | 0.00                | 0.00                | 0.00                | 0.00          |
| 3-2                     | AGROPECUARIA, SILVICULTURA, PESCA Y CAZA      | 0.00                | 0.00                         | 0.00                | 0.00                | 0.00                | 0.00          |
| 3-3                     | COMBUSTIBLES Y ENERGIA                        | 0.00                | 0.00                         | 0.00                | 0.00                | 0.00                | 0.00          |
| 3-4                     | MINERIA, MANUFACTURAS Y CONSTRUCCION          | 0.00                | 0.00                         | 0.00                | 0.00                | 0.00                | 0.00          |
| 3-5                     | TRANSPORTE                                    | 0.00                | 0.00                         | 0.00                | 0.00                | 0.00                | 0.00          |
| 3-6                     | COMUNICACIONES                                | 0.00                | 0.00                         | 0.00                | 0.00                | 0.00                | 0.00          |
| 3-7                     | TURISMO                                       | 0.00                | 0.00                         | 0.00                | 0.00                | 0.00                | 0.00          |



**ESTADO ANALÍTICO DEL EJERCICIO DEL PRESUPUESTO DE EGRESOS DE VILLALBA**  
**CLASIFICACIÓN FUNCIONAL DEL GASTO**  
**VILLAFLORES**

**EAEPEL-CF**  
 08-feb.-24  
 Pág. 2 de 3

DEL PERIODO: Del 01/01/2023 al 31/12/2023

| Clasificación Funcional | CONCEPTO                                       | EGRESOS  |                              |            |           | SUB EJERCICIO |
|-------------------------|--|----------|------------------------------|------------|-----------|---------------|
|                         |  | APROBADO | AMPLIACIONES/<br>REDUCCIONES | MODIFICADO | DEVENGADO |               |
| 3-8                     | CIENCIA, TECNOLOGIA E INNOVACION               | 0.00     | 0.00                         | 0.00       | 0.00      | 0.00          |
| 3-9                     | OTRAS INDUSTRIAS Y OTROS ASUNTOS ECONOMICOS    | 0.00     | 0.00                         | 0.00       | 0.00      | 0.00          |
| 4                       | OTRAS NO CLASIFICADAS EN FUNCIONES ANTERIORE   | 0.00     | 0.00                         | 0.00       | 0.00      | 0.00          |
| 4-1                     | TRANSACCIONES DE LA DEUDA PUBLICA / COSTO FINA | 0.00     | 0.00                         | 0.00       | 0.00      | 0.00          |
| 4-2                     | TRANSFERENCIAS, PARTICIPACIONES Y APORTACIONE  | 0.00     | 0.00                         | 0.00       | 0.00      | 0.00          |
| 4-3                     | SANEAMIENTO DEL SISTEMA FINANCIERO             | 0.00     | 0.00                         | 0.00       | 0.00      | 0.00          |
| 4-4                     | ADEUDOS DE EJERCICIOS FISCALES ANTERIORES      | 0.00     | 0.00                         | 0.00       | 0.00      | 0.00          |
| <b>ETIQUETADO</b>       |  |          |                              |            |           |               |
| 1                       | <b>GOBIERNO</b>                                | 0.00     | 0.00                         | 0.00       | 0.00      | 0.00          |
| 1-1                     | LEGISLACIÓN                                    | 0.00     | 0.00                         | 0.00       | 0.00      | 0.00          |
| 1-2                     | JUSTICIA                                       | 0.00     | 0.00                         | 0.00       | 0.00      | 0.00          |
| 1-3                     | COORDINACION DE LA POLITICA DE GOBIERNO        | 0.00     | 0.00                         | 0.00       | 0.00      | 0.00          |
| 1-4                     | RELACIONES EXTERIORES                          | 0.00     | 0.00                         | 0.00       | 0.00      | 0.00          |
| 1-5                     | ASUNTOS FINANCIEROS Y HACENDARIOS              | 0.00     | 0.00                         | 0.00       | 0.00      | 0.00          |
| 1-6                     | SEGURIDAD NACIONAL                             | 0.00     | 0.00                         | 0.00       | 0.00      | 0.00          |
| 1-7                     | ASUNTOS DE ORDEN PUBLICO Y DE SEGURIDAD INTEF  | 0.00     | 0.00                         | 0.00       | 0.00      | 0.00          |
| 1-8                     | OTROS SERVICIOS GENERALES                      | 0.00     | 0.00                         | 0.00       | 0.00      | 0.00          |
| 2                       | <b>DESARROLLO SOCIAL</b>                       | 0.00     | 0.00                         | 0.00       | 0.00      | 0.00          |
| 2-1                     | PROTECCION AMBIENTAL                           | 0.00     | 0.00                         | 0.00       | 0.00      | 0.00          |
| 2-2                     | VIVIENDA Y SERVICIOS A LA COMUNIDAD            | 0.00     | 0.00                         | 0.00       | 0.00      | 0.00          |
| 2-3                     | SALUD  | 0.00     | 0.00                         | 0.00       | 0.00      | 0.00          |
| 2-4                     | RECREACION, CULTURA Y OTRAS MANIFESTACIONES    | 0.00     | 0.00                         | 0.00       | 0.00      | 0.00          |
| 2-5                     | EDUCACION                                      | 0.00     | 0.00                         | 0.00       | 0.00      | 0.00          |
| 2-6                     | PROTECCION SOCIAL                              | 0.00     | 0.00                         | 0.00       | 0.00      | 0.00          |
| 2-7                     | OTROS ASUNTOS SOCIALES                         | 0.00     | 0.00                         | 0.00       | 0.00      | 0.00          |

SISTEMA DE PRESUPUESTO MUNICIPAL  
 VILLAFLORES

**ESTADO ANALÍTICO DEL EJERCICIO DEL PRESUPUESTO DE EGRESOS DEL ALLADO  
CLASIFICACIÓN FUNCIONAL DEL GASTO  
VILLAFLORES**

**EAFEPED-CF**  
08-feb.-24  
Pág. 3 de 3

DEL PERIODO: Del 01/01/2023 al 31/12/2023

| Clasificación Funcional | CONCEPTO                                       | EGRESOS             |                              |                     |                     | SUB EJERCICIO |
|-------------------------|--|---------------------|------------------------------|---------------------|---------------------|---------------|
|                         |  | APROBADO            | AMPLIACIONES/<br>REDUCCIONES | MODIFICADO          | DEVENGADO           |               |
| 3                       | DESARROLLO ECONOMICO                           | 0.00                | 0.00                         | 0.00                | 0.00                | 0.00          |
| 3-1                     | ASUNTOS ECONOMICOS, COMERCIALES Y LABORALES    | 0.00                | 0.00                         | 0.00                | 0.00                | 0.00          |
| 3-2                     | AGROPECUARIA, SILVICULTURA, PESCA Y CAZA       | 0.00                | 0.00                         | 0.00                | 0.00                | 0.00          |
| 3-3                     | COMBUSTIBLES Y ENERGIA                         | 0.00                | 0.00                         | 0.00                | 0.00                | 0.00          |
| 3-4                     | MINERIA, MANUFACTURAS Y CONSTRUCCION           | 0.00                | 0.00                         | 0.00                | 0.00                | 0.00          |
| 3-5                     | TRANSPORTE                                     | 0.00                | 0.00                         | 0.00                | 0.00                | 0.00          |
| 3-6                     | COMUNICACIONES                                 | 0.00                | 0.00                         | 0.00                | 0.00                | 0.00          |
| 3-7                     | TURISMO  | 0.00                | 0.00                         | 0.00                | 0.00                | 0.00          |
| 3-8                     | CIENCIA, TECNOLOGIA E INNOVACION               | 0.00                | 0.00                         | 0.00                | 0.00                | 0.00          |
| 3-9                     | OTRAS INDUSTRIAS Y OTROS ASUNTOS ECONOMICOS    | 0.00                | 0.00                         | 0.00                | 0.00                | 0.00          |
| 4                       | OTRAS NO CLASIFICADAS EN FUNCIONES ANTERIORE   | 0.00                | 0.00                         | 0.00                | 0.00                | 0.00          |
| 4-1                     | TRANSACCIONES DE LA DEUDA PUBLICA / COSTO FINA | 0.00                | 0.00                         | 0.00                | 0.00                | 0.00          |
| 4-2                     | TRANSFERENCIAS, PARTICIPACIONES Y APORTACIONE  | 0.00                | 0.00                         | 0.00                | 0.00                | 0.00          |
| 4-3                     | SANEAMIENTO DEL SISTEMA FINANCIERO             | 0.00                | 0.00                         | 0.00                | 0.00                | 0.00          |
| 4-4                     | ADEUDOS DE EJERCICIOS FISCALES ANTERIORES      | 0.00                | 0.00                         | 0.00                | 0.00                | 0.00          |
| <b>Total General</b>    |  | <b>8,000,000.00</b> | <b>429,728.72</b>            | <b>8,429,728.72</b> | <b>8,391,105.57</b> | <b>0.00</b>   |

**ELABORÓ**

\_\_\_\_\_  
NICOLASA LOPEZ LOPEZ  
CUENTA PUBLICA

**AUTORIZÓ**

\_\_\_\_\_  
FRANCISCO LARA SANCHEZ  
RESP. SIST. AGUA POTABLE

**ESTADO ANALÍTICO DEL EJERCICIO DEL PRESUPUESTO DE EGRESOS DE I ALLADO  
SERVICIOS PERSONALES POR CATEGORIA  
VILLAFLORES**

EAEPEP-SPC  
08-feb.-24  
Pág. 1 de 1

DEL PERIODO: Del 01/01/2023 al 31/12/2023

| CONCEPTO   | EGRESOS             |                              |                     |                     | SUB EJERCICIO       |
|--|---------------------|------------------------------|---------------------|---------------------|---------------------|
|  | APROBADO            | AMPLIACIONES/<br>REDUCCIONES | MODIFICADO          | DEVENGADO           |                     |
| <b>GASTO NO ETIQUETADO</b>   |                     |                              |                     |                     |                     |
| PERSONAL ADMINISTRATIVO Y DE SERVICIO PÚBLICO  | 6,051,693.88        | 154,797.87                   | 6,206,491.75        | 6,167,868.60        | 6,167,868.60        |
| MAGISTERIO   | 0.00                | 0.00                         | 0.00                | 0.00                | 0.00                |
| SERVICIOS DE SALUD   | 0.00                | 0.00                         | 0.00                | 0.00                | 0.00                |
| Personal Administrativo  | 0.00                | 0.00                         | 0.00                | 0.00                | 0.00                |
| Personal Médico, Paramédico y Afín   | 0.00                | 0.00                         | 0.00                | 0.00                | 0.00                |
| SEGURIDAD PÚBLICA  | 0.00                | 0.00                         | 0.00                | 0.00                | 0.00                |
| GASTOS ASOCIADOS A LA IMPLEMENTACIÓN DE NUEVAS LEYES FEDERALES O REFORMAS A LAS MISMAS | 0.00                | 0.00                         | 0.00                | 0.00                | 0.00                |
| SENTENCIAS LABORALES DEFINITIVAS   | 0.00                | 0.00                         | 0.00                | 0.00                | 0.00                |
| <b>GASTO ETIQUETADO</b>  |                     |                              |                     |                     |                     |
| PERSONAL ADMINISTRATIVO Y DE SERVICIO PÚBLICO  | 0.00                | 0.00                         | 0.00                | 0.00                | 0.00                |
| MAGISTERIO   | 0.00                | 0.00                         | 0.00                | 0.00                | 0.00                |
| SERVICIOS DE SALUD   | 0.00                | 0.00                         | 0.00                | 0.00                | 0.00                |
| Personal Administrativo  | 0.00                | 0.00                         | 0.00                | 0.00                | 0.00                |
| Personal Médico, Paramédico y Afín   | 0.00                | 0.00                         | 0.00                | 0.00                | 0.00                |
| SEGURIDAD PÚBLICA  | 0.00                | 0.00                         | 0.00                | 0.00                | 0.00                |
| GASTOS ASOCIADOS A LA IMPLEMENTACIÓN DE NUEVAS LEYES FEDERALES O REFORMAS A LAS MISMAS | 0.00                | 0.00                         | 0.00                | 0.00                | 0.00                |
| SENTENCIAS LABORALES DEFINITIVAS   | 0.00                | 0.00                         | 0.00                | 0.00                | 0.00                |
| <b>Total General</b>   | <b>6,051,693.88</b> | <b>154,797.87</b>            | <b>6,206,491.75</b> | <b>6,167,868.60</b> | <b>6,167,868.60</b> |

ELABORÓ

NICOLASA LUPEZ LOPEZ

CUENTA PUBLICA

AUTORIZÓ



FRANCISCO LABA SALDAÑA

RESP. SIST. AGUA POTABLE



| NOMBRE DEL ENTE PUBLICO<br>INFORME SOBRE ESTUDIOS ACTUARIALES - LDF  |                          | Fecha de Imp. 08/02/2023 |                    |                  |                             |
|--|--------------------------|--------------------------|--------------------|------------------|-----------------------------|
|  | PENSIONES Y JUBILACIONES | SALUD                    | RIESGOS DE TRABAJO | INVALIDEZ Y VIDA | OTRAS PRESTACIONES SOCIALES |
| <b>Tipo de Sistema</b><br>Prestación Laboral fondo general para trabajadores del estado o municipio<br>beneficio definido, contribución definida o mixto<br><b>Población afiliada</b><br>Activos<br>Edad máxima<br>Edad mínima<br>Edad promedio<br>Pensionados y jubilados<br>Edad máxima<br>Edad mínima<br>Edad promedio<br>Beneficiarios<br>Promedio de años de servicio (trabajadores activos)<br>Aportación individual al plan de pensión como % del salario<br>Aportación del ente público al plan de pensión como % del salario<br>Crecimiento esperado de los pensionados y jubilados (como%)<br>Crecimiento esperado de los activos (como %)<br>Edad de jubilación o pensión<br>Esperanza de vida<br><b>Ingresos del Fondo</b><br>Ingresos anuales al fondo de pensiones<br><b>Nómina anual</b><br>Activos<br>Pensionados y jubilados<br>Beneficiarios de pensionados y jubilados<br><b>Monto mensual por pensión</b><br>Máximo<br>Mínimo<br>Promedio<br><b>Monto de Reserva</b><br><b>Valor presente de las obligaciones</b><br>Pensiones y jubilaciones en curso de pago<br>Generación actual<br>Generaciones Futuras<br><b>Valor presente de las contribuciones asociadas a los sueldos futuros de cotización x%</b><br>Generación actual<br>Generaciones Futuras<br><b>Valor presente de aportaciones futuras</b><br>Generación actual<br>Generaciones Futuras<br>Otros ingresos<br><b>Déficit/Superávit actuarial</b><br>Generación actual<br>Generaciones futuras<br><b>Periodo de suficiencia</b><br>Año de capitalización<br>Tasa de rendimiento<br><b>Estudio actuarial</b><br>Año de elaboración del estudio actuarial<br>Empresa que elaboró el estudio actuarial |                          |                          |                    |                  |                             |



- \* Este formato deberá integrarse en el Proyecto de Presupuesto de Egresos de la Entidad Federativa o Municipio correspondiente.
- \* El formato se llenará con la información que corresponda del estudio actuarial más reciente disponible.

SECRETARÍA DE SALUBRIDAD Y  
ALCALDÍA DEL ABASTECIMIENTO DE AGUA POTABLE Y  
SANEAMIENTO MUNICIPAL  
DE VILAFLORES, CHIAPAS

SISTEMA DE AGUA POTABLE Y ALCANTARILLADO MUNICIPAL DE VILLAFLORES, CHIAPAS  
 Guía de Cumplimiento de la Ley de Disciplina Financiera de las Entidades Federativas y Municipio  
 Del 1 de enero al 31 de diciembre de 2023

| Indicadores de Observancia(c)  | Implementación                |                                    | Resultado  |                                | Fundamento (h) | Comentarios (i)                 |
|--|-------------------------------|------------------------------------|--|--------------------------------|----------------|---------------------------------|
|  | Si                            | No                                 | Monto o valor (f)  | Unidad (pesos/ porcentaje) (g) |                |                                 |
|  | Mecanismo de Verificación (d) | Fecha estimada de cumplimiento (e) |  |                                |                |                                 |
| <b>INDICADORES PRESUPUESTARIOS</b>   |                               |                                    |  |                                |                |                                 |
| <b>A. INDICADORES CUANTITATIVOS</b>  |                               |                                    |  |                                |                |                                 |
| <b>1 Balance Presupuestario Sostenible (j)</b>   |                               |                                    |  |                                |                |                                 |
| a. Propuesto   |                               |                                    | Iniciativa de Ley de Ingresos y Proyecto de Presupuesto de Egresos |                                | pesos          | Art. 6 y 19 de la LDF           |
| b. Aprobado  |                               |                                    | Ley de Ingresos y Presupuesto de Egresos                           |                                | pesos          | Art. 6 y 19 de la LDF           |
| c. Ejercido  |                               |                                    | Cuenta Pública / Formato 4 LDF                                     |                                | pesos          | Art. 6 y 19 de la LDF           |
| <b>2 Balance Presupuestario de Recursos Disponibles Sostenible (k)</b>   |                               |                                    |  |                                |                |                                 |
| a. Propuesto   |                               |                                    | Iniciativa de Ley de Ingresos y Proyecto de Presupuesto de Egresos |                                | pesos          | Art. 6 y 19 de la LDF           |
| b. Aprobado  |                               |                                    | Ley de Ingresos y Presupuesto de Egresos                           |                                | pesos          | Art. 6 y 19 de la LDF           |
| c. Ejercido  |                               |                                    | Cuenta Pública / Formato 4 LDF                                     |                                | pesos          | Art. 6 y 19 de la LDF           |
| <b>3 Financiamiento Neto dentro del Techo de Financiamiento (l)</b>  |                               |                                    |  |                                |                |                                 |
| a. Propuesto   |                               |                                    | Iniciativa de Ley de Ingresos                                      |                                | pesos          | Art. 6, 19 y 46 de la LDF       |
| b. Aprobado  |                               |                                    | Ley de Ingresos  |                                | pesos          | Art. 6, 19 y 46 de la LDF       |
| c. Ejercido  |                               |                                    | Cuenta Pública / Formato 4 LDF                                     |                                | pesos          | Art. 6, 19 y 46 de la LDF       |
| <b>4 Recursos destinados a la atención de desastres naturales</b>  |                               |                                    |  |                                |                |                                 |
| <b>a. Asignación al fideicomiso para desastres naturales (m)</b>   |                               |                                    |  |                                |                |                                 |
| a.1 Aprobado   |                               |                                    | Reporte Trim. Formato 6 a)   |                                | pesos          | Art. 9 de la LDF                |
| a.2 Pagado   |                               |                                    | Cuenta Pública / Formato 6 a)                                      |                                | pesos          | Art. 9 de la LDF                |
| b. Aportación promedio realizada por la Entidad Federativa durante los 5 ejercicios previos, para infraestructura dañada por desastres naturales (n) |                               |                                    | Autorizaciones de recursos aprobados por el FONDEN                 |                                | pesos          | Art. 9 de la LDF                |
| c. Saldos del fideicomiso para desastres naturales (o)   |                               |                                    | Cuenta pública / Auxiliar de Cuentas                               |                                | pesos          | Art. 9 de la LDF                |
| d. Costo promedio de los últimos 5 ejercicios de la reconstrucción de infraestructura dañada por desastres naturales (p)                             |                               |                                    | Autorizaciones de recursos aprobados por el FONDEN                 |                                | pesos          | Art. 9 de la LDF                |
| <b>5 Techo para servicios personales (q)</b>   |                               |                                    |  |                                |                |                                 |
| a. Asignación en el Presupuesto de Egresos   |                               |                                    | Reporte Trim. Formato 6 d)   |                                | pesos          | Art. 10 y 21 de la LDF          |
| b. Ejercido  |                               |                                    | Reporte Trim. Formato 6 d)   |                                | pesos          | Art. 13 fracc. V y 21 de la LDF |
| <b>6 Previsiones de gasto para compromisos de pago derivados de APPs (r)</b>   |                               |                                    |  |                                |                |                                 |
| a. Asignación en el Presupuesto de Egresos   |                               |                                    | Presupuesto de Egresos   |                                | pesos          | Art. 11 y 21 de la LDF          |
| <b>7 Techo de ADEFAS para el ejercicio fiscal (s)</b>  |                               |                                    |  |                                |                |                                 |
| a. Propuesto   |                               |                                    | Proyecto de Presupuesto de Egresos                                 |                                | pesos          | Art. 12 y 20 de la LDF          |
| b. Aprobado  |                               |                                    | Reporte Trim. Formato 6 a)   |                                | pesos          | Art. 12 y 20 de la LDF          |
| c. Ejercido  |                               |                                    | Cuenta Pública / Formato 6 a)                                      |                                | pesos          | Art. 12 y 20 de la LDF          |
| <b>B. INDICADORES CUALITATIVOS</b>   |                               |                                    |  |                                |                |                                 |


SISTEMA DE AGUA POTABLE Y ALCANTARILLADO MUNICIPAL DE VILLAFLORES, CHIAPAS



| 1 Iniciativa de Ley de Ingresos y Proyecto de Presupuesto de Egresos   |   |  |  |  |  |  |       |                                   |  |
|--|---|--|--|--|--|--|-------|-----------------------------------|--|
| a. Objetivos anuales, estrategias y metas para el ejercicio fiscal   | Iniciativa de Ley de Ingresos y Proyecto de Presupuesto de Egresos                      |  |  |  |  |  |       | Art. 5 y 18 de la LDF             |  |
| b. Proyecciones de ejercicios posteriores (u)  | Iniciativa de Ley de Ingresos y Proyecto de Presupuesto de Egresos / Formatos 7 a) y b) |  |  |  |  |  |       | Art. 5 y 18 de la LDF             |  |
| c. Descripción de riesgos relevantes y propuestas de acción para enfrentarlos (v)  | Iniciativa de Ley de Ingresos y Proyecto de Presupuesto de Egresos                      |  |  |  |  |  |       | Art. 5 y 18 de la LDF             |  |
| d. Resultados de ejercicios fiscales anteriores y el ejercicio fiscal en cuestión (w)  | Iniciativa de Ley de Ingresos y Proyecto de Presupuesto de Egresos / Formatos 7 c) y d) |  |  |  |  |  |       | Art. 5 y 18 de la LDF             |  |
| e. Estudio actuarial de las pensiones de sus trabajadores (x)  | Proyecto de Presupuesto de Egresos / Formato 8  |  |  |  |  |  |       | Art. 5 y 18 de la LDF             |  |
| 2 Balance Presupuestario de Recursos Disponibles, en caso de ser negativo  |   |  |  |  |  |  |       |                                   |  |
| a. Razones excepcionales que justifican el Balance Presupuestario de Recursos Disponibles negativo (y)                             | Iniciativa de Ley de Ingresos o Proyecto de Presupuesto de Egresos                      |  |  |  |  |  |       | Art. 6 y 19 de la LDF             |  |
| b. Fuente de recursos para cubrir el Balance Presupuestario de Recursos Disponibles negativo (z)                                   | Iniciativa de Ley de Ingresos o Proyecto de Presupuesto de Egresos                      |  |  |  |  |  |       | Art. 6 y 19 de la LDF             |  |
| c. Número de ejercicios fiscales y acciones necesarias para cubrir el Balance Presupuestario de Recursos Disponibles negativo (aa) | Iniciativa de Ley de Ingresos o Proyecto de Presupuesto de Egresos                      |  |  |  |  |  |       | Art. 6 y 19 de la LDF             |  |
| d. Informes Trimestrales sobre el avance de las acciones para recuperar el Balance Presupuestario de Recursos Disponibles (bb)     | Reporte Trim. Y Cuenta Pública  |  |  |  |  |  |       | Art. 6 y 19 de la LDF             |  |
| 3 Servicios Personales   |   |  |  |  |  |  |       |                                   |  |
| a. Remuneraciones de los servidores públicos (cc)  | Proyecto de Presupuesto   |  |  |  |  |  |       | Art. 10 y 21 de la LDF            |  |
| b. Provisiones salariales y económicas para cubrir incrementos salariales, creación de plazas y otros (dd)                         | Proyecto de Presupuesto   |  |  |  |  |  |       | Art. 10 y 21 de la LDF            |  |
| INDICADORES DEL EJERCICIO PRESUPUESTARIO   |   |  |  |  |  |  |       |                                   |  |
| A. INDICADORES CUANTITATIVOS   |   |  |  |  |  |  |       |                                   |  |
| 1 Ingresos Excedentes derivados de Ingresos de Libre Disposición   |   |  |  |  |  |  |       |                                   |  |
| a. Monto de Ingresos Excedentes derivados de ILD (ee)  | Cuenta Pública / Formato 5  |  |  |  |  |  | pesos | Art. 14 y 21 de la LDF            |  |
| b. Monto de Ingresos Excedentes derivados de ILD destinados al fin del A.14, fracción I de la LDF (ff)                             | Cuenta Pública  |  |  |  |  |  | pesos | Art. 14 y 21 de la LDF            |  |
| c. Monto de Ingresos Excedentes derivados de ILD destinados al fin del A.14, fracción II, a) de la LDF (gg)                        | Cuenta Pública  |  |  |  |  |  | pesos | Art. 14 y 21 de la LDF            |  |
| d. Monto de Ingresos Excedentes derivados de ILD destinados al fin del A.14, fracción II, b) de la LDF (hh)                        | Cuenta Pública  |  |  |  |  |  | pesos | Art. 14 y 21 de la LDF            |  |
| e. Monto de Ingresos Excedentes derivados de ILD destinados al fin del artículo noveno transitorio de la LDF (ii)                  |   |  |  |  |  |  | pesos | Art. Noveno Transitorio de la LDF |  |
| B. INDICADORES CUALITATIVOS  |   |  |  |  |  |  |       |                                   |  |
| 1 Análisis Costo-Beneficio para programas o proyectos de inversión mayores a 10 millones de UDIS (jj)                              | Página de Internet de la Secretaría de Finanzas o Tesorería Municipal                   |  |  |  |  |  |       | Art. 13 frac. III y 21 de la LDF  |  |
| 2 Análisis de conveniencia y análisis de transferencia de riesgo de los proyectos APPs (kk)  | Página de Internet de la Secretaría de Finanzas o Tesorería Municipal                   |  |  |  |  |  |       | Art. 13 frac. III y 21 de la LDF  |  |
| 3 Identificación de población objetivo, destino y temporalidad de subsidios (ll)   | Página de Internet de la Secretaría de Finanzas o Tesorería Municipal                   |  |  |  |  |  |       | Art. 13 frac. III y 21 de la LDF  |  |
| INDICADORES DE DEUDA PÚBLICA   |   |  |  |  |  |  |       |                                   |  |
| A. INDICADORES CUANTITATIVOS   |   |  |  |  |  |  |       |                                   |  |
| 1 Obligaciones a Corto Plazo   |   |  |  |  |  |  |       |                                   |  |
| a. Límite de Obligaciones a Corto Plazo (mm)   |   |  |  |  |  |  | pesos | Art. 30 frac. I de la LDF         |  |
| b. Obligaciones a Corto Plazo (nn)   |   |  |  |  |  |  | pesos | Art. 30 frac. I de la LDF         |  |

SECRETARÍA DE FINANZAS Y TESORERÍA MUNICIPAL  
MUNICIPALIDAD DE VILLAGUERES, QUERÉTARO