



Juntos Contaremos una Nueva Historia

AYUNTAMIENTO MUNICIPAL  
UNIÓN JUÁREZ  
2021-2024

## H. AYUNTAMIENTO MUNICIPAL CONSTITUCIONAL UNION JUAREZ, CHIAPAS 2021 - 2024

Unión Juárez, Chiapas; a 12 de Abril de 2023

Oficio No. TM/025/2023

Asunto: Envío Cuenta Publica Anual 2022

DIPUTADA SONIA CATALINA ALVAREZ  
PRESIDENTA DE LA MESA DIRECTIVA  
H. CONGRESO DEL ESTADO DE CHIAPAS  
TUXTLA GUTIERREZ, CHIAPAS  
PRESENTE:



Por medio del presente me dirijo a Usted, con la finalidad de realizar la Entrega de la "Cuenta Publica Anual del Ejercicio Fiscal 2022", elaborado de conformidad con los Lineamientos y Normativas que la Auditoria Superior del Estado ha emitido para tal fin, dando cumplimiento a lo establecido en el Artículo 9º de la Ley de Fiscalización Superior del Estado de Chiapas y al Artículo 82, Fracción V, de la Ley de Desarrollo Constitucional en Materia de Gobierno y Administración Municipal del Estado de Chiapas, respectivamente.

Sin otro particular por el momento, quedo de Usted como su más atento y seguro servidor.

Atentamente:

Lic: Exal Gamaliel Maldonado Gómez  
Tesorero Municipal

C.c.p. Archivo.-



**H. AYUNTAMIENTO MUNICIPAL CONSTITUCIONAL  
 UNION JUAREZ, CHIAPAS 2021 - 2024**

EN UNION JUAREZ, CHIAPAS, DEL DIA VEINTISIETE DEL MES DE ENERO DEL AÑO DOS MIL VEINTITRES, ENCONTRÁNDOSE REUNIDOS EN LA SALA DE CABILDO DEL PALACIO MUNICIPAL, LOS INTEGRANTES DEL HONORABLE AYUNTAMIENTO CONSTITUCIONAL, DEL MUNICIPIO DE UNION JUAREZ, CHIAPAS; LOS CC. **ISAIAS VERDUGO ROBLERO**, PRESIDENTE MUNICIPAL; C. **ISABEL REINA MORALES MACARIO**, SINDICO MUNICIPAL; C. **RIGOBERTO CANDIDO DE LEON VELAZQUEZ**, PRIMER REGIDOR; C. **BIANCA VANESSA LOPEZ ROBLERO**, SEGUNDO REGIDOR; C. **KOBY BRAYAM LOPEZ PEREZ**, TERCER REGIDOR; C. **ALONDRA NOEMI PEREZ GUZMAN**, CUARTO REGIDOR; C. **JOSE LUIS RAMIREZ MORALES**, QUINTO REGIDOR; C. **IDOLINA ILVIA DIAZ ROBLERO**, SEXTO REGIDOR; C. **SARITA ADILENE GONZALEZ RUIZ**, SEPTIMO REGIDOR, ANTE EL C. **PABLO URIEL PEREZ VERDUGO**, SECRETARIO DEL AYUNTAMIENTO MUNICIPAL, **CON FUNDAMENTO EN LOS NUMERALES 44, 46, 47 Y 48, DE LA LEY DE DESARROLLO CONSTITUCIONAL EN MATERIA DE GOBIERNO Y ADMINISTRACION MUNICIPAL DEL ESTADO DE CHIAPAS**, SE DIO INICIO A LOS TRABAJOS DE LA SESION EXTRAORDINARIA DE CABILDO A LA QUE FUERON PREVIAMENTE CONVOCADOS, BAJO EL SIGUIENTE ORDEN DEL DÍA.

AUDITORIA SUPERIOR DEL ESTADO DE CHIAPAS  
 DIRECCION DE ANALISIS Y DESARROLLO DE LA HACIENDA PUBLICA  
 SUBDIRECCION DE SECCIONES EXTRAORDINARIAS  
**RECIBIDA**  
 14 ABR 2023  
 CUENTA PÚBLICA ANUAL 2022  
 01 BASE DE DATOS Y 01  
 PARA ENTREGA AL H. CONGRESO DEL ESTADO

1. LISTA DE ASISTENCIA
2. DECLARACIÓN DEL QUÓRUM LEGAL E INSTALACION DE LA SESION EXTRAORDINARIA DE CABILDO.
3. PROPUESTA QUE PRESENTA EL PROFR. EXAL GAMALIEL MALDONADO GOMEZ, TESORERO MUNICIPAL; A TRAVÉS DEL CUAL SOLICITA AL HONORABLE CABILDO SE APRUEBE:

EL INFORME ANUAL DE LA CUENTA PUBLICA DEL EJERCICIO 2022, A EFECTO DE DAR CUMPLIMIENTO A LO ESTABLECIDO EN EL ARTICULO 9 DE LA LEY DE FISCALIZACION SUPERIOR DEL ESTADO DE CHIAPAS, ASI COMO AL ARTICULO 82 FRACCION V, DE LA LEY DE DESARROLLO CONSTITUCIONAL EN MATERIA DE GOBIERNO Y ADMINISTRACION MUNICIPAL DEL ESTADO DE CHIAPAS.

4. ACUERDOS
5. CLAUSURA DE LA SESION

**PRIMERO:** EN DESAHOGO DEL PUNTO UNO DEL ORDEN DEL DÍA, EL C. PABLO URIEL PEREZ VERDUGO, SECRETARIO MUNICIPAL PROCEDE A **PASAR LISTA DE ASISTENCIA**, HABIENDO QUÓRUM LEGAL, POR LA ASISTENCIA DE LA MAYORIA DE LOS INTEGRANTES DEL H. CUERPO EDILICIO.

**SEGUNDO:** AL EXISTIR QUÓRUM LEGAL Y PODER LLEVAR A CABO LA JUNTA DE CABILDO EL C. **ISAIAS VERDUGO ROBLERO, PRESIDENTE MUNICIPAL**, DECLARÓ: "SIENDO LAS 10:10 HORAS, QUEDA LEGALMENTE INSTALADA LA SESIÓN EXTRAORDINARIA DE CABILDO".

000001

*[Handwritten signatures and marks on the right margin]*

*[Handwritten mark on the left margin]*



## H. AYUNTAMIENTO MUNICIPAL CONSTITUCIONAL UNION JUAREZ, CHIAPAS 2021 - 2024

**TERCERO:** EL C. ISAIAS VERDUGO ROBLERO, PRESIDENTE MUNICIPAL, AUTORIZA AL SECRETARIO DEL AYUNTAMIENTO A DAR LECTURA DEL SIGUIENTE ASUNTO:

PROPUESTA QUE PRESENTA EL PROF. EXAL GAMALIEL MALDONADO GOMEZ, TESORERO MUNICIPAL; A TRAVÉS DEL CUAL PRESENTA AL HONORABLE CABILDO; EL INFORME ANUAL DE LA CUENTA PUBLICA DEL EJERCICIO 2022, A EFECTO DE DAR CUMPLIMIENTO A LO ESTABLECIDO EN EL ARTICULO 9 DE LA LEY DE FISCALIZACION SUPERIOR DEL ESTADO DE CHIAPAS, ASI COMO AL ARTICULO 82 FRACCION V, DE LA LEY DE DESARROLLO CONSTITUCIONAL EN MATERIA DE GOBIERNO Y ADMINISTRACION MUNICIPAL DEL ESTADO DE CHIAPAS.

**CUARTO:** UNA VEZ ESCUCHADO LO EXPUESTO POR EL TESORERO MUNICIPAL, LOS PRESENTES PROCEDIERON AL ANALISIS Y DISCUSION AL RESPECTO, AL NO PRESENTAR OBJECION ALGUNA, EMITIERON EL SIGUIENTE ACUERDO:

**UNICO:** SE ACUERDA Y APRUEBA POR MAYORIA DE VOTOS Y CONFORME A LAS ATRIBUCIONES DEL H. AYUNTAMIENTO SE AUTORIZA PRESENTAR EL INFORME ANUAL DE LA CUENTA PUBLICA DEL EJERCICIO FISCAL 2022, A EFECTO DE DAR CUMPLIMIENTO A LO ESTABLECIDO EN EL ARTICULO 9 DE LA LEY DE FISCALIZACION SUPERIOR DEL ESTADO DE CHIAPAS, ASI COMO AL ARTICULO 82 FRACCION V, DE LA LEY DE DESARROLLO CONSTITUCIONAL EN MATERIA DE GOBIERNO Y ADMINISTRACION MUNICIPAL DEL ESTADO DE CHIAPAS.

EN CONSECUENCIA ES INSTRUIDO AL C. TESORERO MUNICIPAL ENVIE ACTA DE CABILDO A LA COMISION DE HACIENDA DEL H. CONGRESO DEL ESTADO Y A LA AUDITORIA SUPERIOR DEL ESTADO PARA CONOCIMIENTO Y SEA SANCIONADO POR EL MISMO.

**QUINTO:** NO HABIENDO OTRO ASUNTO QUE TRATAR SE DIO POR TERMINADA LA SESION, SIENDO LAS ONCE HORAS CON CINCO MINUTOS, DEL MISMO DIA DE SU INICIO, LEVANTANDOSE LA PRESENTE ACTA PARA SU CONSTANCIA Y LEGALIDAD, QUE SE FIRMA AL MARGEN Y AL CALCE DE CONFORMIDAD POR LOS QUE EN ELLA INTERVINIERON.

**DAMOS FE**

  
C. ISAIAS VERDUGO ROBLERO  
PRESIDENTE MUNICIPAL

  
C. ISABEL REINA MORALES MACARIO  
SÍNDICO MUNICIPAL

C. RIGOBERTO CANDIDO DE LEON VELAZQUEZ  
PRIMER REGIDOR

C. BIANCA VANESSA LOPEZ ROBLERO  
SEGUNDO REGIDOR

000002



Juntos Contaremos una Nueva Historia  
AYUNTAMIENTO MUNICIPAL  
UNIÓN JUÁREZ  
2021 / 2024

## H. AYUNTAMIENTO MUNICIPAL CONSTITUCIONAL UNION JUAREZ, CHIAPAS 2021 - 2024

**C. Koby Brayam Lopez Perez**  
TERCER REGIDOR

**C. Alondra Noemi Perez Guzman**  
CUARTO REGIDOR

**C. Jose Luis Ramirez Morales**  
QUINTO REGIDOR

**C. Dolina Ilvia Diaz Roblero**  
SEXTO REGIDOR

**C. Sarita Adilene Gonzalez Ruiz**  
SÉPTIMO REGIDOR

CERTIFICO Y DOY FE

**C. Pablo Uriel Perez Verdugo**  
SECRETARIO DEL AYUNTAMIENTO



**Juntos Contaremos una Nueva Historia**  
ESTAS FIRMAS PERTENECEN AL ACTA DE CABILDO EXTRAORDINARIA DE FECHA VEINTISIETE DE ENERO DEL AÑO DOS MIL VEINTITRES.

AYUNTAMIENTO MUNICIPAL  
UNIÓN JUÁREZ  
2021 / 2024

000003



GOBIERNO DEL  
ESTADO DE CHIAPAS

**H. AYUNTAMIENTO  
MUNICIPAL UNION JUAREZ  
2021-2024**

**CUENTA PÚBLICA  
DE UNION JUAREZ  
EJERCICIO  
2022**

000004



GOBIERNO DEL  
ESTADO DE CHIAPAS

## H. AYUNTAMIENTO MUNICIPAL UNION JUAREZ 2021-2024

### PRESENTACION:

En cumplimiento a la Ley de Fiscalización Superior del Congreso del Estado de Chiapas, en sus artículos 7 y 9, respectivamente, así como a la Ley de Desarrollo Constitucional en Materia de Gobierno y Administración Municipal del estado de Chiapas en su artículo 82, Fracción V, que señala la obligatoriedad de presentar ante el Congreso del Estado la Cuenta Pública Anual, correspondiente al año de Calendario inmediato anterior, me permito presentar la Cuenta Pública Municipal, correspondiente al año Fiscal 2022, conteniendo las políticas económicas, el origen y aplicación de los recursos, así como la información financiera correspondiente.

Los hombres y mujeres de Unión Juárez, expresaron su voluntad en las urnas en la pasada elección para lograr una sociedad más equitativa y más justa, el compromiso de esta administración es trabajar con un proyecto integral municipal bien estructurado, sumando acciones y esfuerzos hasta obtener los objetivos propuestos.

  
TESORERÍA MUNICIPAL  
Juntos Contaremos una Nueva Historia  
AYUNTAMIENTO MUNICIPAL  
UNIÓN JUÁREZ  
2021 / 2024

  
PRESIDENCIA MUNICIPAL  
Juntos Contaremos una Nueva Historia  
AYUNTAMIENTO MUNICIPAL  
UNIÓN JUÁREZ  
2021 / 2024  
000005



GOBIERNO DEL  
ESTADO DE CHIAPAS

## H. AYUNTAMIENTO MUNICIPAL UNION JUAREZ 2021-2024

### MARCO SOCIAL

El Municipio de Suchiate fue creado por decreto del 4 de Julio de 1925, formando parte su territorio hasta entonces del Municipio de Frontera Hidalgo en donde tenía la categoría de Agencia Municipal. La actual Ciudad Hidalgo, Cabecera Municipal de Suchiate, fue fundada por un pequeño grupo de Colonos Mexicanos expatriados del pueblo de Ayutla (hoy Tecúm Umán, Guatemala), cedido por efectos del tratado de límites entre México y Guatemala, del 27 de Septiembre de 1882; la formación del naciente poblado se hizo en la antigua Hacienda los cerros, situada en la margen derecha del río Suchiate, de la que posteriormente tomó el nombre.

El nombre de Suchiate es de origen Nahoá que con el tiempo ha tenido una deformación en su pronunciación, ya que originalmente era Xochiatl, lo cual quiere decir: Xochitl= Flor y Atl= agua por lo que su significado es "agua de flores".

  
TESORERIA MUNICIPAL  
Juntos Construyamos una Nueva Historia  
AYUNTAMIENTO MUNICIPAL  
UNION JUAREZ  
2021 / 2024

  
PRESIDENCIA MUNICIPAL  
Juntos Construyamos una Nueva Historia  
AYUNTAMIENTO MUNICIPAL  
UNION JUAREZ  
2021 / 2024  
000006



GOBIERNO DEL  
ESTADO DE CHIAPAS

## H. AYUNTAMIENTO MUNICIPAL UNION JUAREZ 2021-2024

### MISION

Somos un gobierno que promueve el desarrollo en todos los sentidos, mediante la implementación de servicios, proyectos y obras de calidad, fomentando con ello una nueva cultura política, social y económica, teniendo como plataforma un modelo integral más equitativo en un marco de unidad, tolerancia, respeto, honestidad, calidad, responsabilidad, transparencia y libertad de expresión; cuidando, preservando y explotando sustentablemente nuestros recursos naturales, en beneficio de la sociedad de Unión Juárez.

  
TESORERIA MUNICIPAL  
Juntos Contaremos una Nueva Historia  
AYUNTAMIENTO MUNICIPAL  
UNIÓN JUAREZ  
2021 / 2024

  
PRESIDENCIA MUNICIPAL  
Juntos Contaremos una Nueva Historia  
AYUNTAMIENTO MUNICIPAL  
UNIÓN JUAREZ  
2021 / 2024

000007





GOBIERNO DEL  
ESTADO DE CHIAPAS

## H. AYUNTAMIENTO MUNICIPAL UNION JUAREZ 2021-2024

### VISION

Ser un municipio que genera las políticas públicas que por su trascendencia mejoren la vida social de los Unionjuarences y que impacten en la atención pública en las áreas Administrativas y Operativas, en un ámbito de respeto de Derechos Humanos, Igualdad de Género, Participación Ciudadana, Atención a Personas con Discapacidad, Desarrollo Sustentable y Transparencia y Rendición de Cuentas.

  
TESORERÍA MUNICIPAL  
UNION JUAREZ  
Juntos Construiremos una Nueva Historia  
AYUNTAMIENTO MUNICIPAL  
UNION JUAREZ  
2021 / 2024

  
PRESIDENCIA MUNICIPAL  
UNION JUAREZ  
Juntos Construiremos una Nueva Historia  
AYUNTAMIENTO MUNICIPAL  
UNION JUAREZ  
2021 / 2024

000008

**UNIÓN JUÁREZ**  
**ESTADO DE SITUACIÓN FINANCIERA**  
**Al 31/12/2022**  
**( P E S O S )**

**ESF**  
**FECHA 01 / 02 / 2023**  
**HOJA 1 DE 1**


	SALDO AL PERIODO ACTUAL	SALDO AL PERIODO ANTERIOR	NOTA REL.
<b><u>ACTIVO</u></b>			
<b><u>Activo Circulante</u></b>			
Efectivo y Equivalentes	1,799,822.66	1,282,262.82	
Derechos a Recibir Efectivo y Equivalentes	354,890.55	369,620.29	
Derechos a Recibir Bienes o Servicios	140,981.14	141,071.87	
Otros Activos Circulantes	0.00	9,640.00	ESF-11
<b>Total Activo Circulante</b>	<b>2,295,694.35</b>	<b>1,802,594.98</b>	
<b><u>Activo No Circulante</u></b>			
Bienes Inmuebles, Infraestructura y Construcciones en Proceso	12,722,261.03	12,023,372.18	ESF-08
Bienes Muebles	10,387,250.17	10,237,641.17	ESF-08
Depreciación, Deterioro y Amortización Acumulada de Bienes	-10,548,083.18	-8,793,192.09	
Otros Activos no Circulantes	300,000.00	300,000.00	ESF-11
<b>Total Activo No Circulante</b>	<b>12,861,428.02</b>	<b>13,767,821.26</b>	
<b>TOTAL ACTIVO</b>	<b>15,157,122.37</b>	<b>15,570,416.24</b>	
<b><u>PASIVO</u></b>			
<b><u>Pasivo Circulante</u></b>			
Cuentas por Pagar a Corto Plazo	171,804.56	408,238.90	ESF-12
<b>Total Pasivo Circulante</b>	<b>171,804.56</b>	<b>408,238.90</b>	
<b>TOTAL PASIVO</b>	<b>171,804.56</b>	<b>408,238.90</b>	
<b><u>HACIENDA PÚBLICA/PATRIMONIO</u></b>			
<b><u>Hacienda Pública/ Patrimonio Contribuido</u></b>			
Donaciones de Capital	4,818,801.12	4,821,601.12	
<b>Total Hacienda Pública/ Patrimonio Contribuido</b>	<b>4,818,801.12</b>	<b>4,821,601.12</b>	
<b><u>Hacienda Pública/Patrimonio Generado</u></b>			
Resultado de Ejercicio	-127,768.53	-893,253.68	
Resultados de Ejercicios Anteriores	10,340,576.22	11,233,829.90	
Rectificaciones de Resultados de Ejercicios Anteriores	-46,291.00	0.00	
<b>Total Hacienda Pública/Patrimonio Generado</b>	<b>10,166,516.69</b>	<b>10,340,576.22</b>	
<b>TOTAL HACIENDA PÚBLICA / PATRIMONIO</b>	<b>14,985,317.81</b>	<b>15,162,177.34</b>	
<b>TOTAL PASIVO MÁS HACIENDA PÚBLICA / PATRIMONIO</b>	<b>15,157,122.37</b>	<b>15,570,416.24</b>	

*"Bajo protesta de decir verdad declaramos que los Estados Financieros y sus notas, son razonablemente correctos y son responsabilidad del emisor"*

**TESORERIA MUNICIPAL**  
**AYUNTAMIENTO MUNICIPAL**  
**UNIÓN JUÁREZ**  
**2021 / 2024**

ELABORÓ  
  
**EXAL GAMAL EL MALDONADO**  
**GÓMEZ**  
**TESORERO**

**PRESIDENCIA MUNICIPAL**  
**AYUNTAMIENTO MUNICIPAL**  
**UNIÓN JUÁREZ**  
**2021 / 2024**


AUTORIZÓ  
  
**ISAIAS VERDUGO ROBLERO**  
**PRESIDENTE**


**000009**

**UNIÓN JUÁREZ**  
**ESTADO DE ACTIVIDADES**  
**DEL : 01/01/2022 AL 31/12/2022**

EA  
 Fecha: 01/02/2023  
 Pág. 1 de 3

	EJERCICIO ACTUAL	EJERCICIO ANTERIOR	NOTA REL.
<b>INGRESOS Y OTROS BENEFICIOS</b>			
<b>INGRESOS DE GESTIÓN</b>			EA-1
<b>IMPUESTOS</b>	349,342.00	298,475.00	
IMPUESTOS SOBRE EL PATRIMONIO	349,342.00	298,475.00	
<b>CONTRIBUCIONES DE MEJORAS</b>	0.00	7,200.00	
CONTRIBUCIONES DE MEJORAS POR OBRAS PÚBLICAS	0.00	7,200.00	
<b>DERECHOS</b>	173,351.32	76,451.38	
DERECHOS POR EL USO, GOCE, APROVECHAMIENTO O EXPLOTACIÓN DE BIENES DE DOMINIO PÚBLICO	29,015.00	8,860.00	
DERECHOS POR PRESTACIÓN DE SERVICIOS	7,790.00	7,730.00	
OTROS DERECHOS	136,546.32	59,861.38	
<b>PRODUCTOS DE TIPO CORRIENTE</b>	500.00	0.00	
PRODUCTOS DERIVADOS DEL USO Y APROVECHAMIENTO DE BIENES NO SUJETOS A RÉGIMEN DE DOMINIO PÚBLICO	500.00	0.00	
<b>APROVECHAMIENTOS DE TIPO CORRIENTE</b>	291,756.89	268,874.09	
MULTAS	0.00	1,200.00	
APROVECHAMIENTOS PROVENIENTES DE OBRAS PÚBLICAS	291,756.89	267,674.09	
<b>INGRESOS NO COMPRENDIDOS EN LAS FRACCIONES DE LA LEY DE INGRESOS CAUSADOS EN EJERCICIOS FISCALES ANTERIORES</b>	1,450.00	12.89	
PENDIENTES DE LIQUIDACIÓN O PAGO			
CONTRIBUCIONES DE MEJORAS, DERECHOS, PRODUCTOS Y APROVECHAMIENTOS NO COMPRENDIDOS EN LAS FRACCIONES DE LA LEY DE INGRESOS CAUSADOS EN EJERCICIOS FISCALES ANTERIORES	1,450.00	12.89	
<b>Total de Ingresos de Gestión</b>	<b>816,400.21</b>	<b>651,013.36</b>	
<b>PARTICIPACIONES, APORTACIONES, TRANSFERENCIAS, ASIGNACIONES, SUBSIDIOS Y OTRAS AYUDAS</b>			EA-1
<b>PARTICIPACIONES Y APORTACIONES</b>	70,645,041.82	63,588,376.77	
PARTICIPACIONES	26,534,151.82	21,965,362.77	
APORTACIONES	44,110,890.00	41,623,014.00	
<b>Total de Participaciones, Aportaciones, Transferencias, Asignaciones, Subsidios y Otras Ayudas</b>	<b>70,645,041.82</b>	<b>63,588,376.77</b>	
<b>OTROS INGRESOS Y BENEFICIOS</b>			EA-2
<b>INGRESOS FINANCIEROS</b>	896.74	14,362.23	
INTERESES GANADOS DE VALORES, CRÉDITOS, BONOS Y OTROS	896.74	14,362.23	
<b>OTROS INGRESOS Y BENEFICIOS VARIOS</b>	19,940.56	15,414.74	
OTROS INGRESOS Y BENEFICIOS VARIOS	19,940.56	15,414.74	
<b>Total de Otros Ingresos y Beneficios</b>	<b>20,837.30</b>	<b>29,776.97</b>	
<b>TOTAL INGRESOS Y OTROS BENEFICIOS</b>	<b>71,482,279.33</b>	<b>64,269,167.10</b>	
<b>GASTOS Y OTRAS PÉRDIDAS</b>			EA-3
<b>GASTOS DE FUNCIONAMIENTO</b>			

ELABORÓ  
  
 EXAL GAMALIEL MALDONADO  
 GOMEZ  
 TESORERÍA MUNICIPAL  
 JUNTO Contaremos una Nueva Historia  
 AYUNTAMIENTO MUNICIPAL  
 UNIÓN JUÁREZ  
 2021 / 2024

AUTORIZÓ  
  
 ISAIAS VERDUGO ROBLERO  
 PRESIDENTE MUNICIPAL  
 JUNTO Contaremos una Nueva Historia  
 AYUNTAMIENTO MUNICIPAL  
 UNIÓN JUÁREZ  
 2021 / 2024

000010


**UNIÓN JUÁREZ**  
**ESTADO DE ACTIVIDADES**  
**DEL : 01/01/2022 AL 31/12/2022**


EA  
 Fecha: 01/02/2023  
 Pág. 2 de 3

	EJERCICIO ACTUAL	EJERCICIO ANTERIOR	NOTA REL.
<b>SERVICIOS PERSONALES</b>			
<b>SERVICIOS PERSONALES</b>	<b>19,340,606.49</b>	<b>19,079,200.64</b>	
REMUNERACIONES AL PERSONAL DE CARÁCTER PERMANENTE	14,597,556.83	12,351,089.11	
REMUNERACIONES AL PERSONAL DE CARÁCTER TRANSITORIO	0.00	1,312,329.46	
REMUNERACIONES ADICIONALES Y ESPECIALES	4,630,049.66	5,415,782.07	
SEGURIDAD SOCIAL	113,000.00	0.00	
<b>MATERIALES Y SUMINISTROS</b>	<b>2,230,733.86</b>	<b>2,942,032.95</b>	
MATERIALES DE ADMINISTRACIÓN, EMISIÓN DE DOCUMENTOS Y ARTÍCULOS OFICIALES	134,240.65	912,718.55	
ALIMENTOS Y UTENSILIOS	56,076.58	454,719.63	
MATERIALES Y ARTÍCULOS DE CONSTRUCCIÓN Y REPARACIÓN	36,106.44	254,816.47	
PRODUCTOS QUÍMICOS, FARMACÉUTICOS Y DE LABORATORIO	51,651.03	36,529.76	
COMBUSTIBLES, LUBRICANTES Y ADITIVOS	1,085,820.51	936,588.38	
VESTUARIO, BLANCOS, PRENDAS DE PROTECCIÓN Y ARTÍCULOS DEPORTIVOS	732,686.92	62,194.45	
HERRAMIENTAS, REFACCIONES Y ACCESORIOS MENORES	134,151.73	284,465.71	
<b>SERVICIOS GENERALES</b>	<b>8,289,407.46</b>	<b>6,491,586.52</b>	
SERVICIOS BÁSICOS	2,543,691.00	2,173,986.73	
SERVICIOS DE ARRENDAMIENTO	1,557,108.75	806,041.09	
SERVICIOS PROFESIONALES, CIENTÍFICOS, TÉCNICOS Y OTROS SERVICIOS	944,828.93	360,116.16	
SERVICIOS FINANCIEROS, BANCARIOS Y COMERCIALES	227,811.79	50,042.61	
SERVICIOS DE INSTALACIÓN, REPARACIÓN, MANTENIMIENTO Y CONSERVACIÓN.	773,295.09	1,232,444.90	
SERVICIOS DE COMUNICACIÓN SOCIAL Y PUBLICIDAD	30,249.92	181,382.42	
SERVICIOS DE TRASLADO Y VIÁTICOS	785,413.12	836,523.00	
SERVICIOS OFICIALES	943,613.22	269,956.59	
OTROS SERVICIOS GENERALES	483,395.64	581,093.02	
<b>BIENES MUEBLES, INMUEBLES E INTANGIBLES</b>	<b>85,491.00</b>	<b>0.00</b>	
MOBILIARIO Y EQUIPO DE ADMINISTRACIÓN	76,581.00	0.00	
MOBILIARIO Y EQUIPO EDUCACIONAL Y RECREATIVO	2,580.00	0.00	
MAQUINARIA, OTROS EQUIPOS Y HERRAMIENTAS	6,330.00	0.00	
<b>Total de Gastos de Funcionamiento</b>	<b>29,946,238.81</b>	<b>28,512,820.11</b>	
<b>TRANSFERENCIAS, ASIGNACIONES, SUBSIDIOS Y OTRAS AYUDAS</b>			EA-3
<b>TRANSFERENCIAS INTERNAS Y ASIGNACIONES AL SECTOR PÚBLICO</b>	<b>2,676,620.00</b>	<b>2,058,231.76</b>	
TRANSFERENCIAS INTERNAS AL SECTOR PÚBLICO	2,676,620.00	2,058,231.76	
<b>AYUDAS SOCIALES</b>	<b>2,879,763.72</b>	<b>1,621,208.69</b>	
AYUDAS SOCIALES A PERSONAS	1,306,224.35	548,910.40	
AYUDAS SOCIALES A INSTITUCIONES	1,306,539.37	1,072,298.29	
AYUDAS SOCIALES POR DESASTRES NATURALES Y OTROS SINIESTROS	267,000.00	0.00	

ELABORÓ

AUTORIZÓ

  
 EXAL GAMALIEL MALDONADO  
 GOMEZ  
 TESORERO  
**TESORERIA MUNICIPAL**  
 JUNTO CONSENTIMOS UNA NUEVA HISTORIA  
**AYUNTAMIENTO MUNICIPAL**  
 UNIÓN JUÁREZ  
 2021 / 2024

  
 ISAIAS VERDUGO ROBLERO  
 PRESIDENTE  
**PRESIDENCIA MUNICIPAL**  
 JUNTO CONSENTIMOS UNA NUEVA HISTORIA  
**AYUNTAMIENTO MUNICIPAL**  
 UNIÓN JUÁREZ  
 2021 / 2024

000011


**UNIÓN JUÁREZ**  
**ESTADO DE ACTIVIDADES**  
**DEL : 01/01/2022 AL 31/12/2022**

EA  
 Fecha: 01/02/2023  
 Pág. 3 de 3

	EJERCICIO ACTUAL	EJERCICIO ANTERIOR	NOTA REL.
<b>TRANSFERENCIAS AL SECTOR PRIVADO EXTERNO</b>			
Total de Transferencias, Asignaciones, Subsidios y Otras Ayudas	5,556,383.72	3,679,440.45	
<b>OTROS GASTOS Y PERDIDAS EXTRAORDINARIAS</b>			EA-3
<b>ESTIMACIONES, DEPRECIACIONES, DETERIOROS, OBSOLESCENCIA Y AMORTIZACIONES</b>	1,752,091.09	2,805,736.57	
DEPRECIACIÓN DE BIENES INMUEBLES	344,552.51	321,489.18	
DEPRECIACIÓN DE BIENES MUEBLES	1,407,538.58	1,581,567.59	
DISMINUCIÓN DE BIENES POR PÉRDIDA, OBSOLECENCIA Y DETERIORO	0.00	902,679.80	
Total de Otros Gastos y Pérdidas Extraordinarias	1,752,091.09	2,805,736.57	
<b>INVERSIÓN PÚBLICA</b>			EA-3
<b>INVERSIÓN PÚBLICA NO CAPITALIZABLE</b>	34,355,334.24	30,164,423.65	
CONSTRUCCIÓN EN BIENES NO CAPITALIZABLE	34,355,334.24	30,164,423.65	
Total de Inversión Pública			
<b>TOTAL GASTOS Y OTRAS PERDIDAS</b>	71,610,047.86	65,162,420.78	
<b>AHORRO O DESAHORRO NETO DEL EJERCICIO</b>		-127,768.53	-893,253.68

***"Bajo protesta de decir verdad declaramos que los Estados Financieros y sus notas, son razonablemente correctos y son responsabilidad del emisor"***

ELABORÓ  
  
 EXAL GAMALIEL MALDONADO  
 GÓMEZ  
 TESORERO  
**TESORERÍA MUNICIPAL**  
 Juntos Contaremos una Nueva Historia  
**AYUNTAMIENTO MUNICIPAL**  
 UNIÓN JUÁREZ  
 2021 / 2024

AUTORIZÓ  
  
 ISAIAS VERDUGO ROBLERO  
 PRESIDENTE  
**PRESIDENCIA MUNICIPAL**  
 Juntos Contaremos una Nueva Historia  
**AYUNTAMIENTO MUNICIPAL**  
 UNIÓN JUÁREZ  
 2021 / 2024

000012

UNIÓN JUÁREZ

ESTADO DE VARIACIÓN EN LA HACIENDA PÚBLICA

DEL: 01/01/2022 AL 31/12/2022

EVHP


Fecha:


01/02/2023


Pág. 1 de 2


	Hacienda Pública / Patrimonio Contribuido	Hacienda Pública / Patrimonio Generado de Ejercicios Anteriores	Hacienda Pública / Patrimonio Generado del Ejercicio	Exceso o Insuficiencia en la Actualización de la Hacienda Pública / Patrimonio	Total	Nota Relacionada
<b>Hacienda Pública / Patrimonio Neto Final del Ejercicio 20XN-1</b>						
Aportaciones	0.00	0.00	0.00	0.00	4,821,601.12	
Donaciones de Capital	4,821,601.12	0.00	0.00	0.00		
Actualización de la Hacienda Pública / Patrimonio	0.00	0.00	0.00	0.00		
<b>Hacienda Pública / Patrimonio Generado Neto 20XN-1</b>						
Resultados del Ejercicio (Ahorro/Desahorro)	0.00	0.00	-893,253.68	0.00	10,340,576.22	
Resultados de Ejercicios Anteriores	0.00	11,233,829.90	0.00	0.00		
Revalúos	0.00	0.00	0.00	0.00		
Reservas	0.00	0.00	0.00	0.00		
Rectificaciones de Resultados de Ejercicios Anteriores	0.00	0.00	0.00	0.00		
<b>Exceso o Insuficiencia en la Actualización de la Hacienda Pública / Patrimonio Neto 20XN-1</b>						
Resultado por Posición Monetaria	0.00	0.00	0.00	0.00	0.00	
Resultado por Tenencia de Activos no Monetarios	0.00	0.00	0.00	0.00		
<b>Hacienda Pública / Patrimonio Neto Final del Ejercicio 2021</b>						
					15,162,177.34	

000013


**TESORERÍA MUNICIPAL**  
 JUNTO CONFERENCIAS UNIÓN JUÁREZ  
 AYUNTAMIENTO MUNICIPAL  
 UNIÓN JUÁREZ  
 2021 / 2024

ELABORÓ  
  
 EXAL GAMALIEL MALDONADO GOMEZ  
 TESORERO

AUTORIZÓ  
  
 ISAYAS VERDUGO ROBLERO  
 PRESIDENTE


**PRESIDENCIA MUNICIPAL**  
 JUNTO CONFERENCIAS UNIÓN JUÁREZ  
 AYUNTAMIENTO MUNICIPAL  
 UNIÓN JUÁREZ  
 2021 / 2024

UNIÓN JUÁREZ

ESTADO DE VARIACIÓN EN LA HACIENDA PÚBLICA

DEL : 01/01/2022 AL 31/12/2022

EVHP


Fecha:

01/02/2023

Pág. 2 de 2


	Hacienda Pública / Patrimonio Contribuido	Hacienda Pública / Patrimonio Generado de Ejercicios Anteriores	Hacienda Pública / Patrimonio Generado del Ejercicio	Exceso o Insuficiencia en la Actualización de la Hacienda Pública / Patrimonio	Total	Nota Relacionada
<b>Cambios en la Hacienda Pública / Patrimonio Contribuido Neto 20XN</b>					4,818,801.12	EVHP-1
Aportaciones	0.00	0.00	0.00	0.00		
Donaciones de Capital	4,818,801.12	0.00	0.00	0.00		
Actualización de la Hacienda Pública / Patrimonio	0.00	0.00	0.00	0.00		
<b>Variaciones de la Hacienda Pública / Patrimonio Generado Neto 20XN</b>					10,166,516.69	EVHP-2
Resultados del Ejercicio (Ahorro/Desahorro)	0.00	0.00	-127,768.53	0.00		
Resultados de Ejercicios Anteriores	0.00	10,340,576.22	0.00	0.00		
Revalúos	0.00	0.00	0.00	0.00		
Reservas	0.00	0.00	0.00	0.00		
Rectificaciones de Resultados de Ejercicios Anteriores	0.00	0.00	-46,291.00	0.00		
<b>Cambios en el Exceso o Insuficiencia en la Actualización de la Hacienda Pública / Patrimonio Neto 20XN</b>					0.00	
Resultado por Posición Monetaria	0.00	0.00	0.00	0.00		
Resultado por Tenencia de Activos no Monetarios	0.00	0.00	0.00	0.00		
<b>Hacienda Pública / Patrimonio Neto Final del Ejercicio 2022</b>					14,985,317.81	

"Bajo protesta de decir verdad declaramos que los Estados Financieros y sus notas, son razonablemente correctos y son responsabilidad del emisor"



ELABORÓ

EXAL GAMAMIEL MARDONADO GOMEZ  
TESORERO



AUTORIZÓ

ISAIA SAUERDUGO ROBBERO  
PRESIDENTE

1000014

**UNIÓN JUÁREZ**  
**ESTADO DE CAMBIOS EN LA SITUACION FINANCIERA**  
**AL 31/12/2022**

ECSF  
 Fecha: 01/02/2023  
 Pág. 1 de 1


	AYUNTAMIENTO	
	ORIGEN	APLICACIÓN
<b>ACTIVO</b>		
<b>ACTIVO CIRCULANTE</b>		
EFFECTIVO Y EQUIVALENTES	0.00	517,559.84
DERECHOS A RECIBIR EFECTIVO Y EQUIVALENTES	14,729.74	0.00
DERECHOS A RECIBIR BIENES O SERVICIOS	90.73	0.00
OTROS ACTIVOS CIRCULANTES	9,640.00	0.00
<b>ACTIVO NO CIRCULANTE</b>		
BIENES INMUEBLES, INFRAESTRUCTURA Y CONSTRUCCIONES EN PROCESO	0.00	698,888.85
BIENES MUEBLES	0.00	149,609.00
DEPRECIACIÓN, DETERIORO Y AMORTIZACIÓN ACUMULADA DE BIENES	0.00	1,754,891.09
<b>PASIVO</b>		
<b>PASIVO CIRCULANTE</b>		
CUENTAS POR PAGAR A CORTO PLAZO	0.00	236,434.34
<b>HACIENDA PÚBLICA / PATRIMONIO</b>		
<b>HACIENDA PÚBLICA / PATRIMONIO CONTRIBUIDO</b>		
DONACIONES DE CAPITAL	0.00	2,800.00
<b>HACIENDA PÚBLICA / PATRIMONIO GENERADO</b>		
RESULTADO DEL EJERCICIO (AHORRO/DESAHORRO)	765,485.15	0.00
RESULTADOS DE EJERCICIOS ANTERIORES	0.00	893,253.68
RECTIFICACIONES DE RESULTADOS DE EJERCICIOS ANTERIORES	0.00	46,291.00

*"Bajo protesta de decir verdad declaramos que los Estados Financieros y sus notas, son razonablemente correctos y son responsabilidad del emisor"*

**TESORERIA MUNICIPAL**  
  
 Juntos Contaremos una Nueva Historia  
**AYUNTAMIENTO MUNICIPAL**  
**UNIÓN JUÁREZ**  
 2021 / 2024

ELABORÓ  
  
 EXAL GAMALIEL MALDONADO  
 GÓMEZ  
 TESORERO

**PRESIDENCIA MUNICIPAL**  
  
 Juntos Contaremos una Nueva Historia  
**AYUNTAMIENTO MUNICIPAL**  
**UNIÓN JUÁREZ**  
 2021 / 2024

AUTORIZÓ  
  
 ISAIAS VERDUGO ROBLERO  
 PRESIDENTE

**000015**



**UNIÓN JUÁREZ**  
**ESTADO DE FLUJO DE EFECTIVO**  
**DEL : 01/01/2022 AL 31/12/2022**

EFE

Fecha: 01/02/2023

Page 1 of 2

	Periodo Actual	Periodo Anterior	Nota Relacionada
<b>FLUJO DE EFECTIVO DE LAS ACTIVIDADES DE GESTIÓN</b>			
<b>ORIGEN</b>			
IMPUESTOS	349,342.00	298,475.00	
CONTRIBUCIONES DE MEJORAS	0.00	7,200.00	
DERECHOS	173,351.32	76,451.38	
PRODUCTOS DE TIPO CORRIENTE	500.00	0.00	
APROVECHAMIENTOS DE TIPO CORRIENTE	291,756.89	268,874.09	
INGRESOS NO COMPRENDIDOS EN LAS FRACCIONES DE LA LEY DE INGRESOS CAUSADOS EN EJERCICIOS FISCALES ANTERIORES PENDIENTES DE LIQUIDACIÓN O PAGO	1,450.00	12.89	
PARTICIPACIONES Y APORTACIONES	70,645,041.82	63,588,376.77	
OTROS INGRESOS Y BENEFICIOS	20,837.30	29,776.97	
<b>Suma Origen</b>	<b>71,482,279.33</b>	<b>64,269,167.10</b>	
<b>APLICACIÓN</b>			
SERVICIOS PERSONALES	19,340,606.49	19,079,200.64	
MATERIALES Y SUMINISTROS	2,230,733.86	2,942,032.95	
SERVICIOS GENERALES	8,289,407.46	6,491,586.52	
BIENES MUEBLES, INMUEBLES E INTANGIBLES	85,491.00	0.00	
TRANSFERENCIAS, ASIGNACIONES, SUBSIDIOS Y OTRAS AYUDAS	5,556,383.72	3,679,440.45	
TRANSFERENCIAS INTERNAS Y ASIGNACIONES AL SECTOR PÚBLICO	2,676,620.00	2,058,231.76	
AYUDAS SOCIALES	2,879,763.72	1,621,208.69	
OTROS GASTOS Y PÉRDIDAS EXTRAORDINARIAS	1,752,091.09	2,805,736.57	
INVERSIÓN PÚBLICA NO CAPITALIZABLE	34,355,334.24	30,164,423.65	
<b>Suma Aplicación</b>	<b>71,610,047.86</b>	<b>65,162,420.78</b>	
<b>FLUJOS NETOS DE EFECTIVO POR ACTIVIDADES DE GESTIÓN</b>	<b>-127,768.53</b>	<b>-893,253.68</b>	
<b>FLUJO DE EFECTIVO DE LAS ACTIVIDADES DE INVERSIÓN</b>			
<b>ORIGEN</b>			
DEPRECIACIÓN ACUMULADA DE BIENES INMUEBLES	-344,552.51	-2,105,022.61	EFE-2
DEPRECIACIÓN ACUMULADA DE BIENES MUEBLES	-1,410,338.58	-6,688,169.48	EFE-2
<b>Suma Origen</b>	<b>-1,754,891.09</b>	<b>-8,793,192.09</b>	
<b>APLICACIÓN</b>			
BIENES INMUEBLES, INFRAESTRUCTURA Y CONSTRUCCIONES EN PROCESO	698,888.85	12,023,372.18	EFE-2
BIENES MUEBLES	149,609.00	10,237,641.17	EFE-2
<b>Suma Aplicación</b>	<b>848,497.85</b>	<b>22,261,013.35</b>	
<b>FLUJOS NETOS DE EFECTIVO POR ACTIVIDADES DE INVERSIÓN</b>	<b>-2,603,388.94</b>	<b>-31,054,205.44</b>	
<b>FLUJO DE EFECTIVO DE LAS ACTIVIDADES DE FINANCIAMIENTO</b>			
<b>ORIGEN</b>			
CUENTAS POR PAGAR A CORTO PLAZO	-236,434.34	408,238.90	
SERVICIOS PERSONALES POR PAGAR A CORTO PLAZO	-177,719.21	177,719.21	
RETENCIONES Y CONTRIBUCIONES POR PAGAR A CORTO PLAZO	-15,846.85	187,651.41	


ELABORÓ

EXAL GAMALIEL MALDONADO

  
**TESORERERÍA MUNICIPAL**  
 JUNTO CONSERVAMOS UNA NUEVA HISTORIA  
**AYUNTAMIENTO MUNICIPAL**  
**UNIÓN JUÁREZ**  
 2021 / 2024

AUTORIZÓ

ISAÍAS VERDUGO ROBLERO

  
**PRESIDENCIA MUNICIPAL**  
 JUNTO CONSERVAMOS UNA NUEVA HISTORIA  
**AYUNTAMIENTO MUNICIPAL**  
**UNIÓN JUÁREZ**  
 2021 / 2024

000016

**UNIÓN JUÁREZ**  
**ESTADO DE FLUJO DE EFECTIVO**  
**DEL : 01/01/2022 AL 31/12/2022**

EFE

Fecha: 01/02/2023

Page 2 of 2


	Periodo Actual	Periodo Anterior	Nota Relacionada
OTRAS CUENTAS POR PAGAR A CORTO PLAZO	-42,868.28	42,868.28	
AFECTACIONES POR RECTIFICACIONES / RECLASIFICACIONES	-939,544.68	11,233,829.90	
RECTIFICACIONES DE INGRESOS	-46,291.00	0.00	
RESULTADO DE EJERCICIOS ANTERIORES	-893,253.68	11,233,829.90	
<b>Suma Origen</b>	<b>-1,175,979.02</b>	<b>11,642,068.80</b>	
<b>APLICACIÓN</b>			
DERECHOS A RECIBIR EFECTIVO O EQUIVALENTES	-14,729.74	369,620.29	
DEUDORES DIVERSOS POR COBRAR A CORTO PLAZO	-14,729.74	369,620.29	
DERECHOS A RECIBIR BIENES O SERVICIOS	-90.73	141,071.87	
ANTICIPO A PROVEEDORES POR ADQUISICIÓN DE BIENES Y PRESTACIÓN DE :	-90.73	141,071.87	
OTROS ACTIVOS CIRCULANTES	-9,640.00	9,640.00	
VALORES EN GARANTÍA	-9,640.00	9,640.00	
<b>Suma Aplicación</b>	<b>-24,460.47</b>	<b>520,332.16</b>	
<b>FLUJOS NETOS DE EFECTIVO POR ACTIVIDADES DE FINANCIAMIENTO</b>	<b>-1,151,518.55</b>	<b>11,121,736.64</b>	
<b>INCREMENTO / DISMINUCIÓN NETA EN EL EFECTIVO Y EQUIVALENTES AL EFECTIVO</b>	<b>-3,882,676.02</b>	<b>-20,825,722.48</b>	
<b>EFFECTIVO Y EQUIVALENTES AL EFECTIVO AL INICIO DEL EJERCICIO</b>	<b>1,282,262.82</b>		
<b>EFFECTIVO Y EQUIVALENTES AL EFECTIVO AL FINAL DEL EJERCICIO</b>	<b>1,799,822.66</b>		

*"Bajo protesta de decir verdad declaramos que los Estados Financieros y sus notas, son razonablemente correctos y son responsabilidad del emisor"*

**TESORERIA MUNICIPAL**  
  
 Unidos Construiremos una Nueva Historia  
**AYUNTAMIENTO MUNICIPAL**  
**UNIÓN JUÁREZ**  
 2021 / 2024

ELABORÓ

EXAL GAMALIEL MALDONADO  
 GÓMEZ  
 TESORERO

**PRESIDENCIA MUNICIPAL**  
  
 Unidos Construiremos una Nueva Historia  
**AYUNTAMIENTO MUNICIPAL**  
**UNIÓN JUÁREZ**  
 2021 / 2024

AUTORIZÓ

ISAÍAS VERDUGO ROBLERO

PRESIDENTE

**000017**

UNIÓN JUÁREZ

ESTADO ANALITICO DEL ACTIVO  
DEL : 01/01/2022 AL 31/12/2022

EAA  
Fecha: 01/02/2023  
Page 1 of 2

Cuenta Contable	Saldo Inicial	Cargos del Periodo	Abonos del Periodo	Saldo Final	Variación del Periodo
1000 ACTIVO	15,570,416.24	368,677,556.50	369,090,850.37	15,157,122.37	-413,293.87
1100 ACTIVO CIRCULANTE	1,802,594.98	332,774,835.56	332,281,736.19	2,295,694.35	493,099.37
1110 EFECTIVO Y EQUIVALENTES	1,282,262.82	222,877,235.56	222,359,675.72	1,799,822.66	517,559.84
1111 EFECTIVO	0.00	524,643.32	524,643.32	0.00	0.00
1112 BANCOS / TESORERÍA	1,282,262.82	153,677,495.66	154,694,616.56	265,141.92	-1,017,120.90
1114 INVERSIONES TEMPORALES (HASTA 3 MESES)	0.00	68,675,096.58	67,140,415.84	1,534,680.74	1,534,680.74
1120 DERECHOS A RECIBIR EFECTIVOS O EQUIVALENTES	369,620.29	93,740,655.68	93,755,385.42	354,890.55	-14,729.74
1122 CUENTAS POR COBRAR A CORTO PLAZO	0.00	70,650,297.84	70,650,297.84	0.00	0.00
1123 DEUDORES DIVERSOS POR COBRAR A CORTO PLAZO	369,620.29	22,128,142.51	22,142,872.25	354,890.55	-14,729.74
1124 INGRESOS POR RECUPERAR A CORTO PLAZO	0.00	837,237.51	837,237.51	0.00	0.00
1129 OTROS DERECHOS A RECIBIR EFECTIVO O EQUIVALENTES A CORTO PLAZO	0.00	124,977.82	124,977.82	0.00	0.00
1130 DERECHOS A RECIBIR BIENES O SERVICIOS	141,071.87	16,156,944.32	16,157,035.05	140,981.14	-90.73
1131 ANTICIPO A PROVEEDORES POR ADQUISICIÓN DE BIENES Y PRESTACIÓN DE SERVICIOS A CORTO PLAZO	141,071.87	4,950,595.05	4,950,685.78	140,981.14	-90.73
1134 ANTICIPO A CONTRATISTAS POR OBRAS PÚBLICAS A CORTO PLAZO	0.00	11,206,349.27	11,206,349.27	0.00	0.00
1190 OTROS ACTIVOS CIRCULANTES	9,640.00	0.00	9,640.00	0.00	-9,640.00
1191 VALORES EN GARANTÍA	9,640.00	0.00	9,640.00	0.00	-9,640.00
1200 ACTIVO NO CIRCULANTE	13,767,821.26	35,902,720.94	36,809,114.18	12,861,428.02	-906,393.24
1230 BIENES INMUEBLES, INFRAESTRUCTURA Y CONSTRUCCIONES EN PROCESO	12,023,372.18	35,753,111.94	35,054,223.09	12,722,261.03	698,888.85

**ELABORÓ**  
*[Firma]*  
PRESIDENCIA MUNICIPAL  
Juntos Construyamos una Nueva Historia  
AYUNTAMIENTO MUNICIPAL  
UNIÓN JUÁREZ  
2021 / 2024

**AUTORIZÓ**  
*[Firma]*  
PRESIDENCIA MUNICIPAL  
Juntos Construyamos una Nueva Historia  
AYUNTAMIENTO MUNICIPAL  
UNIÓN JUÁREZ  
2021 / 2024

**ELABORÓ**  
*[Firma]*  
TESORERÍA MUNICIPAL  
Juntos Construyamos una Nueva Historia  
AYUNTAMIENTO MUNICIPAL  
UNIÓN JUÁREZ  
2021 / 2024

000018

Cuenta Contable	Saldo Inicial	Cargos del Periodo	Abonos del Periodo	Saldo Final	Variación del Periodo
1231 TERRENOS	768,250.00	0.00	0.00	768,250.00	0.00
1233 EDIFICIOS NO HABITACIONALES	9,620,787.02	698,888.85	0.00	10,319,675.87	698,888.85
1235 CONSTRUCCIONES EN PROCESO EN BIENES DE DOMINIO PÚBLICO	1,524,903.47	34,355,334.24	34,355,334.24	1,524,903.47	0.00
1236 CONSTRUCCIONES EN PROCESO EN BIENES PROPIOS	0.00	698,888.85	698,888.85	0.00	0.00
1239 OTROS BIENES INMUEBLES	109,431.69	0.00	0.00	109,431.69	0.00
1240 BIENES MUEBLES	10,237,641.17	149,609.00	0.00	10,387,250.17	149,609.00
1241 MOBILIARIO Y EQUIPO	1,180,561.54	134,579.00	0.00	1,315,140.54	134,579.00
1242 MOBILIARIO Y EQUIPO EDUCACIONAL Y RECREATIVO	1,084,978.77	0.00	0.00	1,084,978.77	0.00
1243 EQUIPO E INSTRUMENTAL MÉDICO Y DE LABORATORIO	31,980.89	0.00	0.00	31,980.89	0.00
1244 EQUIPO DE TRANSPORTE	6,563,869.85	0.00	0.00	6,563,869.85	0.00
1246 MAQUINARIA, OTROS EQUIPOS Y HERRAMIENTAS	1,376,250.12	15,030.00	0.00	1,391,280.12	15,030.00
1260 DEPRECIACIÓN, DETERIORO Y AMORTIZACIÓN ACUMULADA DE BIENES	-8,793,192.09	0.00	1,754,891.09	-10,548,083.18	-1,754,891.09
1261 DEPRECIACIÓN ACUMULADA DE BIENES INMUEBLES	-2,105,022.61	0.00	344,552.51	-2,449,575.12	-344,552.51
1263 DEPRECIACIÓN ACUMULADA DE BIENES MUEBLES	-6,688,169.48	0.00	1,410,338.58	-8,098,508.06	-1,410,338.58
1290 OTROS ACTIVOS NO CIRCULANTES	300,000.00	0.00	0.00	300,000.00	0.00
1293 BIENES EN COMODATO	300,000.00	0.00	0.00	300,000.00	0.00

"Bajo protesta de decir verdad declaramos que los Estados Financieros y sus notas, son razonablemente correctos y son responsabilidad del emisor"

**TESORERÍA MUNICIPAL**  
Junta Consultiva de Nueva Historia  
**AYUNTAMIENTO MUNICIPAL**  
UNIÓN JUÁREZ  
2021 / 2024

**PRESIDENCIA MUNICIPAL**  
Junta Consultiva de Nueva Historia  
**AYUNTAMIENTO MUNICIPAL**  
UNIÓN JUÁREZ  
2021 / 2024

AUTORIZÓ

*Isaías Verdegue Roblero*  
ISAÍAS VERDEGUE ROBLERO  
PRESIDENTE

ELABORÓ

*Exal Gamaliel Maldonado*  
EXAL GAMALIEL MALDONADO  
GOMEZ  
TESORERO

000019

**UNIÓN JUÁREZ**  
**NOTAS AL ESTADO DE SITUACION FINANCIERA**  
**DEL : 01/01/2022 AL 31/12/2022**

NESF

Fecha: 01/02/2023

Pág. 1 de 4


**Nota 1. Efectivo y Equivalentes (1111, 1112, 1114, 1121 y 1211)**

Efectivo	
Tipo	Monto

Recaudación de Ingresos de Ley	0.00
--------------------------------	------

Bancos / Tesorería					
Tipo	Banco	No. de Cuenta	Ejercicio	F.F.	Monto
CUENTA DE CHEQUES	BANORTE	CTA. 0813255394 APORTACION PISO FIRME	2012	GB	14,246.49
CUENTA DE CHEQUES	BANORTE	CTA. 0253992914 PDZP RAMO 20	2014	GB	6,570.05
CUENTA DE CHEQUES	BANORTE	CTA. 0813255394 APORTACION PISO FIRME	2015	GD	254.28
CUENTA DE CHEQUES	BANORTE	CTA. 0813255394 APORTACION PISO FIRME	2015	GE	16.00
CUENTA DE CHEQUES	BANORTE	CTA. 0462529297 F.G.P. 2017	2017	AD	51.10
CUENTA DE CHEQUES	BANORTE	CTA. 0462529309 FONDO SOLIDARIO 2017	2017	AD	3.70
CUENTA DE CHEQUES	BANORTE	CTA. 1034964751 FAFM 2019	2019	FB	14,657.15
CUENTA DE CHEQUES	BANORTE	CTA. 1034964751 FAFM 2019	2019	FE	19.34
CUENTA DE CHEQUES	BANORTE	CTA. 1094231028 ISR POR LA ENAJENACION DE BIENES INMUEBLES 2020	2020	AB	11,002.45
CUENTA DE CHEQUES	BANORTE	CTA. 1094231028 ISR POR LA ENAJENACION DE BIENES INMUEBLES 2020	2020	AD	13.75
CUENTA DE CHEQUES	BANORTE	CTA. 1094231028 ISR POR LA ENAJENACION DE BIENES INMUEBLES 2020	2020	AE	13.38
CUENTA DE CHEQUES	BANORTE	CTA. 1057697432 FISDMF 2020	2020	EB	8,133.87
CUENTA DE CHEQUES	BANORTE	CTA. 1057697432 FISDMF 2020	2020	ED	25,909.59
CUENTA DE CHEQUES	BANORTE	CTA. 1057697432 FISDMF 2020	2020	EE	44.90
CUENTA DE CHEQUES	BANORTE	CTA. 1057697441 FAFM 2020	2020	FB	7,947.28
CUENTA DE CHEQUES	BANORTE	CTA. 1057697441 FAFM 2020	2020	FD	188.67
CUENTAS PRODUCTIVAS	BANORTE	CTA. 1174767296 ISR POR ENAJENACION DE BIENES INMUEBLES 2022	2021	AA	3,894.16
CUENTA DE CHEQUES	BANORTE	CTA. 1137431088 FGP (OCTUBRE-DICIEMBRE 2021)	2021	AB	186.84
CUENTA DE CHEQUES	BANORTE	CTA. 1137431109 FONDO SOLIDARIO 2021	2021	AB	42.30
CUENTA DE CHEQUES	BANORTE	CTA. 1165921126 INGRESOS PROPIOS 2021	2021	AB	71.15

ELABORÓ  
  
 EXAL GAMALIEL MALDONADO  
 TESORERÍA MUNICIPAL  
 JUNTO CON  
 Juntos Contaremos una Nueva Historia  
 AYUNTAMIENTO MUNICIPAL  
 UNIÓN JUÁREZ  
 2021 / 2024

AUTORIZÓ  
  
 ISAIAS VERDUGO ROBLERO  
 PRESIDENCIA MUNICIPAL  
 JUNTO CON  
 Juntos Contaremos una Nueva Historia  
 AYUNTAMIENTO MUNICIPAL  
 UNIÓN JUÁREZ  
 2021 / 2024

000020

**UNIÓN JUÁREZ**  
**NOTAS AL ESTADO DE SITUACION FINANCIERA**  
**DEL : 01/01/2022 AL 31/12/2022**

NESF

Fecha: 01/02/2023


Pág. 2 de 4

CUENTA DE CHEQUES	BANORTE	CTA. 1165921135 ISR POR ENAJENACION DE BIENES INMUEBLES 2021	2021	AB	42.50
CUENTA DE CHEQUES	BANORTE	CTA. 1137431088 FGP (OCTUBRE-DICIEMBRE 2021)	2021	AD	1.00
CUENTA DE CHEQUES	BANORTE	CTA. 1137431109 FONDO SOLIDARIO 2021	2021	AD	2.57
CUENTA DE CHEQUES	BANORTE	CTA. 1165921126 INGRESOS PROPIOS 2021	2021	AD	17.89
CUENTA DE CHEQUES	BANORTE	CTA. 1165921135 ISR POR ENAJENACION DE BIENES INMUEBLES 2021	2021	AD	1.00
CUENTAS PRODUCTIVAS	BANORTE	CTA. 1174767296 ISR POR ENAJENACION DE BIENES INMUEBLES 2022	2021	AE	3.46
CUENTA DE CHEQUES	BANORTE	CTA. 1137431079 FISM 2021	2021	ED	32.97
CUENTA DE CHEQUES	BANORTE	CTA. 1137431097 FORTAMUN (OCTUBRE A DICIEMBRE 2021)	2021	FD	98.48
CUENTAS PRODUCTIVAS	BANORTE	CTA. 1165921199 FGP 2022	2022	AA	12,608.65
CUENTAS PRODUCTIVAS	BANORTE	CTA. 1174767250 FGP 2022	2022	AA	49,760.19
CUENTAS PRODUCTIVAS	BANORTE	CTA. 1174767326 INGRESOS PROPIOS 2022	2022	AA	148,553.53
CUENTAS PRODUCTIVAS	BANORTE	CTA. 1165921199 FGP 2022	2022	AE	92.59
CUENTAS PRODUCTIVAS	BANORTE	CTA. 1174767250 FGP 2022	2022	AE	516.83
CUENTAS PRODUCTIVAS	BANORTE	CTA. 1174767326 INGRESOS PROPIOS 2022	2022	AE	132.30
CUENTAS PRODUCTIVAS	BANORTE	CTA. 1174767269 FISM 2022	2022	EA	-66,314.50
CUENTAS PRODUCTIVAS	BANORTE	CTA. 1165921201 FISM 2022	2022	EE	176.00
CUENTAS PRODUCTIVAS	BANORTE	CTA. 1174767269 FISM 2022	2022	EE	626.57
CUENTAS PRODUCTIVAS	BANORTE	CTA. 1174767241 FAFM 2022	2022	FA	25,189.60
CUENTAS PRODUCTIVAS	BANORTE	CTA. 1165921210 FAFM 2022	2022	FE	55.01
CUENTAS PRODUCTIVAS	BANORTE	CTA. 1174767241 FAFM 2022	2022	FE	278.83

**Nota 3. Cuentas por Cobrar (1122, 1123, 1129, 1131, 1132, 1133, 1134, 1221, 1222 y 1274)**

Tipo	Vencimientos en Días			
	90	180	Menor o Igual a 365	Mayor a 365
Responsabilidades	0.00	4,141.94	350,748.61	0.00
Anticipo a Proveedores por Adquisición de Bienes y Prestación de Servicios	0.00	135,140.31	5,840.83	0.00

ELABORÓ  
  
 EXAL GAMALIEL MALDONADO  
 GOMEZ  
 TESORERÍA MUNICIPAL  
 Juntos Contaremos una Nueva Historia  
 AYUNTAMIENTO MUNICIPAL  
 UNIÓN JUÁREZ  
 2021 / 2024

AUTORIZÓ  
  
 ISAIAS VERDUGO ROBLERO  
 PRESIDENCIA MUNICIPAL  
 Juntos Contaremos una Nueva Historia  
 AYUNTAMIENTO MUNICIPAL  
 UNIÓN JUÁREZ  
 2021 / 2024  
 000021

**UNIÓN JUÁREZ**  
**NOTAS AL ESTADO DE SITUACION FINANCIERA**  
**DEL : 01/01/2022 AL 31/12/2022**

NESF

Fecha: 01/02/2023

Pág. 3 de 4

**Nota 8. Bienes Muebles e Inmuebles (1230, 1240, 1261, 1263)**

Tipo	Saldo Inicial	Saldo Final	Variación
<b>Bienes Inmuebles, Infraestructura y Construcciones en Proceso 1230</b>	<b>12,023,372.18</b>	<b>12,722,261.03</b>	<b>698,888.85</b>
Terrenos	768,250.00	768,250.00	0.00
Edificios No Habitacionales	9,620,787.02	10,319,675.87	698,888.85
Construcciones en Proceso en Bienes de Dominio Público	1,524,903.47	1,524,903.47	0.00
Otros Bienes Inmuebles	109,431.69	109,431.69	0.00
<b>Bienes Muebles 1240</b>	<b>10,237,641.17</b>	<b>10,387,250.17</b>	<b>149,609.00</b>
Mobiliario y Equipo	1,180,561.54	1,315,140.54	134,579.00
Mobiliario y Equipo Educativo y Recreativo	1,084,978.77	1,084,978.77	0.00
Equipo e Instrumental Médico y de Laboratorio	31,980.89	31,980.89	0.00
Equipo de Transporte	6,563,869.85	6,563,869.85	0.00
Maquinaria, Otros Equipos y Herramientas	1,376,250.12	1,391,280.12	15,030.00
<b>Depreciación Acumulada de Bienes Inmuebles 1261</b>	<b>2,105,022.61</b>	<b>2,449,575.12</b>	<b>344,552.51</b>
Depreciación Acumulada de Edificios No Habitacionales	2,096,952.73	2,440,352.40	343,399.67
Depreciación Acumulada de Otros Bienes Inmuebles	8,069.88	9,222.72	1,152.84
<b>Depreciación Acumulada de Bienes Muebles 1263</b>	<b>6,688,169.48</b>	<b>8,098,508.06</b>	<b>1,410,338.58</b>
Depreciación Acumulada de Equipo de Transporte	4,824,941.34	5,592,895.31	767,953.97
Depreciación Acumulada de Equipo e Instrumental Médico y de Laboratorio	29,021.08	31,980.87	2,959.79
Depreciación Acumulada de Maquinaria, Otros Equipos y Herramientas	486,071.67	625,199.71	139,128.04
Depreciación Acumulada de Mobiliario y Equipo de Administración	913,446.16	1,089,076.62	175,630.46
Depreciación Acumulada de Mobiliario y Equipo Educativo y Recreativo	434,689.23	759,355.55	324,666.32

**Nota 11. Otros Activos (1190, 1290)**

Tipo	Saldo Inicial	Saldo Final	Variación
<b>Otros Activos No Circulantes 1290</b>	<b>300,000.00</b>	<b>300,000.00</b>	<b>0.00</b>
Bienes en Comodato	300,000.00	300,000.00	0.00

**Nota 12. Cuentas y Documentos por Pagar (2110, 2120, 2130, 2140, 2210, 2220, 2230)**

Descripción	Vencimiento en Días			
	90	180	Menor Igual a 365	Mayor a 365
<b>Cuentas por Pagar a Corto Plazo</b>	<b>171,804.56</b>	<b>0.00</b>	<b>0.00</b>	<b>0.00</b>
Retenciones y Contribuciones por Pagar a Corto Plazo	171,804.56	0.00	0.00	0.00

ELABORÓ

EXAL GAMALIEL MALDONADO GÓMEZ

TESORERO

TESORERÍA MUNICIPAL  
 JUNIO  
 Juntos Contaremos una Nueva Historia  
 AYUNTAMIENTO MUNICIPAL  
 UNIÓN JUÁREZ  
 2021 / 2024

AUTORIZÓ

ISAÍAS MÉRDUÑO ROBLERO

PRESIDENCIA MUNICIPAL  
 JUNIO  
 Juntos Contaremos una Nueva Historia  
 AYUNTAMIENTO MUNICIPAL  
 UNIÓN JUÁREZ  
 2021 / 2024

000022

UNIÓN JUÁREZ  
NOTAS AL ESTADO DE SITUACION FINANCIERA  
DEL : 01/01/2022 AL 31/12/2022

NESF

Fecha: 01/02/2023

Pág. 4 de 4

*"Bajo protesta de decir verdad declaramos que los Estados Financieros y sus notas,  
son razonablemente correctos y son responsabilidad del emisor"*

TESORERIA MUNICIPAL  
Juntos Contaremos una Nueva Historia  
AYUNTAMIENTO MUNICIPAL  
UNIÓN JUÁREZ  
2021 / 2024

ELABORÓ

EXAL GAMALIEL MALDONADO  
GOMEZ

TESORERO

PRESIDENCIA MUNICIPAL  
Juntos Contaremos una Nueva Historia  
AYUNTAMIENTO MUNICIPAL  
UNION JUAREZ  
2021 / 2024

AUTORIZO

ISAIAS VERDUGO ROBLERO

PRESIDENTE

000023



**UNIÓN JUÁREZ**  
**NOTAS AL ESTADO DE ACTIVIDADES**  
**DEL : 01/01/2022 AL 31/12/2022**

NEA  
 Fecha: 01/02/2023  
 Pág. 1 de 2

**NOTA 1.**  
**INGRESOS DE GESTIÓN**

CUENTA	EJERCICIO ACTUAL	EJERCICIO ANTERIOR
<b>IMPUESTOS</b>		
IMPUESTOS SOBRE EL PATRIMONIO	349,342.00	298,475.00
<b>CONTRIBUCIONES DE MEJORAS</b>		
CONTRIBUCIONES DE MEJORAS POR OBRAS PÚBLIC.	0.00	7,200.00
<b>DERECHOS</b>		
DERECHOS POR EL USO, GOCE, APROVECHAMIENTC	29,015.00	8,860.00
DERECHOS POR PRESTACIÓN DE SERVICIOS	7,790.00	7,730.00
OTROS DERECHOS	136,546.32	59,861.38
<b>PRODUCTOS DE TIPO CORRIENTE</b>		
PRODUCTOS DERIVADOS DEL USO Y APROVECHAMIE	500.00	0.00
<b>APROVECHAMIENTOS DE TIPO CORRIENTE</b>		
MULTAS	0.00	1,200.00
APROVECHAMIENTOS PROVENIENTES DE OBRAS PÚ	291,756.89	267,674.09
<b>INGRESOS NO COMPRENDIDOS EN LAS FRACCIONES DE LA LEY I</b>		
CONTRIBUCIONES DE MEJORAS, DERECHOS, PRODL	1,450.00	12.89

**NOTA 1.**  
**INGRESOS DE GESTIÓN**

CUENTA	EJERCICIO ACTUAL	EJERCICIO ANTERIOR
<b>PARTICIPACIONES Y APORTACIONES</b>		
PARTICIPACIONES	26,534,151.82	21,965,362.77
APORTACIONES	44,110,890.00	41,623,014.00

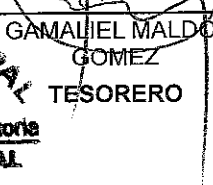
**NOTA 2.**  
**OTROS INGRESOS Y BENEFICIOS**

CUENTA	EJERCICIO ACTUAL	EJERCICIO ANTERIOR
<b>INGRESOS FINANCIEROS</b>		
INTERESES GANADOS DE VALORES, CRÉDITOS, BON	896.74	14,362.23
<b>OTROS INGRESOS Y BENEFICIOS VARIOS</b>		
OTROS INGRESOS Y BENEFICIOS VARIOS	19,940.56	15,414.74

**NOTA 3.**  
**GASTOS Y OTRAS PÉRDIDAS**

CUENTA	EJERCICIO ACTUAL	EJERCICIO ANTERIOR
<b>SERVICIOS PERSONALES</b>		
REMUNERACIONES AL PERSONAL DE CARÁCTER PE/	14,597,556.83	12,351,089.11
REMUNERACIONES AL PERSONAL DE CARÁCTER TR/	0.00	1,312,329.46

ELABORÓ

  
 GABRIEL GAMALIEL MALDONADO  
 GOMEZ  
 TESORERO

**TESORERIA MUNICIPAL**  
**AYUNTAMIENTO MUNICIPAL**  
**UNIÓN JUÁREZ**  
**2021 / 2024**  
 Juntos Construiremos una Nueva Historia

AUTORIZÓ

  
 ISAIAS VERDUGO ROBLERO

PRESIDENTE

**PRESIDENCIA MUNICIPAL**  
**AYUNTAMIENTO MUNICIPAL**  
**UNIÓN JUÁREZ**  
**2021 / 2024**  
 Juntos Construiremos una Nueva Historia

000024

**UNIÓN JUÁREZ**  
**NOTAS AL ESTADO DE ACTIVIDADES**  
**DEL : 01/01/2022 AL 31/12/2022**

NEA  
 Fecha: 01/02/2023  
 Pág. 2 de 2

REMUNERACIONES ADICIONALES Y ESPECIALES	4,630,049.66	5,415,782.07
SEGURIDAD SOCIAL	113,000.00	0.00
<b>MATERIALES Y SUMINISTROS</b>		
MATERIALES DE ADMINISTRACIÓN, EMISIÓN DE DOCUMENTOS	134,240.65	912,718.55
ALIMENTOS Y UTENSILIOS	56,076.58	454,719.63
MATERIALES Y ARTÍCULOS DE CONSTRUCCIÓN Y REPARACIÓN	36,106.44	254,816.47
PRODUCTOS QUÍMICOS, FARMACÉUTICOS Y DE LABORATORIO	51,651.03	36,529.76
COMBUSTIBLES, LUBRICANTES Y ADITIVOS	1,085,820.51	936,588.38
VESTUARIO, BLANCOS, PRENDAS DE PROTECCIÓN Y ACCESORIOS	732,686.92	62,194.45
HERRAMIENTAS, REFACCIONES Y ACCESORIOS MENORES	134,151.73	284,465.71
<b>SERVICIOS GENERALES</b>		
SERVICIOS BÁSICOS	2,543,691.00	2,173,986.73
SERVICIOS DE ARRENDAMIENTO	1,557,108.75	806,041.09
SERVICIOS PROFESIONALES, CIENTÍFICOS, TÉCNICOS Y DE INVESTIGACIÓN	944,828.93	360,116.16
SERVICIOS FINANCIEROS, BANCARIOS Y COMERCIALES	227,811.79	50,042.61
SERVICIOS DE INSTALACIÓN, REPARACIÓN, MANTENIMIENTO Y REVISIONES	773,295.09	1,232,444.90
SERVICIOS DE COMUNICACIÓN SOCIAL Y PUBLICIDAD	30,249.92	181,382.42
SERVICIOS DE TRASLADO Y VIÁTICOS	785,413.12	836,523.00
SERVICIOS OFICIALES	943,613.22	269,956.59
OTROS SERVICIOS GENERALES	483,395.64	581,093.02
<b>BIENES MUEBLES, INMUEBLES E INTANGIBLES</b>		
MOBILIARIO Y EQUIPO DE ADMINISTRACIÓN	76,581.00	0.00
MOBILIARIO Y EQUIPO EDUCACIONAL Y RECREATIVO	2,580.00	0.00
MAQUINARIA, OTROS EQUIPOS Y HERRAMIENTAS	6,330.00	0.00
<b>TRANSFERENCIAS INTERNAS Y ASIGNACIONES AL SECTOR PÚBLICO</b>		
TRANSFERENCIAS INTERNAS AL SECTOR PÚBLICO	2,676,620.00	2,058,231.76
<b>AYUDAS SOCIALES</b>		
AYUDAS SOCIALES A PERSONAS	1,306,224.35	548,910.40
AYUDAS SOCIALES A INSTITUCIONES	1,306,539.37	1,072,298.29
AYUDAS SOCIALES POR DESASTRES NATURALES Y CATASTRÓFICAS	267,000.00	0.00
<b>ESTIMACIONES, DEPRECIACIONES, DETERIOROS, OBSOLESCENCIAS</b>		
DEPRECIACIÓN DE BIENES INMUEBLES	344,552.51	321,489.18
DEPRECIACIÓN DE BIENES MUEBLES	1,407,538.58	1,581,567.59
DISMINUCIÓN DE BIENES POR PÉRDIDA, OBSOLESCENCIAS Y DETERIOROS	0.00	902,679.80
<b>INVERSIÓN PÚBLICA NO CAPITALIZABLE</b>		
CONSTRUCCIÓN EN BIENES NO CAPITALIZABLE	34,355,334.24	30,164,423.65

*"Bajo protesta de decir verdad declaramos que los Estados Financieros y sus notas, son razonablemente correctos y son responsabilidad del emisor"*

**TESORERÍA MUNICIPAL**  
 Juntos Construyamos una Nueva Historia  
**AYUNTAMIENTO MUNICIPAL**  
**UNIÓN JUÁREZ**  
 2021 / 2024

ELABORÓ

EXAL GAMALIEL MALDONADO  
 GÓMEZ  
 TESORERO

**PRESIDENCIA MUNICIPAL**  
 Juntos Construyamos una Nueva Historia  
**AYUNTAMIENTO MUNICIPAL**  
**UNIÓN JUÁREZ**  
 2021 / 2024

AUTORIZÓ

ISAIAS VERDUGO ROBLERO

PRESIDENTE

**000025**

**UNIÓN JUÁREZ**  
**NOTAS AL ESTADO DE FLUJO DE EFECTIVOS**  
**DEL : 01/01/2022 AL 31/12/2022**

NEFE  
 Fecha: 01/02/2023  
 Pág. 1 de 1

**Efectivos y Equivalentes**

Nota 1.

Cuenta	Ejercicio Anterior	Ejercicio Actual
Efectivo en Bancos - Tesorería	1,282,262.82	-1,017,120.90
Inversiones Temporales (Hasta 3 Meses)	0.00	1,534,680.74
<b>Total Efectivos y Equivalentes</b>	<b>1,282,262.82</b>	<b>517,559.84</b>

**Bienes Muebles, Inmuebles e Intangibles**

Nota 2.

Cuenta	Ejercicio Anterior	Ejercicio Actual
<b>Bienes Inmuebles, Infraestructura y Construcciones en Proceso</b>	<b>12,023,372.18</b>	<b>698,888.85</b>
Terrenos	768,250.00	0.00
Edificios no Habitacionales	9,620,787.02	698,888.85
Construcciones en Proceso en Bienes de Dominio Público	1,524,903.47	0.00
Otros Bienes Inmuebles	109,431.69	0.00
<b>Bienes Muebles</b>	<b>10,237,641.17</b>	<b>149,609.00</b>
Mobiliario y Equipo	1,180,561.54	134,579.00
Mobiliario y Equipo Educativo y Recreativo	1,084,978.77	0.00
Equipo e Instrumental Médico y de Laboratorio	31,980.89	0.00
Equipo de Transporte	6,563,869.85	0.00
Maquinaria, Otros Equipos y Herramientas	1,376,250.12	15,030.00
<b>Total Bienes Muebles, Inmuebles e Intangibles</b>	<b>22,261,013.35</b>	<b>848,497.85</b>

*"Bajo protesta de decir verdad declaramos que los Estados Financieros y sus notas, son razonablemente correctos y son responsabilidad del emisor"*

  
 ELABORÓ  
  
 EXAL GAMALIEL MALDONADO  
 GÓMEZ  
 TESORERO

  
 AUTORIZÓ  
  
 ISAIAS VERDUGO ROBLERO  
 PRESIDENTE

**\* 000026**

UNIÓN JUÁREZ  
NOTAS AL ESTADO DE VARIACIÓN EN LA HACIENDA PÚBLICA  
DEL : 01/01/2022 AL 31/12/2022

Nota 1. Hacienda Pública / Patrimonio

TIPO	CUENTA	NATURALEZA	MONTO
Patrimonio Municipal	3121-01-01	Acreedora	4,821,601.12
Incrementos al Patrimonio	3121-01-02	Acreedora	0.00
Decrementos al Patrimonio	3121-01-03	Acreedora	-2,800.00

Nota 2. Hacienda Pública / Patrimonio Generado

PROCEDECENCIA DE LOS RECURSOS	MONTO
Resultado del Ejercicio (Ahorro / Desahorro)	-127,768.53
Resultado de Ejercicios Anteriores	10,340,576.22
Saldo de Ejercicios Anteriores	11,233,829.90
Saldo del Ejercicio Anterior Inmediato	-893,253.68
Revalúos	0.00
Reservas	0.00
Rectificaciones de Resultados de Ejercicios Anteriores	-46,291.00

"Bajo protesta de decir verdad declaramos que los Estados Financieros y sus notas, son razonablemente correctos y son responsabilidad del emisor"

TESORERÍA MUNICIPAL  
Juntos Construyamos una Nueva Historia  
AYUNTAMIENTO MUNICIPAL  
UNIÓN JUÁREZ  
2021 / 2024

ELABORÓ  
EXAL GAMAJEL MALDONADO  
GOMEZ  
TESORERO

RESIDENCIA MUNICIPAL  
Juntos Construyamos una Nueva Historia  
AYUNTAMIENTO MUNICIPAL  
UNIÓN JUÁREZ  
2021 / 2024

AUTORIZÓ  
ISAIAS VERDUGO ROBLERO  
PRESIDENTE

000021

UNIÓN JUÁREZ  
NOTAS DE MEMORIA (CUENTAS DE ORDEN)  
DEL : 01/01/2022 AL 31/12/2022

NM  
Fecha: 01/02/2023  
Pág. 1 de 1

Notas 1. Cuentas de Orden Contable

CUENTA	MONTO
Fianzas y Garantías Recibidas por Deudas a Cobrar	4,874,278.31
Fianzas y Garantías Recibidas	4,874,278.31
Bienes Bajo Contrato en Comodato	2,557,397.98
Contrato de Comodato por Bienes	2,557,397.98

Notas 2. Cuentas de Orden Presupuestal

CUENTA	MONTO
Ley de Ingresos Estimada	63,522,701.50
Modificaciones a la Ley de Ingresos Estimada	-7,959,577.83
Ley de Ingresos Recaudada	71,482,279.33
Presupuesto de Egresos Aprobado	63,522,701.50
Presupuesto de Egresos por Ejercer	924,961.50
Modificaciones al Presupuesto de Egresos Aprobado	-9,307,642.91
Presupuesto de Egresos Comprometido	1,198,928.29
Presupuesto de Egresos Pagado	70,706,454.62

*"Bajo protesta de decir verdad declaramos que los Estados Financieros y sus notas, son razonablemente correctos y son responsabilidad del emisor"*



Juntos Contaremos una Nueva Historia  
AYUNTAMIENTO MUNICIPAL  
UNIÓN JUÁREZ  
2021 / 2024

ELABORÓ

EXAL GAMALIEL MALDONADO GONZ  
TESORERO



Juntos Contaremos una Nueva Historia  
AYUNTAMIENTO MUNICIPAL  
UNIÓN JUÁREZ  
2021 / 2024

AUTORIZÓ

ISAIAS VERBUGO ROBLERO  
PRESIDENTE

000028

**Municipio de Unión Juárez, Chiapas**  
**Del 01 de Enero al 31 de Diciembre de 2022**  
**Notas de Gestión Administrativas**

**1.- Introducción**

Con el propósito de dar cumplimiento a los Artículos 46 y 49 de la Ley General de Contabilidad Gubernamental, los Estados Financieros deberán de ir acompañados de sus respectivas notas, con la finalidad de informar y explicar la respuesta del Gobierno Municipal relacionadas con la información Financiera del periodo que se informa y esta sea de mayor utilidad para los usuarios.

La Información Financiera, es elaborada por el Área de Tesorería Municipal, en cumplimiento a la Ley de Desarrollo Constitucional en materia de Gobierno y Administración Municipal del Estado de Chiapas y Normas emitidas por la Auditoría Superior del Estado de Chiapas, generado por el Sistema Contable Denominado "Sistema Integral de Administración Hacendario Municipal" (SIAHM), versión 2022.

Dentro de las principales notas a los Estados Financieros se generan los siguientes:

- Notas al Estado de Situación Financiera
- Notas al Estado de Actividades
- Notas al Estado de Flujos de Efectivo
- Notas al Estado de Variación en la Hacienda Pública
- Notas de Memoria

**2.- Panorama Económico y Financiero**


En 2015, 47.8% de la población se encontraba en situación de pobreza moderada y 32.3% en situación de pobreza extrema. La población vulnerable por carencias sociales alcanzó un 11.2%, mientras que la población vulnerable por ingresos fue de 3.4%.

Según datos del Censo Económico 2019, los sectores económicos que concentraron más unidades económicas en Unión Juárez fueron Comercio al por Menor 50.3% (193 unidades), Servicios de Alojamiento Temporal y de Preparación de Alimentos y Bebidas 21.9% (84 unidades) e Industrias Manufactureras 14.3% (55 unidades).

En 2020, 2.14% de la población en Unión Juárez no tenía acceso a sistemas de alcantarillado, 1.1% no contaba con red de suministro de agua, 1.45% no tenía baño y 1.17% no poseía energía eléctrica.

\* Se recomienda considerar los valores como aproximaciones del valor real debido a que algunos registros han sido anonimizados por principios de confidencialidad.  
Fuente Censos Económicos

TESORERÍA MUNICIPAL  
UNIÓN JUÁREZ  
Juntos Construiremos una Nueva Historia  
AYUNTAMIENTO MUNICIPAL  
UNIÓN JUÁREZ  
2021 / 2024



PRESIDENCIA MUNICIPAL  
UNIÓN JUÁREZ  
Juntos Construiremos una Nueva Historia  
AYUNTAMIENTO MUNICIPAL  
UNIÓN JUÁREZ  
2021 / 2024

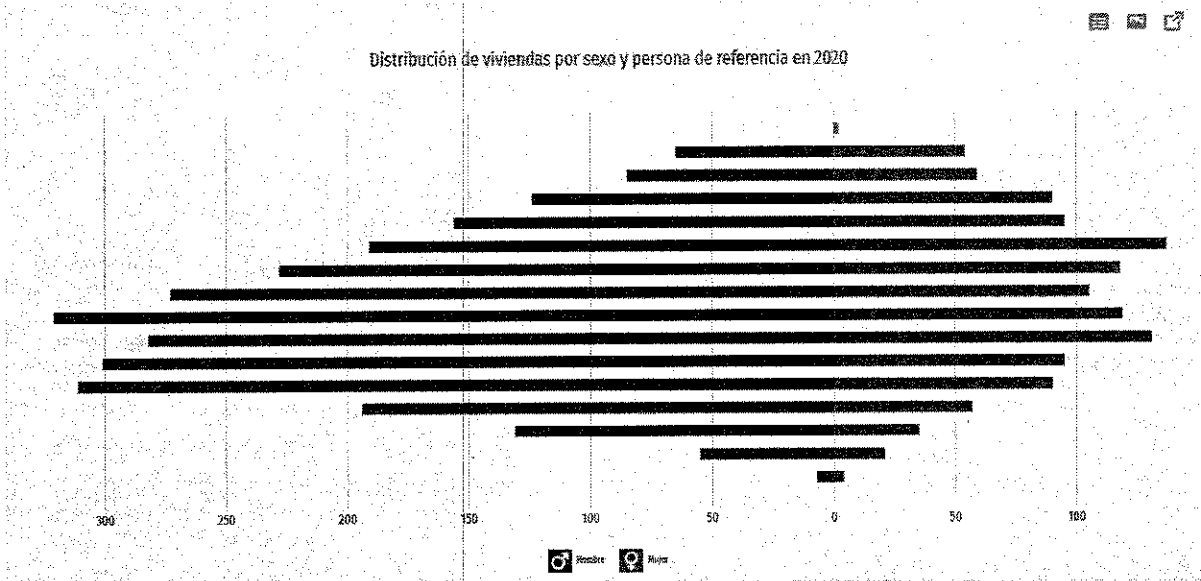
[Fecha]

1

000029

## Diversidad de la persona de referencia o jefe(a) de la vivienda

- 30.8%, VIVIENDAS CON MUJERES JEFAS DE HOGAR
- 69.2%, VIVIENDAS CON HOMBRES JEFES DE HOGAR



Según datos Censo Poblacional 2020, se registraron 3.94k viviendas. De éstas, 30.8% son viviendas donde la persona de referencia es mujer y 69.2% corresponde a viviendas donde la persona de referencia es hombre.

Respecto a los rangos de edad de las personas de referencia, 11.2% de las viviendas concentró a jefes de hogar entre 50 a 54 años.

Fuente Censo de Población y Vivienda 2020 - Cuestionario Básico.

## Indicadores de pobreza y carencias sociales 2010-2015

Condición de pobreza Carencias sociales

Porcentaje sobre el total de la población en 2015

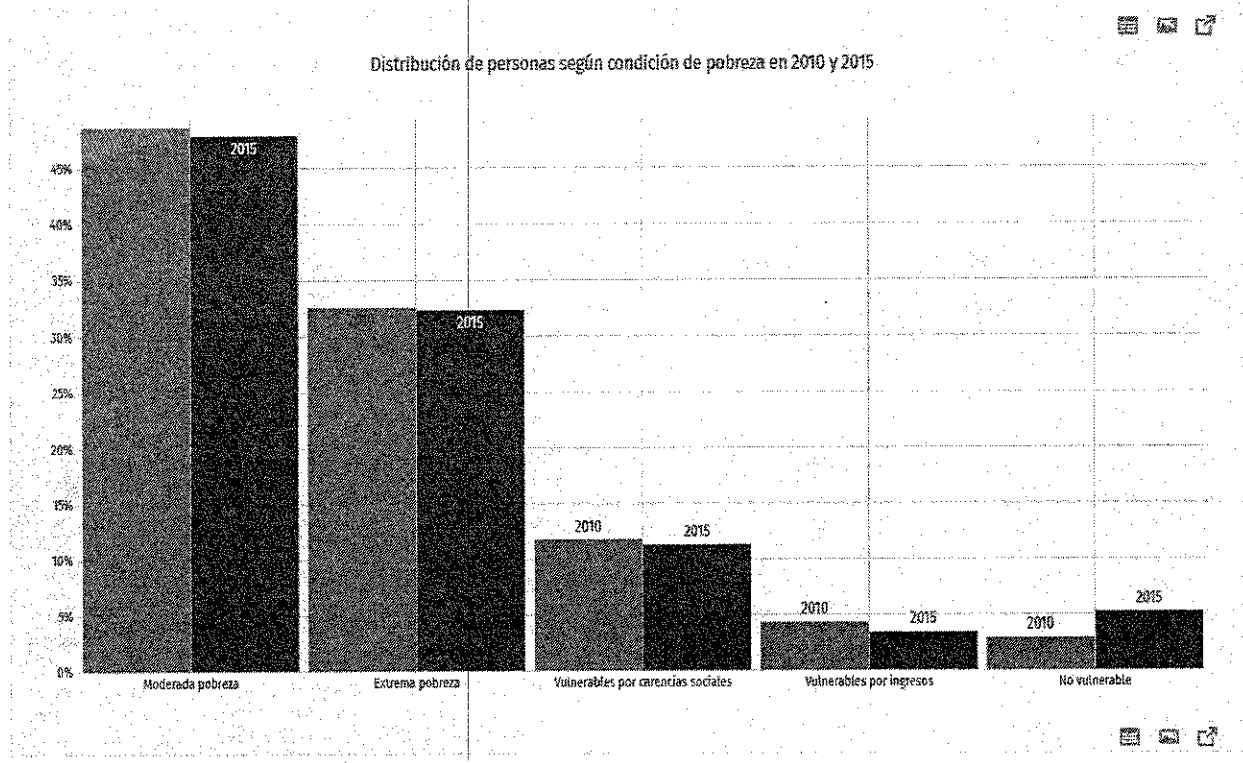
- 32.3%, POBLACIÓN EN EXTREMA POBREZA
- 47.8%, POBLACIÓN EN POBREZA MODERADA

TESORERÍA MUNICIPAL  
Juntos Contaremos una Nueva Historia  
AYUNTAMIENTO MUNICIPAL  
UNIÓN JUÁREZ  
2021 / 2024

PRESIDENCIA MUNICIPAL  
Juntos Contaremos una Nueva Historia  
AYUNTAMIENTO MUNICIPAL  
UNIÓN JUÁREZ  
2021 / 2024

[Fecha]

000030



La visualización compara diversos indicadores de pobreza y carencias sociales en 2010 y 2015.

En 2015, 47.8% de la población se encontraba en situación de pobreza moderada y 32.3% en situación de pobreza extrema. La población vulnerable por carencias sociales alcanzó un 11.2%, mientras que la población vulnerable por ingresos fue de 3.4%.

Las principales carencias sociales de Unión Juárez en 2015 fueron carencia por acceso a la seguridad social, carencia por acceso a los servicios básicos en la vivienda y rezago educativo.

Fuente Consejo Nacional de Evaluación de la Política de Desarrollo Social (CONEVAL).

### Acceso a servicios básicos

Población sin acceso a agua: 1.1%, (2020)

Población sin electricidad: 1.17%, (2020)

Población sin baño: 1.45%, (2020)

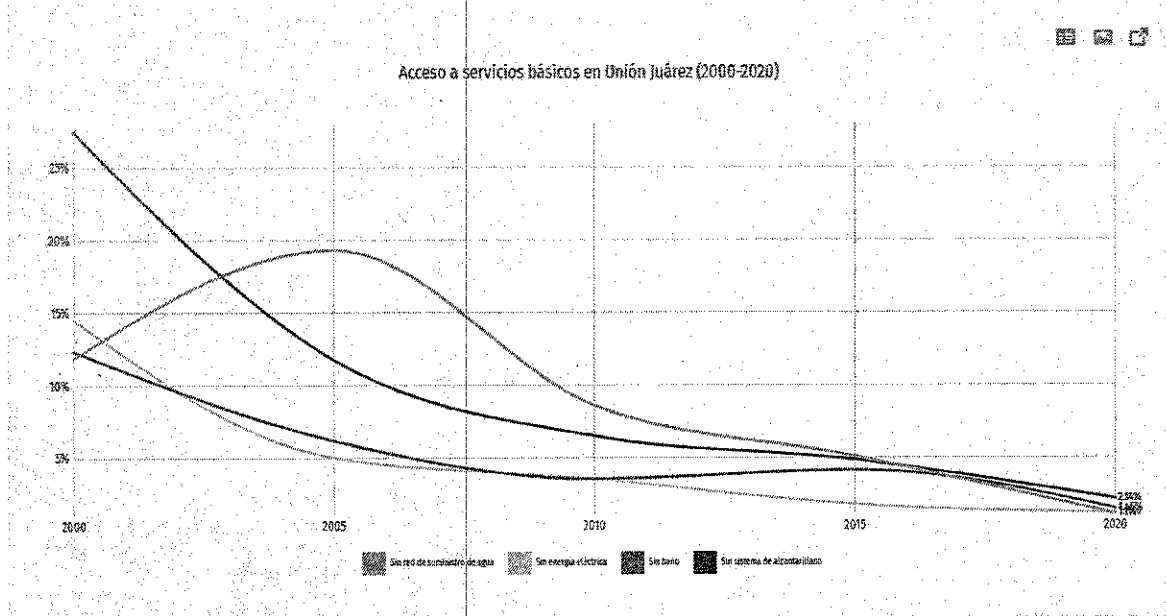
Población sin alcantarillado: 2.14%, (2020)

**TESORERÍA MUNICIPAL**  
**UNIÓN JUÁREZ**  
 Juntos Construiremos una Nueva Historia  
**AYUNTAMIENTO MUNICIPAL**  
**UNIÓN JUÁREZ**  
 2021 / 2024

**PRESIDENCIA MUNICIPAL**  
**UNIÓN JUÁREZ**  
 Juntos Construiremos una Nueva Historia  
**AYUNTAMIENTO MUNICIPAL**  
 UNIÓN JUÁREZ  
 2021 / 2024

000031





La visualización muestra la evolución porcentual de la población sin accesos a servicios básicos entre 2000 y 2020.

En 2020, 2.14% de la población en Unión Juárez no tenía acceso a sistemas de alcantarillado (343 personas), 1.1% no contaba con red de suministro de agua (175 personas), 1.45% no tenía baño (233 personas) y 1.17% no poseía energía eléctrica (188 personas).

Fuente Consejo Nacional de Evaluación de la Política de Desarrollo Social (CONEVAL).

### Tiempo de traslado

Traslado al trabajo Traslado al colegio

TotalSexo

2020

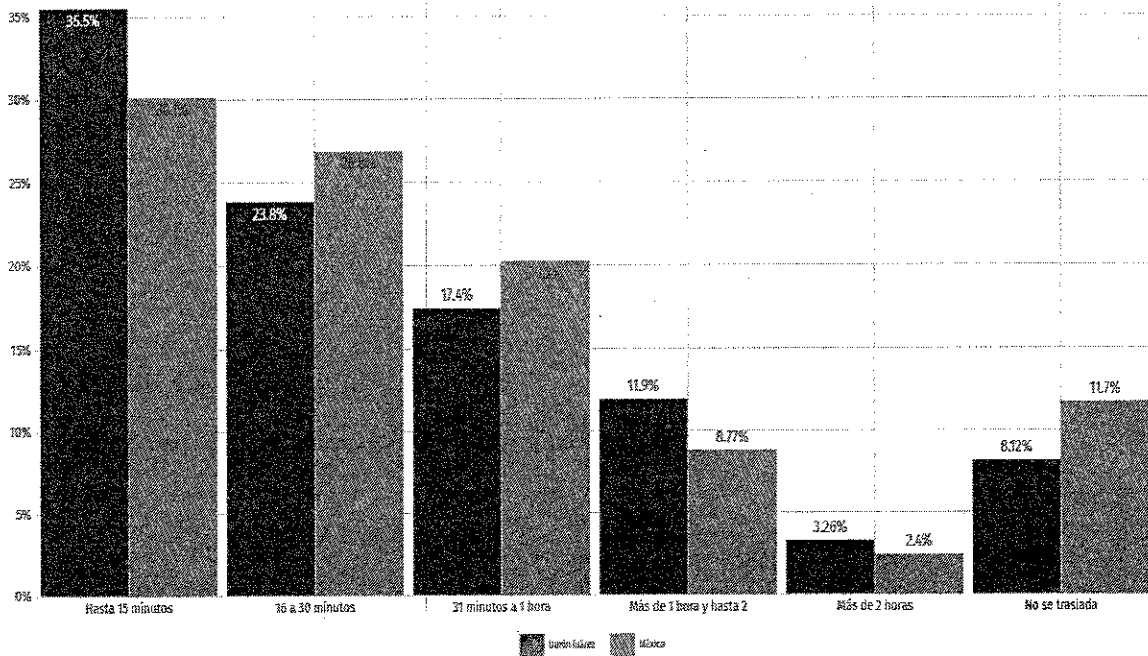
- 32,7, TIEMPO PROMEDIO DE TRASLADO AL TRABAJO EN MINUTOS
- 18,7, TIEMPO PROMEDIO DE TRASLADO AL COLEGIO EN MINUTOS

TESORERIA MUNICIPAL  
 Juntos Contaremos una Nueva Historia  
 AYUNTAMIENTO MUNICIPAL  
 UNIÓN JUÁREZ  
 2021 / 2024

PRESIDENCIA MUNICIPAL  
 Juntos Contaremos una Nueva Historia  
 AYUNTAMIENTO MUNICIPAL  
 UNIÓN JUÁREZ  
 2021 / 2024 [Fecha]

000032

Distribución de la población según tiempo de traslado al trabajo (2020)



La visualización muestra la distribución de población según tiempos de traslado hasta su trabajo en 2020 comparado con los tiempos de traslado a nivel nacional.

En Unión Juárez, el tiempo promedio de traslado del hogar al trabajo fue 32.7 minutos, 76.7% de la población tarda menos de una hora en el traslado, mientras que 15.2% tarda más de 1 hora en llegar a su trabajo.

Por otro lado, el tiempo promedio de traslado del hogar al lugar de estudios fue 18.7 minutos, 92.3% de la población tarda menos de una hora en el traslado, mientras que 7.55% tarda más de 1 hora.

\* Los datos visualizados fueron obtenidos del cuestionario ampliado cuyos datos tienen un intervalo de confianza del 90% y un error del 0.2.  
Fuente Censo Población y Vivienda (Cuestionario ampliado).

### Opciones y coberturas de salud

2015 2020

Atención de salud Seguro social

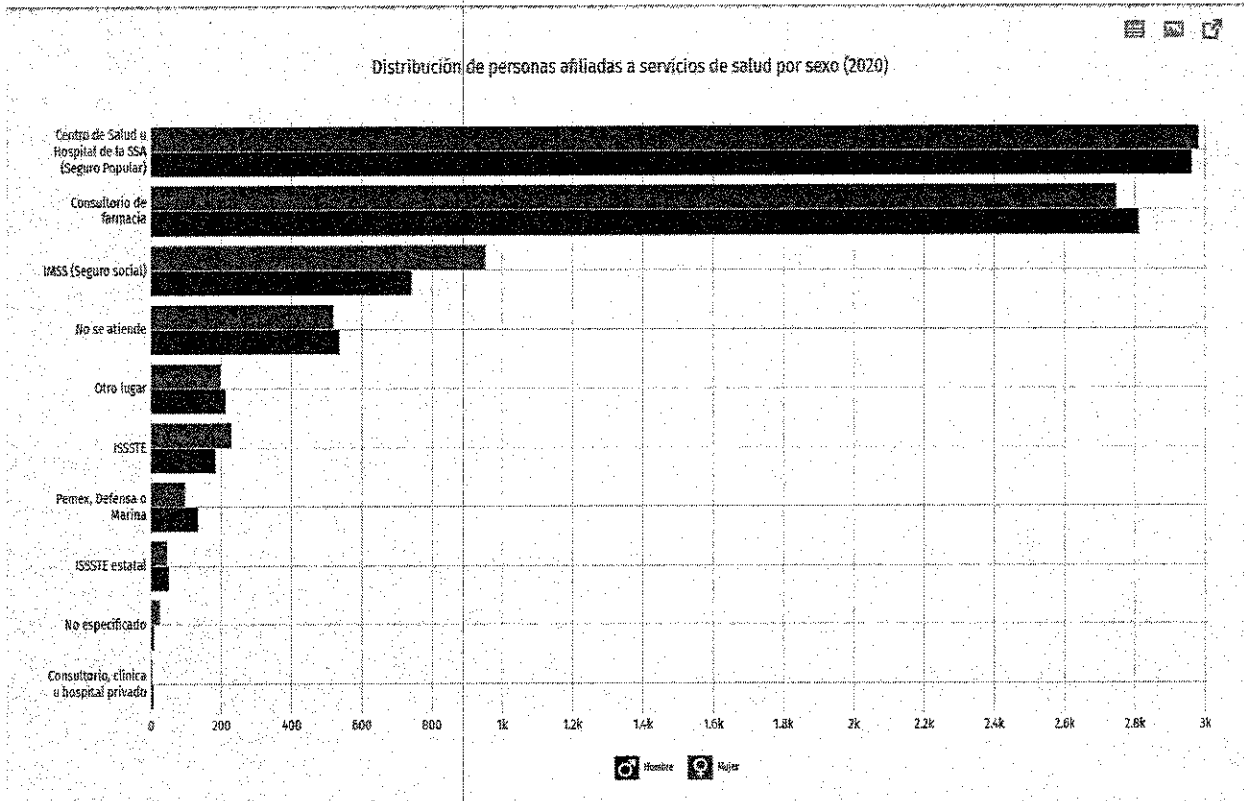
- 38.5% POBLACIÓN ATENDIDA POR SEGURO POPULAR
- 11% POBLACIÓN ATENDIDA POR SEGURO SOCIAL

TESORERÍA MUNICIPAL  
UNIÓN JUÁREZ  
Juntos Contaremos una Nueva Historia  
AYUNTAMIENTO MUNICIPAL  
UNIÓN JUÁREZ  
2021 / 2024

PRESIDENCIA MUNICIPAL  
UNIÓN JUÁREZ  
Juntos Contaremos una Nueva Historia  
AYUNTAMIENTO MUNICIPAL  
UNIÓN JUÁREZ  
2021 / 2024

[Fecha] 5

000033



En Unión Juárez, las opciones de atención de salud más utilizadas en 2020 fueron Centro de Salud u Hospital de la SSA (Seguro Popular) (5.94k), Consultorio de farmacia (5.56k) y IMSS (Seguro social) (1.69k).

En el mismo año, los seguros sociales que agruparon mayor número de personas fueron Pemex, Defensa o Marina (5.98k) y No Especificado (5.17k).

\* La sumatoria de la población afiliada es mayor a la población nacional debido a que una persona puede estar afiliada en múltiples instituciones de salud.

\* Los datos visualizados fueron obtenidos del cuestionario ampliado cuyos datos tienen un intervalo de confianza del 90% y un error del 0.2.

Fuente Censo Población y Vivienda (Cuestionario ampliado).

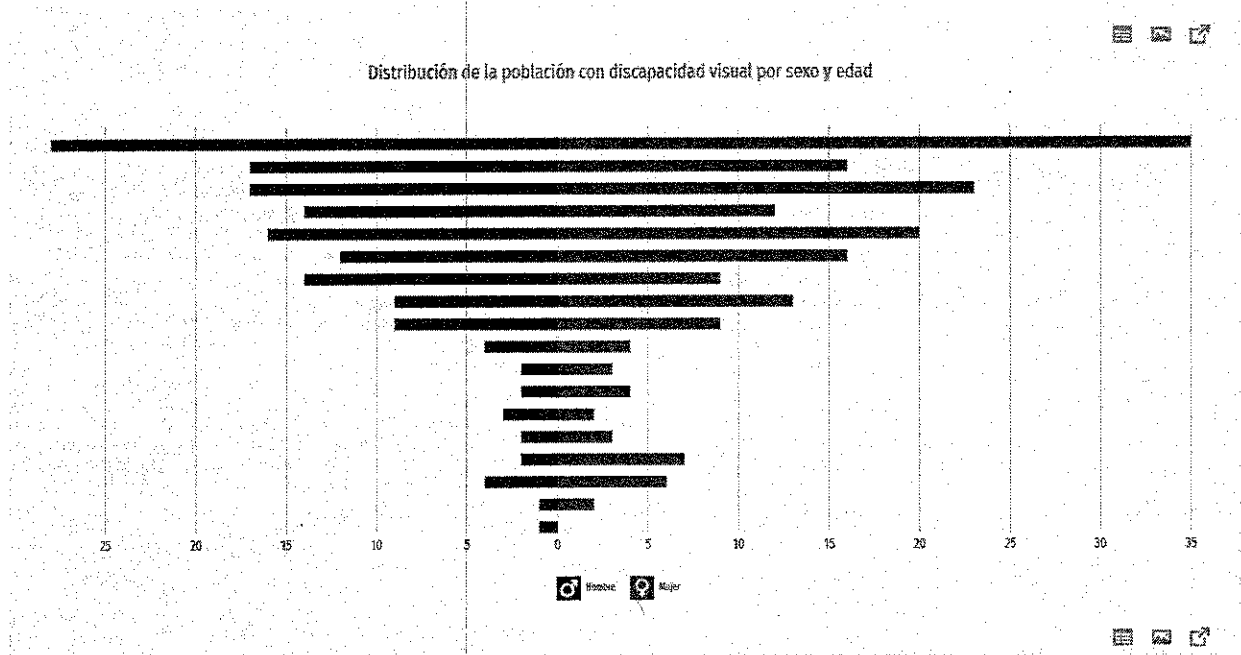
### Discapacidad y diversidad

**TESORERÍA MUNICIPAL**  
  
 Juntos Construiremos una Nueva Historia  
**AYUNTAMIENTO MUNICIPAL**  
 UNIÓN JUÁREZ  
 2021 / 2024

**PRESIDENCIA MUNICIPAL**  
  
 Juntos Construiremos una Nueva Historia  
**AYUNTAMIENTO MUNICIPAL**  
 UNIÓN JUÁREZ  
 2021 / 2024

[Fecha]

000034



La gráfica muestra la pirámide poblacional de la población con discapacidad en Unión Juárez. Con el selector superior es posible revisar la pirámide poblacional para diferentes tipos de discapacidad.

Por defecto, la gráfica muestra la distribución de la población con discapacidad visual. Se totalizaron 341 personas con discapacidad visual, 54% mujeres y 46% hombres.

Según rangos de edad y género, las mujeres entre 85 años o más concentraron el 10.3% de la población total con discapacidad visual, mientras que los hombre entre 85 años o más concentraron el 8.21% de este grupo poblacional.  
Fuente censo de Población y Vivienda 2020 - Cuestionario Básico.

### Indicadores económicos

**TESORERIA MUNICIPAL**  
 JUNIO 2024  
 Juntos Construyamos una Nueva Historia  
**AYUNTAMIENTO MUNICIPAL**  
**UNIÓN JUÁREZ**  
 2021 / 2024

**PRESIDENCIA MUNICIPAL**  
 JUNIO 2024  
 Juntos Construyamos una Nueva Historia  
**AYUNTAMIENTO MUNICIPAL**  
**UNIÓN JUÁREZ**  
 2021 / 2024

[Fecha]

000035