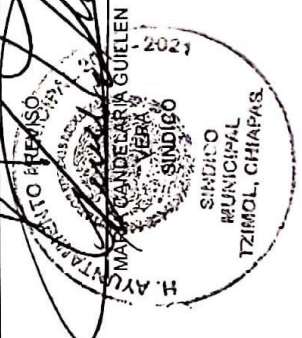



Concepto	INGRESOS						Diferencia
	Estimado	Ampliaciones/ Reducciones	Modificado	Devengado	Recaudado		
INGRESOS DE LIBRE DISPOSICIÓN							
IMPUESTOS	0.00	0.00	0.00	16,829.00	16,829.00	16,829.00	16,829.00
CUOTAS Y APORTACIONES DE SEGURIDAD SOCIAL	0.00	0.00	0.00	0.00	0.00	0.00	0.00
CONTRIBUCIONES DE MEJORAS	0.00	0.00	0.00	0.00	0.00	0.00	0.00
DERECHOS	0.00	0.00	0.00	74,960.00	74,960.00	74,960.00	74,960.00
PRODUCTOS	0.00	0.00	0.00	4,600.00	4,600.00	4,600.00	4,600.00
APROVECHAMIENTOS	0.00	0.00	0.00	2,100.00	2,100.00	2,100.00	2,100.00
INGRESOS POR VENTAS DE BIENES Y SERVICIOS PARTICIPACIONES							
Fondo General de Participaciones	0.00	0.00	0.00	5,836,171.88	5,836,171.88	5,836,171.88	5,836,171.88
Fondo de Fomento Municipal	0.00	0.00	0.00	4,850,151.42	4,850,151.42	4,850,151.42	4,850,151.42
Fondo de Fiscalización y Recaudación	0.00	0.00	0.00	744,401.98	744,401.98	744,401.98	744,401.98
Fondo de Compensación	0.00	0.00	0.00	18,478.24	18,478.24	18,478.24	18,478.24
Fondo de Extracción de Hidrocarburos	0.00	0.00	0.00	106,406.93	106,406.93	106,406.93	106,406.93
Impuesto Especial Sobre Producción y Servicios	0.00	0.00	0.00	0.00	0.00	0.00	0.00
0.136% de la Recaudación Federal Participable	0.00	0.00	0.00	45,980.65	45,980.65	45,980.65	45,980.65
3.17% Sobre Extracción de Petróleo	0.00	0.00	0.00	0.00	0.00	0.00	0.00
Gasolinas y Diesel	0.00	0.00	0.00	70,752.66	70,752.66	70,752.66	70,752.66
Fondo del Impuesto Sobre la Renta	0.00	0.00	0.00	0.00	0.00	0.00	0.00
Fondo de Estabilización de los Ingresos de las Entidades Federativas	0.00	0.00	0.00	0.00	0.00	0.00	0.00
INCENTIVOS DERIVADOS DE LA COLABORACIÓN FISCAL							
Tenencia o Uso de Vehículos	0.00	0.00	0.00	25,895.82	25,895.82	25,895.82	25,895.82
Fondo de Compensación ISAN	0.00	0.00	0.00	0.00	0.00	0.00	0.00
Impuesto Sobre Automóviles Nuevos	0.00	0.00	0.00	25,895.82	25,895.82	25,895.82	25,895.82



MUNICIPIO DE TZIMOL, CHIAPAS
ESTADO ANALÍTICO DE INGRESOS
 DEL 01/04/2019 AL 30/06/2019
 (PESOS)

EAI - Detallado

FECHA : 05/08/2019

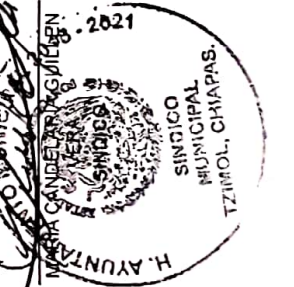
HOJA : 2 DE 3

Concepto	INGRESOS						Diferencia
	Estimado	Ampliaciones/ Reducciones	Modificado	Devengado	Recaudado		
Fondo de Compensación de Repecos-Intermedios	0.00	0.00	0.00	0.00	0.00	0.00	0.00
Otros Incentivos Económicos	0.00	0.00	0.00	0.00	0.00	0.00	0.00
TRANSFERENCIAS	0.00	0.00	0.00	0.00	0.00	0.00	0.00
CONVENIOS	0.00	0.00	0.00	0.00	0.00	0.00	0.00
Otros Convenios y Subsidios	0.00	0.00	0.00	0.00	0.00	0.00	0.00
OTROS INGRESOS DE LIBRE DISPOSICIÓN	0.00	0.00	0.00	0.00	0.00	0.00	0.00
Participaciones en Ingresos Locales	0.00	0.00	0.00	36,947.67	36,947.67	36,947.67	36,947.67
Otros Ingresos de Libre Disposición	0.00	0.00	0.00	0.00	0.00	0.00	0.00
TOTAL DE INGRESOS DE LIBRE DISPOSICIÓN	0.00	0.00	0.00	36,947.67	36,947.67	36,947.67	36,947.67
INGRESOS EXCEDENTES DE INGRESOS DE LIBRE DISPOSICIÓN	0.00	0.00	0.00	5,997,504.37	5,997,504.37	5,997,504.37	5,997,504.37
TRANSFERENCIAS FEDERALES ETIQUETADAS							
APORTACIONES							
Fondo de Aportaciones para la Nómina Educativo y Gasto Operativo	0.00	0.00	0.00	5,328,965.24	4,441,999.82	4,441,999.82	0.00
Fondo de Aportaciones para la Infraestructura de Salud	0.00	0.00	0.00	0.00	0.00	0.00	0.00
Fondo de Aportaciones para la Infraestructura Social	0.00	0.00	0.00	0.00	0.00	0.00	0.00
Fondo de Aportaciones para el Fortalecimiento de los Municipios y de las Demarcaciones Territoriales del Distrito Federal	0.00	0.00	0.00	3,555,034.40	3,555,034.40	3,555,034.40	0.00
Fondo de Aportaciones Múltiples	0.00	0.00	0.00	1,773,930.84	886,965.42	886,965.42	0.00
Fondo de Aportaciones para la Educación Tecnológica y de Adultos	0.00	0.00	0.00	0.00	0.00	0.00	0.00
Fondo de Aportaciones para la Seguridad Pública de los Estados y del Distrito Federal	0.00	0.00	0.00	0.00	0.00	0.00	0.00
Fondo de Aportaciones para el Fortalecimiento de las Entidades Federativas	0.00	0.00	0.00	0.00	0.00	0.00	0.00

ELABORA

REVISÓ

AUTORIZO



MUNICIPIO DE TZIMOL, CHIAPAS
ESTADO ANALÍTICO DE INGRESOS
 DEL 01/04/2019 AL 30/06/2019
 (PESOS)

EAI - Detallado

FECHA : 05/08/2019

HOJA : 3 DE 3

Concepto	INGRESOS						Diferencia
	Estimado	Ampliaciones/ Reducciones	Modificado	Devengado	Recaudado		
CONVENIOS	0.00	0.00	0.00	0.00	0.00	0.00	0.00
Convenios de Protección Social en Salud	0.00	0.00	0.00	0.00	0.00	0.00	0.00
Convenios de Descentralización	0.00	0.00	0.00	0.00	0.00	0.00	0.00
Convenios de Reasignación	0.00	0.00	0.00	0.00	0.00	0.00	0.00
Otros Convenios y Subsidios	0.00	0.00	0.00	0.00	0.00	0.00	0.00
FONDOS DISTINTOS DE APORTACIONES	0.00	0.00	0.00	0.00	0.00	0.00	0.00
Fondo para Entidades Federativas y Municipios Productores de Hidrocarburos	0.00	0.00	0.00	0.00	0.00	0.00	0.00
Fondo Minero	0.00	0.00	0.00	0.00	0.00	0.00	0.00
TRANSFERENCIAS, SUBSIDIOS Y SUBVENCIONES, Y PENSIONES Y JUBILACIONES	0.00	0.00	0.00	0.00	0.00	0.00	0.00
OTRAS TRANSFERENCIAS FEDERALES ETIQUETADAS	0.00	0.00	0.00	951.52	951.52	951.52	0.00
TOTAL DE TRANSFERENCIAS FEDERALES ETIQUETADAS	0.00	0.00	0.00	5,329,916.76	4,442,951.34	4,442,951.34	0.00
INGRESOS DERIVADOS DE FINANCIAMIENTO	0.00	0.00	0.00	11,327,421.13	10,440,455.71	10,440,455.71	0.00
DATOS INFORMATIVOS							
Ingresos Derivados de Financiamiento con Fuente de Pago de Ingresos de Libre Disposición	0.00	0.00	0.00	0.00	0.00	0.00	0.00
Ingresos Derivados de Financiamiento con Fuente de Pago de Transferencias Federales Etiquetadas	0.00	0.00	0.00	0.00	0.00	0.00	0.00

