

001



GOBIERNO DEL ESTADO DE CHIAPAS



JUNTO A LA GENTE 2021-2024



TUXTLA CHICO, CHIAPAS; A 26 DE FEBRERO DEL 2024

DEPENDENCIA: PRESIDENCIA MUNICIPAL
OFICIO N°: PMTC/040/2024
ASUNTO: ENTREGA DE CUENTA PÚBLICA ANUAL EJERCICIO 2023

anexa un tomo y cd.

DIP. SONIA CATALINA ÁLVAREZ
PRESIDENTA DE LA MESA DIRECTIVA DEL
H. CONGRESO DEL ESTADO DE CHIAPAS
TUXTLA GUTIERREZ, CHIAPAS
PRESENTE.

POR ESTE MEDIO ME PERMITO ENVIARLE UN CORDIAL SALUDO, DESEÁNDOLE ÉXITOS EN SUS ACTIVIDADES.

POR OTRA PARTE, ME PERMITO ENVIAR A USTED LA **CUENTA PUBLICA ANUAL 2023**, EN FORMA CONSOLIDADA, IMPRESA, CON TODOS SUS ANEXOS DE CONFORMIDAD CON EL ART. 13 DE LA LEY DE FISCALIZACION Y RENDICION DE CUENTAS DEL ESTADO DE CHIAPAS. ASI MISMO ME PERMITO ANEXAR A LA PRESENTE EL DISCO MAGNETICO GENERADO POR EL SIAHM Y VALIDADO POR LA AUDITORIA SUPERIOR DEL ESTADO (ASE) INCLUYENDO LAS OPERACIONES DE LOS ENTES PUBLICOS MUNICIPALES, INTEGRADO DE LA SIGUIENTE MANERA:

- I. ACTA DE CABILDO
- II. INFORMACION CONTABLE
- III. INFORMACION PRESUPUESTARIA
- IV. INFORMACION ADICIONAL (ANEXOS)
- V. INFORMACION ADICIONAL (LEY DE DISCIPLINA FINANCIERA)

AGRADEZCO DE ANTEMANO LA ATENCIÓN QUE SE SIRVA DAR A LA PRESENTE.

ATENTAMENTE
PRESIDENTE MUNICIPAL INTERINO



TUXTLA CHICO

JUNTO A LA GENTE 2021-2024

C. LUPERCIO MENDEZ TINO

PRESIDENCIA MUNICIPAL

LIC. MIGUEL ANGEL HERRERA MONTES
TESORERO MUNICIPAL



JUNTO A LA GENTE 2021-2024

C.C.P.- Archivo. -Tesorería Municipal

TESORERÍA MUNICIPAL

	SALDO AL PERIODO ACTUAL	SALDO AL PERIODO ANTERIOR	NOTA REL.
ACTIVO			
Activo Circulante			
Efectivo y Equivalentes	2,694,004.92	8,750,589.71	
Derechos a Recibir Efectivo y Equivalentes	5,640,300.41	3,367,928.64	
Derechos a Recibir Bienes o Servicios	3,825,616.96	2,542,451.26	
Otros Activos Circulantes	8,700.00	8,700.00	ESF-11
Total Activo Circulante	12,168,622.29	14,669,669.61	
Activo No Circulante			
Bienes Inmuebles, Infraestructura y Construcciones en Proceso	54,823,012.06	55,739,795.04	ESF-08
Bienes Muebles	33,827,178.96	28,762,953.70	ESF-08
Depreciación, Deterioro y Amortización Acumulada de Bienes	-23,250,956.96	-18,212,486.96	
Total Activo No Circulante	65,399,234.06	66,290,261.78	
TOTAL ACTIVO	77,567,856.35	80,959,931.39	
PASIVO			
Pasivo Circulante			
Cuentas por Pagar a Corto Plazo	4,929,597.29	5,100,389.03	ESF-12
Pasivos Diferidos a Corto Plazo	3.44	3.44	ESF-14
Total Pasivo Circulante	4,929,600.73	5,100,392.47	
TOTAL PASIVO	4,929,600.73	5,100,392.47	
HACIENDA PÚBLICA/PATRIMONIO			
Hacienda Pública/ Patrimonio Contribuido			
Donaciones de Capital	5,192,465.67	5,192,465.67	
Total Hacienda Pública/ Patrimonio Contribuido	5,192,465.67	5,192,465.67	
Hacienda Pública/Patrimonio Generado			
Resultado de Ejercicio	-671,300.31	4,447,407.38	
Resultados de Ejercicios Anteriores	68,332,125.26	66,219,665.87	
Rectificaciones de Resultados de Ejercicios Anteriores	-215,035.00	0.00	
Total Hacienda Pública/Patrimonio Generado	67,445,789.95	70,667,073.25	
TOTAL HACIENDA PÚBLICA / PATRIMONIO	72,638,255.62	75,859,538.92	
TOTAL PASIVO MÁS HACIENDA PÚBLICA / PATRIMONIO	77,567,856.35	80,959,931.39	

"Bajo protesta de decir verdad declaramos que los Estados Financieros y sus notas, son razonablemente correctos y son responsabilidad del emisor"



ELABORÓ

MIGUEL ANGEL HERRERA

AUTORIZÓ

JULIO ENRIQUE GAMBOA

TUXTLA CHICO
ESTADO DE ACTIVIDADES
DEL : 01/01/2023 AL 31/12/2023

EA
 Fecha: 06/02/2024
 Pág. 1 de 3

	EJERCICIO ACTUAL	EJERCICIO ANTERIOR	NOTA REL.
INGRESOS Y OTROS BENEFICIOS			
INGRESOS DE GESTIÓN			EA-1
IMPUESTOS	3,376,812.95	3,263,776.00	
IMPUESTOS SOBRE LOS INGRESOS	220,740.00	0.00	
IMPUESTOS SOBRE EL PATRIMONIO	3,156,072.95	3,263,776.00	
DERECHOS	1,167,950.33	1,089,542.29	
DERECHOS POR EL USO, GOCE, APROVECHAMIENTO O EXPLOTACIÓN DE BIENES DE DOMINIO PÚBLICO	164,077.06	213,757.25	
DERECHOS POR PRESTACIÓN DE SERVICIOS	92,326.59	99,525.00	
OTROS DERECHOS	911,546.68	776,260.04	
APROVECHAMIENTOS DE TIPO CORRIENTE	1,632,653.97	686,020.35	
MULTAS	225,747.35	109,681.10	
APROVECHAMIENTOS PROVENIENTES DE OBRAS PÚBLICAS	913,694.14	0.00	
ACCESORIOS DE APROVECHAMIENTOS	493,212.48	576,339.25	
INGRESOS NO COMPRENDIDOS EN LAS FRACCIONES DE LA LEY DE INGRESOS CAUSADOS EN EJERCICIOS FISCALES ANTERIORES	676,391.45	802,190.75	
PENDIENTES DE LIQUIDACIÓN O PAGO			
IMPUESTOS NO COMPRENDIDOS EN LAS FRACCIONES DE LA LEY DE INGRESOS CAUSADOS EN EJERCICIOS FISCALES ANTERIORES	663,158.45	747,690.75	
CONTRIBUCIONES DE MEJORAS, DERECHOS, PRODUCTOS Y APROVECHAMIENTOS NO COMPRENDIDOS EN LAS FRACCIONES DE LA LEY DE INGRESOS CAUSADOS EN EJERCICIOS FISCALES ANTERIORES	13,233.00	54,500.00	
Total de Ingresos de Gestión	6,853,808.70	5,841,529.39	
PARTICIPACIONES, APORTACIONES, TRANSFERENCIAS, ASIGNACIONES, SUBSIDIOS Y OTRAS AYUDAS			EA-1
PARTICIPACIONES Y APORTACIONES	172,348,070.19	148,615,665.00	
PARTICIPACIONES	57,450,288.19	52,754,239.00	
APORTACIONES	114,897,782.00	95,861,426.00	
Total de Participaciones, Aportaciones, Transferencias, Asignaciones, Subsidios y Otras Ayudas	172,348,070.19	148,615,665.00	
OTROS INGRESOS Y BENEFICIOS			EA-2
INGRESOS FINANCIEROS	3,338,739.76	2,291,035.01	
INTERESES GANADOS DE VALORES, CRÉDITOS, BONOS Y OTROS	3,338,739.76	2,291,035.01	
OTROS INGRESOS Y BENEFICIOS VARIOS	1,045,956.56	1,622,196.89	
OTROS INGRESOS Y BENEFICIOS VARIOS	1,045,956.56	1,622,196.89	
Total de Otros Ingresos y Beneficios	4,384,696.32	3,913,231.90	
TOTAL INGRESOS Y OTROS BENEFICIOS	183,586,575.21	158,370,426.29	
GASTOS Y OTRAS PÉRDIDAS			
GASTOS DE FUNCIONAMIENTO			EA-3

ELABORÓ

AUTORIZO

MIGUEL ANGEL HERRERA
 MONTES
 TESORERO

JULIO ENRIQUE GAMBOA
 ALTUZAR
 PRESIDENTE



ESTADO DE VARIACIÓN EN LA HACIENDA PÚBLICA

Fecha:

06/02/2024

DEL : 01/01/2023 AL 31/12/2023

Pág. 1 de 2

	Hacienda Pública / Patrimonio Contribuido	Hacienda Pública / Patrimonio Generado de Ejercicios Anteriores	Hacienda Pública / Patrimonio Generado del Ejercicio	Exceso o Insuficiencia en la Actualización de la Hacienda Pública / Patrimonio	Total	Nota Relacionada
Hacienda Pública / Patrimonio Neto Final del Ejercicio 20XN-1						
Aportaciones	0.00	0.00	0.00	0.00	5,192,465.67	
Donaciones de Capital	5,192,465.67	0.00	0.00	0.00		
Actualización de la Hacienda Pública / Patrimonio	0.00	0.00	0.00	0.00		
Hacienda Pública / Patrimonio Generado Neto 20XN-1						
Resultados del Ejercicio (Ahorro/Desahorro)	0.00	0.00	4,447,407.38	0.00		
Resultados de Ejercicios Anteriores	0.00	66,219,665.87	0.00	0.00	70,667,073.25	
Revalúos	0.00	0.00	0.00	0.00		
Reservas	0.00	0.00	0.00	0.00		
Rectificaciones de Resultados de Ejercicios Anteriores	0.00	0.00	0.00	0.00		
Exceso o Insuficiencia en la Actualización de la Hacienda Pública / Patrimonio Neto 20XN-1						
Resultado por Posición Monetaria	0.00	0.00	0.00	0.00	0.00	
Resultado por Tenencia de Activos no Monetarios	0.00	0.00	0.00	0.00		
Hacienda Pública / Patrimonio Neto Final del Ejercicio 2022						
					75,859,538.92	

ELABORÓ

AUTORIZÓ

TUXTLA CHICO
 ANIDA A LOS REYES 1847, 2024
 TESORERÍA MUNICIPAL

MIGUEL ANGEL HERRERA
 MONTES
 TESORERO

JULIO ENRIQUE GAMBOA
 ALTUZAR
 PRESIDENTE

TUXTLA CHICO
 ANIDA A LOS REYES 1847, 2024
 PRESIDENCIA MUNICIPAL

007

0027

0029

009

TUXTLA CHICO
ESTADO DE CAMBIOS EN LA SITUACION FINANCIERA
AL 31/12/2023

ECSF
 Fecha: 06/02/2024
 Pág. 1 de 1

	AYUNTAMIENTO	
	ORIGEN	APLICACIÓN
ACTIVO		
ACTIVO CIRCULANTE		
EFFECTIVO Y EQUIVALENTES	6,056,584.79	0.00
DERECHOS A RECIBIR EFFECTIVO Y EQUIVALENTES	0.00	2,272,371.77
DERECHOS A RECIBIR BIENES O SERVICIOS	0.00	1,283,165.70
ACTIVO NO CIRCULANTE		
BIENES INMUEBLES, INFRAESTRUCTURA Y CONSTRUCCIONES EN PROCESO	916,782.98	0.00
BIENES MUEBLES	0.00	5,064,225.26
DEPRECIACIÓN, DETERIORO Y AMORTIZACIÓN ACUMULADA DE BIENES	0.00	5,038,470.00
PASIVO		
PASIVO CIRCULANTE		
CUENTAS POR PAGAR A CORTO PLAZO	0.00	170,791.74
HACIENDA PÚBLICA / PATRIMONIO		
HACIENDA PÚBLICA / PATRIMONIO CONTRIBUIDO		
DONACIONES DE CAPITAL	0.00	0.00
HACIENDA PÚBLICA / PATRIMONIO GENERADO		
RESULTADO DEL EJERCICIO (AHORRO/DESAHORRO)	0.00	5,114,602.70
RESULTADOS DE EJERCICIOS ANTERIORES	2,112,459.39	0.00
RECTIFICACIONES DE RESULTADOS DE EJERCICIOS ANTERIORES	0.00	215,035.00

"Bajo protesta de decir verdad declaramos que los Estados Financieros y sus notas, son razonablemente correctos y son responsabilidad del emisor"



ELABORÓ

MIGUEL ANGEL HERRERA
 MONTES
 TESORERO



AUTORIZÓ

JULIO ENRIQUE GAMBOA
 ALTUZAR
 PRESIDENTE

	Periodo Actual	Periodo Anterior	Nota Relacionada
FLUJO DE EFECTIVO DE LAS ACTIVIDADES DE GESTIÓN			
ORIGEN			
IMPUESTOS	3,376,812.95	3,263,776.00	
DERECHOS	1,167,950.33	1,089,542.29	
APROVECHAMIENTOS DE TIPO CORRIENTE	1,632,653.97	686,020.35	010
INGRESOS NO COMPRENDIDOS EN LAS FRACCIONES DE LA LEY DE INGRESOS CAUSADOS EN EJERCICIOS FISCALES ANTERIORES PENDIENTES DE LIQUIDACIÓN O PAGO	676,391.45	802,190.75	
PARTICIPACIONES Y APORTACIONES	172,348,070.19	148,615,665.00	
OTROS INGRESOS Y BENEFICIOS	4,384,696.32	3,913,231.90	
Suma Origen	183,586,575.21	158,370,426.29	
APLICACIÓN			
SERVICIOS PERSONALES	48,175,112.41	38,372,687.51	
MATERIALES Y SUMINISTROS	7,480,860.21	10,186,414.67	
SERVICIOS GENERALES	23,965,268.81	16,432,820.24	
BIENES MUEBLES, INMUEBLES E INTANGIBLES	19,653.26	406,987.98	
TRANSFERENCIAS, ASIGNACIONES, SUBSIDIOS Y OTRAS AYUDAS	14,344,077.95	8,264,702.66	
TRANSFERENCIAS INTERNAS Y ASIGNACIONES AL SECTOR PÚBLICO	5,984,349.50	5,232,473.54	
SUBSIDIOS Y SUBVENCIONES	7,732,979.00	2,456,226.93	
AYUDAS SOCIALES	626,749.45	576,002.19	
OTROS GASTOS Y PÉRDIDAS EXTRAORDINARIAS	5,038,470.00	3,767,559.88	
INVERSIÓN PÚBLICA NO CAPITALIZABLE	85,273,292.88	76,534,810.96	
Suma Aplicación	184,296,735.52	153,965,983.90	
FLUJOS NETOS DE EFECTIVO POR ACTIVIDADES DE GESTIÓN	-710,160.31	4,404,442.39	
FLUJO DE EFECTIVO DE LAS ACTIVIDADES DE INVERSIÓN			
ORIGEN			
DEPRECIACIÓN ACUMULADA DE BIENES INMUEBLES	-272,804.17	-1,319,871.50	EFE-2
DEPRECIACIÓN ACUMULADA DE BIENES MUEBLES	-4,765,665.83	-16,892,615.46	EFE-2
Suma Origen	-5,038,470.00	-18,212,486.96	
APLICACIÓN			
BIENES INMUEBLES, INFRAESTRUCTURA Y CONSTRUCCIONES EN PROCESO	-916,782.98	55,739,795.04	EFE-2
BIENES MUEBLES	5,064,225.26	28,762,953.70	EFE-2
Suma Aplicación	4,147,442.28	84,502,748.74	
FLUJOS NETOS DE EFECTIVO POR ACTIVIDADES DE INVERSIÓN	-9,185,912.28	-102,715,235.70	
FLUJO DE EFECTIVO DE LAS ACTIVIDADES DE FINANCIAMIENTO			
ORIGEN			
CUENTAS POR PAGAR A CORTO PLAZO	-170,791.74	5,100,389.03	
SERVICIOS PERSONALES POR PAGAR A CORTO PLAZO	0.00	528,799.59	
PROVEEDORES POR PAGAR A CORTO PLAZO	0.00	788,009.58	
RETENCIONES Y CONTRIBUCIONES POR PAGAR A CORTO PLAZO	-170,791.74	3,472,731.90	
OTRAS CUENTAS POR PAGAR A CORTO PLAZO	0.00	310,847.96	
PASIVOS DIFERIDOS A CORTO PLAZO	0.00	3.44	
OTROS PASIVOS DIFERIDOS A CORTO PLAZO	0.00	3.44	
AFFECTACIONES POR RECTIFICACIONES / RECLASIFICACIONES	1,893,319.40	66,262,630.86	
INCREMENTOS AL PATRIMONIO	-4,104.99	42,964.99	
RECTIFICACIONES DE INGRESOS	-215,035.00	0.00	
RESULTADO DE EJERCICIOS ANTERIORES	2,112,459.39	66,219,665.87	
Suma Origen	1,722,527.66	71,363,023.33	
APLICACIÓN			
DERECHOS A RECIBIR EFECTIVO O EQUIVALENTES	2,272,371.77	3,367,928.64	
DEUDORES DIVERSOS POR COBRAR A CORTO PLAZO	2,272,371.77	3,367,928.64	
DERECHOS A RECIBIR BIENES O SERVICIOS	1,283,165.70	2,542,451.26	
ANTICIPO A PROVEEDORES POR ADQUISICIÓN DE BIENES Y PRESTACIÓN DE SERVICIOS	1,955,762.72	119,975.20	
ANTICIPO A CONTRATISTAS POR OBRAS PÚBLICAS	-672,597.02	2,422,476.06	
OTROS ACTIVOS CIRCULANTES	0.00	8,700.00	
VALORES EN GARANTÍA	0.00	8,700.00	
Suma Aplicación	3,555,537.47	5,919,079.90	

Cuenta Contable	Saldo Inicial	Cargos del Periodo	Abonos del Periodo	Saldo Final	Variación del Periodo
1000 ACTIVO	80,959,931.39	1,146,776,141.70	1,150,168,216.74	77,567,856.35	-3,392,075.04
1100 ACTIVO CIRCULANTE	14,669,669.61	1,055,020,458.55	1,057,521,505.87	12,168,622.29	-2,501,047.32
1110 EFECTIVO Y EQUIVALENTES	8,750,589.71	583,557,507.93	589,614,092.72	2,694,004.92	-6,056,584.79
1111 EFECTIVO	0.00	65,459,737.81	65,459,737.81	0.00	0.00
1112 BANCOS / TESORERÍA	8,750,589.71	518,097,770.12	524,154,354.91	2,694,004.92	-6,056,584.79
1120 DERECHOS A RECIBIR EFECTIVOS O EQUIVALENTES	3,367,928.64	405,159,549.87	402,887,178.10	5,640,300.41	2,272,371.77
1121 INVERSIONES A CORTO PLAZO (DE 3 MESES A 12 MESES)	0.00	214,329,056.61	214,329,056.61	0.00	0.00
1122 CUENTAS POR COBRAR A CORTO PLAZO	0.00	172,348,070.19	172,348,070.19	0.00	0.00
1123 DEUDORES DIVERSOS POR COBRAR A CORTO PLAZO	3,367,928.64	6,631,166.98	4,358,795.21	5,640,300.41	2,272,371.77
1124 INGRESOS POR RECUPERAR A CORTO PLAZO	0.00	11,238,505.02	11,238,505.02	0.00	0.00
1125 DEUDORES POR ANTICIPOS DE LA TESORERÍA A CORTO PLAZO	0.00	50,000.00	50,000.00	0.00	0.00
1129 OTROS DERECHOS A RECIBIR EFECTIVO O EQUIVALENTES A CORTO PLAZO	0.00	562,751.07	562,751.07	0.00	0.00
1130 DERECHOS A RECIBIR BIENES O SERVICIOS	2,542,451.26	66,303,400.75	65,020,235.05	3,825,616.96	1,283,165.70
1131 ANTICIPO A PROVEEDORES POR ADQUISICIÓN DE BIENES Y PRESTACIÓN DE SERVICIOS A CORTO PLAZO	119,975.20	30,802,655.41	28,846,892.69	2,075,737.92	1,955,762.72
1132 ANTICIPO A PROVEEDORES POR ADQUISICIÓN DE BIENES INMUEBLES Y MUEBLES A CORTO PLAZO	0.00	23,593.42	23,593.42	0.00	0.00
1134 ANTICIPO A CONTRATISTAS POR OBRAS PÚBLICAS A CORTO PLAZO	2,422,476.06	35,477,151.92	36,149,748.94	1,749,879.04	-672,597.02
1190 OTROS ACTIVOS CIRCULANTES	8,700.00	0.00	0.00	8,700.00	0.00
1191 VALORES EN GARANTÍA	8,700.00	0.00	0.00	8,700.00	0.00

ELABORÓ

TUXTLA CHICO
MIGUEL ANGEL HERRERA MONTES
TESORERO

AUTORIZÓ

JULIO ENRIQUE GAMBOA ALTUZAR
PRESIDENTE

TUXTLA CHICO
PRESIDENCIA MUNICIPAL

012

0032

Notas 1. Cuentas de Orden Contable

CUENTA	MONTO
Fianzas y Garantías Recibidas por Deudas a Cobrar	34,871,953.36
Fianzas y Garantías Recibidas	34,871,953.36
Bienes Bajo Contrato en Comodato	1,648,141.12
Contrato de Comodato por Bienes	1,648,141.12

022

Notas 2. Cuentas de Orden Presupuestal

CUENTA	MONTO
Ley de Ingresos Estimada	152,140,014.03
Ley de Ingresos por Ejecutar	-31,446,561.18
Ley de Ingresos Recaudada	183,586,575.21
Presupuesto de Egresos Aprobado	152,140,014.03
Presupuesto de Egresos por Ejercer	4,554,288.34
Modificaciones al Presupuesto de Egresos Aprobado	-40,800,803.32
Presupuesto de Egresos Comprometido	2,684,733.22
Presupuesto de Egresos Pagado	185,701,795.79

"Bajo protesta de decir verdad declaramos que los Estados Financieros y sus notas, son razonablemente correctos y son responsabilidad del emisor"



ELABORÓ



AUTORIZÓ

[Signature]
MICHEL ANGELO HERRERA MONTES

[Signature]
JULIO ENRIQUE CAMBOL MONTES

TUXTLA CHICO
ESTADO ANALÍTICO DE INGRESOS POR CLASIFICACIÓN ECONÓMICA Y CONCEPTO DE INGRESO
 DEL 01/01/2023 AL 31/12/2023

Rubro	Descripción	INGRESO						Diferencia
		Estimado	Ampliación y Reducción	Modificado	Devengado	Recaudado		
1.1.1.1	IMPUESTOS SOBRE EL INGRESO, LAS UTILIDADES Y LAS GANANCIAS DE CAPITAL	5,000.00	0.00	5,000.00	0.00	220,740.00	215,740.00	
1	IMPUESTOS	5,000.00	0.00	5,000.00	0.00	220,740.00	215,740.00	
1-1	IMPUESTOS SOBRE LOS INGRESOS	5,000.00	0.00	5,000.00	0.00	220,740.00	215,740.00	
1-1-1	DIVERSIONES Y ESPECTACULOS PÚBLICOS	5,000.00	0.00	5,000.00	0.00	220,740.00	215,740.00	
1.1.1.3	IMPUESTOS SOBRE LA PROPIEDAD	3,079,527.98	0.00	3,079,527.98	0.00	3,819,231.40	739,703.42	
1	IMPUESTOS	3,079,527.98	0.00	3,079,527.98	0.00	3,819,231.40	739,703.42	
1-2	IMPUESTOS SOBRE EL PATRIMONIO	3,079,527.98	0.00	3,079,527.98	0.00	3,819,231.40	739,703.42	
1-2-1	PREDIAL	2,277,280.26	0.00	2,277,280.26	0.00	2,796,492.45	519,212.19	
1-2-2	TRASLACIÓN DE DOMINIO DE BIENES INMUEBLES	802,247.72	0.00	802,247.72	0.00	1,022,738.95	220,491.23	
1.1.4.1	DERECHOS NO INCLUIDOS EN OTROS CONCEPTOS	703,850.05	0.00	703,850.05	0.00	1,181,083.33	477,233.28	
4	DERECHOS	703,850.05	0.00	703,850.05	0.00	1,181,083.33	477,233.28	
4-1	DERECHOS POR EL USO, GOCE, APROVECHAMIENTO O EXPLOTACIÓN DE BIENES DE DOMINIO PÚBLICO	106,402.25	0.00	106,402.25	0.00	164,261.06	57,858.81	
4-1-1	USO O TENENCIA DE ANUNCIOS EN VÍA PÚBLICA	14,240.56	0.00	14,240.56	0.00	85,984.06	71,743.50	
4-1-2	MERCADOS PÚBLICOS Y CENTRALES DE ABASTO	92,161.69	0.00	92,161.69	0.00	73,564.00	-18,597.69	
4-1-3	ESTACIONAMIENTO EN LA VÍA PÚBLICA	0.00	0.00	0.00	0.00	4,713.00	4,713.00	
4-3	DERECHOS POR PRESTACIÓN DE SERVICIOS	60,310.00	0.00	60,310.00	0.00	92,326.59	32,016.59	
4-3-1	SERVICIOS PÚBLICOS DE PANTEONES	60,310.00	0.00	60,310.00	0.00	92,326.59	32,016.59	
4-4	OTROS DERECHOS	537,137.80	0.00	537,137.80	0.00	924,495.68	387,357.88	

ELABORÓ

AUTORIZÓ



MIGUEL ANGEL HERRERA
 MONTES
 TESORERO



JULIO ENRIQUE GAMBOA
 ALTUZAR
 PRESIDENTE

PRESIDENCIA MUNICIPAL

0049

ESTADO ANALÍTICO DE INGRESOS POR FUENTE DE FINANCIAMIENTO

DEL 01/01/2023 AL 31/12/2023

EAI - FF

Clasificación: Fuente de Financiamiento

FECHA: 06/02/2024

HOJA: 1 DE 1

Fuente de Finan.	Descripción	INGRESO					
		Estimado	Ampliación y Reducción	Modificado	Devengado	Recaudado	Diferencia
1	RECURSOS FISCALES	56,123,588.03	0.00	56,123,588.03	0.00	65,350,053.45	9,226,465.42
1	IMPUESTOS	3,084,527.98	0.00	3,084,527.98	0.00	4,039,971.40	955,443.42
1-1	IMPUESTOS SOBRE LOS INGRESOS	5,000.00	0.00	5,000.00	0.00	220,740.00	215,740.00
1-2	IMPUESTOS SOBRE EL PATRIMONIO	3,079,527.98	0.00	3,079,527.98	0.00	3,819,231.40	739,703.42
4	DERECHOS	703,850.05	0.00	703,850.05	0.00	1,181,083.33	477,233.28
4-1	DERECHOS POR EL USO, GOCE, APROVECHAMIENTO O EXPLOTACIÓN DE BIENES DE DOMINIO PÚBLICO	106,402.25	0.00	106,402.25	0.00	164,261.06	57,858.81
4-3	DERECHOS POR PRESTACIÓN DE SERVICIOS	60,310.00	0.00	60,310.00	0.00	92,326.59	32,016.59
4-4	OTROS DERECHOS	537,137.80	0.00	537,137.80	0.00	924,495.68	387,357.88
6	APROVECHAMIENTOS	1,373,857.00	0.00	1,373,857.00	0.00	2,678,710.53	1,304,853.53
6-1	APROVECHAMIENTOS DE TIPO CORRIENTE	1,373,857.00	0.00	1,373,857.00	0.00	2,678,710.53	1,304,853.53
8	PARTICIPACIONES Y APORTACIONES	50,961,353.00	0.00	50,961,353.00	0.00	57,450,288.19	6,488,935.19
8-1	PARTICIPACIONES	50,961,353.00	0.00	50,961,353.00	0.00	57,450,288.19	6,488,935.19
5	RECURSOS FEDERALES	95,861,426.00	0.00	95,861,426.00	0.00	117,662,974.00	21,801,548.00
8	PARTICIPACIONES Y APORTACIONES	95,861,426.00	0.00	95,861,426.00	0.00	117,662,974.00	21,801,548.00
8-2	APORTACIONES	95,861,426.00	0.00	95,861,426.00	0.00	117,662,974.00	21,801,548.00
7	OTROS RECURSOS	155,000.00	0.00	155,000.00	0.00	573,547.76	418,547.76
5	PRODUCTOS	155,000.00	0.00	155,000.00	0.00	573,547.76	418,547.76
5-1	PRODUCTOS DE TIPO CORRIENTE	155,000.00	0.00	155,000.00	0.00	573,547.76	418,547.76

"Bajo protesta de decir verdad declaramos que los Estados Financieros y sus notas, son razonablemente correctos y son responsabilidad del emisor"



ELABORÓ
MIGUEL ANGEL HERRERA MONTES
TESORERO



034

AUTORIZÓ

JULIO ENRIQUE GAMBOA ALTUZAR
PRESIDENTE

0053

TUXTLA CHICO

ESTADO ANALÍTICO DE INGRESOS POR RUBRO DE INGRESOS

DEL 01/01/2023 AL 31/12/2023

EAI - RI

Clasificación: Rubro

FECHA: 06/02/2024

HOJA: 1 DE 1

	Descripción	INGRESO						Diferencia
		Estimado	Ampliación y Reducción	Modificado	Devengado	Recaudado		
1	IMPUESTOS	3,084,527.98	0.00	3,084,527.98	0.00	4,039,971.40	955,443.42	
4	DERECHOS	703,850.05	0.00	703,850.05	0.00	1,181,083.33	477,233.28	
5	PRODUCTOS	155,000.00	0.00	155,000.00	0.00	573,547.76	418,547.76	
6	APROVECHAMIENTOS	1,373,857.00	0.00	1,373,857.00	0.00	2,678,710.53	1,304,853.53	
8	PARTICIPACIONES Y APORTACIONES	146,822,779.00	0.00	146,822,779.00	0.00	175,113,262.19	28,290,483.19	
TOTAL INGRESOS		152,140,014.03	0.00	152,140,014.03	0.00	183,586,575.21	31,446,561.18	

"Bajo protesta de decir verdad declaramos que los Estados Financieros y sus notas, son razonablemente correctos y son responsabilidad del emisor"



ELABORÓ

MIGUEL ANGEL HERRERA MONTE

TESORERO



AUTORIZÓ

JULIO ENRIQUE GAMBOA ALTUZA

PRESIDENTE

0054

035

TUXTLA CHICO
NOTAS AL ESTADO DE SITUACION FINANCIERA
DEL : 01/01/2023 AL 31/12/2023

NESF
 Fecha: 06/02/2024
 Pág. 1 de 4

0034


014


Nota 1. Efectivo y Equivalentes (1111, 1112, 1114, 1121y 1211)

Efectivo	
Tipo	Monto

Recaudación de Ingresos de Ley	0.00
Cheques de Caja	0.00

Bancos / Tesorería					
Tipo	Banco	No. de Cuenta	Ejercicio	F.F.	Monto
CUENTAS PRODUCTIVAS	BANCOMER	CTA.- 0199414916 FONDO SOLIDARIO 2015	2015	AB	3.46
CUENTAS PRODUCTIVAS	BANORTE	CTA.- 0407552531 INGRESOS PROPIOS 2015	2015	AE	20.10
CUENTAS PRODUCTIVAS	BANORTE	CTA.- 0407552540 IMPUESTO INMOBILIARIO 2015	2015	AE	1.26
CUENTAS PRODUCTIVAS	BANORTE	CTA.- 0407552504 FAISMUN 2015	2015	EE	27.36
CUENTAS PRODUCTIVAS	BANORTE	CTA.- 0407552513 FAFM 2015	2015	FE	2.02
CUENTAS PRODUCTIVAS	BANCOMER	CTA.- 0110256757 FGP 2016	2016	AB	1,199.83
CUENTAS PRODUCTIVAS	BANCOMER	CTA.- 0110256757 FGP 2016	2016	AE	0.17
CUENTAS PRODUCTIVAS	BANCOMER	CTA.- 0110257192 FAISMUN 2016	2016	EB	-458,273.84
CUENTAS PRODUCTIVAS	BANCOMER	CTA.- 0110257281 FAFMDF 2016	2016	FB	-2,817.54
CUENTAS PRODUCTIVAS	BANCOMER	CTA.- 0110257338 REC EXT PAV CALLES 2016	2016	GB	108,994.38
CUENTAS PRODUCTIVAS	BANCOMER	CTA.- 0110257362 REC EXT SANTA ELENA	2016	GB	-122,767.31
CUENTAS PRODUCTIVAS	BANCOMER	CTA.- 0110257761 PROG INFRAESTRUCTURA HABITAT	2016	GB	-13,481.82
CUENTAS PRODUCTIVAS	BANCOMER	CTA.- 0110257338 REC EXT PAV CALLES 2016	2016	GE	7.21
CUENTAS PRODUCTIVAS	BANORTE	CTA.- 0438145834 RAMO 33 OTROS SUBSIDIOS Y APORTACIONES	2016	GE	76.95
CUENTAS PRODUCTIVAS	BANCOMER	CTA.- 0112375184 ESPEJO 2018	2018	AB	59.95
CUENTAS PRODUCTIVAS	BANCOMER	CTA.- 0112591766 FONDO SOLIDARIO DIC 2018	2018	AB	0.12
CUENTAS PRODUCTIVAS	BANCOMER	CTA.- 0111302574 FAISMUN 2018	2018	EB	0.92
CUENTAS PRODUCTIVAS	BANCOMER	CTA.- 0112626896 FGP 2019	2019	AB	78.00
CUENTAS PRODUCTIVAS	BANCOMER	CTA.- 0112654768 IMPUESTOS 2019	2019	AB	1.04
CUENTAS PRODUCTIVAS	BANCOMER	CTA.- 0112654792 ESPEJO 2019	2019	AB	495,655.56
CUENTAS PRODUCTIVAS	BANCOMER	CTA.- 0114024303 FGP OCT 2019	2019	AB	631.04
CUENTAS PRODUCTIVAS	BANCOMER	CTA.- 0112626934 FONDO SOLIDARIO 2019	2019	AE	1.03
CUENTAS PRODUCTIVAS	BANCOMER	CTA.- 0113550958 FGP 2019	2019	AE	0.17
CUENTAS PRODUCTIVAS	BANCOMER	CTA.- 0114217861 FGP DIC 2019	2019	AE	0.89
CUENTAS PRODUCTIVAS	BANCOMER	CTA.- 0114217969 ESPEJO DIC 2019	2019	AE	0.18
CUENTAS PRODUCTIVAS	BANCOMER	CTA.- 0114236149 ISR 2019	2019	AE	7.94
CUENTAS PRODUCTIVAS	BANCOMER	CTA.- 011421786 FISM 2019	2019	EB	1.00
CUENTAS PRODUCTIVAS	BANCOMER	CTA.- 0114249771 FISM 2019	2019	EB	1.00
CUENTAS PRODUCTIVAS	BANCOMER	CTA.- 0114217926 FAFM 2019	2019	FE	0.09
CUENTAS PRODUCTIVAS	BANCOMER	CTA.- 0114342518 ESP REC FED 2022	2020	AB	1,948.80
CUENTAS PRODUCTIVAS	BANCOMER	CTA.- 0115405386 ISR 2020	2020	AB	896.40
CUENTAS PRODUCTIVAS	BANCOMER	CTA.- 0114342518 ESP REC FED 2022	2020	AE	0.05
CUENTAS PRODUCTIVAS	BANCOMER	CTA.- 0115405386 ISR 2020	2020	AE	0.03

ELABORÓ

MIGUEL-ANGEL HERRERA

AUTORIZÓ

JULIO ENRIQUE GAMBOA



**ESTADO ANALÍTICO DEL PRESUPUESTO DE EGRESOS
CLASIFICACIÓN ADMINISTRATIVA DEL GASTO
TUXTLA CHICO**

EAEPE-CA
06-feb.-24
Pág. 1 de 2

De 01/01/2023 Al 31/12/2023

Concepto	EGRESOS					SUB EJERCICIO
	APROBADO	AMPLIACIONES/ REDUCCIONES	MODIFICADO	DEVENGADO	PAGADO	
3 Sector Público Municipal						
3.1 Sector Público No Financiero						
3.1.1 Gobierno General Municipal						
3.1.1.1 Gobierno Municipal						
3.1.1.1.1 Órgano Ejecutivo Municipal						
SERVICIOS ADMINISTRATIVOS						
01	152,140,014.03	40,800,803.32	192,940,817.35	185,701,795.79	185,701,795.79	4,554,288.34
01-01 AYUNTAMIENTO	139,222,751.44	4,201,282.82	143,424,034.26	136,185,012.70	136,185,012.70	4,554,288.34
01-02 PRESIDENCIA MUNICIPAL	6,991,350.68	-735,498.08	6,255,852.60	6,255,852.60	6,255,852.60	0.00
01-03 SECRETARIA DEL H. AYUNTAMIENTO	11,838,526.26	8,547,535.25	20,386,061.51	18,189,455.16	18,189,455.16	2,198,606.35
01-04 SECRETARIA DE TESORERIA MUNICIPAL	3,371,200.46	826,665.79	4,197,866.25	4,197,866.25	4,197,866.25	0.00
01-05 SECRETARIA DE ADMINISTRACION	6,006,904.80	2,667,341.99	8,674,246.79	7,925,797.90	7,925,797.90	748,448.89
01-06 SECRETARIA DE JUZGADO MUNICIPAL	1,356,682.95	-121,270.59	1,235,412.36	1,235,412.36	1,235,412.36	0.00
01-07 SECRETARIA DE AGENCIA MUNICIPAL	0.00	0.00	0.00	0.00	0.00	0.00
01-08 DIF MUNICIPAL	5,702,646.32	0.00	5,702,646.32	5,702,646.32	5,702,646.32	0.00
01-09 SECRETARIA DE OBRAS PUBLICAS	7,632,035.61	86,860,688.31	94,492,723.92	91,808,000.70	91,808,000.70	0.00
01-10 OTROS	96,323,404.36	-94,125,983.03	2,197,511.33	588,278.23	588,278.23	1,609,233.10
01-11 SRIA DE EDUCACION, CULTURA Y DEPORTE	0.00	0.00	0.00	0.00	0.00	0.00
SERVICIOS PUBLICOS	12,917,262.59	36,599,520.50	49,516,783.09	49,516,783.09	49,516,783.09	0.00
02	735,000.00	19,371,070.92	20,106,070.92	20,106,070.92	20,106,070.92	0.00
02-01 PROTECCION CIUDADANA	0.00	0.00	0.00	0.00	0.00	0.00
02-02 SRIA DE DES URBANO, MEDIO AMBIENTE Y ECOLOGIA	0.00	0.00	0.00	0.00	0.00	0.00
02-03 MERCADO	0.00	0.00	0.00	0.00	0.00	0.00
02-04 RASTRO	0.00	0.00	0.00	0.00	0.00	0.00
02-05 PANTEONES	0.00	0.00	0.00	0.00	0.00	0.00
02-06 AGUA POTABLE Y ALCANTARILLADO	1,200,000.00	840,547.98	2,040,547.98	2,040,547.98	2,040,547.98	0.00
02-07 ALUMBRADO PUBLICO	6,498,888.01	591,500.98	7,090,388.99	7,090,388.99	7,090,388.99	0.00
02-08 CALLES, PARQUES Y JARDINES	0.00	0.00	0.00	0.00	0.00	0.00
02-09 ASISTENCIA A LA SALUD	0.00	658,444.52	658,444.52	658,444.52	658,444.52	0.00
02-10 ASISTENCIA A LA EDUCACION	1,489,624.86	875,200.43	2,364,825.29	2,364,825.29	2,364,825.29	0.00
02-11 ABASTOS-TIENDAS (CONASUPO)	0.00	0.00	0.00	0.00	0.00	0.00
02-12 SECRETARIA DEL CAMPO	1,203,869.53	6,415,970.80	7,619,840.33	7,619,840.33	7,619,840.33	0.00
02-13 ASISTENCIA A LA GANADERIA	0.00	0.00	0.00	0.00	0.00	0.00
02-14 PROTECCION AL MEDIO AMBIENTE Y ECOLOGIA	1,475,880.19	7,801,984.87	9,277,865.06	9,277,865.06	9,277,865.06	0.00

036

0055



**ESTADO ANALÍTICO DEL EJERCICIO DEL PRESUPUESTO DE EGRESOS
CLASIFICACIÓN POR TIPO DE GASTO**

TUXTLA CHICO

DEL PERIODO: Del 01/01/2023/ al 31/12/2023

EAEPE-TG
06-feb.-24
Pág. 1 de 1


Clasificación por Tipo de Gasto	Concepto	EGRESOS					Subejercicio
		Aprobado	Ampliaciones / Reducciones	Modificado	Devengado	Pagado	
1	GASTO CORRIENTE	148,087,955.69	-49,568,347.97	98,519,607.72	93,965,319.38	93,965,319.38	93,965,319.38
2	GASTO DE CAPITAL	4,052,058.34	90,369,151.29	94,421,209.63	91,736,476.41	91,736,476.41	91,736,476.41
3	AMORTIZACIÓN DE LA DEUDA Y DISMINUCIÓN DE PASIVOS	0.00	0.00	0.00	0.00	0.00	0.00
4	PENSIONES Y JUBILACIONES	0.00	0.00	0.00	0.00	0.00	0.00
5	PARTICIPACIONES	0.00	0.00	0.00	0.00	0.00	0.00
	Total General	152,140,014.03	40,800,803.32	192,940,817.35	185,701,795.79	185,701,795.79	185,701,795.79

ELABORÓ

MIGUEL ANGEL HERRERA MONTES
TESORERO

AUTORIZÓ

JULIO ENRIQUE CAMBOA-ALTUZAR
PRESIDENTE



038

0057

**ESTADO ANALÍTICO DEL EJERCICIO DEL PRESUPUESTO DE EGRESOS
CLASIFICACIÓN POR OBJETO DEL GASTO (Capítulo y Concepto)**

EAEPE-COG
Cyc
06-feb.-24
Pág. 1 de 4

TUXTLA CHICO

DEL PERIODO: Del 01/01/2023 al 31/12/2023

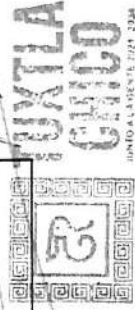
Capítulo/ Concepto	CONCEPTO	EGRESOS				SUB EJERCICIO				
		APROBADO	AMPLIACIONES/ REDUCCIONES	MODIFICADO	DEVENGADO		PAGADO			
1000	SERVICIOS PERSONALES									
1100	REMUNERACIONES AL PERSONAL DE CARÁCTER PERMANENTE.	29,264,885.78	18,910,246.63	48,175,112.41	48,175,112.41	48,175,112.41	48,175,112.41	48,175,112.41	48,175,112.41	0.00
1200	REMUNERACIONES AL PERSONAL DE CARÁCTER TRANSITORIO	21,616,854.24	14,726,282.24	36,343,136.48	36,343,136.48	36,343,136.48	36,343,136.48	36,343,136.48	36,343,136.48	0.00
1300	REMUNERACIONES ADICIONALES Y ESPECIALES	7,478,021.47	2,860,122.71	10,358,144.18	10,358,144.18	10,358,144.18	10,358,144.18	10,358,144.18	10,358,144.18	0.00
1400	SEGURIDAD SOCIAL	0.00	0.00	0.00	0.00	0.00	0.00	0.00	0.00	0.00
1500	OTRAS PRESTACIONES SOCIALES Y ECONÓMICAS	169,990.07	1,219,841.68	1,389,831.75	1,389,831.75	1,389,831.75	1,389,831.75	1,389,831.75	1,389,831.75	0.00
1600	PREVISIONES	0.00	0.00	0.00	0.00	0.00	0.00	0.00	0.00	0.00
1700	PAGO DE ESTÍMULOS A SERVIDORES PÚBLICOS	0.00	84,000.00	84,000.00	84,000.00	84,000.00	84,000.00	84,000.00	84,000.00	0.00
2000	MATERIALES Y SUMINISTROS	5,627,858.80	1,853,001.41	7,480,860.21	7,480,860.21	7,480,860.21	7,480,860.21	7,480,860.21	7,480,860.21	0.00
2100	MATERIALES DE ADMINISTRACIÓN, EMISIÓN DE DOCUMENTOS Y ARTÍCULOS OFICIALES	3,728,000.00	-862,191.90	2,865,808.10	2,865,808.10	2,865,808.10	2,865,808.10	2,865,808.10	2,865,808.10	0.00
2200	ALIMENTOS Y UTENSILIOS	97,000.00	-23,826.60	73,173.40	73,173.40	73,173.40	73,173.40	73,173.40	73,173.40	0.00
2300	MATERIAS PRIMAS Y MATERIALES DE PRODUCCIÓN Y COMERCIALIZACIÓN	0.00	0.00	0.00	0.00	0.00	0.00	0.00	0.00	0.00
2400	MATERIALES Y ARTÍCULOS DE CONSTRUCCIÓN Y DE REPARACIÓN	250,000.00	640,303.51	890,303.51	890,303.51	890,303.51	890,303.51	890,303.51	890,303.51	0.00
2500	PRODUCTOS QUÍMICOS, FARMACÉUTICOS Y DE LABORATORIO	170,000.00	613,410.16	783,410.16	783,410.16	783,410.16	783,410.16	783,410.16	783,410.16	0.00
2600	COMBUSTIBLES, LUBRICANTES Y ADITIVOS	770,358.80	789,091.19	1,559,449.99	1,559,449.99	1,559,449.99	1,559,449.99	1,559,449.99	1,559,449.99	0.00
2700	VESTUARIO, BLANCOS, PRENDAS DE PROTECCIÓN Y ARTÍCULOS DEPORTIVOS	317,500.00	604,222.08	921,722.08	921,722.08	921,722.08	921,722.08	921,722.08	921,722.08	0.00
2800	MATERIALES Y SUMINISTROS PARA SEGURIDAD	0.00	0.00	0.00	0.00	0.00	0.00	0.00	0.00	0.00
2900	HERRAMIENTAS, REFACCIONES Y ACCESORIOS MENORES	295,000.00	91,992.97	386,992.97	386,992.97	386,992.97	386,992.97	386,992.97	386,992.97	0.00
3000	SERVICIOS GENERALES	9,117,588.67	17,792,735.38	26,910,324.05	26,910,324.05	26,910,324.05	26,910,324.05	26,910,324.05	26,910,324.05	2,945,055.24
3100	SERVICIOS BÁSICOS	6,674,888.01	2,304,061.40	8,978,949.41	8,978,949.41	8,978,949.41	8,978,949.41	8,978,949.41	8,978,949.41	0.00
3200	SERVICIOS DE ARRENDAMIENTO	496,000.00	1,216,375.50	1,712,375.50	1,712,375.50	1,712,375.50	1,712,375.50	1,712,375.50	1,712,375.50	0.00
3300	SERVICIOS PROFESIONALES, CIENTÍFICOS, TÉCNICOS Y OTROS SERVICIOS	9,000.00	519,860.00	528,860.00	528,860.00	528,860.00	528,860.00	528,860.00	528,860.00	0.00
3400	SERVICIOS FINANCIEROS, BANCARIOS Y COMERCIALES	33,000.00	289,075.68	322,075.68	322,075.68	322,075.68	322,075.68	322,075.68	322,075.68	0.00

0058

000



TESORERÍA MUNICIPAL



PRESIDENCIA MUNICIPAL

**ESTADO ANALÍTICO DEL EJERCICIO DEL PRESUPUESTO DE EGRESOS
CLASIFICACIÓN POR OBJETO DEL GASTO (Capítulo y Concepto)
TUXTLA CHICO**

EAEPE-COG
Cyc
06-feb.-24
Pág. 2 de 4

DEL PERIODO: Del 01/01/2023 al 31/12/2023

Capítulo/ Concepto	CONCEPTO	EGRESOS					SUBEJERCICIO
		APROBADO	AMPLIACIONES/ REDUCCIONES	MODIFICADO	DEVENGADO	PAGADO	
3500	SERVICIOS DE INSTALACIÓN, REPARACIÓN, MANTENIMIENTO Y CONSERVACIÓN	197,000.00	2,631,818.23	2,828,818.23	2,828,818.23	2,828,818.23	0.00
3600	SERVICIOS DE COMUNICACIÓN SOCIAL Y PUBLICIDAD	83,000.00	490,959.97	573,959.97	573,959.97	573,959.97	0.00
3700	SERVICIOS DE TRASLADO Y VIÁTICOS	627,000.00	468,320.25	1,095,320.25	1,095,320.25	1,095,320.25	0.00
3800	SERVICIOS OFICIALES	698,130.54	7,180,318.20	7,878,448.74	5,681,842.39	5,681,842.39	2,196,606.35
3900	OTROS SERVICIOS GENERALES	299,570.12	2,691,946.15	2,991,516.27	2,243,067.38	2,243,067.38	748,448.89
4000	TRANSFERENCIAS, ASIGNACIONES, SUBSIDIOS Y OTF	7,316,216.44	7,027,861.51	14,344,077.95	14,344,077.95	14,344,077.95	0.00
4100	TRANSFERENCIAS INTERNAS Y ASIGNACIONES AL SECTOR PÚBLICO	5,702,846.32	281,703.18	5,984,349.50	5,984,349.50	5,984,349.50	0.00
4200	TRANSFERENCIAS AL RESTO DEL SECTOR PÚBLICO	0.00	0.00	0.00	0.00	0.00	0.00
4300	SUBSIDIOS Y SUBVENCIONES	1,200,000.00	6,532,979.00	7,732,979.00	7,732,979.00	7,732,979.00	0.00
4400	AYUDAS SOCIALES	413,570.12	213,179.33	626,749.45	626,749.45	626,749.45	0.00
4500	PENSIONES Y JUBILACIONES	0.00	0.00	0.00	0.00	0.00	0.00
4600	TRANSFERENCIAS A FIDEICOMISOS, MANDATOS Y OTROS ANÁLOGOS	0.00	0.00	0.00	0.00	0.00	0.00
4700	TRANSFERENCIAS A LA SEGURIDAD SOCIAL	0.00	0.00	0.00	0.00	0.00	0.00
4800	DONATIVOS	0.00	0.00	0.00	0.00	0.00	0.00
4900	TRANSFERENCIAS AL EXTERIOR	0.00	0.00	0.00	0.00	0.00	0.00
5000	BIENES MUEBLES, INMUEBLES E INTANGIBLES	0.00	5,045,018.52	5,045,018.52	5,045,018.52	5,045,018.52	0.00
5100	MOBILIARIO Y EQUIPO DE ADMINISTRACIÓN	0.00	186,443.84	186,443.84	186,443.84	186,443.84	0.00
5200	MOBILIARIO Y EQUIPO EDUCACIONAL Y RECREATIVO	0.00	3,136,584.68	3,136,584.68	3,136,584.68	3,136,584.68	0.00
5300	EQUIPO E INSTRUMENTAL MÉDICO Y DE LABORATORIO	0.00	0.00	0.00	0.00	0.00	0.00
5400	VEHÍCULOS Y EQUIPO DE TRANSPORTE	0.00	1,721,990.00	1,721,990.00	1,721,990.00	1,721,990.00	0.00
5500	EQUIPO DE DEFENSA Y SEGURIDAD	0.00	0.00	0.00	0.00	0.00	0.00
5600	MAQUINARIA, OTROS EQUIPOS Y HERRAMIENTAS	0.00	0.00	0.00	0.00	0.00	0.00
5700	ACTIVOS BIOLÓGICOS	0.00	0.00	0.00	0.00	0.00	0.00
5800	BIENES INMUEBLES	0.00	0.00	0.00	0.00	0.00	0.00
5900	ACTIVOS INTANGIBLES	0.00	0.00	0.00	0.00	0.00	0.00
6000	INVERSIÓN PÚBLICA	4,052,058.34	85,324,132.77	89,376,191.11	86,691,457.89	86,691,457.89	0.00
6100	OBRA PÚBLICA EN BIENES DE DOMINIO PÚBLICO	4,052,058.34	85,324,132.77	89,376,191.11	86,691,457.89	86,691,457.89	0.00
6200	OBRA PÚBLICA EN BIENES DE DOMINIO PROPIO	0.00	0.00	0.00	0.00	0.00	0.00

0059

040



PRESIDENCIA MUNICIPAL

**ESTADO ANALÍTICO DEL EJERCICIO DEL PRESUPUESTO DE EGRESOS
 CLASIFICACIÓN POR OBJETO DEL GASTO (Capítulo y Concepto)
 TUXTLA CHICO
 DEL PERIODO: Del 01/01/2023 al 31/12/2023**

EAEPE-COG
 CyC
 06-feb.-24
 Pág. 3 de 4

Capítulo/ Concepto	CONCEPTO	EGRESOS				SUB EJERCICIO
		APROBADO	AMPLIACIONES/ REDUCCIONES	MODIFICADO	DEVENGADO	
6300	PROYECTOS PRODUCTIVOS Y ACCIONES DE FOMENTO	0.00	0.00	0.00	0.00	0.00
7000	INVERSIONES FINANCIERAS Y OTRAS PROVISIONES	0.00	0.00	0.00	0.00	0.00
7100	INVERSIONES PARA EL FOMENTO DE ACTIVIDADES PRODUCTIVAS	0.00	0.00	0.00	0.00	0.00
7200	ACCIONES Y PARTICIPACIONES DE CAPITAL	0.00	0.00	0.00	0.00	0.00
7300	COMPRA DE TÍTULOS Y VALORES	0.00	0.00	0.00	0.00	0.00
7400	CONCESIÓN DE PRÉSTAMOS	0.00	0.00	0.00	0.00	0.00
7500	INVERSIONES EN FIDEICOMISOS, MANDATOS Y OTROS ANALÓGOS	0.00	0.00	0.00	0.00	0.00
7600	OTRAS INVERSIONES FINANCIERAS	0.00	0.00	0.00	0.00	0.00
7900	PROVISIONES PARA CONTINGENCIAS Y OTRAS EROGACIONES ESPECIALES	0.00	0.00	0.00	0.00	0.00
8000	PARTICIPACIONES Y APORTACIONES	95,861,426.00	-94,252,192.90	1,609,233.10	0.00	1,609,233.10
8100	PARTICIPACIONES	0.00	0.00	0.00	0.00	0.00
8300	APORTACIONES	95,861,426.00	-94,252,192.90	1,609,233.10	0.00	1,609,233.10
8500	CONVENIOS	0.00	0.00	0.00	0.00	0.00
9000	DEUDA PÚBLICA	900,000.00	-900,000.00	0.00	0.00	0.00
9100	AMORTIZACIÓN DE LA DEUDA PÚBLICA	0.00	0.00	0.00	0.00	0.00
9200	INTERESES DE LA DEUDA PÚBLICA	0.00	0.00	0.00	0.00	0.00
9300	COMISIONES DE LA DEUDA PÚBLICA	0.00	0.00	0.00	0.00	0.00
9400	GASTOS DE LA DEUDA PÚBLICA	0.00	0.00	0.00	0.00	0.00
9500	COSTO POR COBERTURAS	0.00	0.00	0.00	0.00	0.00
9600	APOYOS FINANCIEROS	0.00	0.00	0.00	0.00	0.00
9900	ADEUDOS DE EJERCICIOS FISCALES ANTERIORES (ADEFAS)	900,000.00	-900,000.00	0.00	0.00	0.00

140

0060



PRESIDENCIA MUNICIPAL

**ESTADO ANALÍTICO DEL EJERCICIO DEL PRESUPUESTO DE EGRESOS
CLASIFICACIÓN POR OBJETO DEL GASTO (Capítulo y Concepto)**

EAEPE-COG
CyC
06-feb.-24
Pág. 4 de 4

TUXTLA CHICO
DEL PERIODO: Del 01/01/2023 al 31/12/2023

Capítulo/ Concepto	CONCEPTO	EGRESOS				SUBEJERCICIO
		APROBADO	AMPLIACIONES/ REDUCCIONES	MODIFICADO	DEVENGADO	
	Total General	152,140,014.03	40,800,803.32	192,940,817.35	185,701,795.79	185,701,795.79
						4,554,288.34

ELABORÓ
MIGUEL ANGEL HERRERA MONTES
TESORERO

AUTORIZÓ
JULIO ENRIQUE GAMBOA ALTUZAR
PRESIDENTE



042

**ESTADO ANALÍTICO DEL EJERCICIO DEL PRESUPUESTO DE EGRESOS
CLASIFICACION FUNCIONAL DEL GASTO
TUXTLA CHICO**

EAEPE-CF
06-feb.-24
Pág. 1 de 1

DEL PERIODO: Del 01/01/2023 al 31/12/2023

Clasificación Funcional	CONCEPTO	EGRESOS					SUB EJERCICIO
		APROBADO	AMPLIACIONES/ REDUCCIONES	MODIFICADO	DEVENGADO	PAGADO	
1	GOBIERNO	33,441,620.78	28,564,049.81	62,005,670.59	59,060,615.35	59,060,615.35	2,945,055.24
1-1	LEGISLACIÓN	6,991,350.68	-735,498.08	6,255,852.60	6,255,852.60	6,255,852.60	0.00
1-3	COORDINACION DE LA POLITICA DE GOBIERNO	20,608,365.30	10,525,795.86	31,134,161.16	28,937,554.81	28,937,554.81	2,196,606.35
1-5	ASUNTOS FINANCIEROS Y HACENDARIOS	5,106,904.80	2,074,240.31	7,181,145.11	6,432,696.22	6,432,696.22	748,448.89
1-7	ASUNTOS DE ORDEN PUBLICO Y DE SEGURIDAD INTEF	735,000.00	16,689,511.72	17,434,511.72	17,434,511.72	17,434,511.72	0.00
2	DESARROLLO SOCIAL	13,830,451.40	99,198,170.75	113,028,622.15	110,343,888.93	110,343,888.93	0.00
2-1	PROTECCION AMBIENTAL	1,475,880.19	7,801,984.87	9,277,865.06	9,277,865.06	9,277,865.06	0.00
2-2	VIVIENDA Y SERVICIOS A LA COMUNIDAD	8,835,313.81	87,324,425.75	96,159,739.56	93,672,787.69	93,672,787.69	0.00
2-3	SALUD	0.00	658,444.52	658,444.52	658,444.52	658,444.52	0.00
2-4	RECREACION, CULTURA Y OTRAS MANIFESTACIONES :	2,029,632.54	-1,670,832.54	358,800.00	358,800.00	358,800.00	0.00
2-5	EDUCACION	1,489,624.86	2,412,588.95	3,902,213.81	3,704,432.46	3,704,432.46	0.00
2-6	PROTECCION SOCIAL	0.00	2,671,559.20	2,671,559.20	2,671,559.20	2,671,559.20	0.00
3	DESARROLLO ECONÓMICO	1,203,869.53	6,415,970.80	7,619,840.33	7,619,840.33	7,619,840.33	0.00
3-2	AGROPECUARIA, SILVICULTURA, PESCA Y CAZA	1,203,869.53	6,415,970.80	7,619,840.33	7,619,840.33	7,619,840.33	0.00
4	OTRAS NO CLASIFICADAS EN FUNCIONES ANTERIORE	103,664,072.32	-93,377,388.04	10,286,684.28	8,677,451.18	8,677,451.18	1,609,233.10
4-1	TRANSACCIONES DE LA DEUDA PUBLICA / COSTO FINA	0.00	1,493,101.68	1,493,101.68	1,493,101.68	1,493,101.68	0.00
4-2	TRANSFERENCIAS, PARTICIPACIONES Y APORTACIONE	102,764,072.32	-93,970,489.72	8,793,582.60	7,184,349.50	7,184,349.50	1,609,233.10
4-4	ADEUDOS DE EJERCICIOS FISCALES ANTERIORES	900,000.00	-900,000.00	0.00	0.00	0.00	0.00
	Total General	152,140,014.03	40,800,803.32	192,940,817.35	185,701,795.79	185,701,795.79	4,554,288.34

ELABORÓ

AUTORIZÓ



**TUXTLA
CHICO**

MIGUEL ÁNGEL HERRERA MONTES
TESORERO



JULIO ENRIQUE GAMBOA AL TUZAR
PRESIDENTE



**TUXTLA
CHICO**

043

0062

TESORERIA MUNICIPAL

PRESIDENCIA MUNICIPAL

TUXTLA CHICO
INDICADORES DE EVALUACIÓN

Periodo de consulta: 2do SEMESTRE
Fecha Impresión: 06 / 02 / 2024

Indicador: Apoyo Humano Se integra por el monto erogado de programas y/o acciones de Salud y Educación

Estructura de los Proyectos	Monto	Porcentaje	Cobertura de la Demanda	Cantidad	Porcentaje
Gasto Total de Apoyo Humano	658,444.52	0.62 %	No. de Proyectos Atendidos (Apoyo Humano)	6	100.00 %
Gasto Total de Obras y/o Acciones	107,009,242.99		No. de Proyectos Demandados (Apoyo H.)	6	
Gasto Total de Salud	658,444.52	0.62 %	No. de Proyectos Atendidos (Salud)	6	100.00 %
Gasto Total de Obras y/o Acciones	107,009,242.99		No. de Proyectos Demandados (Salud)	6	
Gasto Total de Educación	0.00	0.00 %	No. de Proyectos Atendidos (Educación)	0	0.00 %
Gasto Total de Obras y/o Acciones	107,009,242.99		No. de Proyectos Demandados (Educación)	0	

Indicador: Apoyo Físico Se integra por el monto erogado de programas y/o acciones de Agua Potable, Drenaje y Alcantarillado, Urbanización, Electrificación y Vivienda

Estructura de los Proyectos	Monto	Porcentaje	Cobertura de la Demanda	Cantidad	Porcentaje
Gasto Total de Apoyo Físico	51,627,750.17	48.25 %	No. de Proyectos Atendidos (Apoyo Físico)	59	85.51 %
Gasto Total de Obras y/o Acciones	107,009,242.99		No. de Proyectos Demandados (Apoyo Físico)	69	
Gasto Total de Agua Potable	3,090,851.32	2.89 %	No. de Proyectos Atendidos (Agua Potable)	6	100.00 %
Gasto Total de Obras y/o Acciones	107,009,242.99		No. de Proyectos Demandados (Agua Potable)	6	
Gasto Total de Drenaje y Alcantarillado	5,874,088.49	5.49 %	No. de Proyectos Atendidos (Drenaje y Alc.)	10	90.91 %
Gasto Total de Obras y/o Acciones	107,009,242.99		No. de Proyectos Demandados (Drenaje y Alc.)	11	
Gasto Total de Urbanización	37,779,075.96	35.30 %	No. de Proyectos Atendidos (Urbanización)	36	87.80 %
Gasto Total de Obras y/o Acciones	107,009,242.99		No. de Proyectos Demandados (Urbanización)	41	
Gasto Total de Agua Electrificación	3,415,695.77	3.19 %	No. de Proyectos Atendidos (Electrificación)	4	50.00 %
Gasto Total de Obras y/o Acciones	107,009,242.99		No. de Proyectos Demandados (Electrificación)	8	
Gasto Total de Vivienda	1,468,038.63	1.37 %	No. de Proyectos Atendidos (Vivienda)	3	100.00 %
Gasto Total de Obras y/o Acciones	107,009,242.99		No. de Proyectos Demandados (Vivienda)	3	

Indicador: Apoyo para la Producción Se integra por el monto erogado de programas y/o acciones de Caminos y Proyectos Productivos

Estructura de los Proyectos	Monto	Porcentaje	Cobertura de la Demanda	Cantidad	Porcentaje
Gasto Total de Apoyo para la Producción	11,849,391.49	11.07 %	No. de Proyectos Atendidos (Apoyo Producción)	6	75.00 %
Gasto Total de Obras y/o Acciones	107,009,242.99		No. de Proyectos Demandados (Apoyo P.)	8	
Gasto Total de Caminos	5,316,412.49	4.97 %	No. de Proyectos Atendidos (Caminos)	3	60.00 %
Gasto Total de Obras y/o Acciones	107,009,242.99		No. de Proyectos Demandados (Caminos)	5	
Gasto Total de Proy. Productivos	6,532,979.00	6.11 %	No. de Proyectos Atendidos (P. Productivos)	3	100.00 %
Gasto Total de Obras y/o Acciones	107,009,242.99		No. de Proyectos Demandados (P. Productivos)	3	

122

0140



PRESIDENCIA MUNICIPAL

Tuxtla Chico Ayuntamiento Municipal

Municipio de : TUXTLA CHICO

Avance Físico Financiero de Proyectos, Obras y Acciones del Periodo: Del 01/01/2023 al 31/12/2023

Clave Presupuestal SubPrograma-Proyecto- Obra-Partida-Area	Concepto	Localidad	SALDOS ACTUALES		AVANCES		METAS		BENEFICIARIOS		
			Presup. Modif.	Erogado	Saldo Disponible	% Fis.	% Finan.	Cant.	U. Medida	Cant.	Benef.
AA ORDINARIOS AÑO EN CURSO											
03 INFRAESTRUCTURA Y EQUIPAMIENTO MUNICIPAL											
12 MANTENIMIENTO DE INFRAESTRUCTURA											
1209PIM01614301090	REHABILITACION DE ESPACIOS PUBLICOS (PARQUE DE CHOCOLATE PRIMERA ETAPA)	0001 CABECERA MUNICIPAL	0.00	0.00	0.00	---	---	1.00	REHABILITACION	37,737.00	PERSONAS
1210PIM02614301090	MANTENIMIENTO DE ALUMBRADO PUBLICO	0002 VARIAS LOCALIDADES	0.00	0.00	0.00	---	---	1.00	MANTENIMIENTO	37,737.00	PERSONAS
1210PIM03614301090	MANTENIMIENTO DE ALUMBRADO PUBLICO	0001 CABECERA MUNICIPAL	0.00	0.00	0.00	---	---	1.00	MANTENIMIENTO	37,737.00	PERSONAS
1207PIM05614301090	MANTENIMIENTO DE VIALIDADES (BACHEO) CON CONCRETO HIDRAULICO	0001 CABECERA MUNICIPAL	0.00	0.00	0.00	---	---	1.00	MANTENIMIENTO	37,737.00	PERSONAS
1207PIM06614301090	MANTENIMIENTO DE VIALIDADES (BACHEO) CON MEZCLA ASFALTICA	0002 VARIAS LOCALIDADES	0.00	0.00	0.00	---	---	1.00	MANTENIMIENTO	37,737.00	PERSONAS
Sub Total por Subprograma			0.00	0.00	0.00						
16 ADQUISICIONES PATRIMONIALES											
161200001515101000	ADQUISICION DE MOBILIARIO Y EQUIPO DE OFICINA PARA LAS DIFERENTES AREAS DEL AYUNTAMIENTO	0001 CABECERA MUNICIPAL	173,384.84	173,384.84	0.00	---	100.00	1.00	PROYECTO	37,737.00	PERSONAS
161200002511101000	ADQUISICION DE MOBILIARIO Y EQUIPO DE OFICINA PARA LAS DIFERENTES AREAS DEL AYUNTAMIENTO	0001 CABECERA MUNICIPAL	13,059.00	13,059.00	0.00	---	100.00	1.00	PROYECTO	37,737.00	PERSONAS
161200003523101000	ADQUISICION DE MOBILIARIO Y EQUIPO PARA LAS DIFERENTES AREAS DEL AYUNTAMIENTO	0001 CABECERA MUNICIPAL	24,584.68	24,584.68	0.00	---	100.00	1.00	PROYECTO	37,737.00	PERSONAS
Sub Total por Subprograma			211,028.52	211,028.52	0.00						
17 REHABILITACION DE INFRAESTRUCTURA											
1709PIM04614301090	REHABILITACION DE ESPACIOS PUBLICOS (LETRAS EMBLEMATICAS PARQUE)	0001 CABECERA MUNICIPAL	0.00	0.00	0.00	---	---	1.00	REHABILITACION	37,737.00	PERSONAS
Sub Total por Subprograma			0.00	0.00	0.00						
Sub Total por Programa			211,028.52	211,028.52	0.00						
Sub Total por Fuente de Financiamiento			211,028.52	211,028.52	0.00						

EA FAISMUN AÑO EN CURSO

		<u>SALDO INICIAL</u>		Nota Relacionada
				9,569,277.14
INGRESOS				
<u>Ingresos de Gestión</u>				
		7,899,765.26		
Impuestos		4,039,971.40		NEA-1
Derechos		1,181,083.33		NEA-1
Aprovechamientos de Tipo Corriente		2,678,710.53		NEA-1
<u>Participaciones, Aportaciones, Transferencias, Asignaciones.</u>		172,348,070.19		
<u>Subsidios y Otras Ayudas</u>				
<u>Participaciones</u>				
		57,450,288.19		
Fondo General de Participaciones (FGP)		45,993,206.82		
Fondo de Fomento Municipal (FFM)		8,121,840.34		
Impuestos Especiales Sobre Productos y Servicios (IEPS)		251,609.45		
Impuestos Sobre Automóviles Nuevos (ISAN)		394,873.49		
Fondo de Fiscalización		561,287.59		
Participación del Impuesto a la Venta Final de Gasolinas		941,053.84		
Fondo de Compensación		1,186,416.66		
<u>Aportaciones</u>		114,897,782.00		
Fondo de Aportaciones para la Infraestructura Social Municipal y de las Demarcaciones Territoriales del Distrito Federal (FAISMUN)		78,080,569.00		
Fondo de Aportaciones para el Fortalecimiento de los Municipios y de las Demarcaciones Territoriales del Distrito Federal (FORTAMUNDF)		36,817,213.00		
<u>Ingresos y Beneficios</u>		3,338,739.76		
<u>Ingresos Financieros</u>				
		3,338,739.76		
Productos Financieros (Ordinarios)		573,547.76		
Productos Financieros (FAISMUN)		2,369,526.00		
Productos Financieros (FORTAMUNDF)		395,666.00		
TOTAL INGRESOS	183,586,575.21			
<u>RECTIFICACIONES DE INGRESOS</u>		-215,035.00		
		TOTAL INGRESOS		183,371,540.21
EGRESOS				
<u>Gasto Corriente</u>				
		93,965,319.38		
Servicios Personales		48,175,112.41		NEA-3
Materiales y Suministros		7,480,860.21		NEA-3
Servicios Generales		23,965,268.81		NEA-3
Transferencias, Asignaciones, Subsidios y Otras Ayudas		14,344,077.95		NEA-3
<u>Gasto de Capital</u>				
		91,736,476.41		
Bienes Muebles, Inmuebles e Intangibles		5,045,018.52		NEA-3
Adquisición Pública		86,691,457.89		NEA-3
TOTAL EGRESOS	185,701,795.79			
<u>RECTIFICACIONES DE EGRESOS</u>		0.00		
		TOTAL EGRESOS		185,701,795.79
		DISPONIBILIDAD PRESUPUESTAL		7,239,021.56
Cuenta		ORDINARIOS	EXTRAORDINARIOS	TOTAL
Efectivo	NESF-1	0.00	0.00	0.00
Bancos / Tesorería	NESF-1	1,478,997.79	1,215,007.13	2,694,004.92
Inversiones	NESF-1	0.00	0.00	0.00
Deudores Diversos	NESF-3	1,610,095.87	4,030,204.54	5,640,300.41
Anticipo a Proveedores	NESF-3	2,075,737.92	0.00	2,075,737.92
Anticipo a Contratistas	NESF-3	0.00	1,749,879.04	1,749,879.04
Otros Activos		8,700.00	0.00	8,700.00
Cuentas por Pagar a Corto Plazo		2,428,238.74	2,501,361.99	4,929,600.73
		DISPONIBILIDAD FINANCIERA		7,239,021.56

119

"Bajo protesta de decir verdad declaramos que los Estados Financieros y sus notas, son razonablemente correctos y son responsabilidad del emisor"



MIGUEL ÁNGEL HERRERA
MONTES



JULIO ENRIQUE GAMBOA
ALTIÍZAR

TUXTLA CHICO
ESTADO DE INGRESOS Y EGRESOS BIS
 Del 01/01/2023 al 31/12/2023

E I E - BIS


FECHA 06 / 02 / 2024

EGRESOS	ORDINARIOS	CAPIFE	OTROS CONVENIDOS	TRANSFERENCIAS Y REC. ADICIONALES ESTATALES	FAISMUN	FORTAMUNDF	OTROS SUBSIDIOS Y APORTACIONES	FINANCIAMIENTO Y EMPRESTITOS	TOTAL
GASTO CORRIENTE									
SERVICIOS PERSONALES	31,927,147.55	0.00	0.00	0.00	0.00	16,247,964.86	0.00	0.00	\$48,175,112.41
MATERIALES Y SUMINISTROS	5,207,035.07	0.00	0.00	0.00	0.00	2,273,825.14	0.00	0.00	\$7,480,860.21
SERVICIOS GENERALES	18,469,891.67	0.00	0.00	0.00	390,000.00	5,105,377.14	0.00	0.00	\$23,965,268.81
SUBSIDIOS Y OTRAS AYUDAS	7,621,149.50	0.00	0.00	0.00	0.00	6,722,928.45	0.00	0.00	\$14,344,077.95
DEUDA PÚBLICA	0.00	0.00	0.00	0.00	0.00	0.00	0.00	0.00	\$0.00
INTERESES	0.00	0.00	0.00	0.00	0.00	0.00	0.00	0.00	\$0.00
COMISIONES	0.00	0.00	0.00	0.00	0.00	0.00	0.00	0.00	\$0.00
GASTOS	0.00	0.00	0.00	0.00	0.00	0.00	0.00	0.00	\$0.00
ADEFAS	0.00	0.00	0.00	0.00	0.00	0.00	0.00	0.00	\$0.00
TOTAL GASTO CORRIENTE	\$63,225,223.79	\$0.00	\$0.00	\$0.00	\$390,000.00	\$30,350,095.59	\$0.00	\$0.00	\$93,965,319.38
GASTO DE CAPITAL									
BIENES MUEBLES E INMUEBLES	211,028.52	0.00	0.00	0.00	0.00	4,833,980.00	0.00	0.00	\$5,045,018.52
INVERSIÓN PÚBLICA	3,177,616.06	0.00	0.00	0.00	81,042,532.29	2,471,309.54	0.00	0.00	\$86,691,457.89
INVERSIONES FINANCIERAS Y OTRAS PROVISIONES	0.00	0.00	0.00	0.00	0.00	0.00	0.00	0.00	\$0.00
TOTAL GASTO DE CAPITAL	\$3,388,644.58	\$0.00	\$0.00	\$0.00	\$81,042,532.29	\$7,305,299.54	\$0.00	\$0.00	\$91,736,476.41
AMORTIZACIÓN DE LA DEUDA Y DISMINUCIÓN DE PASIVOS									
AMORTIZACIONES	0.00	0.00	0.00	0.00	0.00	0.00	0.00	0.00	\$0.00
TOTAL GASTO DE DEUDA Y DISMINUCIÓN DE PASIVOS	\$0.00	\$0.00	\$0.00	\$0.00	\$0.00	\$0.00	\$0.00	\$0.00	\$0.00
PENSIONES Y JUBILACIONES									
PENSIONES Y JUBILACIONES	0.00	0.00	0.00	0.00	0.00	0.00	0.00	0.00	0.00
TOTAL PENSIONES Y JUBILACIONES	0.00	0.00	0.00	0.00	0.00	0.00	0.00	0.00	0.00
TOTAL EGRESOS	\$66,613,868.37	\$0.00	\$0.00	\$0.00	\$81,432,532.29	\$37,655,395.13	\$0.00	\$0.00	\$185,701,795.79



MIGUEL ANGEL HERRERA MONTES
 TESORERO

[Handwritten Signature]
 JULIO ENRIQUE GAMBOA ALTUZAR
 PRESIDENTE



PRESIDENCIA MUNICIPAL

ACREEDOR		MONTO ORIGINAL	TIPO OBLIGACION		TASA INTERES	PLAZO (MESES)
EJERCICIO Y NOMBRE DEL ACREEDOR		0.00			0.00	0.00
GARANTE		TIPO DE GARANTIA / FUENTE DE PAGO	FECHA DE CONTRATACION	IMPORTE GARANTIZADO		
		-	01/01/2023	0.00		
CUESTA		OBJETO DEL PRESTAMO				
SALDO AL INICIO DEL EJERCICIO						
22330101HA000001	0.00					
FECHA DE MOVIMIENTO	SALDO ANTERIOR	REVALUACIONES	AMORTIZACION DEL CAPITAL	ACCESORIOS DE LA DEUDA		SALDO PENDIENTE DE AMORTIZAR
01/02/2023	0.00	0.00	0.00	INTERESES	GASTO	0.00
				0.00	0.00	0.00
		TOTALES:	0.00	0.00	0.00	0.00

"Bajo protesta de decir verdad declaramos que los Estados Financieros y sus notas, son razonablemente correctos y son responsabilidad del emisor"

121



PRE-AUTORIZACION MUNICIPAL

[Signature]
 JULIO ENRIQUE GAMBOA
 ALTUZAR
 PRESIDENTE



[Signature]
 MIGUEL ANGEL HERRERA
 MONTES
 TESORERO

TUXTLA CHICO

Fecha Impresión: 15 / 11 / 2024
Página: 1 / 49

INVENTARIO DE MOBILIARIO Y EQUIPO (TODOS)

ADSCRIPCIÓN: 000000 (NO ESTABLECIDA)

SOLO PATRIMONIO (INFERIOR A 70 UNIDADES DE MEDIDA Y ACTUALIZACIÓN)

CLASIF	ARTICULO	NUMERO DE INVENTARIO	MARCA	MODELO	SERIE	MAT.	EDO ACT	FECHA DE ADQUIS.	NO DE FACT.	VALOR DE AQUIS.	OBSERVACIONES	RESGUARDADO POR
5-6-6-023	FUENTE DE PODER	PM/SP/095/21-24	ASTRON	-	-	METAL Y PL	EXCELI	31/08/2022	825	\$ 5,626.00		**** Sin Resguardo ****
5-6-6-023	FUENTE DE PODER	PM/SP/098/21-24	ASTRON	-	-	METAL Y PL	EXCELI	31/08/2022	825	\$ 5,626.00		**** Sin Resguardo ****
										\$ 11,252.00		

Valor Total Por Area de Adscripción: \$ 11,252.00

ADSCRIPCIÓN: 010100 AYUNTAMIENTO

PERTENECE AL ACTIVO (IGUAL O SUPERIOR A 70 UNIDADES DE MEDIDA Y ACTUALIZACIÓN)

CLASIF	ARTICULO	NUMERO DE INVENTARIO	MARCA	MODELO	SERIE	MAT.	EDO ACT	FECHA DE ADQUIS.	NO. DE FACT.	VALOR DE AQUIS.	OBSERVACIONES	RESGUARDADO POR
5-1-1-001	ARCHIVERO	0PM/AY050/12-15	-	-	-	MADERA	REGUL	30/09/2011	A216	\$ 5,000.00	UBICADO EN SINDICATURA	**** Sin Resguardo ****
5-1-1-004	ESCRITORIO	PM/AY/078/15-18	-	-	-	VIDRIO Y AL	REGUL	02/08/2017	2186	\$ 5,220.00	ESCRITORIO MULTIFUNCIONAL SE ENCUENTRA EN SINDICATURA MUNICIPAL.	**** Sin Resguardo ****
5-1-1-007	SILLA	PM/AY/050/15-18	GENOVA	-	-	METAL Y TE	REGUL	30/05/2017	ICAA1214056	\$ 9,499.80	LOTE DE 15 SILLAS PARA LA SALA DE CABILDOS (UNA EN MAL ESTADO)	**** Sin Resguardo ****
5-1-1-013	ESTACION DE TRABAJO	PM/AY/003/21-24	GNO-570	-	-	MADERA Y	EXCELI	30/03/2022	16	\$ 32,712.00	SE ENCUENTRA EN SINDICATURA	**** Sin Resguardo ****
5-1-2-002	MESA	PM/AY/051/15-18	LIFETIME	-	-	METAL Y PL	REGUL	30/05/2017	ICAA1214056	\$ 6,845.20	LOTE DE 5 MESAS PARA LA SALA DE CABILDO	**** Sin Resguardo ****
5-1-5-002	COMPUTADORA DE ESCRITORIO	PM/AY/064/12-15	GHIA	S/N	187191	METAL Y PL	REGUL	31/01/2013	S/N	\$ 10,532.24	SE ENCUENTRA EN EL AREA DE SINDICATURA MUNICIPAL	**** Sin Resguardo ****
5-1-5-002	COMPUTADORA DE ESCRITORIO	PM/AY/001/21-24	AIO	A340-241GM	-	METAL Y PL	EXCELI	30/03/2022	74423974	\$ 8,179.00	SE ENCUENTRA EN EL AREA DE REGIDORES	**** Sin Resguardo ****
5-1-5-002	COMPUTADORA DE ESCRITORIO	PM/AY/002/21-24	AIO	A340-241GM	-	METAL Y PL	EXCELI	30/03/2022	74424051	\$ 8,179.00	SE ENCUENTRA EN SINDICATURA	**** Sin Resguardo ****
5-1-5-013	IMPRESORA	PM/AY/075/15-18	HP	LASERJET PRO M12W	VNB6T06375	METAL Y PL	REGUL	02/08/2017	2186	\$ 3,307.00	SE ENCUENTRA EN SINDICATURA	**** Sin Resguardo ****
5-6-4-001	AIRE ACONDICIONADO	PM/AY/084/12-15	ZMARTech	AC18ZT	-	METAL Y PL	REGUL	31/12/2014	17	\$ 6,700.00	UBICADO EN EL AREA DE CORR DE AGENTES MUNICIPALES (CON CONTROL)	**** Sin Resguardo ****

D = Comodato Dado R = Comodato Recibido

MIGUEL ANGEL HERRERA MONTES
TESORERO

TUXTLA CHICO

Fecha Impresión: 15 / 11 / 2024

INVENTARIO DE BIENES INMUEBLES (TODOS)

Página: 1 / 4

ADSCRIPCION: 010100 AYUNTAMIENTO
PERTENECE AL ACTIVO (IGUAL O SUPERIOR A 70 UNIDADES DE MEDIDA Y ACTUALIZACIÓN)

CLASIF	DESCRIPCION	NUMERO DE INVENTARIO	CLAVE CATASTRAL	UBICACION	NO. PLANTAS	VALOR ACTUAL	SUPERFICIE	MTS. DE CONST.	FECHA DE ADQUIS.	LIBRO	TOMO
REGISTRO	NO. DE ESCRITURA	VALOR CATASTRAL	COLINDA AL NORTE	COLINDA AL SUR	NO. PLANTAS	VALOR ACTUAL	SUPERFICIE	MTS. DE CONST.	FECHA DE ADQUIS.	LIBRO	TOMO
CAPACIDAD	OBSERVACIONES										
01-01-001	TERRENOS	PMAY009/12-15	01-044-013	PROLONGACION AVENIDA DIAZ SIN	0	143,805.00	1215.6M2	0	22/12/1998	1	2
-	13644	\$ 0.00	MARIO LOPEZ PALOMEQUE	CALLE INDEPENDENCIA	**** Sin Resguardo ****	ESPERANZA ARTEAGA DE GAMBOA				MARIO LOPEZ PALOMEQUE	
-	ACTUALMENTE OFICINAS DE JUBILADOS DE TUXTLA CHICO										
01-01-001	TERRENOS	PMAY010/12-15	*****	FELICITA GOMEZ	0	2,475,075.00	49-50-15 HAS.	-	01/01/2004	-	-
-		\$ 0.00	FELICITA CHAVEZ	JOSE CASTAÑON	**** Sin Resguardo ****	RIO SUCHIATE				ANTONIO CASTAÑON Y PATRICIO LOPEZ	
-	COLONIA FRACISCO VILLA										
01-01-001	TERRENOS	PMAY011/12-15	NO TIENE	TELECOM	1	455,989.00	544.5 M2	120 M2	01/01/2004	-	-
-	NO TIENE	\$ 0.00	CASA DE LA CULTURA	CALLE CENTRAL HIDALGO	**** Sin Resguardo ****	AVENIDA GUERRERO				RIVADA H. COLEGI MILITAR	
-	COLONIA FRACISCO VILLA (SIN ESCRITURAS)										
01-01-001	TERRENOS	PMAY012/12-15	NO TIENE	S/A	0	313,987.00	337.00 M2	0	01/12/2001	-	-
-	0	\$ 0.00	CANDIDA TORRES RUIZ	JOSE LUIS PADILLA RODRIGUEZ	**** Sin Resguardo ****	CARLOTA PEREZ DE ALVAREZ				AVENIDA ALVARO OBREGON	
01-01-001	TERRENOS	PMAY013/12-15	NO TIENE	FINCA JERUSALEN ZDA SECCION DE MEDIO	0	41,815.00	1007.60 M2	0	01/12/2001	-	-
-	0	\$ 0.00	CAMINO 5 DE MAYO	CARLOS MORALES CASTELLANOS	**** Sin Resguardo ****	ADOLFO MORALES CASTELLANOS					
0	NO EXISTEN ESCRITURAS										
01-01-001	TERRENOS	PMAY014/12-15	NO TIENE	ASERRADERO LA ESPERANZA O QUINTA LA ESPERANZA	0	850,000.00	170,000 M2	0	01/12/2001	-	-
-	0	\$ 0.00	QUINTA LA ESPERANZA	FINCA LA CHACARA	**** Sin Resguardo ****	CAMINO VIEJO A METAPA				CON EL RIO IZAPA	
01-01-001	TERRENOS	PMAY015/12-15	NO TIENE	LOS PLACERES CAMINO ANTIGUO A METAPA DE DOMINGUEZ TRA SECCION	0	38,159.00	7,631.73 M2	0	01/12/2001	-	-
-	0	\$ 0.00	CAMINO ANTIGUO A METAPA	SANTANA CANCINO ESCOBAR	**** Sin Resguardo ****	REYNALDO CIFUENTES VELAZQUEZ				TERESA GODINES Y SANTANA CANCINO ESCOBAR	
01-01-001	TERRENOS	PMAY016/12-15	NO TIENE	ZDA FRACC. DEL PREDIO SAN ANTONIO BUENA VISTA. CARRETERA INTERNACIONAL	0	30,000.00	6000 M2	-	01/12/2001	-	-
-		\$ 0.00	JUAN SAQUIN HERNANDEZ	VICTORIA TERCERO	**** Sin Resguardo ****	NICOLAS MENDEZ				LUIS PEREZ LOPEZ	

D = Comodato Dado R = Comodato Recibido

MIGUEL ANGEL HERRERA MONTES
 TESORERO

	SALDO AL PERIODO ACTUAL	SALDO AL PERIODO ANTERIOR	NOTA REL.
ACTIVO			
Activo Circulante			
Efectivo y Equivalentes		131	
Bancos / Tesorería	2,694,004.92	8,750,589.71	ESF-1
Derechos a Recibir Efectivo y Equivalentes			
Deudores Diversos por Cobrar a Corto Plazo	5,640,300.41	3,367,928.64	ESF-3
Derechos a Recibir Bienes o Servicios			
Anticipo a Proveedores por Adquisición de Bienes y Prestación de Servicios a Corto Plazo	2,075,737.92	119,975.20	ESF-3
Anticipo a Contratistas por Obras Públicas a Corto Plazo	1,749,879.04	2,422,476.06	ESF-3
Otros Activos Circulantes			ESF-11
Valores en Garantía	8,700.00	8,700.00	
Total Activo Circulante	12,168,622.29	14,669,669.61	
Activo No Circulante			
Bienes Inmuebles, Infraestructura y Construcciones en Proceso			ESF-08
Terrenos	7,288,701.00	7,288,701.00	
Edificios no Habitacionales	6,363,798.22	6,363,798.22	
Construcciones en Proceso en Bienes de Dominio Público	34,997,939.80	35,914,722.78	
Construcciones en Proceso en Bienes Propios	4,916,596.54	4,916,596.54	
Otros Bienes Inmuebles	1,255,976.50	1,255,976.50	
Bienes Muebles			ESF-08
Mobiliario y Equipo de Administración	2,354,166.41	2,187,375.83	
Mobiliario y Equipo Educativo y Recreativo	4,342,219.79	1,205,635.11	
Equipo e Instrumental Médico y de Laboratorio	352,415.47	352,415.47	
Vehículo y Equipo de Transporte	22,799,677.28	21,077,687.28	
Equipo de Defensa y Seguridad	3,015.00	3,015.00	
Maquinaria, Otros Equipos y Herramientas	3,968,367.67	3,929,507.67	
Colecciones, Obras de Arte y Objetos Valiosos	7,317.34	7,317.34	
Depreciación, Deterioro y Amortización Acumulada de Bienes			
Depreciación Acumulada de Bienes Inmuebles	-1,592,675.67	-1,319,871.50	ESF-08
Depreciación Acumulada de Bienes Muebles	-21,658,281.29	-16,892,615.46	ESF-08
Total Activo No Circulante	65,399,234.06	66,290,261.78	
TOTAL ACTIVO	77,567,856.35	80,959,931.39	
PASIVO			
Pasivo Circulante			
Cuentas por Pagar a Corto Plazo			ESF-12
Servicios Personales por Pagar a Corto Plazo	528,799.59	528,799.59	
Proveedores por Pagar a Corto Plazo	788,009.58	788,009.58	
Retenciones y Contribuciones por Pagar a Corto Plazo	3,301,940.16	3,472,731.90	
Otras Cuentas por Pagar a Corto Plazo	310,847.96	310,847.96	
Pasivos Diferidos a Corto Plazo			ESF-14
Otros Pasivos Diferidos a Corto Plazo	3.44	3.44	
Total Pasivo Circulante	4,929,600.73	5,100,392.47	
TOTAL PASIVO	4,929,600.73	5,100,392.47	
HACIENDA PÚBLICA/PATRIMONIO			
Hacienda Pública/ Patrimonio Contribuido			
Donaciones de Capital			
Donaciones de Capital	5,192,465.67	5,192,465.67	
Total Hacienda Pública/ Patrimonio Contribuido	5,192,465.67	5,192,465.67	
Hacienda Pública/Patrimonio Generado			
Resultado de Ejercicio			
Resultado del Ejercicio (Ahorro/Desahorro)	-710,160.31	4,404,442.39	
Incrementos	38,860.00	42,964.99	

ELABORÓ

AUTORIZÓ

TUXTLA CHICO
ESTADO ANALÍTICO DE DEUDA Y OTROS PASIVOS
DEL : 01/01/2023 AL 31/12/2023

0151

EADyOP
Fecha: 06/02/2024
Pág. 1 de 1

DENOMINACIÓN DE LAS DEUDAS	MONEDA DE CONTRATACIÓN	INSTITUCIÓN O PAÍS ACREEDOR	SALDO INICIAL DEL PERIODO	SALDO FINAL DEL PERIODO
OTROS PASIVOS			5,100,392.47	4,929,600.73

"Bajo protesta de decir verdad declaramos que los Estados Financieros y sus notas, son razonablemente correctos y son responsabilidad del emisor"

133



REVISÓ



AUTORIZÓ

MIGUEL ANGEL HERRERA

REYNA IRASEMA CHAVEZ


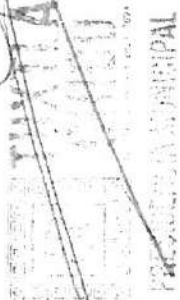
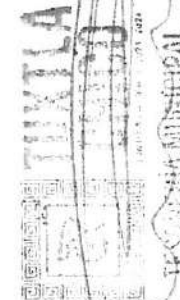
JULIO ENRIQUE GAMBOA

DENOMINACIÓN DE LAS OBLIGACIONES DIFERENTES DE FINANCIAMIENTO	FECHA DEL CONTRATO	FECHA DE INICIO DE OPERACIONES DEL PROYECTO	FECHA DE VENCIMIENTO	MONTO DE LA INVERSIÓN PACTADO	PLAZO PACTADO	MONTO PROMEDIO MENSUAL DEL PAGO DE LA CONTRAESTRACIÓN	MONTO PROMEDIO MENSUAL DEL PAGO DE LA CONTRAESTRACIÓN CORRESPONDIENTE AL PAGO DE INVERSIÓN	MONTO PAGADO DE LA INVERSIÓN AL 31 DE 12 DE 2023	MONTO PAGADO DE LA INVERSIÓN ACTUALIZADO AL 31 DE 12 DE 2023	SALDO PENDIENTE POR PAGAR DE LA INVERSIÓN AL 31 DE 12 DE 2023
ASOCIACIONES PÚBLICO PRIVADAS (APP's)	A									
APP 1	A.1									
APP 2	A.2									
APP 3	A.3									
APP XX	A.X									
OTROS INSTRUMENTOS	B									
Otro instrumento 1	B.1									
Otro instrumento 2	B.2									
Otro instrumento 3	B.3									
Otro instrumento xx	B.X									
TOTAL DE OBLIGACIONES DIFERENTES DE FINANCIAMIENTO	C = A + B									

NO APLICABLE

0152

134

135

CONCEPTO	ESTIMADO / APROBADO	DEVENGADO	RECAUDADO / PAGADO
INGRESOS TOTALES	152,140,014.03	183,586,575.21	183,586,575.21
INGRESOS DE LIBRE DISPOSICIÓN	56,278,588.03	65,923,601.21	65,923,601.21
TRANSFERENCIAS FEDERALES ETIQUETADAS	95,861,426.00	117,662,974.00	117,662,974.00
FINANCIAMIENTO NETO	0.00	0.00	0.00
EGRESOS PRESUPUESTARIOS	152,140,014.03	181,175,316.90	181,175,316.90
GASTO NO ETIQUETADO (SIN INCLUIR AMORTIZACIONES DE LA DEUDA PÚBLICA)	56,278,588.03	66,613,868.37	66,613,868.37
GASTO ETIQUETADO (SIN INCLUIR AMORTIZACIONES DE LA DEUDA PÚBLICA)	95,861,426.00	114,561,448.53	114,561,448.53
REMANENTES DEL EJERCICIO ANTERIOR	0.00	4,526,478.89	4,526,478.89
REMANENTES DE INGRESOS DE LIBRE DISPOSICIÓN APLICADOS EN EL PERIODO	0.00	0.00	0.00
REMANENTES DE TRANSFERENCIAS FEDERALES ETIQUETADAS APLICADAS EN EL PERIODO	0.00	4,526,478.89	4,526,478.89
BALANCE PRESUPUESTARIO	0.00	6,937,737.20	6,937,737.20
BALANCE PRESUPUESTARIO SIN FINANCIAMIENTO NETO	0.00	6,937,737.20	6,937,737.20
BALANCE PRESUPUESTARIO SIN FINANCIAMIENTO NETO	0.00	2,411,258.31	2,411,258.31
REMANENTES DEL EJERCICIO ANTERIOR	0.00	2,411,258.31	2,411,258.31

CONCEPTO	ESTIMADO / APROBADO	DEVENGADO	RECAUDADO / PAGADO
INTERESES, COMISIONES Y GASTO DE LA DEUDA	0.00	0.00	0.00
INTERESES, COMISIONES Y GASTO DE LA DEUDA CON GASTO NO ETIQUETADO	0.00	0.00	0.00
INTERESES, COMISIONES Y GASTO DE LA DEUDA CON GASTO ETIQUETADO	0.00	0.00	0.00
BALANCE PRIMARIO	0.00	2,411,258.31	2,411,258.31

CONCEPTO	ESTIMADO / APROBADO	DEVENGADO	RECAUDADO / PAGADO
FINANCIAMIENTO	0.00	0.00	0.00
FINANCIAMIENTO CON FUENTE DE PAGO DE INGRESOS CON LIBRE DISPOSICIÓN	0.00	0.00	0.00
FINANCIAMIENTO CON FUENTE DE PAGO DE TRANSFERENCIAS FEDERALES ETIQUETADAS	0.00	0.00	0.00
AMORTIZACIÓN DE LA DEUDA	0.00	0.00	0.00
AMORTIZACIÓN DE LA DEUDA PÚBLICA CON GASTO NO ETIQUETADO	0.00	0.00	0.00
AMORTIZACIÓN DE LA DEUDA PÚBLICA CON GASTO ETIQUETADO	0.00	0.00	0.00
FINANCIAMIENTO NETO	0.00	0.00	0.00

CONCEPTO	ESTIMADO / APROBADO	DEVENGADO	RECAUDADO / PAGADO
INGRESOS DE LIBRE DISPOSICIÓN	56,278,588.03	65,923,601.21	65,923,601.21
FINANCIAMIENTO NETO CON FUENTE DE PAGO DE INGRESOS DE LIBRE DISPOSICIÓN	0.00	0.00	0.00
FINANCIAMIENTO CON FUENTE DE PAGO DE INGRESOS CON LIBRE DISPOSICIÓN	0.00	0.00	0.00
AMORTIZACIÓN DE LA DEUDA PÚBLICA CON GASTO NO ETIQUETADO	0.00	0.00	0.00
GASTO NO ETIQUETADO (SIN INCLUIR AMORTIZACIONES DE LA DEUDA PÚBLICA)	56,278,588.03	66,613,868.37	66,613,868.37
REMANENTES DE INGRESOS DE LIBRE DISPOSICIÓN APLICADOS EN EL PERIODO	0.00	0.00	0.00
BALANCE PRESUPUESTARIO DE RECURSOS DISPONIBLES	0.00	-690,267.16	-690,267.16
BALANCE PRESUPUESTARIO DE RECURSOS DISPONIBLES SIN FINANCIAMIENTO NETO DISPONIBLES	0.00	-690,267.16	-690,267.16

ELABORÓ


 TESORERÍA MUNICIPAL

MIGUEL ANGEL HERRERA MONTES

AUTORIZO



JULIO ENRIQUE GAMBOA ALTUZAR

ESTADO ANALÍTICO DE INGRESOS

FECHA: 06/02/2024

DEL 01/01/2023 AL 31/12/2023
(PESOS)

HOJA: 1 DE 3

Concepto	INGRESOS						Diferencia
	Estimado	Ampliaciones/ Reducciones	Modificado	Devengado	Recaudado		
INGRESOS DE LIBRE DISPOSICIÓN							
IMPUESTOS	3,084,527.98	0.00	3,084,527.98	0.00	4,039,971.40	955,443.42	
CUOTAS Y APORTACIONES DE SEGURIDAD SOCIAL	0.00	0.00	0.00	0.00	0.00	0.00	
CONTRIBUCIONES DE MEJORAS	0.00	0.00	0.00	0.00	0.00	0.00	
DERECHOS	703,850.05	0.00	703,850.05	0.00	1,181,083.33	477,233.28	
PRODUCTOS	0.00	0.00	0.00	0.00	0.00	0.00	
APROVECHAMIENTOS	1,373,857.00	0.00	1,373,857.00	0.00	1,175,906.90	-197,950.10	
INGRESOS POR VENTAS DE BIENES Y SERVICIOS	0.00	0.00	0.00	0.00	0.00	0.00	
PARTICIPACIONES							
Fondo General de Participaciones	50,711,624.00	0.00	50,711,624.00	0.00	57,055,414.70	6,343,790.70	
Fondo de Fomento Municipal	40,733,188.00	0.00	40,733,188.00	0.00	45,993,206.82	5,260,018.82	
Fondo de Fiscalización y Recaudación	9,687,879.00	0.00	9,687,879.00	0.00	8,121,840.34	-1,566,038.66	
Fondo de Compensación	0.00	0.00	0.00	0.00	561,287.59	561,287.59	
Fondo de Extracción de Hidrocarburos	0.00	0.00	0.00	0.00	1,186,416.66	1,186,416.66	
Fondo de Extracción de Hidrocarburos	0.00	0.00	0.00	0.00	0.00	0.00	
Impuesto Especial Sobre Producción y Servicios	290,557.00	0.00	290,557.00	0.00	251,609.45	-38,947.55	
0.136% de la Recaudación Federal Participable	0.00	0.00	0.00	0.00	0.00	0.00	
3.17% Sobre Extracción de Petróleo	0.00	0.00	0.00	0.00	0.00	0.00	
Gasolinas y Diesel	0.00	0.00	0.00	0.00	941,053.84	941,053.84	
Fondo del Impuesto Sobre la Renta	0.00	0.00	0.00	0.00	0.00	0.00	
Fondo de Estabilización de los Ingresos de las Entidades Federativas	0.00	0.00	0.00	0.00	0.00	0.00	
INCENTIVOS DERIVADOS DE LA COLABORACIÓN FISCAL							
Tenencia o Uso de Vehículos	249,729.00	0.00	249,729.00	0.00	394,873.49	145,144.49	
Fondo de Compensación ISAN	0.00	0.00	0.00	0.00	0.00	0.00	
Impuesto Sobre Automóviles Nuevos	249,729.00	0.00	249,729.00	0.00	394,873.49	145,144.49	
Fondo de Compensación de Repecos-Intermedios	0.00	0.00	0.00	0.00	0.00	0.00	

ELABORÓ
MIGUEL ANGEL HERRERA MONTES
TESORERO

TUXTLA CHICO
PRESIDENCIA MUNICIPAL

AUTORIZÓ
JULIO ENRIQUE GAMBOA ALTUZAR
PRESIDENTE

**ESTADO ANALÍTICO DEL EJERCICIO DEL PRESUPUESTO DE EGRESOS DETALLADO
CLASIFICACIÓN POR OBJETO DEL GASTO (Capítulo y Concepto)**

EAEPEL-COG
Cyc
06-feb.-24
Pág. 1 de 6

TUXTLA CHICO

DEL PERIODO: Del 01/01/2023 al 31/12/2023

Capítulo/ Concepto	CONCEPTO	EGRESOS				SUB EJERCICIO
		APROBADO	AMPLIACIONES/ REDUCCIONES	MODIFICADO	DEVENGADO	
NO ETIQUETADO						
1000	SERVICIOS PERSONALES	29,284,865.78	2,662,281.77	31,927,147.55	31,927,147.55	0.00
1100	REMUNERACIONES AL PERSONAL DE CARÁCTER PERMANENTE.	21,616,854.24	1,263,868.48	22,880,722.72	22,880,722.72	0.00
1200	REMUNERACIONES AL PERSONAL DE CARÁCTER TRANSITORIO	0.00	0.00	0.00	0.00	0.00
1300	REMUNERACIONES ADICIONALES Y ESPECIALES	7,478,021.47	1,256,303.16	8,734,324.63	8,734,324.63	0.00
1400	SEGURIDAD SOCIAL	0.00	0.00	0.00	0.00	0.00
1500	OTRAS PRESTACIONES SOCIALES Y ECONÓMICAS	189,980.07	58,110.13	228,100.20	228,100.20	0.00
1600	PREVISIONES	0.00	0.00	0.00	0.00	0.00
1700	PAGO DE ESTÍMULOS A SERVIDORES PÚBLICOS	0.00	84,000.00	84,000.00	84,000.00	0.00
2000	MATERIALES Y SUMINISTROS	5,627,856.80	-420,823.73	5,207,035.07	5,207,035.07	0.00
2100	MATERIALES DE ADMINISTRACIÓN, EMISIÓN DE DOCUMENTOS Y ARTÍCULOS OFICIALES	3,728,000.00	-862,191.90	2,865,808.10	2,865,808.10	0.00
2200	ALIMENTOS Y UTENSILIOS	97,000.00	-30,630.00	66,370.00	66,370.00	0.00
2300	MATERIAS PRIMAS Y MATERIALES DE PRODUCCIÓN Y COMERCIALIZACIÓN	0.00	0.00	0.00	0.00	0.00
2400	MATERIALES Y ARTÍCULOS DE CONSTRUCCIÓN Y DE REPARACIÓN	250,000.00	640,303.51	890,303.51	890,303.51	0.00
2500	PRODUCTOS QUÍMICOS, FARMACÉUTICOS Y DE LABORATORIO	170,000.00	293,685.16	463,685.16	463,685.16	0.00
2600	COMBUSTIBLES, LUBRICANTES Y ADITIVOS	770,358.80	-69,355.31	701,003.49	701,003.49	0.00
2700	VESTUARIO, BLANCOS, PRENDAS DE PROTECCIÓN Y ARTÍCULOS DEPORTIVOS	317,500.00	-317,500.00	0.00	0.00	0.00
2800	MATERIALES Y SUMINISTROS PARA SEGURIDAD	0.00	0.00	0.00	0.00	0.00
2900	HERRAMIENTAS, REFACCIONES Y ACCESORIOS MENORES	285,000.00	-75,135.19	219,864.81	219,864.81	0.00
3000	SERVICIOS GENERALES	9,117,588.67	12,297,358.24	21,414,946.91	18,469,891.67	2,945,055.24
3100	SERVICIOS BÁSICOS	6,574,888.01	1,091,511.40	7,766,399.41	7,766,399.41	0.00
3200	SERVICIOS DE ARRENDAMIENTO	496,000.00	320,061.90	816,061.90	816,061.90	0.00
3300	SERVICIOS PROFESIONALES, CIENTÍFICOS, TÉCNICOS Y OTROS SERVICIOS	9,000.00	-1,580.00	7,420.00	7,420.00	0.00
3400	SERVICIOS FINANCIEROS, BANCARIOS Y COMERCIALES	33,000.00	59,147.34	92,147.34	92,147.34	0.00

[Firma manuscrita]

PRESIDENCIA MUNICIPAL


0158

140

ESTADO ANALÍTICO DEL PRESUPUESTO DE EGRESOS DETALLADO
CLASIFICACIÓN ADMINISTRATIVA DEL GASTO
TUXTLA CHICO
 De 01/01/2023 Al 31/12/2023

EAEPED-CA
 06-feb.-24
 Pág. 1 de 3

Concepto	EGRESOS				SUBEJERCICIO	
	APROBADO	AMPLIACIONES/ REDUCCIONES	MODIFICADO	DEVENGADO	PAGADO	
3 Sector Público Municipal						
3.1 Sector Público No Financiero						
3.1.1 Gobierno General Municipal						
3.1.1.1 Gobierno Municipal						
3.1.1.1.1 Órgano Ejecutivo Municipal						
GASTO NO ETIQUETADO	152,140,014.03	40,800,803.32	192,940,817.35	185,701,795.79	185,701,795.79	4,554,286.34
01 SERVICIOS ADMINISTRATIVOS	56,278,588.03	13,280,335.58	69,558,923.61	66,613,868.37	66,613,868.37	2,945,055.24
01-01 AYUNTAMIENTO	43,361,325.44	10,371,798.99	53,733,124.43	50,788,069.19	50,788,069.19	2,945,055.24
01-02 PRESIDENCIA MUNICIPAL	6,991,350.68	-735,498.08	6,255,852.60	6,255,852.60	6,255,852.60	0.00
01-03 SECRETARÍA DEL H. AYUNTAMIENTO	11,838,526.26	8,547,535.25	20,386,061.51	18,189,455.16	18,189,455.16	2,196,606.35
01-11 SERIA DE EDUCACION, CULTURA Y DEPORTE	3,371,200.46	826,685.79	4,197,886.25	4,197,866.25	4,197,866.25	0.00
01-05 SECRETARÍA DE ADMINISTRACION	1,356,682.95	0.00	1,356,682.95	1,235,412.36	1,235,412.36	0.00
01-06 SECRETARÍA DE JUZGADO MUNICIPAL	0.00	0.00	0.00	0.00	0.00	0.00
01-07 SECRETARÍA DE AGENCIA MUNICIPAL	0.00	0.00	0.00	0.00	0.00	0.00
01-08 DIF MUNICIPAL	5,702,646.32	281,703.18	5,984,349.50	5,984,349.50	5,984,349.50	0.00
01-09 SECRETARÍA DE OBRAS PUBLICAS	7,632,035.61	272,123.26	7,904,158.87	7,904,158.87	7,904,158.87	0.00
01-10 OTROS	461,978.36	126,299.87	588,278.23	588,278.23	588,278.23	0.00
01-04 SECRETARÍA DE TESORERIA MUNICIPAL	8,006,904.80	1,174,240.31	9,181,145.11	6,432,696.22	6,432,696.22	748,448.89
02 SERVICIOS PUBLICOS	12,917,282.59	2,908,536.59	15,825,799.18	15,825,799.18	15,825,799.18	0.00
02-02 SRIA DE DES URBANO, MEDIO AMBIENTE Y ECOLOGIA	0.00	0.00	0.00	0.00	0.00	0.00
02-07 ALUMBRADO PUBLICO	6,498,888.01	591,500.98	7,090,388.99	7,090,388.99	7,090,388.99	0.00
02-08 CALLES, PARQUES Y JARDINES	0.00	0.00	0.00	0.00	0.00	0.00
02-09 ASISTENCIA A LA SALUD	0.00	0.00	0.00	0.00	0.00	0.00
02-10 ASISTENCIA A LA EDUCACION	1,489,624.86	606,693.14	2,096,318.00	2,096,318.00	2,096,318.00	0.00
02-11 ABASTOS-TIENDAS (CONASUPO)	0.00	0.00	0.00	0.00	0.00	0.00
02-12 SECRETARÍA DEL CAMPO	1,203,869.53	-117,008.20	1,086,861.33	1,086,861.33	1,086,861.33	0.00
02-13 ASISTENCIA A LA GANADERIA	0.00	0.00	0.00	0.00	0.00	0.00
02-14 PROTECCION AL MEDIO AMBIENTE Y ECOLOGIA	1,475,880.19	2,198,331.40	3,674,211.59	3,674,211.59	3,674,211.59	0.00
02-15 CASA DE LA CULTURA MUNICIPAL	314,000.00	44,800.00	358,800.00	358,800.00	358,800.00	0.00
02-01 PROTECCION CIUDADANA	735,000.00	-415,780.73	319,219.27	319,219.27	319,219.27	0.00
02-16 ECOLOGIA Y LIMPIA	0.00	0.00	0.00	0.00	0.00	0.00
02-03 MERCADO	0.00	0.00	0.00	0.00	0.00	0.00
02-04 RASTRO	0.00	0.00	0.00	0.00	0.00	0.00

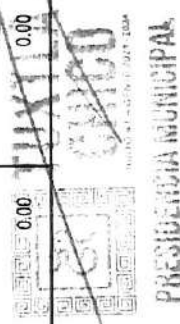

SECRETARÍA DE AYUNTAMIENTO
TUXTLA CHICO
PRESIDENTE MUNICIPAL

**ESTADO ANALÍTICO DEL EJERCICIO DEL PRESUPUESTO DE EGRESOS DETALLADO
CLASIFICACIÓN FUNCIONAL DEL GASTO
TUXTLA CHICO**

EAEPED-CF
06-feb.-24
Pág. 1 de 3


DEL PERIODO: Del 01/01/2023 al 31/12/2023

Clasificación Funcional	CONCEPTO	EGRESOS				SUBEJERCICIO				
		APROBADO	AMPLIACIONES/ REDUCCIONES	MODIFICADO	DEVENGADO		PAGADO			
1	GOBIERNO									
1-1	LEGISLACIÓN	33,441,620.78	11,448,757.36	44,890,378.14	41,945,322.90	41,945,322.90	2,945,055.24	0.00	0.00	0.00
1-2	JUSTICIA	6,991,350.68	-735,498.08	6,255,852.60	6,255,852.60	6,255,852.60	0.00	0.00	0.00	0.00
1-3	COORDINACIÓN DE LA POLÍTICA DE GOBIERNO	20,608,365.30	10,525,795.86	31,134,161.16	28,937,554.81	28,937,554.81	2,196,606.35	0.00	0.00	0.00
1-4	RELACIONES EXTERIORES	0.00	0.00	0.00	0.00	0.00	0.00	0.00	0.00	0.00
1-5	ASUNTOS FINANCIEROS Y HACENDARIOS	5,106,904.80	2,074,240.31	7,181,145.11	6,432,696.22	6,432,696.22	748,448.89	0.00	0.00	0.00
1-6	SEGURIDAD NACIONAL	0.00	0.00	0.00	0.00	0.00	0.00	0.00	0.00	0.00
1-7	ASUNTOS DE ORDEN PÚBLICO Y DE SEGURIDAD INTEF	735,000.00	-415,780.73	319,219.27	319,219.27	319,219.27	0.00	0.00	0.00	0.00
1-8	OTROS SERVICIOS GENERALES	0.00	0.00	0.00	0.00	0.00	0.00	0.00	0.00	0.00
2	DESARROLLO SOCIAL									
2-1	PROTECCIÓN AMBIENTAL	13,830,451.40	2,566,883.24	16,397,334.64	16,397,334.64	16,397,334.64	0.00	0.00	0.00	0.00
2-2	VIVIENDA Y SERVICIOS A LA COMUNIDAD	1,475,880.19	2,198,331.40	3,674,211.59	3,674,211.59	3,674,211.59	0.00	0.00	0.00	0.00
2-3	SALUD	8,835,313.81	1,432,691.24	10,268,005.05	10,268,005.05	10,268,005.05	0.00	0.00	0.00	0.00
2-4	RECREACIÓN, CULTURA Y OTRAS MANIFESTACIONES :	0.00	0.00	0.00	0.00	0.00	0.00	0.00	0.00	0.00
2-5	EDUCACIÓN	2,029,632.54	-1,670,832.54	358,800.00	358,800.00	358,800.00	0.00	0.00	0.00	0.00
2-6	PROTECCIÓN SOCIAL	1,489,624.86	606,693.14	2,096,318.00	2,096,318.00	2,096,318.00	0.00	0.00	0.00	0.00
2-7	OTROS ASUNTOS SOCIALES	0.00	0.00	0.00	0.00	0.00	0.00	0.00	0.00	0.00
3	DESARROLLO ECONÓMICO									
3-1	ASUNTOS ECONÓMICOS, COMERCIALES Y LABORALES	1,203,869.53	-117,008.20	1,086,861.33	1,086,861.33	1,086,861.33	0.00	0.00	0.00	0.00
3-2	AGROPECUARIA, SILVICULTURA, PESCA Y CAZA	0.00	0.00	0.00	0.00	0.00	0.00	0.00	0.00	0.00
3-3	COMBUSTIBLES Y ENERGÍA	1,203,869.53	-117,008.20	1,086,861.33	1,086,861.33	1,086,861.33	0.00	0.00	0.00	0.00
3-4	MINERÍA, MANUFACTURAS Y CONSTRUCCIÓN	0.00	0.00	0.00	0.00	0.00	0.00	0.00	0.00	0.00
3-5	TRANSPORTE	0.00	0.00	0.00	0.00	0.00	0.00	0.00	0.00	0.00
3-6	COMUNICACIONES	0.00	0.00	0.00	0.00	0.00	0.00	0.00	0.00	0.00
3-7	TURISMO	0.00	0.00	0.00	0.00	0.00	0.00	0.00	0.00	0.00



TUXTLA CHICO

 PRESIDENCIA MUNICIPAL



TUXTLA CHICO

 PRESIDENCIA MUNICIPAL

0167

149

**ESTADO ANALÍTICO DEL EJERCICIO DEL PRESUPUESTO DE EGRESOS DETALLADO
SERVICIOS PERSONALES POR CATEGORÍA
TUXTLA CHICO**

EAPED-SPC
06-feb.-24
Pág. 1 de 1

DEL PERIODO: Del 01/01/2023 al 31/12/2023

CONCEPTO	EGRESOS					SUB EJERCICIO
	APROBADO	AMPLIACIONES/ REDUCCIONES	MODIFICADO	DEVENGADO	PAGADO	
GASTO NO ETIQUETADO						
PERSONAL ADMINISTRATIVO Y DE SERVICIO PÚBLICO	29,264,865.78	2,662,281.77	31,927,147.55	31,927,147.55	31,927,147.55	0.00
MAGISTERIO	0.00	0.00	0.00	0.00	0.00	0.00
SERVICIOS DE SALUD	0.00	0.00	0.00	0.00	0.00	0.00
Personal Administrativo	0.00	0.00	0.00	0.00	0.00	0.00
Personal Médico, Paramédico y Afin	0.00	0.00	0.00	0.00	0.00	0.00
SEGURIDAD PÚBLICA	0.00	0.00	0.00	0.00	0.00	0.00
GASTOS ASOCIADOS A LA IMPLEMENTACIÓN DE NUEVAS LEYES FEDERALES O REFORMAS A LAS MISMAS	0.00	0.00	0.00	0.00	0.00	0.00
SENTENCIAS LABORALES DEFINITIVAS	0.00	0.00	0.00	0.00	0.00	0.00
GASTO ETIQUETADO						
PERSONAL ADMINISTRATIVO Y DE SERVICIO PÚBLICO	0.00	7,431,067.02	7,431,067.02	7,431,067.02	7,431,067.02	0.00
MAGISTERIO	0.00	0.00	0.00	0.00	0.00	0.00
SERVICIOS DE SALUD	0.00	632,171.93	632,171.93	632,171.93	632,171.93	0.00
Personal Administrativo	0.00	632,171.93	632,171.93	632,171.93	632,171.93	0.00
Personal Médico, Paramédico y Afin	0.00	0.00	0.00	0.00	0.00	0.00
SEGURIDAD PÚBLICA	0.00	7,688,174.23	7,688,174.23	7,688,174.23	7,688,174.23	0.00
GASTOS ASOCIADOS A LA IMPLEMENTACIÓN DE NUEVAS LEYES FEDERALES O REFORMAS A LAS MISMAS	0.00	0.00	0.00	0.00	0.00	0.00
SENTENCIAS LABORALES DEFINITIVAS	0.00	496,551.68	496,551.68	496,551.68	496,551.68	0.00
Total General	29,264,865.78	18,910,246.63	48,175,112.41	48,175,112.41	48,175,112.41	0.00

ELABORÓ

MIGUEL ANGEL HERRERA MONTES

TESORERO



AUTORIZÓ

JULIO ENRIQUE GAMBICA ALTUZAR

PRESIDENTE



0170

152