

MUNICIPIO DE ACACUYAGUA CHIAPAS
INDICADOR DE EVALUACIÓN

Periodo de consulta: 1er SEMESTRE

Fecha Impresión: 09 / 08 / 2022

Indicador: **Apoyo Humano**

Se integra por el monto erogado de programas y/o acciones de Salud y Educación

Estructura de los Proyectos	Monto	Porcentaje	Cobertura de la Demanda	Cantidad	Porcentaje
Gasto Total de Apoyo Humano	0.00		No. de Proyectos Atendidos (Apoyo Humano)	0	
Gasto Total de Obras y/o Acciones	30,823,429.72	0.00 %	No. de Proyectos Demandados (Apoyo H.)	0	0.00 %
Gasto Total de Salud	0.00		No. de Proyectos Atendidos (Salud)	0	
Gasto Total de Obras y/o Acciones	30,823,429.72	0.00 %	No. de Proyectos Demandados (Salud)	0	0.00 %
Gasto Total de Educación	0.00		No. de Proyectos Atendidos (Educación)	0	
Gasto Total de Obras y/o Acciones	30,823,429.72	0.00 %	No. de Proyectos Demandados (Educación)	0	0.00 %

Indicador: **Apoyo Físico**


Se integra por el monto erogado de programas y/o acciones de Agua Potable, Drenaje y Alcantarillado, Urbanización, Electrificación y Vivienda

Estructura de los Proyectos	Monto	Porcentaje	Cobertura de la Demanda	Cantidad	Porcentaje
Gasto Total de Apoyo Físico	8,512,176.37		No. de Proyectos Atendidos (Apoyo Físico)	12	
Gasto Total de Obras y/o Acciones	30,823,429.72	27.62 %	No. de Proyectos Demandados (Apoyo Físico)	19	63.16 %
Gasto Total de Agua Potable	50,913.26		No. de Proyectos Atendidos (Agua Potable)	1	
Gasto Total de Obras y/o Acciones	30,823,429.72	0.17 %	No. de Proyectos Demandados (Agua Potable)	1	100.00 %
Gasto Total de Drenaje y Alcantarillado	297,361.30		No. de Proyectos Atendidos (Drenaje y Alc.)	1	
Gasto Total de Obras y/o Acciones	30,823,429.72	0.96 %	No. de Proyectos Demandados (Drenaje y Alc.)	2	50.00 %
Gasto Total de Urbanización	6,666,196.28		No. de Proyectos Atendidos (Urbanización)	7	
Gasto Total de Obras y/o Acciones	30,823,429.72	21.63 %	No. de Proyectos Demandados (Urbanización)	12	58.33 %
Gasto Total de Agua Electrificación	1,497,705.53		No. de Proyectos Atendidos (Electrificación)	3	
Gasto Total de Obras y/o Acciones	30,823,429.72	4.86 %	No. de Proyectos Demandados (Electrificación)	4	75.00 %
Gasto Total de Vivienda	0.00		No. de Proyectos Atendidos (Vivienda)	0	
Gasto Total de Obras y/o Acciones	30,823,429.72	0.00 %	No. de Proyectos Demandados (Vivienda)	0	0.00 %

Indicador: **Apoyo para la Producción**

Se integra por el monto erogado de programas y/o acciones de Caminos y Proyectos Productivos

Estructura de los Proyectos	Monto	Porcentaje	Cobertura de la Demanda	Cantidad	Porcentaje
Gasto Total de Apoyo para la Producción	419,929.41		No. de Proyectos Atendidos (Apoyo Producción)	2	
Gasto Total de Obras y/o Acciones	30,823,429.72	1.36 %	No. de Proyectos Demandados (Apoyo P.)	2	100.00 %
Gasto Total de Caminos	419,929.41		No. de Proyectos Atendidos (Caminos)	2	
Gasto Total de Obras y/o Acciones	30,823,429.72	1.36 %	No. de Proyectos Demandados (Caminos)	2	100.00 %
Gasto Total de Proy. Productivos	0.00		No. de Proyectos Atendidos (P. Productivos)	0	
Gasto Total de Obras y/o Acciones	30,823,429.72	0.00 %	No. de Proyectos Demandados (P. Productivos)	0	0.00 %



MUNICIPIO DE ACOYAGUA CHIAPAS
INDICADORE DE EVALUACIÓN

Periodo de consulta: 1er SEMESTRE

Fecha Impresión: 09 / 08 / 2022

Indicador: Otros

Se integra por el monto erogado de programas y/o acciones distintos a los considerados en Apoyo Humano, Apoyo Físico y Apoyo para la Producción

Estructura de los Proyectos	Monto	Porcentaje	Cobertura de la Demanda	Cantidad	Porcentaje
<u>Gasto Total de Otros</u>	<u>590,578.87</u>		<u>No. de Proyectos Atendidos (Otros)</u>	<u>8</u>	
Gasto Total de Obras y/o Acciones	30,823,429.72	1.92 %	No. de Proyectos Demandados (Otros)	8	100.00 %

Indicador: Comités

Comités y/o consejos constituidos y comunidades participantes en reuniones de comité

Comités constituidos	Monto	Porcentaje	Cobertura de la Demanda	Cantidad	Porcentaje
<u>No. de comités y/o consejos constituidos</u>	<u>48</u>		<u>No. de comunidades participantes en reuniones de Comité y/o Consejos</u>	<u>37</u>	
Total de Comunidades del Municipio	113	42.48 %	Total de Comunidades del Municipio	113	32.74 %

Indicador: Empleos

Empleos generados y población atendida

Empleos Generados	Cantidad	Porcentaje	Cobertura de la Demanda	Cantidad	Porcentaje
<u>No. de empleos generados</u>	<u>25</u>		<u>No. de población (Mujeres/Hombres)</u>	<u>16,814</u>	
No. de empleos demandantes	40	62.50 %	Población Total (Mujeres/Hombres)	16,814	100.00 %



**MUNICIPIO DE ACACOYAGUA CHIAPAS
INDICADORES DE CUBIERTA DE PROGRAMAS**



Periodo de consulta: 1er SEMESTRE

Fecha Impresión: 09 / 08 / 2022

PROGRAMA	INDICADOR		COBERTURA POBLACIÓN		COBERTURA LOCALIDADES	
	<u>Gastos del Programa</u>	%	<u>Población Atendida</u>	%	<u>Localidades Atendidas</u>	%
	<u>Gasto Total de Obras y/o Acciones</u>		<u>Población Demandada</u>		<u>Localidades Demandadas</u>	
03 - INFRAESTRUCTURA Y EQUIPAMIENTO MUNICIPAL	1,249,099.33	4.05 %	7515	100.00 %	10	100.00 %
AE - ATENCIÓN DE EMERGENCIAS	0.00	0.00 %	7515	100.00 %	3	10.00 %
AS - AGUA Y SANEAMIENTO	0.00	0.00 %	11514	100.00 %	10	100.00 %
CD - CENTROS INTEGRADORES DE DESARROLLO	0.00	0.00 %	0	0.00 %	0	0.00 %
ED - EDUCACION	0.00	0.00 %	1250	100.00 %	4	100.00 %
OF - OBLIGACIONES FINANCIERAS	0.00	0.00 %	0	0.00 %	0	0.00 %
OP - OTROS PROYECTOS DE INFRAESTRUCTURA ECONOMICA	0.00	0.00 %	0	0.00 %	0	0.00 %
OT - ORDENAMIENTO TERRITORIAL	0.00	0.00 %	0	0.00 %	0	0.00 %
PP - SEGURIDAD PÚBLICA	0.00	0.00 %	7515	100.00 %	1	100.00 %
PR - PROCESOS DE RECUPERACIÓN	0.00	0.00 %	0	0.00 %	0	0.00 %
R5 - PROTECCIÓN Y PRESERVACIÓN ECOLÓGICA	0.00	0.00 %	7515	100.00 %	2	100.00 %
RD - IDENTIFICACIÓN Y REDUCCIÓN DE RIESGOS DE DESASTRES	0.00	0.00 %	16814	100.00 %	3	100.00 %
RS - CONSTITUCIÓN DE RESERVA	0.00	0.00 %	0	0.00 %	0	0.00 %
	30,823,429.72		7515		0	




**PRESIDENCIA
MUNICIPAL**

TESORERÍA

MUNICIPIO DE ACACOVAGUA CHIAPAS
INDICADORES DE COBERTURA DE PROGRAMAS

Periodo de consulta: 1er SEMESTRE

Fecha Impresión: 09 / 08 / 2022

PROGRAMA	INDICADOR		COBERTURA POBLACIÓN		COBERTURA LOCALIDADES	
	$\frac{\text{Gastos del Programa}}{\text{Gasto Total de Obras y/o Acciones}}$	%	$\frac{\text{Población Atendida}}{\text{Población Demandada}}$	%	$\frac{\text{Localidades Atendidas}}{\text{Localidades Demandadas}}$	%
SA - SALUD	0.00	0.00 %	0	0.00 %	0	0.00 %
	30,823,429.72		0		0	
SB - ESTÍMULOS A LA EDUCACIÓN PÚBLICA	0.00	0.00 %	0	0.00 %	0	0.00 %
	30,823,429.72		0		0	
SM - SUBSEMUN/FORTASEG	0.00	0.00 %	0	0.00 %	0	0.00 %
	30,823,429.72		0		0	
SS - ASISTENCIA SOCIAL Y SERVICIOS COMUNITARIOS	0.00	0.00 %	0	0.00 %	0	0.00 %
	30,823,429.72		0		0	
SU - FOMENTO AL DESARROLLO URBANO Y REGIONAL	0.00	0.00 %	0	0.00 %	0	0.00 %
	30,823,429.72		0		0	
TB - OPORTUNIDADES PARA LAS MUJERES	0.00	0.00 %	0	0.00 %	0	0.00 %
	30,823,429.72		0		0	
TF - FOMENTO A LA PRODUCCIÓN Y PRODUCTIVIDAD	0.00	0.00 %	120	100.00 %	12	100.00 %
	30,823,429.72		120		12	
U9 - DEFINICIÓN Y CONDUCCIÓN DE LA PLANEACIÓN PARA EL DESARROLLO REGIONAL	0.00	0.00 %	7515	100.00 %	3	100.00 %
	30,823,429.72		7515		3	
UB - CAMINOS RURALES Y PUENTES	0.00	0.00 %	0	0.00 %	0	0.00 %
	30,823,429.72		0		0	
UE - SITIOS HISTÓRICOS Y CULTURALES	0.00	0.00 %	0	0.00 %	0	0.00 %
	30,823,429.72		0		0	
UG - TELEFONÍA RURAL	0.00	0.00 %	0	0.00 %	0	0.00 %
	30,823,429.72		0		0	
UR - URBANIZACIÓN	6,870,260.36	22.29 %	13184	100.00 %	16	100.00 %
	30,823,429.72		13184		16	
VI - VIVIENDA	1,403,324.96	4.55 %	300	100.00 %	11	100.00 %
	30,823,429.72		300		11	


Un Gobierno
de puertas abiertas
ACACOVAGUA CHIAPAS
AYUNTAMIENTO 2021 - 2024

PRESIDENCIA
MUNICIPAL




Un Gobierno
de puertas abiertas
ACACOVAGUA CHIAPAS
AYUNTAMIENTO 2021 - 2024

TESORERÍA

Estructura de los Proyectos	Monto	Porcentaje
Gasto Total Fin de la Pobreza	0.00	0.00 %
Gasto Total de Obras y/o Acciones	30,823,429.72	
Gasto Total Hambre Cero	0.00	0.00 %
Gasto Total de Obras y/o Acciones	30,823,429.72	
Gasto Total Salud y Bienestar	0.00	0.00 %
Gasto Total de Obras y/o Acciones	30,823,429.72	
Gasto Total Educación de Calidad	0.00	0.00 %
Gasto Total de Obras y/o Acciones	30,823,429.72	
Gasto Total Igualdad de Género	0.00	0.00 %
Gasto Total de Obras y/o Acciones	30,823,429.72	
Gasto Total Agua Limpia y Saneamiento	0.00	0.00 %
Gasto Total de Obras y/o Acciones	30,823,429.72	
Gasto Total Energía Asequible y no Contaminante	0.00	0.00 %
Gasto Total de Obras y/o Acciones	30,823,429.72	
Gasto Total Trabajo Decente y Crecimiento Económico	0.00	0.00 %
Gasto Total de Obras y/o Acciones	30,823,429.72	
Gasto Total Ciudades y Comunidades Sostenibles	8,621,859.88	27.97 %
Gasto Total de Obras y/o Acciones	30,823,429.72	
Gasto Total Paz, Justicia e Instituciones Sólidas	0.00	0.00 %
Gasto Total de Obras y/o Acciones	30,823,429.72	




MUNICIPIO DE ACACOYAGUA CHIAPAS
INDICADORES FINANCIEROS
 Del 01/01/2022 al 30/06/2022

Fecha: 09/08/2022

Capacidad Financiera :	INGRESO TOTAL	53,430,706.68	2.5362	Nivel Real del Gasto :	PRESUPUESTO EJERCIDO	21,067,239.73	0.2413
	GASTO TOTAL	21,067,239.73			PRESUPUESTO ORIGINAL	87,292,681.35	
Autonomía Financiera :	INGRESOS PROPIOS	1,090,075.00	0.0204	Relación Gasto de Inversión vs Gasto Corriente :	OBRA PUBLICA	9,522,684.65	0.8249
	INGRESOS TOTALES	53,430,706.68			GASTO CORRIENTE	11,544,555.08	
Autonomía Tributaria :	IMPUESTOS	574,354.00	0.5269	Impacto de los Servicios Personales vs Gasto Total :	SERVICIOS PERSONALES	5,524,026.23	0.2622
	INGRESOS PROPIOS	1,090,075.00			GASTO TOTAL	21,067,239.73	
Capacidad de Inversión	GASTO DE INVERSIÓN	9,522,684.65	0.4520	Impacto del Gasto Corriente vs Gasto Total :	GASTO CORRIENTE	11,544,555.08	0.5480
	GASTO TOTAL	21,067,239.73			GASTO TOTAL	21,067,239.73	
Saldo Relativo de la Deuda :	SALDO NETO DE LA DEUDA	0.00	0.0000	Impacto del Gasto de Inversión	OBRA PUBLICA	9,522,684.65	0.4520
	GASTO TOTAL	21,067,239.73			GASTO TOTAL	21,067,239.73	
Carga de la Deuda :	SERVICIO DE LA DEUDA	0.00	0.0000	Impacto del Ramo 33 vs Gasto Total :	RAMO 33	8,273,585.32	0.3927
	GASTO TOTAL	21,067,239.73			GASTO TOTAL	21,067,239.73	
Capacidad Recaudatoria	INGRESOS RECAUDADOS REALES	53,430,706.68	151.4253				
	INGRESOS PRESUPUESTADOS	352,851.84					

ELABORÓ

Nidia Carina Solis Cruz
 NIDIA CARINA SOLIS CRUZ

TESORERO

